


TSE:3702



# 公司年報

Annual Report  
06 WPG Holdings Limited

大聯大投資控股(股)公司九十六年股東常會



大聯大投資控股(股)公司 股票代號:3702

可至以下網址查詢本年報資料

<http://www.mops.tse.com.tw>

中華民國九十六年五月十日刊印

亞洲第一電子通路  
[www.WPGholdings.com](http://www.WPGholdings.com)

■ 本公司發言人：

姓 名： 袁興文  
職 稱： 資深協理  
電 話： (02)2706-8268  
電子郵件信箱： Cliff.Yuan@wpgholdings.com

■ 代理發言人：

姓 名： 李碩欣  
職 稱： 經理  
電 話： (02) 2706-8268  
電子郵件信箱： Cynthia.Lee@ wpgholdings.com

■ 總公司及分支機構之地址及電話：

單 位	地 址	電 話
總 公 司	台北市大安區敦化南路二段 97 號 9 樓	(02)2706-8268
分 公 司	無	
工 廠	無	

■ 辦理股票過戶機構之名稱、地址、電話及網址

名 稱： 群益證券股份有限公司  
地 址： 台北市中山區南京東路二段 125 號 B1  
電 話： (02) 2502-7755 網 址： <http://www.capital.com.tw>

■ 最近年度財務報告簽證會計師

姓 名： 曾惠瑾、葉冠姣  
事務所名稱： 資誠會計師事務所  
地 址： 台北市基隆路一段 333 號 27 樓  
電 話： (02) 2729-6666 網 址： <http://www.pwcglobal.com.tw>

■ 海外可轉換公司債掛牌買賣之交易場所

無

■ 公司網址：<http://www.wpgholdings.com>

電子郵件信箱： [ir@wpgholdings.com](mailto:ir@wpgholdings.com)

## 目 錄

壹、致股東報告書	-1
貳、公司簡介	-4
一、設立日期	-4
二、公司沿革	-4
參、公司治理報告	
一、組織系統	-4
二、董事、監察人、總經理、副總經理、協理、各部門及分支機構主管資料	-5
三、公司治理運作情形	16
四、會計師公費資訊	22
五、更換會計師資訊	22
六、公司之董事長、總經理、負責財務或會計事務之經理人，最近一年內曾任職於簽證會計師所屬事務所或其關係企業者，應揭露其姓名、職稱及任職於簽證會計師所屬事務所或其關係企業之期間	22
七、最近年度及截至年報刊印日止，董事、監察人、經理人及持股比例超過百分之十之股東股權移轉及股權質押變動情形	22
八、持股比例占前十大股東間互為財務會計準則公報第六號關係人間係之資訊	23
九、公司、公司之董事、監察人、經理人及公司直接或間接控制之事業對同一轉投資事業之持股數，並合併算綜合持股比例	23
肆、募資情形	
一、資本及股份	24
二、公司債(含海外公司債)辦理情形	28
三、特別股辦理情形	28
四、海外存託憑證辦理情形	28
五、員工認股權憑證辦理情形	28
六、併購或受讓他公司股份發行新股辦理情形	29
七、資金運用計畫及執行情形	29
伍、營運概況	
一、業務內容	30
二、市場及產銷概況	39
三、從業員工	48
四、環保支出資訊	49
五、勞資關係	49
六、重要契約	50
陸、財務概況	
一、最近五年度簡明資產負債表及損益表	51
二、最近五年度財務分析	53
三、最近年度財務報告之監察人審查報告	56
四、最近年度財務報表暨會計師查核報告	57

五、最近年度經會計師查核簽證之母子公司合併財務報表-----	57
六、公司及其關係企業最近年度及截至年報刊印日止、如有發生財務週轉困難情事， 應列明其對本公司財務狀況之影響-----	57

## 柒、財務狀況及經營結果之檢討分析與風險事項

一、財務狀況-----	211
二、經營結果-----	213
三、現金流量-----	215
四、最近年度重大資本支出對財務業務之影響-----	215
五、最近年度轉投資政策及獲利或虧損之主要原因、改善計畫及未來一年投資計畫-----	216
六、風險事項應分析評估最近年度及截至年刊印日止之下列事項-----	216
七、其他重要事項-----	217

## 捌、特別記載事項

一、關係企業相關資料-----	218
二、最近年度及截至年報刊印日止，私募有價證券辦理情形，應揭露股東會或董事會 通過日期與數額、價格訂定之依據及合理性、特定人選擇之方式及辦理私募之必 要理由及自股款或價款收足迄資金運用計畫完成，私募有價證券之資金運用情形 及計畫執行進度-----	232
三、最近年度及截至年報刊印日止子公司持有或處分本公司股票情形-----	232
四、其他必要補充說明事項-----	232
五、最近年度及截至年報刊印日止，發生證券交易法第三十六條第二項第二款所定對 股東權益或證券價格有重大影響之事項-----	232

## 壹、致股東報告書

隨著亞太區成為全球最大的半導體市場，本控股集團為亞太區最大零組元件專業行銷通路商，所代理的產品線涵括半導體大廠Intel、Hynix、NXP、TI、Infineon、聯發科等知名品牌，行銷據點遍佈台灣、香港、中國大陸、新加坡、馬來西亞、韓國、泰國、印度等20餘處。在亞太半導體零組件市場的佈局更有效的整合電腦、通訊、數位消費性產品市場，並持續加強加值型服務使得經濟規模得以持續發揮綜效，因此95年度的營運績效得以持續成長。

### 一、九十五年度營業報告

本公司係於94年11月9日由世平公司與品佳公司經換股所合組成立之投資控股公司，非合併營收(stand alone basis)主要來自於認列兩家子集團公司之投資損益。控股公司成立後，為提昇獲利與加強競爭力，繼前年第四季採取更為嚴格的存貨跌價損失提列政策成功調整資產體質，95年更透過導入關鍵財務指標營運資金報酬率(ROWC)以全力提升獲利，加上中國市場擴展順利，以上種種努力使得本公司95年度合併營收達新台幣1仟1佰6拾1億2仟4佰萬元(美金35億7仟萬元)；稅前純益為新台幣18億9仟4佰萬元，稅後純益更大幅成長至新台幣13億8仟6佰萬元，EPS為2.06元(財務報表詳表一)。

### 二、九十六年度營業計劃概要

隨著半導體零組件通路產業於亞太地區日趨興盛，大聯大投控的成立，開創了國內IC通路商進行產業合作、共同籌組控股公司之先例。96年度將持續維持集團獲利成長率高於集團營收成長率之經營方向，以提升營運資金報酬率，同時加強大聯大集團區域性後勤、運籌資源平台的整合，除可在既有之海內外行銷網、堅強完整之代理產品線的基礎上，透過更有效、更具競爭力的後勤、運籌支援平台，以滿足客戶端之需求，充分發揮綜效外；又能兼顧各公司獨立經營之彈性。未來更希望藉由投資控股集團的管理模式，協助各子公司快速取得各式人才、整合不同資源、提高客戶覆蓋率、增加營收與獲利，進而提昇整體競爭力，產生合併綜效，提高股東投資報酬率。

### 三、未來公司發展策略、受到外部競爭環境、法規環境及總體經營環境之影響

本公司已為亞太地區第一大的專業零組件通路商，隨著亞太地區半導體市場的繼續成長，前3大專業零組件通路商於此一市場佔有率亦已達25%，未來大者恆大之趨勢將更為明確。有鑑於此，一方面本公司仍將乘勝追擊，透過購併以期能穩定市場秩序及擴大營運規模，另一方面亦專注開發中小型客戶與產品線，此將使得集團客戶/產品代理線/市場應用組合更加廣泛與完整；降低集團因受到單一應用市場、產品或客戶群變化之衝擊，得以持續的穩健成長、提高經營績效，並進而提昇公司集團的整體競爭力。

本公司向來重視公司治理，自投控成立後，陸續採行相關配套措施，除本公司董事會成員中已有兩席獨立董事，董事會亦決議成立審計委員會，期能藉由專業分工和超然獨立的立場，襄助決策。另外並首開專業零組件通路商先例，於每季固定對外公告合併財務報表，以完整表達公司財務狀態，增加資訊透明度，以上措施亦使得本公司之公司治理更為健全。

本公司經營團隊暨全體同仁特別感謝各位股東女士先生的支持與鼓勵，也期望新的一年裡，能繼續給予指導與建議，本公司將秉持一貫的經營理念及服務，呈現豐盛的經營成果與大家分享。

在此，誠摯歡迎各位先進與股東女士先生們不吝愛護與指教。

董事長暨總經理 黃偉祥

表一 大聯大投控 95 年度及 94 年度擬制性合併財務報表

單位：新台幣仟元

簡明損益表

金額 項目	95 年度 實際數	94 年度 擬制性
營業收入	116,123,872	116,159,431
營業成本	109,080,998	110,224,775
營業毛利	7,042,874	5,934,656
營業費用	4,281,551	3,828,949
營業利益	2,761,323	2,105,707
營業外收入	300,283	167,129
營業外支出	(1,167,649)	(1,562,646)
稅前純益	1,893,957	710,190
所得稅費用	(489,827)	(318,494)
會計原則變動累積影響數	3,584	(6,533)
少數股權淨利	(22,052)	(12,638)
稅後純益	1,385,662	372,525
每股盈餘	2.06	0.54

簡明資產負債表

金額 項目	95 年度 實際數	94 年度 擬制性
流動資產	34,961,981	39,698,995
基金及長期投資	588,423	1,012,904
固定資產	1,401,449	1,520,352
其他資產	395,118	518,482
資產總額	37,346,971	42,750,733
流動負債	19,707,850	26,518,595
長期負債	5,235,774	4,431,076
其他負債	288,657	231,973
負債總額	25,232,281	31,181,644
股本	6,702,942	6,932,020
股東權益總額	12,114,690	11,569,089

## 貳、公司簡介

一、設立日期:中華民國九十四年十一月九日

### 二、公司沿革

2005 年 11 月 大聯大投資控股股份有限公司經由世平公司與品佳公司換股正式成立，並於台灣證券交易所掛牌上市，股票代號 3702。

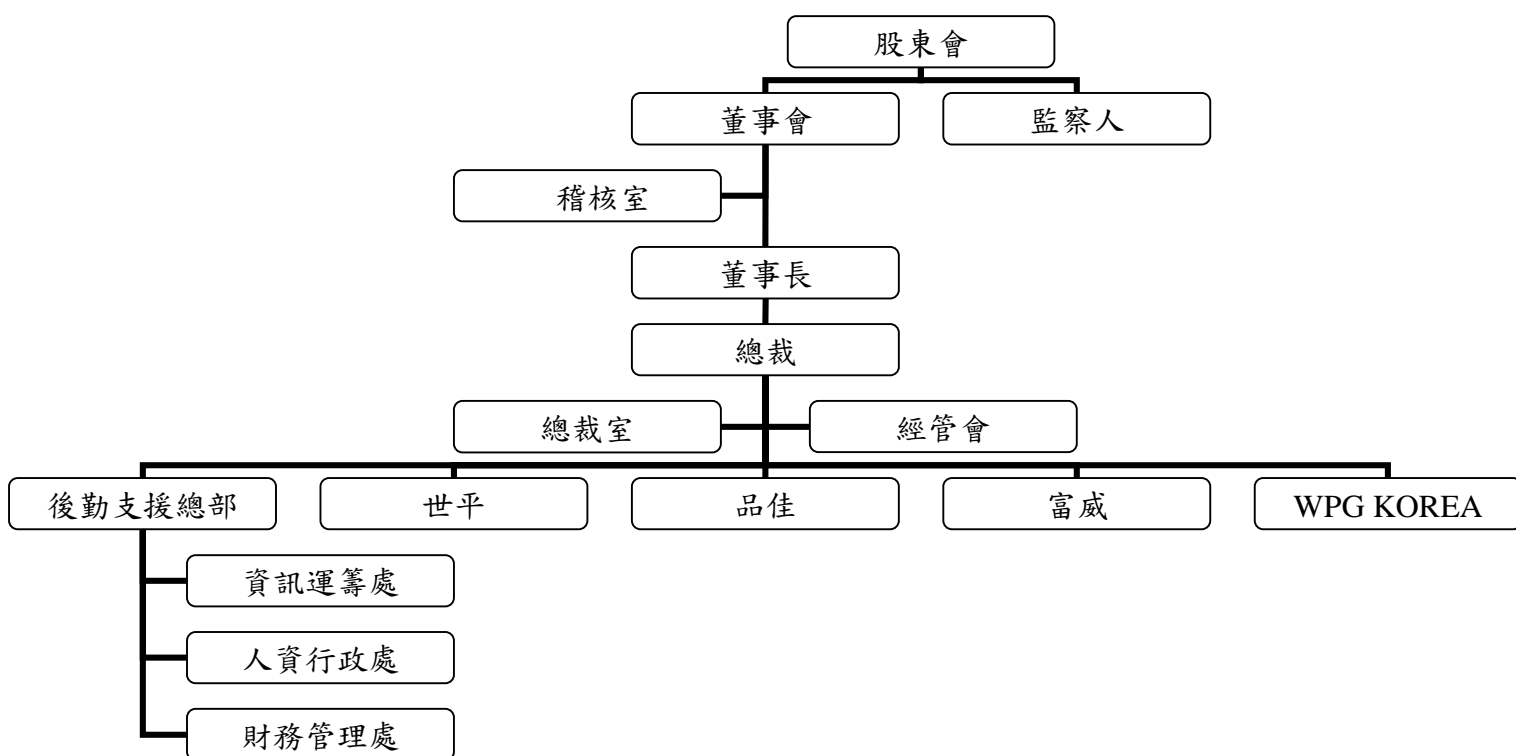
2006 年 6 月 大聯大獲專業網站 ESM 評選肯定為全球第 4 大零組件通路商。

2007 年 1 月 大聯大集團韓國子公司正式成立，專責服務韓商客戶。

## 參、公司治理報告

### 一、組織系統

#### (一)組織結構



#### (二)各主要部門所營業務

- 1.經管會：公司經營管理目標及經營決策的制定。
- 2.稽核室：負責公司內部規章及制度執行稽核工作，並提出改善建議。
- 3.資訊運籌處：負責資訊系統及運籌中心的整合。
- 4.人資行政處：負責人事管理制度的規劃及制定、人力招募。
- 5.財務管理處：負責公司財務相關活動及投資人關係。

## 二、董事、監察人、總經理、副總經理、協理、各部門及分支機構主管資料

### (一)董事及監察人資料

#### 1.董事及監察人資料表

96 年 4 月 13 日

職稱	姓名	選任日期 (註)	任期	初次選任日期	選任時持有股份		現在持有股數		配偶、未成年子女現在持有股份		利用他人名義持有股份		主要經 (學) 歷	目前兼任本公司及其他公司之職務	具配偶或二親等以內關係之其他主管、董事或監察人		
					股數	持 股 比 率 (%)	股數	持 股 比 率 (%)	股數	持 股 比 率 (%)	股數	持 股 比 率 (%)			職稱	姓名	關係
董事長	黃偉祥	94/6/14	三年	94/6/14	35,542,019	5.13	35,542,019	5.29	12,533,930	1.86	—	—	成功大學工程學系	大聯大投控所屬轉投資公司董事長、董事 捷元公司董事長 台灣亞銳士公司董事(法人代表) 台北市電子零件商業同業公會(TECSA)公會議事	—	—	—
副董事長	陳國源	94/6/14	三年	94/6/14	5,870,463	0.85	5,870,463	0.87	1,154	0	—	—	交大電子物理系 工研院電子所工程師	大聯大投控所屬轉投資公司董事長、董事 台北市電子零件商業同業公會(TECSA)公會議事	—	—	—
董事	林再林	94/6/14	三年	94/6/14	27,415,651	3.95	26,415,651	3.93	14,576,017	2.17	—	—	台北工專電機系 大聯大投控所屬轉投資公司總經理	大聯大投控所屬轉投資公司董事 康奈科技公司董事(法人代表) 華人數位公司董事長 資訊工房公司董事長 遠播資訊公司董事	—	—	—
董事	張蓉崗	94/6/14	三年	94/6/14	13,712,067	1.98	13,712,067	2.04	2,144,922	0.31	—	—	台北工專電機系 美商晶技公司遠東區總經理 大聯大投控所屬轉投資公司總經理	大聯大投控所屬轉投資公司董事 捷元公司董事(法人代表)	—	—	—
董事	白宗仁	94/6/14	三年	94/6/14	3,859,036	0.56	3,859,036	0.57	822,407	0.12	—	—	台北工專電機科 工研院電子所 IC 市場部業務經理 聯華電子業務經理	大聯大投控所屬轉投資公司董事	—	—	—

職 稱	姓 名	選任日期 (註)	任期	初次選任日期	選任時持有股份		現在持有股數		配偶、未成年子女 現在持有股份		利用他人名 義持有股份		主要經 (學) 歷	目前兼任本公司及其他公司之職務	具配偶或二親等 以內關係之其他 主管、董事或監 察人		
					股數	持 股 比 率 (%)	股數	持 股 比 率 (%)	股數	持 股 比 率 (%)	股數	持 股 比 率 (%)			職稱	姓名	關係
董事	富爾特科技 (股)公司代表 人：賴如鎰	94/6/14	三年	94/6/14	62,343,590	8.99	62,343,590	9.28	—	—	—	—	台灣工業技術學院 哈雷企業有限公司業務經理	富爾特數位影像(股)公司董事(法人代表) 弘強貿易(股)公司董事 利達數位科技(股)公司董事(法人代表) 頂點有限公司總裁 宇峻奧汀科技(股)公司董事 旭宏通訊(股)公司董事(法人代表) 功典資訊(股)公司董事(法人代表)	—	—	—
董事	黃日燦	94/6/14	三年	94/6/14	—	—	—	—	—	—	—	—	美國哈佛大學法學博士 美國西北大學法學碩士 國立台灣大學法學學士	眾達國際法律事務所台北分所主持律師 台灣大哥大(股)公司獨立董事 裕隆汽車(股)公司董事(法人代表) 中華汽車 (股)公司董事(法人代表)	—	—	—
董事	黃欽勇	94/6/14	三年	94/6/14	—	—	—	—	—	—	—	—	韓國圓光大學公共行政學碩士 資策會MIC主任、副主任	電子時報社長 大條(股)公司總經理 日本微電子封裝協會(MAP)國際委員 台北市零件公會顧問	—	—	—
董事	徐朱宏	94/6/14	三年	94/6/14	2,385,347	0.34	3,067,847	0.45	141,751	0.02	—	—	台北工專電機系 德州儀器工業(股)公司產品市場經理 維迪(股)公司總經理	大聯大投控所屬轉投資公司董事	—	—	—
董事	胡正陽	94/6/14	三年	94/6/14	3,254,937	0.47	3,254,937	0.48	1,986,525	0.29	—	—	輔仁大學電子工程系 恒凱電子董事長暨總經理	大聯大投控所屬轉投資公司總經理	—	—	—
董事	蕭崇河	94/6/14	三年	94/6/14	96,064	0.01	96,064	0.01	—	—	—	—	政大企研所畢 茂矽電子公司副總經理 匯亞資金管理(股)公司副總	永威財務顧問(股)公司資深合夥人 聚鼎(股)公司董事(法人代表) 精誠資訊(股)公司董事	—	—	—
監察人	中華開發工 業銀行(股)	94/6/14	三年	94/6/14	3,526,364	0.51	3,526,364	0.52	—	—	—	—	美國堪薩斯州州立大學 MBA 政大企管系學士	旭揚創業投資董事(法人代表) 中華開發工銀科技顧問董事(法人代表)	—	—	—

職 稱	姓 名	選任日期 (註)	任期	初次選任日期	選任時持有股份		現在持有股數		配偶、未成年子女現在持有股份		利用他人名義持有股份		主要經歷 (學) 歷	目前兼任本公司及其他公司之職務	具配偶或二親等以內關係之其他主管、董事或監察人		
					股數	持股比率 (%)	股數	持股比率 (%)	股數	持股比率 (%)	股數	持股比率 (%)			職稱	姓名	關係
	公司代表人：楊鎧蟬												中華開發工業銀行投資部副總經理	飛信半導體董事(法人代表) 中華開發知識經濟創業投資董事(法人代表) 太景生物科技董事(法人代表) 復興航空運輸董事(法人代表) 威實電信董事(法人代表) 同欣電子工業董事(法人代表) American Major industry Fund,L.L.C.董事(法人代表) Tai Gen Biotechnology Holdings Ltd.(Cayman inlands)董事(法人代表) 科冠能源科技董事(法人代表) 能元科技董事(法人代表) 創見資訊(股)公司之監察人(中華開發科技顧問(股)公司之法人代表)			
監察人	林宗潭	94/6/14	三年	94/6/14	—	—	—	—	—	—	—	—	國立成功大學-電機學士 University of Florida-電機碩士 Santa Clara University-企管碩士 漢友創業投資集團-總經理 漢友創業投資集團-副董事長	永洋科技(股)-法人董事代表 華宇電腦(股)公司-法人董事代表 洲磊科技(股)公司-獨立董事 福祿電子(股)-法人董事代表	—	—	—
監察人	葉福海	94/6/14	三年	94/6/14	1,026,082	0.15	1,026,082	0.15	—	—	—	—	逢甲大學電子工程系 美商艾睿電子(股)公司總經理及董事	億科國際(股)公司董事長 達信科技(股)公司獨立董事	—	—	—

註：本公司於 94 年 11 月 9 日係世平公司與品佳公司換股成立，董事及監察人於 94 年 6 月 14 日發起人會議選出，自 94 年 11 月 9 日正式就任。

本公司董事、監察人為法人者其主要股東

96年4月13日

法人股東名稱	法人股東之主要股東	持股比例(%)
富爾特科技(股)公司	劉雙華、吳長青、世仁投資(股)公司、力晶半導體(股)公司、呂秋蓉、賴如鎧、匯豐託管	28.71
中華開發工業銀行(股)公司	HSBC 證券亞洲受託人有限公司、捷元科技(股)公司、力仁電子(股)公司	100.00

上表之主要股東為法人者其主要股東

96年4月13日

法人名稱	法人之主要股東	持股比例(%)
世仁投資(股)公司	黃崇仁、力晶半導體(股)公司	99.99
力晶半導體(股)公司	黃崇仁、大通銀行託管歐洲太平洋成長基金專戶、大通銀行託管資本世界成長及收益基金公司、美國紐約銀行力晶半導體存託憑證專戶、國泰人壽保險(股)公司、英商渣打銀行受託保管GMO新興市場基金專戶、匯豐銀行託管普信保險有限公司投資專戶、力廣科技(股)公司、英商渣打台北分行託管雅凱迪恩股票基金專戶、力晶半導體(股)公司庫藏股專戶	13.87
捷元(股)公司	世平興業(股)公司、敬星國際有限公司、黃偉祥、精英電腦(股)公司、林再林、葉啟棟、力廣科技(股)公司、陳惠群、力宇創業投資(股)公司、力世創業投資(股)公司	49.33
力仁電子(股)公司	力立企業(股)公司、力元投資(股)公司、世仁投資(股)公司、力晶半導體(股)公司、祥裕國際(股)公司、世成科技(股)公司、黃崇仁、力世管理顧問(股)公司、慧旺投資(股)公司、黃毓秀	77.41
中華開發金融控股(股)公司	興文投資(股)公司、中國人壽保險(股)公司、中信證券(股)公司、勞工保險局、景冠投資(股)公司、台灣銀行、國家金融安定基金管理委員會、兆豐國際商業銀行(股)公司、耀華玻璃(股)公司、英商渣打銀行受託保管GMO新興市場基金	22.27

## 2.董事及監察人資料表

條件  姓名	是否具有五年以上工作經驗 及下列專業資格			符合獨立性情形（註1）										兼任其他公 開發行公司 獨立董事家 數
	商務、法 務、財務、 會計或公司 業務所須相 關科系之公 私立大專院 校講師以上	法官、檢察官、 律師、會計師或 其他與公司業 務所需之國家 考試及格領有 證書之專門職 業及技術人員	商務、法 務、會計 或公司業 務所須之 工作經驗	1	2	3	4	5	6	7	8	9	10	
黃偉祥			✓				✓	✓	✓	✓	✓	✓	✓	0
陳國源			✓			✓	✓	✓	✓	✓	✓	✓	✓	0
林再林			✓				✓	✓	✓	✓	✓	✓	✓	0
張蓉崗			✓				✓	✓	✓	✓	✓	✓	✓	0
白宗仁			✓			✓	✓	✓	✓	✓	✓	✓	✓	0
富爾特科技 (股)公司代理 人：賴如鎧			✓	✓	✓	✓	✓		✓	✓	✓	✓	✓	0
黃日燦		✓	✓	✓	✓	✓	✓	✓	✓	✓	✓	✓	✓	1
黃欽勇			✓	✓	✓	✓	✓	✓	✓	✓	✓		✓	0
徐朱宏			✓			✓	✓	✓	✓	✓	✓	✓	✓	0
胡正揚			✓			✓	✓	✓	✓	✓	✓	✓	✓	0
蕭崇河			✓	✓	✓	✓	✓	✓	✓	✓	✓	✓	✓	0
中華開發工 業銀行(股)公 司代表人：楊 鎧蟬			✓	✓	✓	✓	✓	✓	✓	✓	✓	✓	✓	0
林宗潭			✓	✓	✓	✓	✓	✓	✓	✓	✓	✓	✓	1
葉福海			✓	✓	✓	✓	✓	✓	✓	✓	✓	✓	✓	1

註1：各董事、監察人於選任前二年及任職期間符合下述各條件者，請於各條件代號下方空格中打“✓”。

- (1) 非為公司或其關係企業之受僱人。
- (2) 非公司或其關係企業之董事、監察人(但如為公司或其母公司、公司直接及間接持有表決權之股份超過百分之五十之子公司之獨立董事者，不在此限)。
- (3) 非本人及其配偶、未成年子女或以他人名義持有公司已發行股份總額百分之一以上或持股前十名之自然人股東。
- (4) 非前三款所列人員之配偶、二親等以內親屬或五親等以內直系血親親屬。
- (5) 非直接持有公司已發行股份總額百分之五以上法人股東之董事、監察人或受僱人，或持股前五名法人股東之董事、監察人或受僱人。
- (6) 非與公司有財務或業務往來之特定公司或機構之董事（理事）、監察人（監事）、經理人或持股百分之五以上股東。
- (7) 非為公司或關係企業提供商務、法務、財務、會計等服務或諮詢之專業人士、獨資、合夥、公司或機構之企業主、合夥人、董事（理事）、監察人（監事）、經理人及其配偶。
- (8) 未與其他董事間具有配偶或二親等以內之親屬關係。
- (9) 未有公司法第 30 條各款情事之一。
- (10) 未有公司法第 27 條規定以政府、法人或其代表人當選。

(二)總經理、副總經理、協理、各部門及分支機構主管資料

96年4月13日

職 稱	姓 名	就 任 日 期	持 有 股 份		配 偶、未 成 年 子 女 持 有 股 份		利 用 他 人 名 義 持 有 股 份		主 要 經 ( 學 ) 歷	目 前 兼 任 其 他 公 司 之 職 務	具 配 偶 或 二 親 等 以 內 關 係 之 經 理 人		
			股 數	持 股 比 率 (%)	股 數	持 股 比 率 (%)	股 數	持 股 比 率 (%)			職 稱	姓 名	關 係
總 經 理	黃偉祥	94/11/09	35,542,019	5.29	12,533,930	1.86	—	—	成功大學工程科學系	大聯大投控所屬轉投資公司董事長、董事 捷元公司董事長 台灣亞銳士公司董事(法人代表) 台北市電子零件商業同業公會(TECSA)公會理事	—	—	—
副 總 經 理	謝加川	94/11/09	1,338	—	—	—	—	—	國立政治大學經營管理資訊組碩士 台灣電訊網路公司系統經理	大聯大投控所屬轉投資公司董事	—	—	—
副 總 經 理	林春杰	96/01/01	160,000	0.02	—	—	—	—	國立工技學院電子工程系	大聯大投控所屬轉投資公司董事	—	—	—
副 總 經 理 (96 年 1 月 1 日 解 任 會 計 主 管、財 務 主 管)	姚素梅	94/11/09	271,733	0.04	—	—	—	—	University of Bradford CFO of WPG international Ltd.	大聯大投控所屬轉投資公司董事	—	—	—
資 深 協 理	馮靜如	94/11/09	112	—	—	—	—	—	政治大學碩士 中國產物保險公司 主任	—	—	—	—
資 深 協 理 (96 年 1 月 1 日 接 任 會 計 主 管、財 務 主 管)	袁興文	94/11/09	160,371	0.02	10,224	—	—	—	東吳大學 大聯大投控所屬轉投資公司財務經理	大聯大投控所屬轉投資公司監察人 捷元(股)公司董事-法人代表	—	—	—

(三)最近年度支付董事、監察人、總經理及副總經理之酬金

### 1.董事之酬金

95年12月31日

單位：新台幣元/股

職稱	姓名	董事酬金						A、B及C等三項總額占稅後純益之比例(%)		兼任員工領取相關酬金								A、B、C、D及E等五項總額占稅後純益之比例(%)		有無領取來自子公司以外轉投資業酬金	
		報酬(A)		盈餘分配之酬勞(B)(註1)(註2)		業務執行費用(C)				薪資、獎金及特支費等(D)		盈餘分配員工紅利(E)(註1)(註2)				員工認股權憑證得認購股數(F)					
		本公司	合併報表內所有公司	本公司	合併報表內所有公司	本公司	合併報表內所有公司	本公司	合併報表內所有公司	本公司	合併報表內所有公司	現金紅利金額	股票紅利金額	現金紅利金額	股票紅利金額	本公司	合併報表內所有公司	本公司	合併報表內所有公司		
董事長	黃偉祥	全	—	31,111,111	31,111,111	1,200,000	1,200,000	2.33	2.33	4,082,000	27,635,721	—	—	—	—	3,217,500	3,217,500	2.63	4.33	計	—
副董事長	陳國源																				
董事	林再林																				
董事	張蓉崗																				
董事	白宗仁																				
董事	富爾特科技股份有限公司代表人：賴如璽																				
董事	黃日燦																				
董事	黃欽勇																				
董事	徐朱宏																				
董事	胡正揚																				
董事	蕭崇河																				

註 1：截至本年報刊印日止，本公司擬分配民國九十五年度盈餘屬董事酬勞及員工紅利金額尚未確定，上列為暫估數字，俟本年度股

東會決議通過後，將更新年報資訊並揭露於本公司網站上。

註2：截至本年報刊印日止，子公司-世平公司及品佳公司擬分配民國九十五年度盈餘屬董事酬勞及員工紅利金額尚未確定，俟本年度

股東會決議通過後，將更新年報資訊並揭露於本公司網站上。

給付本公司各個董事酬金級距	董事人數			
	前三項酬金總額(A+B+C)		前五項酬金總額(A+B+C+D+E)	
	本公司	合併報表內 所有公司 G	本公司	合併報表內所 有公司 H
低於 2,000,000 元	—	—	—	—
2,000,000 元 (含) ~ 5,000,000 元	10	10	10	5
5,000,000 元 (含) ~ 10,000,000 元	1	1	1	5
10,000,000 元 (含) ~ 15,000,000 元	—	—	—	1
15,000,000 元 (含) ~ 30,000,000 元	—	—	—	—
30,000,000 元 (含) ~ 50,000,000 元	—	—	—	—
50,000,000 元 (含) ~ 100,000,000 元	—	—	—	—
100,000,000 元以上	—	—	—	—
總計	11	11	11	11

## 2.監察人報酬

95年12月31日  
單位：新台幣元

職稱	姓名	監察人酬金						A、B及C等 三項總額占 稅後純益之 比例(%)		有無領取來自 子公司以外轉 投資事業酬金
		報酬(A)		盈餘分配之酬勞 (B)(註 1)(註 2)		業務執行費用(C)				
		本公司	合併報表 內所有公 司	本公司	合併報表內 所有公司	本公司	合併報表 內所有公 司	本公司	合併 報表 內所有 公司	
監察人	中華開發工業銀行(股)公司代表人： 楊鎧蟬	全 —	體 —	3,888,889	3,888,889	180,000	180,000	0.29	0.29	計 —
監察人	林宗潭									
監察人	葉福海									

註1：截至本年報刊印日止，本公司擬分配民國九十五年度盈餘屬監察人酬勞及員工紅利金額尚未確定，上列為暫估數字，俟本年度股東會決議通過後，將更新年報資訊並揭露於本公司網站上。

註2：截至本年報刊印日止，子公司-世平公司及品佳公司擬分配民國九十五年度盈餘屬監察人酬勞及員工紅利金額尚未確定，俟本年度股東會決議通過後，將更新年報資訊並揭露於本公司網站上。

給付本公司各個監察人酬金級距	監察人人數	
	前三項酬金總額(A+B+C)	
	本公司	合併報表內所有公司 D
低於 2,000,000 元	3	3
2,000,000 元（含）～5,000,000 元	—	—
5,000,000 元（含）～10,000,000 元	—	—
10,000,000 元（含）～15,000,000 元	—	—
15,000,000 元（含）～30,000,000 元	—	—
30,000,000 元（含）～50,000,000 元	—	—
50,000,000 元（含）～100,000,000 元	—	—
100,000,000 元以上	—	—
總計	3	3

### 3.總經理及副總經理報酬

95年12月31日  
單位：新台幣元/股

職稱	姓名	薪資 (A)		獎金及特支費等等(B)		盈餘分配之員工紅利金額(C)(註 1)(註 2)				A、B 及 C 等三項總額占稅後純益之比例(%)		取得員工認股權憑證數額		有無領取來自子公司以外轉投資事業酬金
		本公司	合併報表內所有公司	本公司	合併報表內所有公司	本公司		合併報表內所有公司		本公司	合併報表內所有公司	本公司	合併報表內所有公司	
						現金紅利金額	股票紅利金額	現金紅利金額	股票紅利金額					
總經理	黃偉祥	全體 9,204,000	9,204,000	總 3,243,600	經 5,650,283	理 —	及 —	副 —	總 —	經 0.90	理 1.07	合 —	—	計 —
副總經理	謝加川													
副總經理 (96年1月1日解任會計主管、財務主管)	姚素梅													
資深協理	馮靜如													
資深協理 (96年1月1日接任會計主管、財務主管)	袁興文													

註1：截至本年報刊印日止，本公司擬分配民國九十五年度盈餘屬員工紅利金額尚未確定，上列為暫估數字，俟本年度股東會決議通過後，將更新年報資訊並揭露於本公司網站上。

註2：截至本年報刊印日止，子公司-世平公司及品佳公司擬分配民國九十五年度盈餘屬員工紅利金額尚未確定，俟本年度股東會決議通過後，將更新年報資訊並揭露於本公司網站上。

給付本公司各個總經理及副總經理酬 金級距	總經理及副總經理人數	
	本公司	合併報表內所有公司 D
低於 2,000,000 元	2	2
2,000,000 元（含）～5,000,000 元	3	3
5,000,000 元（含）～10,000,000 元	—	—
10,000,000 元（含）～15,000,000 元	—	—
15,000,000 元（含）～30,000,000 元	—	—
30,000,000 元（含）～50,000,000 元	—	—
50,000,000 元（含）～100,000,000 元	—	—
100,000,000 元以上	—	—
總計	5	5

#### 4.配發員工紅利之經理人姓名及配發情形

95年12月31日

單位：新台幣元/股

	職稱	姓名	股票紅利金額(註1)			現金紅利金額	總計	總額占稅後純益之比例(%)
			股數	市價	金額			
經 理 人	總經理	黃偉祥	—	—	—	—	—	—
	副總經理	謝加川						
	副總經理(96年1月1日解任會計主管、財務主管)	姚素梅						
	資深協理	馮靜如						
	資深協理(96年1月1日接任會計主管、財務主管)	袁興文						

註1：截至本年報刊印日止，本公司擬分配民國九十五年度盈餘屬員工紅利金額尚未確定，俟本年度股東會決議通過後，將更新年報資訊並揭露於本公司網站上。

#### (四)分別比較說明本公司及合併報表所有公司於最近二年度支付本公司董事、監察人、總經理及副總經理酬金總額占稅後純益比例之分析並說明給付酬金之政策、標準與組合、訂定酬金之程序及與經營績效之關聯性

單位：新台幣仟元/股

類別	本公司		合併報表內所有公司	
	94 年度	95 年度	94 年度	95 年度
董事酬金	100	32,311	100	32,311
總額占稅後純益之比例(%)	0.029	2.33	0.029	2.33
監察人酬金	—	4,069	—	4,069
總額占稅後純益之比例(%)	—	0.29	—	0.29
稅後純益(損)	(344,857)	1,385,662	(344,857)	1,385,662

本公司於94年11月9日設立，94年度無保留盈餘可供分配。按本公司章程之規定，年終結算如有盈餘，於完納稅捐並彌補歷年虧損後，應先提百分之十為法定盈餘公積，並依法令規定提撥特別盈餘公積後，其累積可分配盈餘由董事會擬具分配方案經股東會決議後依下列比率分派之：

- (1)百分之三以下為董監事酬勞。
- (2)百分之零點零一以上，百分之五以下為員工紅利。

### 三、公司治理運作情形

#### (一)董事會運作情形資訊

最近年度董事會開會15次，董事監察人出席情形如下：

職稱	姓名	實際出(列)席 次數	委託出席 次數	實際出(列)席率 (%)	備註
董事長	黃偉祥	15	—	100	
副董事長	陳國源	15	—	100	
董事	林再林	15	—	100	
董事	張蓉崗	14	—	93	
董事	白宗仁	12	—	80	
董事	富爾特科技(股)公司 代表人：賴如鎧	8	4	53	
董事	徐朱宏	14	1	93	
董事	胡正陽	11	1	73	
董事	蕭崇河	8	—	53	
獨立董事	黃日燦	10	5	67	
獨立董事	黃欽勇	8	2	53	
監察人	中華開發工業銀行(股) 公司代表人：楊鎧蟬	6	—	40	
監察人	林宗潭	8	—	53	
監察人	葉福海	14	—	93	

其他應記載事項：

一、證交法第14條之3所列事項暨其他經獨立董事反對或保留意見且有紀錄或書面聲明之董事會議決事項，應敘明董事會日期、期別、議案內容、所有獨立董事意見及公司對獨立董事意見之處理：無此情形。

二、董事對利害關係議案迴避之執行情形，應敘明董事姓名、議案內容、應利益迴避原因以及參與表決情形：無此情形。

當年度及最近年度加強董事會職能之目標（例如設立審計委員會、提昇資訊透明度等）與執行情形評估：本公司本屆董事及監察人任期屆滿後擬設置審計委員會，已於95年股東會提修章案於第二十三條董事會職權中，增加得設置審計委員會之文字；另96年股東會亦提案訂定審計委員會組織章程，並擬修正「取得或處分資產處理程序」、「背書保證作業程序」及「資金貸予他人作業程序」等辦法，增列審計委員會相關內容。

#### (二)審計委員會運作情形資訊

依「公開發行公司審計委員會行使職權辦法」第十二條規定，公開發行公司設置審計委員會者，得自現任董事或監察人任期屆滿後，始適用之。

本公司於94年11月9日係由世平公司與品佳公司換股成立，董事及監察人於94年6月14日發起人會議選出，自94年11月9日正式就任，任期尚未屆滿，目前僅設置獨立董事未設置審計委員會。

本公司本屆董事及監察人任期屆滿後擬設置審計委員會，已於95年股東會提修章案於第二十三條董事會職權中，增加得設置審計委員會之文字。另，96年3月27日董事會決議修改章程明訂董事會依據證券交易法第十四條之四規定，設置審計委員會並由審計委員會負責執行公司法、證券交易法暨其他法令規定監察人之職權；另96年股東會亦提案訂定審計委員會組織章程，並擬修正「取得或處分資產處理程序」、「背書保證作業程序」及「資金貸予他人作業程序」等辦法，增列審計委員會相關內容。

(三)公司治理運作情形及其與上市(上櫃)公司治理實務守則差異情形及原因

項目	運作情形	與上市上櫃公司治理實務守則差異情形及原因
一、公司股權結構及股東權益 (一) 公司處理股東建議或糾紛等問題之方式 (二) 公司掌握實際控制公司之主要股東及主要股東之最終控制者名單之情形 (三) 公司建立與關係企業風險控管機制及防火牆之方式	(一)本公司由發言人及代理發言人處理相關事務。 (二)本公司由股務作業相關部門掌握公司主要股東情形,該項資訊亦依法令規定輸入證期會指定之資訊申報網站公開揭露。 (三)本公司已依法令於內部控制制度中建立相關制度,各公司人員及財產管理權責均明確劃分,並無非常規交易。	與上市上櫃公司治理實務守則差異情形及原因  尚符合「上市上櫃公司治理實務守則」之規定。  尚符合「上市上櫃公司治理實務守則」之規定。  尚符合「上市上櫃公司治理實務守則」之規定。
二、董事會之組成及職責 (一) 公司設置獨立董事之情形 (二) 定期評估簽證會計師獨立性之情形	(一)本公司十一席董事中,有二位為外部獨立董事。 (二)本公司之簽證會計師未有連續五年未更換,或其受有處分或有損及獨立性之情事者。	尚符合「上市上櫃公司治理實務守則」之規定。  尚符合「上市上櫃公司治理實務守則」之規定。
三、監察人之組成及職責 (一) 公司設置獨立監察人之情形 (二) 監察人與公司之員工及股東溝通之情形	(一)本公司三席監察人中,有一位為外部獨立監察人。 (二)監察人透過公司發言人為窗口,作為與員工、股東溝通之管道,歷年來運作順暢,能協助監察人發揮監功能。	尚符合「上市上櫃公司治理實務守則」之規定。  尚符合「上市上櫃公司治理實務守則」之規定。
四、建立與利害關係人溝通管道之情形	本公司視各種不同狀況,設權責單位,以為對利害關係人溝通之窗口。	尚符合「上市上櫃公司治理實務守則」之規定。
五、資訊公開		

項目	運作情形	與上市上櫃公司治理實務守則差異情形及原因
(一) 公司架設網站，揭露財務業務及公司治理資訊之情形	(一) 本公司有架設網站，定期揭露並更新公司財務業務狀況，供投資人查詢。	尚符合「上市上櫃公司治理實務守則」之規定。
(二) 公司採行其他資訊揭露之方式（如架設英文網站、指定專人負責公司資訊之蒐集及揭露、落實發言人制度、法人說明會過程放置公司網站等）	(二) 本公司有架設英文網站及指定專人負責公司資訊之蒐集及揭露，另法人說明會相關簡報資訊亦置於公司網站。	尚符合「上市上櫃公司治理實務守則」之規定。
六、公司設置提名或薪酬委員會等功能委員會之運作情形	本公司章程明訂董事會得設置各項功能性專門委員會。目前尚未設置。	法令未強制要求設置，故尚符合「上市上櫃公司治理實務守則」之規定。
七、公司如依據「上市上櫃公司治理實務守則」訂有公司治理實務守則者，請敘明其運作與所訂公司治理實務守則之差異情形：本公司並未訂定公司治理實務守則。	請敘明其運作與所訂公司治理實務守則之差異情形：	
八、請敘明公司對社會責任（如人權、員工權益、僱員關懷、環保、社區參與、社會貢獻、投資者關係、社會服務、投資者關係、供應關係及利害關係人之權利等）所採行之制度與措施及履行社會責任情形：	<p>1. 本公司重視員工權益，除設有專人辦理職工福利，亦鼓勵員工進修，相關權益及休假皆比照勞基法之規定。</p> <p>2. 本公司為投資控股公司，無環保污染情形，供應商的往來主要係一般日常營運的費用支出。</p>	
九、其他有助於瞭解公司治理運作情形之重要資訊（如董事及監察人進修之情形、風險管理政策及風險衡量標準之執行情形、保護消費者或客戶政策之執行情形、公司為董事及監察人購買責任保險之情形等）：	<p>（一）本公司雖未訂定公司治理實務守則，惟董事與監察人職權之行使皆依循「上市上櫃公司治理實務守則」及相關法令辦理。</p> <p>（二）本公司董事與監察人均能本於忠實執行業務並盡善良管理人之注意義務行使職權。</p> <p>（三）本公司已為董事及監察人購買責任保險。</p>	
十、如有公司治理自評報告或委託其他專業機構之公司治理評鑑報告者，應敘明其自評（或委外評鑑）結果、主要缺失（或建議）事項及改善情形：本公司尚未進行公司治理相關自我評鑑。		

#### (四)內部控制制度執行狀況

##### 1.內部控制聲明書

大聯大投資控股股份有限公司

內部控制制度聲明書

日期：96年4月24日

本公司民國 95 年 1 月 1 日至 95 年 12 月 31 日之內部控制制度，依據自行檢查的結果，謹聲明如下：

- 一、本公司確知建立、實施和維護內部控制制度係本公司董事會及經理人之責任，本公司業已建立此一制度。其目的係在對營運之效果及效率〔含獲利、績效及保障資產安全等〕、財務報導之可靠性及相關法令之遵循等目標的達成，提供合理的確保。
- 二、內部控制制度有其先天限制，不論設計如何完善，有效之內部控制制度亦僅能對上述三項目標之達成提供合理的確保；而且，由於環境、情況之改變，內部控制制度之有效性可能隨之改變。惟本公司之內部控制制度設有自我監督之機制，缺失一經辨認，本公司即採取更正之行動。
- 三、本公司係依據「公開發行公司建立內部控制制度處理準則」〔以下簡稱「處理準則」〕規定之內部控制制度有效性之判斷項目，判斷內部控制制度之設計及執行是否有效。該「處理準則」所採用之內部控制制度判斷項目，係為依管理控制之過程，將內部控制制度劃分為五個組成要素：1.控制環境，2.風險評估，3.控制作業，4.資訊及溝通，及 5.監督。每個組成要素又包括若干項目。前述項目請參見「處理準則」之規定。
- 四、本公司業已採用上述內部控制制度判斷項目，檢查內部控制制度之設計及執行的有效性。
- 五、本公司基於前項檢查結果，認為本公司上開期間的內部控制制度〔含對子公司之監督與管理〕，包括知悉營運之效果及效率目標達成之程度、財務報導之可靠性及相關法令之遵循有關的內部控制制度等之設計及執行係屬有效，其能合理確保上述目標之達成。
- 六、本聲明書將成為本公司年報及公開說明書之主要內容，並對外公開。上述公開之內容如有虛偽、隱匿等不法情事，將涉及證券交易法第二十條、第三十二條、第一百七十一條及第一百七十四條等之法律責任。
- 七、本聲明書業經本公司民國 96 年 4 月 24 日董事會通過，出席董事 10 席中，無人持反對意見，均同意本聲明書之內容，併此聲明。

大聯大投資控股股份有限公司



董事長：黃 偉 祥



總經理：黃 偉 祥



2.委託會計師專案審查內部控制制度者，應揭露會計師審查報告：無此情形。

(五)最近年度及截至年報刊印日止公司及其內部人員依法被處罰、公司對其內部人員違反內部控制制度規定之處罰、主要缺失與改善情形：本公司 95 年 11 月因執行庫藏股時，未注意於開盤 30 分鐘內報價，經金管會罰款 240,000 元（金管證三罰字第 0950154919 號），本公司將更加注意相關規範並按規定辦理。

(六)最近年度及截至年報刊印日止，股東會及董事會之重要決議

1.大聯大投資控股(股)公司股東會

- (1).本公司九十四年度決算表冊，提請討論案：經主席徵詢全體出席董事無異議照案通過。
- (2).本公司九十四年度資本公積分配案，提請討論案：經主席徵詢全體出席董事無異議照案通過。
- (3).擬修訂本公司「公司章程」，提請討論案：經主席徵詢全體出席董事無異議照修正案通過。
- (4).擬修訂本公司「背書保證作業程序」，提請討論案：經主席徵詢全體出席董事無異議照案通過。
- (5).擬修訂本公司「取得或處分資產處理程序」，提請討論案：經主席徵詢全體出席董事無異議照案通過。

2.九十五年度及截至年報刊印日止董事會：

95 年 1 月 24 日

- (1).擬子公司修改章程事宜，提請討論案：全體出席董事同意通過。

95 年 2 月 21 日

- (1).擬將原隸屬於董事長之稽核室，提升至隸屬於董事會，提請討論案：全體出席董事同意通過。
- (2).呈請董事會授權簽核稽核室所提相關書件、年度稽核計劃、查核報告、計劃執行情形、改善事項追蹤報告及日常行政管理等，提請討論案：全體出席董事同意通過。
- (3).提報依據稽核室風險評估結果訂定之本公司 95 年度稽核計劃申報表，提請討論案：全體出席董事同意通過。

95 年 3 月 2 日

- (1).本公司擬買回股份轉讓予員工，提請討論案：全體出席董事同意通過。
- (2).訂定「大聯大投資控股股份有限公司第一次買回股份轉讓員工辦法」，提請討論案：全體出席董事同意通過。
- (3).擬依上市上櫃公司買回本公司股份辦法之規定出具董事會聲明書，提請討論案：全體出席董事同意通過。

95 年 3 月 20 日

- (1).擬訂定召開本公司九十五年股東常會之召集事由，提請討論案：全體出席董事同意通過。
- (2).擬訂定召開本公司九十五年股東常會之日期及地點，提請討論案：全體出席董事同意通過。

95 年 3 月 28 日

- (1).擬修訂本公司「第一次買回股份轉讓員工辦法」，提請討論案：全體出席董事同意通過。
- (2).擬於本公司董事會中設立審計委員會，並通過本公司「審計委員會組織規程」，提請討論案：全體出席董事同意通過。

95 年 4 月 25 日

- (1).本公司九十四年度決算表冊，提請討論案：全體出席董事同意通過。
- (2).本公司九十四年度資本公積分配案，提請討論案：全體出席董事同意通過。
- (3).擬修訂本公司「公司章程」，提請討論案：全體出席董事同意通過。
- (4).擬修訂本公司「背書保證作業程序」，提請討論案：全體出席董事同意通過。
- (5).擬修訂本公司「取得或處分資產處理程序」，提請討論案：全體出席董事同意通過。
- (6).本公司九十四年度內部控制自行評估與內控聲明書，提請討論案：全體出席董事同意通過。
- (7).擬通過本公司內部控制制度，提請討論案：全體出席董事同意通過。
- (8).為品佳電子有限公司(Silicon Application Company Ltd., SACL)向建華商業銀行申請聯貸案出具支持函，提請討論案：全體出席董事同意通過。
- (9).為品佳股份有限公司向合作金庫銀行申請聯貸案出具支持函，提請討論案：全體出席董事同意通過。

95 年 6 月 27 日

- (1).本公司資本公積分配現金股息之相關作業日期，提請討論案：全體出席董事同意通過。
- (2).本公司擬第二次買回股份轉讓予員工，提請討論案：全體出席董事同意通過。
- (3).訂定「大聯大投資控股股份有限公司第二次買回股份轉讓員工辦法」，提請討論案：全體出席董事同意通過。
- (4).擬依上市上櫃公司買回本公司股份辦法之規定出具董事會聲明書，提請討論案：全體出席董事同意通過。

95 年 7 月 25 日

- (1).擬修訂本公司「第二次買回股份轉讓員工辦法」，提請討論案：全體出席董事同意通過。

95 年 8 月 29 日

- (1).本公司九十五年上半年度決算表冊，提請討論案：全體出席董事同意通過。

95 年 9 月 27 日

- (1).本公司擬第三次買回股份，提請討論案：全體出席董事同意通過。
- (2).擬依上市上櫃公司買回本公司股份辦法之規定出具董事會聲明書，提請討論案：全體出席董事同意通過。

95 年 11 月 28 日

- (1).擬訂定本公司董事會議事規則，提請討論案：全體出席董事同意通過。
- (2).擬註銷本公司第三次買回之股份，提請討論案：全體出席董事同意通過。

95 年 12 月 26 日

- (1).擬修訂定本公司董事會議事規則，提請討論案：全體出席董事同意通過。
- (2).因員工行使員工認股權憑證認購新股，擬訂定發行基準日，提請討論案：全體出席董事同意通過。
- (3).擬通過本公司 2007 年內部預算，提請討論案：全體出席董事同意通過。
- (4).提報依據稽核室風險評估結果訂定之本公司 96 年度稽核計劃申報表，提請討論案：全體出席董事同意通過。
- (5).本公司重要幹部任命，提請討論案：全體出席董事同意通過。
- (6).本公司因營運所需，擬申請展延向子公司之借款，提請討論案：全體出席

董事同意通過。

96年2月27日

- (1).擬訂定召開本公司九十六年股東常會之召集事由，提請討論案：經主席徵詢全體出席董事無異議通過。
- (2).擬訂定召開本公司九十六年股東常會之日期及地點，提請討論案：經主席徵詢全體出席董事無異議通過。

96年3月27日

- (1).本公司九十五年度決算表冊，提請討論案：經主席徵詢全體出席董事無異議通過。
- (2).擬修訂本公司「公司章程」，提請討論案：經主席徵詢全體出席董事無異議通過。
- (3).擬修訂本公司「董事及監察人選舉辦法」，提請討論案：經主席徵詢全體出席董事無異議通過。
- (4).擬修訂本公司「審計委員會組織章程」，提請討論案：經主席徵詢全體出席董事無異議通過。
- (5).擬修訂本公司「董事會議事規範」，提請討論案：經主席徵詢全體出席董事無異議通過。
- (6).因員工行使員工認股權憑證認購新股，擬訂定發行基準日，提請討論案：經主席徵詢全體出席董事無異議通過。
- (7).擬修訂召開本公司九十六年股東常會之召集事由，提請討論案：經主席徵詢全體出席董事無異議通過。

96年4月24日

- (1).本公司九十五年度內部控制自行評估與內控聲明書案，提請討論案：經主席徵詢全體出席董事無異議通過。
- (2).本公司九十五年度盈餘分配案，提請討論案：經主席徵詢全體出席董事無異議通過。
- (3).為營運周轉需求，擬將可分配盈餘暨員工紅利轉增資發行新股案，提請討論案：經主席徵詢全體出席董事無異議通過。
- (4).擬修訂本公司「資金貸與他人作業程序」案，提請討論案：經主席徵詢全體出席董事無異議通過。
- (5).擬修訂本公司「背書保證作業程序」案，提請討論案：經主席徵詢全體出席董事無異議通過。
- (6).擬修訂本公司「取得或處分資產處理程序」案，提請討論案：經主席徵詢全體出席董事無異議通過。
- (7).擬前往中國大陸地區從事投資或其他商業行為案，提請討論案：經主席徵詢全體出席董事無異議通過。
- (8).擬於香港設立子公司 WPG International (Hong Kong) Limited，提請討論案：經主席徵詢全體出席董事無異議通過。

(七)最近年度及截至年報刊印日止董事或監察人對董事會通過重要決議有不同意見且有記錄或書面聲明者，其主要內容：無。

(八)最近年度及截至年報刊印日止，與財務報告有關人士辭職解任情形彙總表

職稱	姓名	到任日期	解任日期	辭職或解任原因
財務主管 及會計主管	姚素梅	94/11/09	96/01/01	因應營運需要，組織調整

註：所稱與財務報告有關人士係指董事長、總經理、會計主管、內部稽核主管等。

#### 四、會計師公費資訊

##### (一)公費資訊：

單位：新台幣仟元

事務所名稱	會計師姓名		審計公費	非審計公費					會計師之查核期間是否涵蓋完整會計年度			備註
				制度設計	工商登記	人力資源	其他	小計	是	否	查核期間	
資誠會計師事務所	曾惠瑾	葉冠奴	2,800	—	—	—	—	—	✓		95/01/01~95/12/31	

(二)審計公費較前一年度減少達百分之十五以上者，應揭露審計公費減少金額、比例及原因：無此情形。

五、更換會計師資訊：無此情形。

六、公司之董事長、總經理、負責財務或會計事務之經理人，最近一年內曾任職於簽證會計師所屬事務所或其關係企業者，應揭露其姓名、職稱及任職於簽證會計師所屬事務所或其關係企業之期間：無此情形。

七、最近年度及截至年報刊印日止，董事、監察人、經理人及持股比例超過百分之十之股東股權移轉及股權質押變動情形

職稱	姓名	95 年度		當年度截至 03 月 31 日止	
		持有股數增(減)數	質押股數增(減)數	持有股數增(減)數	質押股數增(減)數
董事長/總經理	黃偉祥	—	—	—	(2,394,000)
副董事長	陳國源	—	—	—	—
董事	林再林	(1,000,000)	—	—	—
董事	張蓉崗	—	(526,680)	—	—
董事	白宗仁	—	—	—	—
董事	富爾特科技(股)公司 代表人：賴如鎧	—	—	—	—
董事	黃日燦	—	—	—	—
董事	黃欽勇	—	—	—	—
董事	徐朱宏	682,500	—	—	—
董事	胡正陽	—	—	—	3,250,000
董事	蕭崇河	—	—	—	—
監察人	中華開發工業銀行(股)公司代表人：楊鎧蟬	—	—	—	—
監察人	林宗潭	—	—	—	—
監察人	葉福海	—	—	—	—
副總經理	謝加川	(20,000)	—	(20,000)	—
副總經理	林春杰	—	—	—	—
副總經理(96 年 1 月 1 日解任會計部主管、財務部主管)	姚素梅	—	—	—	—
協理	馮靜如	—	—	—	—
協理(96 年 1 月 1 日接任會計部主管、財務部主管)	袁興文	—	150,000	—	—

### (一)股權移轉資訊

本公司之董事、監察人、經理人及持股 10%之股東股權移轉，持股增加係因執行員工認股權憑證認股取得股份，持股減少係因個人理財需要，於集中證券交易市場或證券營業處公開出售予一般投資大眾或持股信託所致。

### (二)股權質押資訊

本公司之董事、監察人、經理人及持股 10%之股東股權質押變動係因應個人理財需要而質押。

## 八、持股比例占前十大股東間互為財務會計準則公報第六號關係人間係之資訊：

96 年 4 月 13 日 單位:股

姓名	本人持有股份		配偶、未成年子女持有股份		利用他人名義合計持有股份		前十大股東相互間具有財務會計準則公報第六號關係人之關係者，其名稱及關係。		備註
	股數	持股比率	股數	持股比率	股數	持股比率	名稱	關係	
黃偉祥	35,542,019	5.29%	12,533,930	1.86%	—	—	陳惠群	配偶	
林再林	26,415,651	3.93%	14,576,017	2.17%	—	—	黃梅如	配偶	

## 九、公司、公司之董事、監察人、經理人及公司直接或間接控制之事業對同一轉投資事業之持股數，並合併算綜合持股比例

95 年 12 月 31 日/單位：仟股:%

轉投資事業(註)	本公司投資		董事、監察人、經理人及直接或間接控制事業之投資		綜合投資	
	股數	持股比例	股數	持股比例	股數	持股比例
eChannelopen Holding Inc.	2,154	24.82	417	4.80	2,571	29.62
康奈科技(股)公司	929	11.61	784	9.80	1,713	21.41
捷元(股)公司	13,358	13.80	6,715	6.93	20,073	20.73

註：係公司之長期投資。

## 肆、募資情形

### 一、資本及股份

#### (一)股本來源

##### 1.股本來源

96年4月13日/單位：新台幣仟元/股

年 月	發 行 價 格	核定股本		實收股本		備註		
		股數	金額	股數	金額	股本 來源	以現金以外 之財產抵充 股款者	其他
94/11	10	2,000,000,000	20,000,000,000	693,202,022	6,932,020,220	設立資本	—	—
95/12	10	2,000,000,000	20,000,000,000	668,202,022	6,682,020,220	註銷庫藏股	—	—
96/02	10	2,000,000,000	20,000,000,000	670,294,188	6,702,941,880	員工認股權憑 證執行認股	—	—
96/04	10	2,000,000,000	20,000,000,000	670,943,438	6,709,434,380	員工認股權憑 證執行認股	—	—

##### 2.股份種類：

96年4月13日/單位：新台幣仟元/股

股份種類	核 定 股 本					認股權憑證、附認
	流通在外股份(註)			未 發 行 股 份	合 計	股特別股或附認 股權公司債
	已上市(櫃)	未上市(櫃)	合計			
普通股	670,943,438	—	670,943,438	1,329,056,562	2,000,000,000	200,000,000

#### (二)股東結構

96年4月13日

股東結構 數量	政 府 機 構	金 融 機 構	其 他 法 人	個 人	外國機構及 外 人	合 計
人 數	—	1	102	28,805	44	28,952
持 有 股 數	—	3,526,364	159,788,626	439,719,161	68,527,593	671,561,744
持 股 比 例	—	0.52	23.79	65.48	10.21	100

註：本公司已發行股數為 670,943,438 股，截至股東會停止過戶日 96 年 4 月 13 日止，尚有員工認股權已執行未辦理變更登記 618,306 股。

### (三)最近股權分散情形

96年4月13日

持 股 分 級	股 東 人 數	持 有 股 數	持 股 比 例
1 至 999	9,863	3,279,240	0.488
1,000 至 5,000	11,697	28,711,978	4.275
5,001 至 10,000	3,275	25,973,814	3.868
10,001 至 15,000	1,113	14,085,585	2.097
15,001 至 20,000	797	14,791,975	2.203
20,001 至 30,000	675	17,350,554	2.584
30,001 至 50,000	603	24,372,436	3.629
50,001 至 100,000	418	31,483,557	4.688
100,001 至 200,000	248	35,845,769	5.338
200,001 至 400,000	124	35,496,160	5.286
400,001 至 600,000	28	13,118,331	1.953
600,001 至 800,000	23	16,169,868	2.408
800,001 至 1,000,000	16	14,672,901	2.185
1,000,001 以上	72	396,209,576	58.998
合 計	28,952	671,561,744	100

註：本公司已發行股數為 670,943,438 股，截至股東會停止過戶日 96 年 4 月 13 日止，尚有員工認股權已執行未辦理變更登記 618,306 股。

### (四)主要股東名單

股權比例達百分之五以上之股東或股權比例占前十名之主要股東名稱、持股數額及比例

96年4月13日 單位:股

主要股東名稱	股份	持有股數	持股比例(%)
富爾特科技(股)公司		62,343,590	9.283
黃偉祥		35,542,019	5.292
香港敬星國際有限公司		29,290,110	4.361
林再林		26,415,651	3.933
美商艾睿電子(股)公司		22,321,995	3.324
張蓉崗		13,712,067	2.042
黃梅如		13,525,766	2.014
陳惠群		12,533,930	1.866
朝陽投資(股)公司		9,447,768	1.407
第一商業銀行受託信託財產專戶		8,977,500	1.337

(五)最近二年度每股市價、淨值、盈餘、股利及相關資料

項目		年度	9 4 年 度	9 5 年 度	當 年 度 截 至 96 年 3 月 31 日
每股市價	最 高		12.80	19.55	19.25
	最 低		11.15	8.84	16.45
	平 均		11.68	11.89	17.91
每股淨值	分 配 前		16.17	17.59	18.47
	分 配 後		16.17	註 1	—
每股盈餘	加權平均股數		693,202	673,021	643,028
	每 股 盈 餘 (註2)		(0.5)	2.06	0.61
每股股利	現 金 股 利		0.16	註 1	—
	無 償 盈 餘 配 股		—	註 1	—
	配 股 資 本 公 積 配 股		—	—	—
	累積未付股利 (註3)		—	—	—
投資報酬分析	本益比 (註4)		不適用	5.77	—
	本利比 (註5)		註 1	註 1	—
	現金股利殖利率 (註6)		註 1	註 1	—

註 1：依據次年度股東會決議分配之情形填列，惟 95 年度盈餘尚未經股東會決議分派。

註 2：以當年底已發行之股數為準並依據次年度股東會決議分配之情形填列。

註 3：並無權益證券發行情形而規定當年度未發放之股利得累積至有盈餘年度發放之情事。

註 4：本益比 = 當年度每股平均收盤價 / 每股盈餘。

註 5：本利比 = 當年度每股平均收盤價 / 每股現金股利。

註 6：現金股利殖利率 = 每股現金股利 / 當年度每股平均收盤價。

(六)公司股利政策及執行狀況

1. 公司章程所訂之股利政策

本公司章程訂定之股利政策，係年終結算如有盈餘，於完納稅捐並彌補歷年虧損後，應先提百分之十為法定盈餘公積，並依法令規定提撥特別盈餘公積後，其累積可分配盈餘由董事會擬具分配方案經股東會決議後依下列比率分派之：

- (1) 百分之三以下為董監事酬勞。
- (2) 百分之零點零一以上，百分之五以下為員工紅利。
- (3) 其餘為股東紅利，按股份總額比例分派之。本公司現金股利發放總額應不低於擬發放當年度股東紅利總額之百分之二十。

2. 本次股東會擬議股利分配之情形

本公司 95 年度之盈餘分派案，已於 96 年 4 月 24 日經董事會通過，自 95 年度之可分配盈餘中提撥股東紅利計新台幣 1,089,603,850 元，其中新台幣 769,132,130 元以現金方式發放，新台幣 320,471,720 元擬轉增資以每股新台幣 10 元計發行新股 32,047,172 股，每仟股無償配發現金新台幣 1,200 元及股票 50 股。

(七)本次股東會擬議之無償配股對公司營業績效及每股盈餘之影響。

本公司目前已發行股本為 670,943,438 股，預計於本年度辦理盈餘轉增資 32,047,172 股及員工紅利轉增資 3,600,000 股，預計本年度辦理盈餘及員工紅利轉增資後股本為 706,590,610 股。但如於除權基準日前，因買回本公司股份、庫藏股轉讓，或員工認股權憑證執行認股，致影響流通在外股份數量，股東配股率因此發生變動者，經股東會授權董事會辦理相關變更事宜後，本年度預計股本亦會有所調整。

本次無償配股對本公司營業績效、每股盈餘及股東投資報酬率之影響：

項 目		年 度	9 5 年 度
期初實收資本額			\$ 6,709,434,380
本年度配股 配 息 情 形	每股現金股利		1.2
	盈餘轉增資每股配股數(股)		0.5
	資本公積轉增資每股配股數(股)		—
營 業 績 效 變 化 情 形	營業利益		95
	營業利益較去年同期增(減)比率		年
	稅後純益		度
	稅後純益較去年同期增(減)比率		未
	每股盈餘(元)		編
	每股盈餘較去年同期增(減)比率		製
	年平均投資報酬率(年平均本益比倒數)		財
擬 制 性 每 股 盈 餘 及 本 益 比	若 盈 餘 轉 增 資 全 數 改 配 放 現 金 股 利	擬制每股盈餘	測
		擬制年平均投資報酬率	不
	若未辦理資本公積轉增資	擬制每股盈餘	適
		擬制年平均投資報酬率	用
	若未辦理資本公積且盈餘 轉增資改以現金股利發放	擬制每股盈餘	
		擬制年平均投資報酬率	

本公司為控股公司，在有效整合資源運用，發揮統合經營之規模經濟效益下，本年度已擬議之無償配股並不會造成公司營業績效減少及每股盈餘稀釋之情形。

(八)員工分紅及董監酬勞之有關資訊

1.公司章程所載員工分紅及董事、監察人酬勞之有關資訊

年終結算如有盈餘，於完納稅捐並彌補歷年虧損後，應先提百分之十為法定盈餘公積，並依法令規定提撥特別盈餘公積後，其累積可分配盈餘由董事會擬具分配方案經股東會決議後依下列比率分派之：

(1)百分之三以下為董監事酬勞。

(2)百分之零點零一以上，百分之五以下為員工紅利。

2.董事會通過擬議配發員工分紅及董監酬勞之金額及設算每股盈餘等資訊

本公司 95 年度擬配發之員工紅利及董監酬勞，已於 96 年 4 月 24 日經董事會通過，擬自 95 年度之可分配盈餘中擬提撥 4.09% 為員工紅利，計新台幣 48,000,000 元，其中新台幣 12,000,000 元採以現金方式發放，新台幣 36,000,000 元轉增資以每股新台幣 10 元計發行新股 3,600,000 股，占盈餘轉增資總股數 10.10%；及自 95 年度可分配盈餘提撥 2.9848% 為董監事酬勞，計新台幣 35,000,000 元，95 年度考慮配發員工紅利及董監事酬勞後設算之每股盈餘為新台幣 1.94 元。

### 3.上年度盈餘用以配發員工分紅及董監酬勞之情形

本公司 94 年度之盈餘分配係自資本公積屬未分配盈餘中提撥，依公司法及企業併購法相關規定，資本公積不可分配員工分紅及董監酬勞，故無此情形。

### (九)公司買回本公司股份情形：

96 年 4 月 13 日

買回期次	第一 次	第二 次	第三 次
買回目的	轉讓股份予員工	轉讓股份予員工	維護公司信用及股東權益
買回期間	95 年 03 月 06 日~ 95 年 05 月 05 日	95 年 06 月 28 日~ 95 年 08 月 25 日	95 年 09 月 28 日~ 95 年 11 月 27 日
買回區間價格	7.11 元~16.65 元	7.10 元~15.00 元	8.05 元~17.25 元
已買回股份種類及數量	普通股 10,000,000 股	普通股 20,000,000 股	普通股 25,000,000 股
已買回股份金額	100,091,879 元	219,134,914 元	339,776,074 元
已辦理銷除及轉讓之股份數量	無	無	25,000,000
累積持有本公司股份數量	10,000,000 股	30,000,000 股	30,000,000 股
累積持有本公司股份數量占 已發行股份總數比率(%)	1.44	4.33	4.48

註：本公司 95 年度董事會共通過買回本公司普通股 55,000,000 股，其中已辦理銷除 25,000,000 股，截至 96 年 4 月 13 日止已累積持有公司股份數量為 30,000,000 股。

二、公司債(含海外公司債)辦理情形：無。

三、特別股辦理情形：無。

四、海外存託憑證辦理情形：無。

五、員工認股權憑證辦理情形

#### (一)公司尚未屆期之員工認股權憑證應揭露截至年報刊印日止辦理情形及對股東權益之影響

本公司係於 94 年 11 月 9 日由世平公司與品佳公司換股設立，原兩家已發行之員工認股權憑證依雙方所簽訂之共同轉換股份協議書內容，改由大聯大投控發行，認股價格依換股比例調整。

96 年 4 月 13 日

員工認股權憑證種類	承接世平第一次 員工認股權憑證 第一次發行	承接世平第一次 員工認股權憑證 第二次發行	承接世平第二次 員工認股權憑證 第一次發行
主管機關核准日期	91年5月10日	91年5月10日	92年12月19日
發行(辦理)日期	91年12月19日	92年5月9日	92年12月25日
發行單位數	6,034,000單位	5,966,000單位	6,334,000單位
發行得認購股數占已發行股份總數 比率(%)	0.87%	0.86%	0.91%

員工認股權憑證種類	承接世平第一次 員工認股權憑證 第一次發行	承接世平第一次 員工認股權憑證 第二次發行	承接世平第二次 員工認股權憑證 第一次發行
認股存續期間	93年12月19日~ 97年12月18日	94年5月9日~ 98年5月8日	94年12月25日~ 98年12月24日
履約方式	以新股發行		
限制認股期間及比率(%)	屆滿2年得執行50%，屆滿3年得執行75%，屆滿4年得執行100%		
已執行取得股數	1,294,722股	574,250 股	2,250 股
已執行認股金額	17,867,164元	8,671,175 元	42,525 元
未執行認股數量	3,213,278股	3,495,750股	4,291,250股
未執行認股者其每股認購價格(註)	13.80元	15.10元	18.90元
未執行認股數量占已發行股份總數 比率(%)	0.48%	0.52%	0.64%
對股東權益影響	於財務報表表達上，本公司將依一般公認會計原則辦理，尚不致對股東權益造成重大稀釋情形		

員工認股權憑證種類	承接世平第二次 員工認股權憑證 第二次發行	承接品佳第一次 員工認股權憑證
主管機關核准日期	92年12月19日	91年5月10日
發行(辦理)日期	93年7月16日	91年11月22日
發行單位數	5,666,000單位	8,000,000單位
發行得認購股數占已發行股份總數 比率	0.82%	1.15%
認股存續期間	95年7月16日~ 99年7月15日	93年11月22日~ 96年11月21日
履約方式	以新股發行	
限制認股期間及比率(%)	屆滿2年得執行50%，屆滿3年得執行75%，屆滿4年得執行100%	
已執行取得股數	81,000 股	1,356,000 股
已執行認股金額	1,377,000 元	21,424,800 元
未執行認股數量	3,758,000股	4,007,000股
未執行認股者其每股認購價格(註1)	17.00元	15.80元
未執行認股數量占已發行股份總數 比率(%)	0.56%	0.60%
對股東權益影響	於財務報表表達上，本公司將依一般公認會計原則辦理，尚不致對股東權益造成重大稀釋情形	

註：已依員工認股權憑證發行辦法規定調整認購價格

**(二)累積至年報刊印日止取得員工認股權憑證之經理人及取得憑證數量前十大且得認購金額達新台幣三千萬元以上員工姓名、取得及認購情形**

截至年報印日止取得員工認股權憑證之經理人及取得憑證數量前十大，其認購金額均未達新台幣三千萬元。

六、併購或受讓他公司股份發行新股辦理情形：無。

七、資金運用計畫及執行情形：無。

## 伍、營運概況

### 一、業務內容

#### (一)業務範圍

1.大聯大投控：一般投資業。

2.世平公司

#### (1)所營業務主要業務內容

- ①電子零組件之經銷業務。
- ②微電腦、電腦介面卡、電腦主機板、電腦週邊設備、電腦自動控制系統、記憶體模組、特殊應用積體電路、個人電腦之設計加工製造及經銷業務。
- ③電腦應用軟體設計、買賣及資料處理業務。
- ④電子零組件及電腦零組件之倉儲包裝。
- ⑤進出口貿易業務(期貨除外)。
- ⑥代理有關國內外廠商產品報價投標及經銷業務。

#### (2)營業比重(95 年度)

商品名稱	營業比重
核心元件	28.88%
記憶體元件	24.43%
標準通用元件	42.94%
其他(含光電、被動元件等)	3.75%
合 計	100.00%

#### (3)公司目前之商品及服務項目：

##### ①代理經銷之半導體品牌

- 德州儀器(TI)
- 台灣恩智浦(NXP)
- 英特爾(Intel)
- 海力士(Hynix)
- 台灣威世(Vishay)
- 飛思卡爾(Freescale)
- 台灣東芝(Toshiba)
- 美商亞德諾(ADI)
- 其他(如 Atmel 、On semi 、Anadigics 等)

##### ②代理經銷之半導體產品類別/商品名稱

- 晶片組及特定應用 IC(Chipset/ASSP)
- 中央處理器及處理器(CPU/MPU)
- 分散式元件(Discrete)
- 線性 IC(Linear IC)及類比特定應用 IC

- 邏輯 IC(Logic IC)
- 記憶體(Memory)
- 其他(如 TFT LCD 等)

(4)計劃持續開發之新商品及服務：

類別	新零件經銷代理
Computer 電腦類	*多媒體電腦晶片組 *3D Graphic 控制器
Communication 通訊類	*高速無線網路晶片組 *RF 晶片組
Consumer 消費性產品	*數位式影音光碟機晶片組/控制器 *數位式電視晶片組/控制器 *數位式相機晶片組/控制器/LCD

### 3.品佳公司

(1)所營事業之主要內容如下：

- ①CC01050 資訊儲存及處理設備製造業。
- ②CC01080 電子零組件製造業。
- ③F113050 / F213030 事務性機器設備批發、零售業。
- ④F119010 / F219010 電子材料批發、零售業。
- ⑤F118010 / F218010 資訊軟體批發、零售業。
- ⑥F401010 國際貿易業。
- ⑦F401030 製造輸出業。

(2)營業比重(95 年度)

主要產品類別及營業比重(95 年)

產 品 項 目	營 業 比 重
A.記憶體積體電路 (Memory IC)	11.35%
B.特定應用邏輯性積體電路 (ASSP IC)	40.25%
C.標準型邏輯及線性積體電路 (Standard Logic and Linear IC)	8.66%
D.光電及被動電子元件 (Optical Device and Passive Component)	6.06%
E.分離式半導體元件及其他 (Discrete and Others)	33.68%

(3)公司目前之商品及服務項目

- ①代理經銷之半導體品牌
  - A.華邦電子 (WINBOND)
  - B.台灣恩智浦(NXP)
  - C.愛普生科技 (EPSON)
  - D.易亨半導體 (Anachip)
  - E.日商三洋電機(SANYO)
  - F.茂達(Anpec)
  - G.德商英飛凌(Infineon)
  - H.沛亨半導體(AIC)

- I 美商 Aurora
- J.晨星(MSTAR)
- K.日本沖電氣(OKI)
- L.歐斯朗(OSRAM)
- M.崇貿科技(SG)
- N.VN(VIA Networking)
- O. IBM
- P.曜鵬科技(AIT)

②代理經銷之半導體產品種類

A.記憶體積體電路(Memory IC)：

DRAM、SRAM、Flash ROM、EPROM、其他相關產品等。

B.特定應用邏輯性積體電路(ASSP)：

I/O、Modem、VGA、Sound、Video、Audio、Monitor、LCD Driver、Charger、Telecom、Sound Generator、PHS Base Band、其他相關產品等。

C.標準型邏輯及線性積體電路 (Standard Logic and Linear IC)：

TTL、CMOS、Standard Linear、Regulator、Microcontroller、其他相關產品等。

D.光電及被動電子元件 (Optical Device and Passive Component)：

Oscillator、Crystal、LED、pick-up head、CMOS sensor、其他相關產品等。

E.分離式半導體元件及其他 (Discrete & Others)：

Transistor、Diode、MOSFET、TRIAC、SCR、RF TV、RF Module、其他相關產品等。

(4)計劃開發之新產品代理經銷

①光電元件：Solar Wafer、LCD 驅動 IC、CMOS Sensor、CCD Sensor。

②記憶體 IC：動態隨機存取記憶體及模組 (DRAM Module)、大容量快閃記憶體。

③特定用途 IC：3D Graphic 控制器、馬達驅動 IC(Motor Driver)、語音識別 IC、背景噪音抑制 IC、視訊會議 (Video Conferencing).....等。

## (二)產業概況

### 1.大聯大投控：

本公司為國內第一家由半導體專業零組件通路商所組成之投資控股公司，期能以此新的營運模式，持續領先同業，成為亞太地區半導體零組件通路的開創者與領導者。

### 2.世平公司

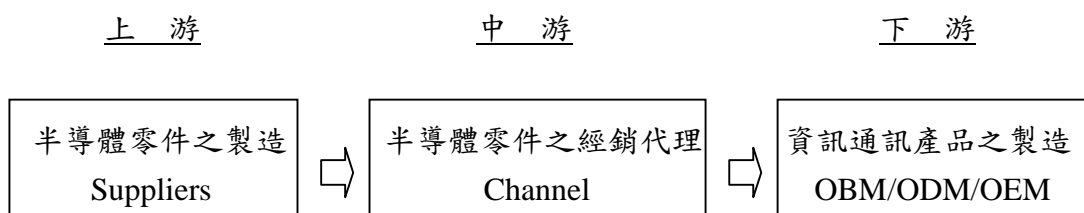
#### (1)產業之現況與發展

我國的資訊工業自 1995 年來多項主要資訊產品的出貨量均位居世界之冠，而以製造為競爭優勢的我國資訊工業，OEM/ODM 是主要的業務重心，亦即我國資訊工業的產品外銷依存度高達九成以上，且多數核心零組件仍仰賴國外供應，因此半導體零組件之專業通路商，在整個資訊產銷系統中扮演極重要供應鏈之中游角色，故整體產業環境深受國際市場變化影響。

2007 年受 Vista 換機潮及 2008 年奧運，相關消費性電子及通訊產品需求，將帶

動半導體零組件的需求，各市調研究機構大都認為 2007 年的整體表現將優於 2006 年，如：SIA 資料預估 2007 年的半導體成長率為 10%，優於 2006 年的 9.4%。依 Gartner 2007 年 2 月份資料顯示，全球半導體市場將呈繼續成長，預計 2005 年至 2010 年全球半導體市場規模，將由 2,350 億美元成長至約 3,408 億美元，而亞太地區因生產要素低廉，且有大量受過精良技術的人員，及潛在廣大的消費市場，已吸引歐美各國及日本至該地區設立生產基地，而中國大陸主辦 2008 北京奧運和 2010 上海世博會，亦會刺激當地市場需求的快速成長，亞太地區市場規模已由 2001 年的 29% 成長至 2005 年的 50%，預計 2010 年將達 58.3%。

## (2) 產業上、中、下游之關聯性



半導體零件之專業通路商，該行業之上游主要為國內外各類資訊、通訊及消費性電子產品之電子元件製造商，下游為資訊、通訊產品製造商，而位居中游的通路經銷代理商對上游製造商而言，可彌補原廠本身服務的不足，藉由涵蓋全面市場的經銷網路，可為客戶建構一最經濟有效的行銷管道，節省其銷管費用並協助其快速進入市場，以提高市場佔有率。對下游製造商而言，可快速提供其所需之元件及技術，減少自備庫存及設計之相關成本，降低經營風險。另一方面，中游之通路經銷代理商可以整合下游業者之需求統一向上游製造商採購，以獲取較大的價格優勢，再搭配靈活的存貨管理及經銷代理品牌之多樣化，將產品售予下游業者，如此上、中、下游業者分工，可有效提昇整體電子資訊、通訊產業之運作效率。

## (3) 產品之各種發展趨勢及競爭情形

### ① 資料處理產品(電腦週邊)市場

因可攜式行動裝置的價格降低、行動計算能力提高及無線網路的普及性，趨使對行動運算技術的要求提高，桌上型電腦仍因新興市場之需求持續成長，而無線網路已成為 PC 產品的基本配備，更確立了行動運算的發展趨勢，而筆記型電腦製造大廠也採取低價策略，主打桌上型電腦的換機市場，成為此市場中成長最快的產品。依據 MIC 資料顯示，台灣筆記型電腦產業 2006 年的產值為美金 36,940 百萬，較 2005 年成長 21.9%，且受惠主力代工客戶市佔率成長，及日系品牌提高委外比例，全球年產量佔有率自 2004 年的 72% 迅速攀升至 2006 年的 86%，預計日系廠商仍會持續提高委外比例。而根據 MIC 2007 年 3 月份資料估計，全球筆記型電腦產業產量預測，2006 年的 73,655 千台成長至 2010 年的 150,136 千台。

### ② 通訊產品市場

通訊產品的發展，仍以行動通訊相關產品為主，消費者對行動電話一機需有照相機影片錄放、MP3 播放器、PDA、內建遊戲軟體、視訊會議、行動數位電視、衛星導航和儲存媒體等多功能的要求，使得 3G 手機將成為不容取代之產品，可以預見未來會有更多功能整合於行動裝置，而手機將是通訊產品市場中之主要成長動能。

行動電話市場至 1990 年代後期即穩定成長，亞太地區是成長最快的區域，未來幾年，中國大陸及印度因低價行動電話普及及政府建設提高覆蓋率，行動電話用戶將大幅成長；歐美地區則趨於成熟，除非電信業者提高 3G 網路覆蓋率及推動新費率，及平價化 3G 手機的推出，才可刺激 3G 手機市場。

### ③電子消費產品市場

自 2003 年起，由於數位內容的可取得性和消費者對儲存媒體的需求，數位產品即為電子消費產品市場之焦點，如：個人錄影機、電視遊樂器、攝影機及可攜式媒體播放器等產品，其中可攜式媒體播放器在預期市場對行動裝置需具備娛樂性的需求增加下將大幅成長。

在電視市場方面，平面顯示器逐步取代映像管電視(CRT TV)，其中又以 LCD TV 因其價格因素，成為此一市場成長最快的主流產品，而技術進步將可降低平面顯示器的製造成本，增加市場占有率。

隨著美國、歐洲、日本等國家數位電視陸續開播，電視機將逐步平面化、數位化。在類比與數位轉播轉換期間，數位機上盒將成為此一時期的替代方案，亦即是數位廣播與類比電視的橋樑。

## 3.品佳公司

### (1)產業之現況與發展

國內之半導體經銷代理業在十多年前，以代理電動玩具之相關零組件開始發展，嗣後隨世界資訊電子產業之日漸蓬勃發展，加速國內電子資訊製造產業之轉型，使國內已漸成為世界各大廠電腦資訊產品之製造重鎮，因應主力市場的變化，代理商的角色亦隨之改變，除產品買賣外，尚需協助客戶規劃產品，並尋找開發新產品，以滿足下游客戶在生產、技術及產品研發的購料需求與技術支援，積極扮演上游製造廠商與下游客戶之良好的溝通媒介，期望能使代理經銷商永續經營。

### (2)產業上、中、下游之關聯性

半導體零組件通路商在電子資訊業之產銷分工結構模式中，一直與上游零組件供應商及下游成品製造商維持共榮成長之和諧關係，同時扮演著重要橋樑之角色。其中半導體零組件係電子工業之上游產品且為電子工業之關鍵元件，其應用範圍涵蓋各種電子產品，是以該行業之上游為邏輯 IC、記憶體 IC、被動元件及其他零組件等電子元件製造商，下游則為資訊、通訊及消費性電子等產品製造商。對上游製造商而言，通路商亦可代其建構綿密完整之行銷通路網，節省其管銷費用；對下游製造商而言，通路商亦可快速地提供其所需之元件，以管理庫存的優勢及應用工程技術能力，使下游業者得以減少安全庫存量及設計新產品之相關成本，降低經營風險。由於 Build To Order(以下簡稱 BTO)模式之盛行，導致半導體零組件通路商在 BTO 模式中扮演重要角色，中游之通路商可依恃其既有之客戶群，發揮向上游製造商採購之整合功能，以獲取最大之價格優勢，並搭配有效之倉儲管理及經銷代理品牌之多樣化，將產品銷售予下游業者，滿足客戶的需求，穩定客源，如此上、中、下游業者分工，可有效提升整體電子資訊工業之運作效率。

### (三)技術及研發概況

1.大聯大投控：不適用。

2.世平公司

(1)最近年度及截至年報刊印日止投入之研發費用(含佔營業總額之比例)

世平公司設有系統市場研發處以協助設計開發系統整合及代理產品線之產品模組，並提供客戶加值型服務及支援客戶產品設計，95 年度研發費用至少約為 12,661 仟元，約佔營業總額 0.03%；截至刊印日之最近一季止，投入之研發費用則為 3,149 仟元。

(2)最近年度及截至年報刊印日止開發成功之技術或產品

世平公司最近年度及截至年報刊印日止陸續代理國內外知名廠商之產品，詳下表：

供應商	新產品代理	應用領域
Atheros	RF	手機、無線網路
CREE	High Power LED , Backlighting LED	戶外照明、動態廣告看板、面板背光源

3.品佳公司

半導體專業行銷所強調之技術水準有別於一般生產業者所強調之製造水準，主要係產品之整合、客戶技術支援之能力及有效之後勤管理系統等水準。茲將品佳公司所營業務技術層次分述如下：

(1)產品之整合

在講求 Time-to-market 之競爭環境下，如何在最短時間內為客戶提供所需產品之種類和數量係通路商最重要之技術能力之一。品佳公司憑藉著多年的技術經驗、人脈關係，陸續代理多家知名國際品牌，從小至不到美金一分錢之二極體到一顆數百美元之 IC 產品，品佳公司均能在每一項客戶產品的 BOM 中佔有極高比率之產品供應能力。亦由於提供整體方案之經驗與日俱增，有效整合各項代理產品，提供客戶多元化之產品組合，實已作到 one-stop shopping 之行銷能力。

(2)客戶技術支援之能力

專業代理商不僅是半導體原廠之銷售通路，亦可協助原廠對客戶適時提供技術支援。品佳公司除提供銷售上之服務外，對於半導體零件之應用技術亦不斷透過專業人才之培訓，以期提供客戶最完整的服務，且在產品多樣化及 ASIC 複雜程度逐漸趨高之情況下，代理商因與供應商密切接觸所累積對產品之專業度，亦將對客戶之營運發展，提供相當大之技術支援。

### (3)有效之後勤管理系統

品佳公司除擁有完善之物流作業系統可維持調貨順暢並及時滿足客戶需求外，品佳公司亦運用完整之資訊管理系統，對超過 30,000 項之產品及約 1500 家之客戶，能於最短時間做到訂單確認、準備貨品及 Door to Door 之送貨服務，將可於四小時內完成客戶 JUST IN TIME 之要求。目前品佳公司亦已分別與重要客戶建立 EDI（電子資料交換）連線系統，將可縮短訂單作業時間，以達客戶 BTO（訂單後生產）之需求。

### (4)最近年度及截至年報刊印日止投入之研發費用

單位:仟元

項目	95 年度	截至 96 年 3 月 31 日
研發費用	53,041	15,419
營業收入淨額	13,969,541	3,125,355
研發費用佔營業收入淨額	0.38%	0.49%

## (四)長短期業務發展計畫

### 1.大聯大投控：

#### (1)短期計畫

加強各子集團公司的溝通協調及資源整合，以降低營運成本、提昇整體戰力，更可提供客戶更全面的服務。就自身而言：將原本的同業競爭化為助力，成就彼此最大發展；就客戶而言，將可同時得到最大、最佳的全面服務；就股東而言，投資報酬亦將相對倍增，此將是真正的三贏局面。

#### (2)長期計畫

期能以此新的營運模式，持續領先同業，成為亞太地區半導體零組件通路的開創者與領導者，世界第一的半導體零組件通路商。

### 2.世平公司

#### (1)短期計畫

##### ①擴大全系列 3C 零組件產品線業績

世平公司已代理世界前 25 大產品線其中的 8 條產品線，其中包括：英特爾、TI、Hynix 等，除市場佔有率不斷提升外也持續開發新產品線，並以併購其他公司方式整合新產品線，企圖加速在通訊、網路、消費性電子各相關領域獨佔鰲頭。另全球電子產業為有效降低成本，推動 BTO(接單後生產)等措施，改變零組件通路與國際大廠直接供貨之生態，國際大廠紛紛將客戶釋放出來，改由通路商代為服務，此一產銷分工的商機大，同時也達到雙贏目標。世平公司「產品技術支援處」並針對網路通訊，無線通訊及資訊家電(IA)所須之零組件加強投入資源以因應服務台灣下游製造廠商之生產趨勢。

##### ②開發行銷據點

行銷通路首重行銷據點之掌控，且面臨半導體零組件通路變革之際及滿足客戶在海外設廠，世平公司目前行銷據點以台灣、新加坡、香港、大陸為主，並逐步擴展行銷據點至印度、澳洲等地，進而建立一個全球半導體零組件經銷網路，另亦透過合併其他公司或設立子公司與當地零組件供應商結盟，以

求產品資源之最佳配置，而成為維持長期競爭之必要性條件。

③主動積極爭取擴充產品線之授權經銷區域

藉由台灣經營之成果及經驗，主動積極爭取擴充產品線之授權經銷區域，將授權之經銷區域由台灣擴充至香港、大陸及東南亞等地區。

④擴大新產品線之代理及銷售，擴大市場占有率

世平公司目前已積極著手開發之新產品線，包括：

- ◆電腦類零件如：筆記型電腦晶片組、LCD Panel、3D Audio/3D Graphic 晶片組。

- ◆通訊類零件如：高速網路晶片組、全球定位系統晶片組、數據機晶片等。

- ◆數位式消費性產品零件如：數位式影音光碟機/數位式電視/數位式相機。

- ◆因策略聯盟可能帶來新產品線：與 Hynix/Atmel 合作開發應用於繪圖卡晶片組等相關記憶體之產品。

未來將陸續引進各類電腦用及非電腦用之電子零組件，除加強銷售，擴大市場占有率外，並持續積極開拓市場及洽談代理合作，以期藉由相同之通路綜效而提升業績。

⑤加強電子商務功能達到整合上下游之線上即時下單作業及進行 E-Service 營運模式，將全面於企業對企業(B2B)架構下成為一電子商務化之工業通路商，主要將以原有自行開發之亞太進銷存電腦連線系統(MIS)及知識管理系統(KM)為基礎，建立客戶關係管理(CRM)及電子化服務(E-Service)營運模式為主，提供客戶電子下單交易模式，配合半導體零組件物流中心正式運作，將可大幅改善相關交易處理流程及相關資訊之提供，俾利客戶於導入企業資源管理系統(ERP)或供應鏈管理(SCM)過程中達成更佳之控管效果。

⑥加強 FAE 與 Design-in 服務

目前應用技術處之應用工程師提供之服務為

A.協助客戶研發專案設計

B.不定期向客戶作技術簡報及展示設計成果

基於長期服務客戶所累積之專業素養及技術能力，世平公司計劃於技術支援方面，將擴大與下游系統設計廠商(System Design House)合作以提供客戶更佳之產品解決方案。該項計劃主要業務係接受主機板業、電子產品業者委託提供整體設計研發或自行設計標準產品取得專利權，以解決部份業者缺乏研發能力之需求，甚而取得專利權，與客戶關係更緊密。

⑦加強客戶關係管理(CRM)、供應鏈管理(SCM)，以企業資源管理系統(ERP)強化組織橫向連繫，加快反應速度

基於供應商之考量及產品知識的專業性，世平公司一直以品牌規劃業務組織，未來將加強業務及產品行銷工程師人員的知識管理，使其有能力推廣全產品線及新的產品並將業務代表及技術應用專業人員緊密配合，以期能提供客戶完整的技術支援，藉由強力的技術支援更提高產品銷售之附加價值與建立公司之良好專業形象及增加公司整體之銷售值。

⑧改善財務結構、強化體質

加強財務槓桿之運用，以改善財務結構。多元化資金取得管道，降低經營成本，並減少經營風險。

(2)長期計劃

①成為國際行銷通路商

未來將秉持對半導體零件通路的專業與執著，擴充其在亞太地區半導體零件

通路的版圖，並積極與國際間大型之半導體零組件通路業者建立策略聯盟之行銷關係，進而成為國際行銷通路商。

②擴大行銷通路基礎

世平公司以半導體零件通路為其事業核心基礎，而近 20 年來努力經營結果，已與上游供應商及下游客戶建立良好互動關係，在物流中心完工啟用並產生成效後，預期未來將有機會介入各項電子產品之行銷通路，並藉由投資或策略聯盟掌握市場動脈及關鍵性代理權之取得，以擴大成為全方位半導體行銷通路業者。

③落實知識管理(knowledge management)、培養共享之組織文化及價值觀，並持續堅實之經營團隊因應公司之未來成長對組織內部之海內外人員及系統，建立共同價值觀之組織文化，以期培養組織的持續競爭力及堅實之經營團隊。

④資本國際化、降低營運成本

邁向國際資本市場籌措國際資金，穩定資金來源並加強策略聯盟分擔風險，以及藉由資本市場多元化，理財工具多樣化取得較低廉之資金，以擴大公司之營運規模，使股東價值極大化。

⑤投資相關電子通路相關事業，擴大零組件通路業服務縱深度

長期而言，世平公司之發展方向，仍將以半導體零組件通路為其主要核心，但以經營團隊長久以來對半導體產業的專業敏感度與判斷產業趨勢之準確度來看，未來將以本業為主，延伸投資電子通路相關事業，以擴大零組件通路業對上中下游相關廠商客戶服務的縱深度。

### 3.品佳公司

#### (1)行銷策略

- ①以台灣之行銷經驗延伸，進而建立亞太地區完整行銷網路。
- ②與主力客戶建立策略聯盟，成為其主要半導體零組件供應商。
- ③與半導體原廠建立策略聯盟，成為其亞太地區主要代理經銷夥伴。
- ④配合 ERP 系統及網際網路之發展，逐漸架構電子商務系統。

#### (2)產品策略

- ①持續引進重要關鍵零組件，提高產品線之完整性。
- ②加強 FAE 能力，提供客戶整體解決方案
- ③配合代理產品線之產品發展趨勢，調整代理產品組合，並研發其衍生商品，以擴大代理經銷之附加價值。

#### (3)營運規模與發展策略

- ①透過上、下游長期投資，與高科技創投公司策略聯盟，使新產品之引進及產品之推展能更順利，營運規模在穩健中逐漸壯大。
- ②整合子公司及轉投資公司資源，作整體規劃，使組織運作更有效率。

#### (4)財務策略

- ①持續加強財務專業能力，作穩健之規劃及準備。
- ②運用多樣化之籌資管道，建構最適當資金組合，以最有利之資本來源支持公司營運規模擴增之所需。

## 二、市場及產銷概況

(一)大聯大投控：不適用

(二)世平公司

### 1.市場分析

(1)主要商品(服務)之銷售(提供)地區

單位：新台幣仟元；%

類別 \ 年度	95 年度					
	內銷	比重	外銷	比重	合計	比重
核心元件	3,179,313	8.07	8,195,430	20.81	11,374,743	28.88
記憶體元件	2,689,247	6.83	6,932,170	17.60	9,621,417	24.43
標準通用元件	4,726,912	12.00	12,184,735	30.94	16,911,647	42.94
其他(含光電、被動元件等)	412,388	1.05	1,063,030	2.70	1,475,418	3.75
合 計	11,007,860	27.95	28,375,365	72.05	39,383,225	100.00

上述外銷地區主要為新加坡、香港等東南亞地區

(2)市場佔有率

根據台灣半導體產業協會所(TSIA)統計 2006 年台灣半導體市場規模為新台幣 13,933 億，世平公司 95 年度營業收入為 393.8 億，台灣市場占有率為 2.83%。

(3)市場未來供需狀況與成長性

#### ①供給面

依 2007 年 2 月 Gartner 資料顯示，全球半導體市場將呈緩步成長，預計 2005 年至 2010 年全球半導體市場規模，將由 2,350 億美元成長至約 3,408 億美元，而亞太地區因生產要素低廉，且有大量受過精良技術的人員，及潛在廣大的消費市場，已吸引歐美各國及日本至該地區設立生產基地，而中國大陸主辦 2008 北京奧運和 2010 上海世博會，亦會刺激當地市場需求的快速成長，亞太地區市場規模已由 2001 年的 29%成長至 2005 年的 50%，預計 2010 年將達 58.3%。

#### ②需求面

資料處理產品市場中，筆記型電腦除延續無線訴求外，製造大廠也採取低價策略以主打桌上型電腦的換機市場，以低價來刺激市場需求。通訊產品市場仍以行動通訊相關產品為主，消費者對行動電話影像傳輸、電子郵件的發送與接收、影音的應用等功能的要求，將造成 3G 手機的爆炸性需求。電子消費產品市場的發展，主要取決於數位科技發展應用之速度，所以產品功能與其介面形式深深地影響著該類產品的使用性，如：互動設計在該類產品的人性化設計過程，便占有相當重要的份量。近年來由於資訊網路的快速發展，帶動「數位革命」使資訊、通訊及消費性電子(3C)科技與產業間產生密集互動的關聯，逐漸聚合而融為一體，成為新興整合性科技及產業。

#### ③成長性

2007 年全球半導體市場受微軟推出新的 Vista 作業系統，將帶動個人電腦及筆記型電腦等產品換機潮，另因應 2008 年北京奧運的到來，中國將會加速建

置其 IT 網絡發展，並刺激行動電話、平板電視及數位影音播放等電子消費產品之市場需求，依據 TRI 於 2006 年 12 月之預測，2007 年全球半導體產值將達 2,751 億美元，且年成長率高達 9%。另依 Gartner 2007 年 2 月份資料顯示，全球半導體市場規模將由 2005 年的 2,350 億美元成長至 2010 年的 3,408 億美元，而亞太地區的市場規模將由 2005 年的 50.2% 成長至 2010 的 58.3%，仍能維持優於歐美、日本等地區的高成長率。

另在目前全球資訊工業已朝向國際分工整合之發展方向下，國內電子業之分工將更易融入此一國際市場趨勢。由於我國資訊硬體工業在生產製造上具有比較性的競爭優勢，如成本低、品質優良，使得全球資訊大廠基於降低生產成本、提高價格競爭優勢的考量下，紛紛調整全球產銷策略，加強對我國廠商的策略聯盟。在此一趨勢下，下游 3C 產品製造商為降低庫存風險及製造成本將捨直接原廠購料而選擇在交貨速度快、價格競爭力、Design-In 能力、FAE 支援能力強、產品線完整、產品品質優、電子化程度高、財務健全、海外支援據點多的通路商來做搭配。由前述可知，半導體零組件通路商未來發展的模式應以是否能於亞太地區提供全面性且深入的半導體零組件供應鏈整體附加價值服務為導向，此亦將連帶推動半導體零件通路商的成長。

#### (4) 競爭利基

##### ① 專業形象第一

世平公司經營半導體零件業通路二十年來，以專業形象受到業界的肯定。根據中華徵信所所出版之 2000 年 5000 大企業綜合排名，排行第 172 名，同時 2000 年亦榮獲天下雜誌評選為「2000 大跨業排行第 201 名，服務業排行第 54 名」、「營運績效最佳 100 家排行第 59 名」、2002 年獲天下雜誌「台灣區五百大服務業排名第 29」、「2005 年獲天下雜誌「台灣區五百大服務業排名第 10」、《天下雜誌標竿企業》資訊通路產業排名第三，同時，更是第一家躋身《天下雜誌標竿企業》的半導體工業通路商，另更榮獲 EBN(半導體專業網站) 年度選拔為全球第五大半導體通路商等多項殊榮，廣獲好評，顯示該公司之專業形象在國內外業界備受肯定。

##### ② 產品線齊全

累積多年的半導體零件業之行銷經驗，與對半導體零組件市場潮流的敏銳判斷力，世平公司已發展為一專業半導體零件經銷代理商，且所經銷代理之產品線橫跨中央處理器、晶片組、邏輯 IC、線性 IC、記憶體、分散式元件、特定應用 IC 等領域，涵蓋所有半導體零組件之範疇，進而提供客戶一次購足的便利(one-stop-shopping)，因此，深得 Intel、TI 及 NXP 等全球半導體知名供應商的青睞，進而成為各該大供應商之主要通路商。

##### ③ 經銷據點遍佈亞洲各主要國家

世平公司之經銷據點分佈除台灣外，遍佈於大陸、香港及東南亞，其中香港子公司掌控大陸及香港之經銷據點，新加坡子公司則掌控全東南亞，包括馬來西亞、泰國、菲律賓、印度等地之經銷網。經銷據點擴大的優勢，除了形成強大的銷售通路，以因應下游客戶到海外設廠之零件需求及增加現貨調度的靈活性之外，更增加與國外供應商爭取代理新產品線的談判籌碼。

##### ④ 經營團隊實力堅強

世平公司主要經營團隊結合大家共同的抱負，齊力實現創業理想，經營團隊之間有著相當良好的經營理念與合作默契。加上長久以來對半導體零件業通路的用心與執著，經營團隊不斷思索半導體零件通路的經營策略，並企圖以

群體的力量，開創出通路之市場價值，由近年來營收、獲利均逐年大幅成長，足以證明其自身經營通路的能力與經營團隊的堅強實力。

⑤完整的資訊管理系統

世平公司積極開發與運用資訊科技來提昇行銷與管理上的效能，如亞太連線之進銷存 MIS 系統、電子資料轉換系統(EDI)、Internet Service 等數位科技服務；以此結合在代理產品的優勢及諸多行銷據點，加上發貨倉儲之高效能運籌管理系統，達成最快速、精準的交易，其所展現的專業服務就是亞太各行銷點均可下單，任何地區皆可交貨，為客戶節省時間與運送上的成本，也為未來半導體零組件通路電子商務立下紮實的基礎。

⑥加值型服務的提供

世平公司的加值型服務即同時扮演供應商、諮詢顧問與合作夥伴的多重角色，提供客戶以下服務：

A.特殊交貨服務

(A)因應客戶特殊需求，提供特殊交貨服務

(B)專為海外客戶設立快速交貨、跨國交易等跨國性服務

B.市場資訊服務

(A)資訊分析及業界資訊交流

(B)發行月刊"WPI News Release"，提供最新市場情報及重要趨勢分析與建議

(C)建置 WebSite，即時提供最新產品銷售動態/庫存狀態等查詢

(D)即時提供最新產品規格

C.技術支援服務

內外專業工程師，支援客戶做產品測試與設計服務

D.科技工具服務

(A)建置企業入口網站，海內外資訊無國界。

(B)提供業務技術人員筆記型電腦，即時更新資料與答詢客戶。

(C)架構與上下游連線的 EDI 系統，與供應商合作鏈結 RosettaNet 供應鏈產業標準，將可即時正確的傳達往來業務資料。

E.財務支援服務

(A)跨國交易與付款，支援客戶產業外移

(B)提供授信信用額度與客戶共存共榮

(C)提供 BTO 合作模式

⑦供應商高度認同的通路價值

世平公司在半導體零件通路業二十年來的努力經營，在國內業界已建立相當知名度，除部份供應商有鑑於世平公司之專業服務形象而主動洽談代理事宜外，世平公司亦從各供應商中篩選合適之產品線代理銷售。在供應商高度認同的通路價值上，世平公司擁有相當之主動權及相對的談判籌碼，可爭取到對公司有利的條件，並以專業的行銷能力與完整的經銷網路，使得代理家數仍持續增加中，顯示世平公司擁有堅強的代理銷售能力，並成功地創造出半導體零件專業行銷通路商之價值。

(5)發展遠景之有利與不利因素與因應對策

①有利因素

A.代理經銷品牌之完整及多樣種類之零組件供應

世平公司所代理之 Intel、TI、NXP、Vishay、Hynix、Freescale、Toshiba、ADI 等各大廠牌持續不斷開發新產品，以利創造新市場需要及維持其競爭優勢。諸如分散式元件、線性 IC、邏輯 IC、基礎記憶體、中央處理器/微處理器、特定應用 IC、特定應用控制器...等，提供客戶一次購足之便利性。

B.產業專業化導向之客戶行銷部門

客戶行銷部門專精經營其特定的產業與地區，提供專業化之服務及長期客戶關係之發展，包含主機板、筆記型電腦、監視器、掃描器、通訊/網路、電源供應器/工業用，聲效/視訊/多媒體...等資訊產業均含括在內，及新竹/高雄地區業務部足以服務中南部地區客戶。

C.提供更多之技術應用設計服務

世平公司現有近百位技術相關工程師，協助客戶能以更快速度完成設計，以利掌握市場先機及確保較高利潤及市場佔有率。

D.高度附加價值之供應鏈管理

以自行發展涵蓋亞太地區之資訊管理系統(MIS)及商務電子化服務，結合原有之後勤、倉儲、物流系統，以服務亞太地區之高科技產品製造業。

E.市場成長空間

全球半導體產業至 2010 將呈穩定成長，但國際大廠將生產重心往亞太地區移動，使亞太地區成為全球半導體市場發展最快的區域，而我國多項資訊產品在全球佔有率均在 50% 以上，另通訊產業為未來幾年會快速成長之應用領域，均足以提供公司成長之空間。

F.服務跟隨著廠商之外移腳步

隨著廠商因應生產成本之降低而外移之策略，世平公司於 84 年即開始規劃與投資香港及東南亞地區經銷產品區域。

②不利因素與因應對策

A.外商購併本土同業公司

因應對策：

\*提供本土化較具彈性且長期配合之經營客戶方式，以與其短利近視之方式有所區別，鞏固並發展更佳之客戶與供應商關係。

\*加強員工之教育訓練，熟悉各經銷品牌之產品，提供客戶一次購足之便利性，充份發揮半導體專業經銷通路之價值。

\*加強電腦化之業務管理，提高每個人產值，並實施業務績效獎金制度，激勵業務人員士氣提高競爭力。

\*提供世平資源分享之理念，以達統合聯盟本土同業之效果。

B.產品生命週期短

因應對策：

\*每週/每月召開各產品行銷部門檢討會議，針對客戶生產及開發機種所用零組件與進貨/銷貨狀況作一檢討，並加強電腦資訊管理系統，明確取得存貨帳齡分析，並訂定應採取之處理與防範措施。

\*加強產品市場開發處，針對產品與市場之新趨勢，訂出世平公司未來方向及機會，並適時引進新代理及開發新市場客戶，以掌握其汰舊換新之商機。

\*成立應用技術處，針對市場及客戶之需要提供整合性系統成品之設計，以利客戶即時完成設計，取得市場之先機。

\*持續投資及擴充經銷產品線至香港及東南亞子公司，以利服務及確實掌握為了降低生產成本或為了延長其產品生命週期而外移廠商之生意機會。

## 2.主要產品之重要用途及產製過程

### (1)主要產品用途

主要商品類別	主要產品名稱及用途
核心元件	電腦晶片組、各類圖形/聲效/視訊控制器、網路/數據機晶片組、4/8/16/32/64 位元 CPU/MPU 及 RISC CPU...等。
記憶體(Memory)元件	DRAM、SRAM、EPROM、EEPROM、Flash、Mask ROM...等。
標準通用元件	Bipolar、CMOS 及先進 CMOS、運算放大器、比較器、數位/類比轉換器、電源供應控制器、聲效、視訊放大器或控制器、二極體、電晶體、閘流晶體、整流器、光電晶體...等

(2)主要產品產製過程：略(世平公司非製造業)。

## 3.主要原料之供應狀況：略(世平公司非製造業)

#### 4.最近二年度前十大進銷貨客戶名單

##### (1)最近二年度任一一年度中曾占進貨總額百分之十以上之供應商資料

單位：新台幣仟元

項目	94 年度			95 年度		
	名稱	金額	佔全年度進貨淨額比率(%)	與發行人之關係	名稱	金額
1	HYNIX	8,432,820	19.05	無	HYNIX	8,343,297
2	TI	7,078,927	15.99	無	TI	7,446,089
3	英特爾	5,299,163	11.97	無	NXP	4,210,258
	其他	23,456,626	52.99		其他	16,771,166
	進貨淨額	44,267,536	100.00		進貨淨額	36,770,810

本公司 95 年度主係因 3G 手機市場及無線產品市場需求增加致與 TI 進貨大幅成長，而 HYNIX 產品線則受惠於 DRAM 產品市場熱絡影響，本年度進貨較前一年成長，本公司與主要供應商間均維持著良好且長久的合作關係，進貨來源穩定。

##### (2)最近二年度任一一年度中曾占銷貨總額百分之十以上之銷貨客戶資料

單位：新台幣仟元

項目	94 年度			95 年度		
	名稱	金額	佔全年度銷貨淨額比率(%)	與發行人之關係	名稱	金額
1	WPI(HK)	4,074,853	8.78	孫公司	WPI(HK)	2,729,255
2	廣達	4,040,726	8.70	無	廣達	2,969,651
3	鴻海	2,202,220	4.74	無	鴻海	2,519,558
4	技嘉	1,898,436	4.09	無	微星	1,716,814
	其他	34,215,034	73.69		其他	29,447,947
	銷貨淨額	46,431,269	100.00		銷貨淨額	39,383,225

95 年度前四大銷貨客戶，除微星取代技嘉外，餘均與 94 年度相同，約佔本公司銷貨淨額 25.23%，其中 WPI(HK)、廣達銷貨較 94 年度減少，其他客戶占營收比重增加，本公司銷售商品種類眾多，銷售對象極為分散，尚無銷貨集中之虞。

### 5.最近二年度生產量值

由於世平公司為半導體零件經銷代理商，產品種類繁多，且數量單位不一，較無一致之數量統計單位，故僅依產品類別之產值統計如下：

單位：新台幣仟元

商品 \ 年度	94 年度		95 年度	
	產值	%	產值	%
核心元件	14,534,249	32.83	10,717,660	29.15
記憶體元件	11,246,949	25.41	9,252,981	25.16
標準通用元件	16,478,795	37.23	15,451,262	42.02
其他(含光電、被動元件等)	2,007,543	4.53	1,348,907	3.67
合 計	44,267,536	100.00	36,770,810	100.00

### 6.最近二年度之銷售量值表

單位：新台幣仟元

主要商品 \ 年度	94 年度		95 年度	
	內銷	外銷	內銷	外銷
核心元件	3,081,832	12,083,836	3,179,313	8,195,430
記憶體元件	2,355,079	9,231,889	2,689,247	6,932,170
標準通用元件	3,620,325	14,189,549	4,726,912	12,184,735
其他(含光電、被動元件等)	431,702	1,437,057	412,388	1,063,030
合 計	9,488,938	36,942,331	11,007,860	28,375,365

註：因世平公司商品種類眾多，且數量單位不一，較無一致之數量統計，故僅依產品類別之銷售值表示。

### (三)品佳公司：

#### 1.市場分析

##### (1)公司主要商品銷售地區

品佳公司成立十九年來，一直專致於市場行銷、經銷歐、美、日、台等地區高科技的半導體及關鍵零組件，提供我國資訊、電子相關業者對產品與服務多元化的需求，近年來為因應部份產業及客戶外移之需求，已在香港設、新加坡設立行銷據點。其外銷地以該二地點為主，95 年公司外銷售金額為 11,435,952 仟元，約公司年銷貨 81.86%。

##### (2)市場占有率

根據台灣半導體產業協會所(TSIA)統計 2006 年台灣半導體市場規模為新台幣 13,933 億，品佳公司 95 年度營業收入為 140 億，台灣市場占有率為 1%。

##### (3)市場未來之供需狀況、成長性

隨世界資訊電子產業之日漸蓬勃發展，加速國內電子資訊製造產業之轉型，使國內已漸成為世界各大廠電腦資訊產品之製造重鎮，因應主力市場的變化，代

理商的角色亦隨之改變，除產品買賣外，尚需協助客戶規劃產品，並尋找開發新產品，以滿足下游客戶在生產、技術及產品研發的購料需求與技術支援，積極扮演上游製造廠商與下游客戶之良好的溝通媒介，期望能使代理經銷商永續經營。近幾年來，隨著資訊產業不斷地成長，我國資訊產業也逐步快速成長，我國資訊硬體產業產值逐年成長。全球半導體製造商及 IC 設計公司數目持續增加，尤以台灣半導體製造商增加較為明顯，不僅提供了更多的經銷產品來源，代理商的家數亦相對擴增，而我國半導體產業經過多年發展，已具有規模經濟，更增加產業的競爭實力，除了國內半導體市場因 IC 設計公司持續增加致規模迅速成長外，進而吸引了全球性半導體製造商及經銷商來台設立據點，欲搶占相關產品之市場佔有率。由於半導體代理業與半導體產業係呈相輔相成、相依共生之關係，故經銷代理業與半導體設計、生產、製造技術整個產業之興衰息息相關。

由於 3C(電腦 Computer、通訊 Communication、消費 Consumer)時代的來臨，網路、通訊與資訊家電的整合及近年來市場變化隨產品生命週期之逐漸縮短而更加快速，並朝多元化及豐富化發展，隨著這些產品的推陳出新與成長，將使未來半導體需求及市場更加熱絡，對生產及代理銷售半導體零件廠商未來之營運發展亦將有正面之助益，前景將大有助益。

#### (4)競爭利基及發展之有利與不利因素如下：(包括因應對策)

##### ①有利因素

##### A.良好的產品線組合

品佳公司代理經銷之品牌有 Winbond、NXP、EPSON、Infineon、ATC、GIANTPLUS、Sanyo、OSRAM、OKI...等三十餘種歐、美、日、台高科技電子產品，形成良好的產品線組合，對客戶可提供一次購足的便利性，並可節省市場開發之成本。

##### B.產品橫跨各電子領域，受景氣影響較小

品佳公司所代理之產品橫跨主機板、筆記型電腦產業、多媒體及系統週邊產業、通訊及工業電子產業、消費性電子產業等，各產業難免受到國際性及區域性之季節需求差異而有不同的景氣循環，然因品佳公司涵蓋之電子產業領域較廣，使其受單一產業景氣之影響較小。

##### C.完善的物流作業系統

品佳公司雖有超過 30,000 項的產品及 1,500 家的客戶，然在資訊管理及倉儲管理系統之運作下，除可隨時掌控存貨進出及庫存情形，並能於最短時間做到訂單確認、準備貨品及 Door to Door 的送貨服務，對該公司營運績效之提升及成本之控制有莫大之助益。

##### D.專業之經營團隊

品佳公司之經營團隊在半導體之行銷經驗已超過 18 年，且多服務於國內外知名之機構或積體電路公司，如工研院電子所、聯華電子、IBM...等，對於產業及產品均有良好的經驗與人脈，故對既有產品之推展及新產品代理經銷權之爭取均有絕對之助益。

##### E.訓練有素之行銷人才與熟練之應用工程師

隨 IC 種類與日俱增，及複雜度不斷提高，一專業之半導體零件通路商除須有訓練有素之行銷人才，具有研發能力與技術能力之應用工程師亦為競爭

利基之一。除提供技術支援能力、縮短客戶設計時程、創造客戶需求、發掘應代理之產品線，並提供客戶一次購足之完整解決方案，對公司未來之發展有正面助益。

②不利因素

A.廠商外移

由於國內電子業製造商逐漸外移，導致國內半導體市場逐漸縮小，進而使其營業成長受到限制。

因應對策：

a.隨著國內電子資訊製造商外移，積極開發亞洲市場服務據點，並進一步提供客戶所需之服務與支援。

b.透過轉投資積極開發國外據點之代理經銷品牌，以開發新市場。

B.產品之生命週期短

由於技術的不斷創新，使得產品的世代交替加速，一旦對市場訊息判斷錯誤，容易造成呆滯品產生，而帶來極大的營運風險。

因應對策：

a.加強第一線人員(產品、業務人員及應用工程師)其專業訓練，以期精確掌握市場脈動。

b.加強進銷存比對分析，並提供客戶之即時資訊，將未來的需求預估調整到最佳化，並進而降低庫存之風險性。

2.主要產品之用途及產製過程

(1)主要產品分為五大類

記憶體 IC、特定應用邏輯性 IC、標準型邏輯性 IC、光電及被動電子元件、分離式半導體元件及其他。

(2)重要用途應用於四大產業

主機板及筆記型電腦產業、多媒體及系統週邊產業、通訊及工業電子產業消費性電子產業。

3.主要原料之供應狀況：無 (品佳公司非製造業)。

4.最近二年度任一年度中曾占進(銷)貨總額百分之十以上之客戶名稱

(1)主要銷貨客戶名單

單位：新台幣仟元；%

94 年 度			95 年 度		
名 稱	金 額	占全年度銷貨淨額比例(%)	名 稱	金 額	占全年度銷貨淨額比例(%)
微星	2,282,275	16	微星	2,054,361	15
華碩	1,419,124	10	華碩	1,586,706	11

## (2)主要進貨供應商名單

單位：新台幣仟元；%

94 年 度			95 年 度		
名稱	金 額	占全年度進貨 淨額比例(%)	名稱	金 額	占全年度進貨 淨額比例(%)
英飛凌 (Infineon)	4,715,285	33.62	英飛凌 (Infineon)	4,071,358	32.12
台灣飛利浦 (Philips)	4,234,149	31.98	台灣恩智浦 (NXP)	3,706,434	29.24
華邦電子	1,638,613	12.38	華邦電子	1,917,147	15.13

註：恩智浦(NXP)於 95 年 9 月併購飛利浦(Philips)半導體部門，台灣飛利浦(Philips)更名為台灣恩智浦(NXP)。

5.最近二年度生產量值：略 (品佳公司非製造業)

6.最近二年度銷售量值

單位：新台幣仟元/仟個

<div>銷 售 量 值</div> <div>主要商品</div>	94 年 度		95 年 度		94 年 度		95 年 度		94 年 度		95 年 度	
	內 銷		外 銷		內 銷		外 銷		內 銷		外 銷	
	量	值	量	值	量	值	量	值	量	值	量	值
記憶體積體電路	4,405	264,447	28,883	1,552,788	2,993	185,678	23,408	1,400,411				
特定應用邏輯性 積體電路	43,705	2,454,931	140,840	2,777,020	22,449	1,147,215	197,047	4,475,111				
標準型邏輯及 線性積體電路	144,315	558,443	366,874	928,457	63,538	255,455	405,497	954,192				
光電及被動電子 元 件	22,229	446,438	65,622	583,197	16,161	233,258	89,424	613,549				
分離式半導體元件 及 其 他	1,437,203	1,145,618	3,092,558	3,701,354	659,981	711,908	3,568,764	3,992,689				
合 計	1,651,857	4,869,877	3,694,777	9,542,816	765,122	2,533,514	4,284,140	11,435,952				

## 三、從業員工

### 1.大聯大投控

年度		94 年度	95 年度	截至 96 年 3 月 31 日止
員 工 人 數	業務行銷	—	—	—
	行政管理	25	25	68
	合 計	25	25	68
平均年歲		37.15	36.32	35.16
平均服務年資		6.476	6.618	5.586
學 歷 分 布 比 率	博 士	0%	0%	0%
	碩 士	20%	25%	14.70%
	大專/大學	80%	74.917%	85.271%
	高 中	0%	0.083%	0.029%
	高中以下	0%	0%	0%

## 2.世平公司

年度		94 年度	95 年度	截至 96 年 3 月 31 日止
員 工 人 數	業務行銷	451	440	433
	行政管理	219	166	141
	合 計	670	606	574
平 均 年 歲		33.32	32.65	32.87
平均服務年資		5.16	4.43	4.64
學 歷 分 布 比 率	博 士	0%	0%	0%
	碩 士	4.03%	3.63%	4.01%
	大專/大學	85.82%	85.81%	85.02%
	高 中	9.56%	10.23%	10.63%
	高中以下	0.59%	0.33%	0.34%

## 3.品佳公司

年度		94 年度	95 年度	截至 96 年 3 月 31 日止
員 工 人 數	業務行銷	225	218	205
	行政管理	99	80	76
	合 計	324	298	281
平 均 年 歲		32.77	33.34	33.35
平均服務年資		3.42	4.37	4.29
學 歷 分 布 比 率	博 士	0%	0%	0%
	碩 士	4.01%	4.03%	3.91%
	大專/大學	83.95%	85.91%	85.77%
	高 中	11.11%	9.06%	9.25%
	高中以下	0.93%	1.00%	1.07%

## 四、環保支出資訊

最近年度及截至年報刊印日止，因污染環境所受損失(包括賠償)及處分之總額，並說明未來因應對策(包括改善措施)及可能之支出(包括未採取因應對策可能發生損失處分及賠償之估計金額，如無法合理估計者，應說明其無法合理估計之事實

本公司最近年度及截至年報刊印日止，並無因污染而受罰之情事。

## 五、勞資關係

### (一)列示公司各項員工福利措施、進修、訓練、退休制度與其實施情形，以及勞資間之協議與各項員工權益維護措施情形

- 1.本公司之員工福利措施：設有專人辦理職工相關福利措施，員工所享有之相關權益及休假皆比照勞基法之規定。
- 2.進修及訓練：本公司皆有辦理內外部訓練，鼓勵員工參與工作相關之外部訓練，目前為因應公司國際化，訓練單位大力推展線上學習(e-learning)系統，以完整建立公司之 know-how。
- 3.本公司之退休制度：本公司相關退休制度比照勞基法及勞退新制。
- 4.本公司員工並未成立職業工會，員工所享有之相關權益係比照勞基法之規定。

(二)列明最近年度及截至年報刊印日止，因勞資糾紛所遭受之損失，並揭露目前及未來可能發生之估計金額與因應措施，如無法合理估計者，應說明其無法合理估計之事實

1.本公司重視勞資關係，未曾發生勞資糾紛，也未曾因勞資糾紛而遭受損失。

2.目前及未來加強勞資關係之因應措施

(1)加強塑造大家庭式勞資倫理觀念

(2)建立互動式之溝通及申訴管道

(3)充分遵循勞工法令並加強福利措施

3.目前及未來可能發生之損失金額：

本公司乃本理性和諧之管理理念運作、如無其他外界變數勞資關係應趨正常和諧，不致發生任何金錢損失。

## 六、重要契約

### 1.大聯大投控

契約性質	當事人	契約起迄日期	主要內容	限制條款
保險契約	美商聯邦產物保險(股)公司	保險期間： 2007.01.01~2008.01.01	跨國企業董事及主管專業責任保險	每一賠償請求及保險期間累計賠償限額 US\$15,000,000

### 2.世平公司

契約性質	當事人	契約起迄日期	主要內容	限制條款
代理契約	Intel	每年自動續約，不設終期	半導體零件之銷售代理	產品進出口需遵守美國進出口法令
代理契約	TI	每年自動續約，不設終期	半導體零件之銷售代理	產品進出口需遵守美國進出口法令
代理契約	Hynix	每年自動續約，不設終期	半導體零件之銷售代理	無
代理契約	NXP	2005/9/1~2006/8/31 每年換約	半導體零件之銷售代理	禁止轉讓限制 產品進出口需遵守美國進出口法令
代理契約	VISHAY	每年自動續約，不設終期	半導體零件之銷售代理	禁止轉讓限制
代理契約	ADI	每年自動續約，不設終期	半導體零件之銷售代理	禁止轉讓限制 產品進出口需遵守美國進出口法令
三年期聯合授信	台灣銀等 8 家商業銀行	95.12.08~98.12.07	25 億新台幣貸款	無
三年期聯合授信	中國信託商銀等 12 家商業銀行	94.09.29~97.09.28	16 億 7 仟 5 佰萬新台幣貸款	無

### 3.品佳公司

契約性質	當事人	契約起訖日期	主要內容	限制條款
代理合約	三洋電機(香港)有限公司	2003/2 起一年或延展至一方中止時失效	半導體產品之代理及經銷	代理銷售權，不得轉讓
代理合約	德國 INFINEON	2002/06/06 起一年或延展至一方中止時失效	半導體產品之代理及經銷	代理銷售權，不得轉讓
長期借款	合作金庫銀行	94.03.15~97.03.15	借款金額可循環動用，額度 12 億	無
長期借款	合作金庫銀行	95.12.14~98.12.14	借款金額可循環動用，額度 10 億	無

## 陸、財務概況

### 一、最近五年度簡明資產負債表及損益表

#### (一)簡明資產負債表

單位：新台幣仟元

項 目		最近年度財務資料		截至 96 年 3 月 31 日止
		94 年度	95 年度	
流 動 資 產		10,812	53,024	52,208
基金及長期投資		11,219,714	12,291,523	12,926,255
固定資產		2,892	3,016	3,123
其 他 資 產		756	775	1,005
資 產 總 額		11,234,174	12,348,338	12,982,591
流動負債 (註 2)	分配前	22,806	559,060	590,121
	分配後	22,806	559,060	590,121
長 期 負 債		—	—	—
其 他 負 債		150	93	190
負債總額 (註 2)	分配前	22,956	559,153	590,311
	分配後	22,956	559,153	590,311
股 本		6,932,020	6,702,942	6,709,434
資 本 公 積		4,866,623	4,052,491	4,059,954
保留盈餘 (註 2)	分配前	(344,857)	1,665,482	2,060,506
	分配後	(344,857)	1,665,482	2,060,506
金融商品之未實現損益		11,437	32,918	79,141
累積換算調整數		(254,005)	(350,068)	(198,577)
庫藏股		—	(319,233)	(319,233)
股東權益 總額(註 2)	分配前	11,211,218	11,789,185	12,392,280
	分配後	11,211,218	11,789,185	12,392,280

註 1：上列財務報表均經會計師查核簽證或核閱，由於本公司於 94 年 11 月 9 日設立，最近年度資料僅顯示 95 年度及 94 年度。

註 2：上表稱分配後數字係次年度股東會決議之情形填列。截至民國 96 年 4 月 30 日止，民國 95 年度盈餘分派尚未決議。

#### (二)簡明損益表

單位：新台幣仟元

項 目		最近年度財務資料		截至 96 年 3 月 31 日止
		94 年 11 月 9 日至 12 月 31 日	95 年	
營 業 收 入		—	1,452,254	423,376
營 業 毛 利		(336,361)	1,411,473	404,838
營 業 損 益		(347,746)	1,390,479	398,933
營業外收入及利益		57	941	22
營業外費用及損失		—	(5,733)	(3,931)
繼續營業部門稅前損益		(347,689)	1,385,687	395,024
繼續營業部門損益		(344,857)	1,385,662	395,024
本 期 損 益		(344,857)	1,385,662	395,024
每股盈餘(註 2)		(0.50)	2.06	0.61

註1：上列財務報表均經會計師查核簽證或核閱，由於本公司於94年11月9日設立，最近年度資料係顯示95年度及94年11月9日至12月31日。

註2：係以當年度加權平均流通在外股數，並追溯調整歷年來因盈餘轉增資及資本公積轉增資而增加之流通在外股數為計算基礎。

### (三)合併簡明資產負債表

單位：新台幣仟元

項 目	年 度(註1)	最近年度財務資料		截至96年3月31日止
		94年度(註3)	95年度	
流 動 資 產		39,698,996	34,961,981	36,350,197
基金及長期投資		1,012,904	588,423	713,769
固定資產		1,520,352	1,401,449	1,388,506
其 他 資 產		518,481	395,118	395,971
資 產 總 額		42,750,733	37,346,971	38,848,443
流動負債 (註2)	分配前	26,518,595	19,707,850	20,586,139
	分配後	26,518,595	19,707,850	20,586,139
長 期 負 債		4,431,076	5,235,774	5,257,626
其 他 負 債		231,973	288,657	278,534
負債總額 (註2)	分配前	31,181,644	25,232,281	26,122,299
	分配後	31,181,644	25,232,281	26,122,299
股 本		6,932,020	6,702,942	6,709,434
資 本 公 積		3,103,189	4,052,491	4,059,954
保留盈餘 (註2)	分配前	1,281,417	1,665,482	2,060,506
	分配後	1,281,417	1,665,482	2,060,506
金融商品之未實現損益		(63,701)	32,918	79,141
累積換算調整數		107,557	(350,068)	(198,577)
庫藏股		(149,264)	(319,233)	(319,233)
股東權益 總額(註2)	分配前	11,569,089	12,114,690	12,726,144
	分配後	11,569,089	12,114,690	12,726,144

註1：上列財務報表均經會計師查核簽證或核閱，由於本公司於94年11月9日設立，最近年度資料僅顯示95年度及94年度。

註2：上表稱分配後數字係次年度股東會決議之情形填列。截至民國96年4月13日止，民國95年度盈餘分派尚未決議。

註3：擬制性報表。

### (四)合併簡明損益表

單位：新台幣仟元

項 目	年度(註1)	最近年度財務資料		截至96年3月31日止
		94年(註3)	95年	
營 業 收 入		116,159,431	116,123,872	28,022,261
營 業 毛 利		5,934,656	7,042,874	1,779,830
營 業 損 益		2,105,707	2,761,323	757,040
營業外收入及利益		167,129	300,283	58,385
營業外費用及損失		(1,562,646)	(1,167,649)	(278,161)
繼續營業部門稅前損益		710,190	1,893,957	537,264
繼續營業部門損益		372,525	1,385,662	413,699
本 期 損 益		372,525	1,385,662	395,024
每股盈餘(註2)		0.54	2.06	0.61

註1：上列財務報表均經會計師查核簽證或核閱，由於本公司於94年11月9日設立，最近年度資料係顯示95年度及94年度。

註2：係以當年度加權平均流通在外股數，並追溯調整歷年來因盈餘轉增資及資本公積轉增資而增加之流通在外股數為計算基礎。

註3：擬制性報表。

#### (五)最近五年度簽證會計師姓名及其查核意見

年 度	會計師事務所名稱	會 計 師 姓 名	查 核 意 見
94	資誠會計師事務所	曾惠瑾、葉冠紋	修正式無保留意見
95	資誠會計師事務所	曾惠瑾、葉冠紋	修正式無保留意見

## 二、最近五年度財務分析

### (一)大聯大投控

分析項目		最近年度財務分析		截至96年3月31日止(註4)
		94年11月9日至12月31日	95年度	
財務結構(%)	負債占資產比率	0.20	4.53	4.55
	長期資金占固定資產比率	387,663.14	390,888.10	396,806.92
償債能力	流動比率(%)	47.41	9.48	8.85
	速動比率(%)	35.60	8.82	7.85
	利息保障倍數	—	242.91	101.54
經營能力	應收款項週轉率(次)(註2)	—	720.72	223.06
	平均收現日數(註2)	—	1	2
	存貨週轉率(次)	—	—	—
	應付款項週轉率	—	—	—
	平均銷貨日數	—	—	—
	固定資產週轉率(次)	—	491.62	551.72
	總資產週轉率(次)	—	0.12	0.13
獲利能力	資產報酬率(%)	(6.14)	11.79	12.57
	股東權益報酬率(%)	(6.15)	12.05	13.07
	占實收資本比率(%)	營業利益	20.74	5.95
		稅前純益	20.67	5.89
	純益率(%)	—	95.41	93.30
現金流量(%)	每股盈餘(元)(註3)	(0.50)	2.06	0.61
	現金流量比率	(28.91)	44.08	(0.13)
	現金流量允當比率	(223.42)	211.79	186.33
槓桿度	現金再投資比率	(0.06)	1.16	(0.01)
	營運槓桿度	0.97	1.02	1.01
	財務槓桿度	1.00	1.00	1.01

請說明最近二年度各項財務比率變動原因。(若增減變動未達20%者可免分析)

本公司於94年11月9日成立，故不適用。

註1：上列各年度財務報告均經會計師查核簽證或核閱。

註2：本公司為控股公司，營業收入含投資收入及勞務收入。

註3：係以當年度加權平均流動在外股數，並追溯調整歷年來因盈餘轉增資及資本公積轉增

資而增加之流動在外股數為計算基礎。

註4：有關經營能力及獲利能力相關財務比率係推算全年數字而得。

註5：分析項目之計算公式詳54頁。

## (二)合併報表-大聯大投控

分析項目		最近年度財務分析		截至96年3月31日止(註3)
		94年(註4)	95年度	
財務結構(%)	負債占資產比率	72.94%	67.56%	67.24%
	長期資金占固定資產比率	1,052.40%	1,238.04%	1,295.19%
償債能力	流動比率(%)	149.70%	177.40%	176.58%
	速動比率(%)	95.93%	113.28%	106.42%
	利息保障倍數	1.96	3.09	3.50
經營能力	應收款項週轉率(次)	5.92	6.27	6.39
	平均收現日數	62	58	57
	存貨週轉率(次)	7.46	7.85	7.58
	應付款項週轉率	11.35	11.95	11.07
	平均銷貨日數	49	46	48
	固定資產週轉率(次)	76.40	79.49	80.35
	總資產週轉率(次)	2.72	2.90	2.94
獲利能力	資產報酬率(%)	2.17%	5.16%	5.84%
	股東權益報酬率(%)	3.22%	11.70%	12.72%
	占實收資本比率(%)	30.38%	41.20%	11.28%
	營業利益稅前純益	10.25%	28.26%	8.01%
	純益率(%)	0.32%	1.19%	1.41%
現金流量(%)	每股盈餘(元)(註2)	0.54	2.06	0.61
	現金流量比率	2.40%	26.56%	1.57%
	現金流量允當比率	1,461.79%	2,392.00%	317.88%
槓桿度	現金再投資比率	3.83%	28.26%	1.72%
	營運槓桿度	1.71	1.59	1.44
槓桿度	財務槓桿度	1.54	1.49	1.40

請說明最近二年度各項財務比率變動原因。(若增減變動未達20%者可免分析)

有關償債能力、經營能力、獲利能力之財務比率變動原因，詳212、214頁之說明。

註1：上列各年度財務報告均經會計師查核簽證或核閱。

註2：係以當年度加權平均流動在外股數，並追溯調整歷年來因盈餘轉增資及資本公積轉增資而增加之流動在外股數為計算基礎。

註3：有關經營能力及獲利能力相關財務比率係推算全年數字而得。

註4：因本公司於94年11月9日成立，94年度資訊為擬制性資訊，有關經營能力之週轉率、資產報酬率、及股東權益報酬率之計算係以各項資產之期末餘額計算。

註5：分析項目之計算公式如下：

### 1.財務結構

(1)負債占資產比率＝負債總額／資產總額。

(2)長期資金占固定資產比率＝(股東權益淨額＋長期負債)／固定資產淨額。

### 2.償債能力

(1)流動比率＝流動資產／流動負債。

(2)速動比率=(流動資產－存貨－預付費用)/流動負債。

(3)利息保障倍數=所得稅及利息費用前純益/本期利息支出。

### 3.經營能力

(1)應收款項週轉率=銷貨淨額/各期平均應收款項(包括應收帳款與因營業而產生之應收票據)餘額。

(2)平均收現日數=365/應收款項週轉率。

(3)存貨週轉率=銷貨成本/平均存貨額。

(4)應付款項週轉率=銷貨成本/各期平均應付款項(包括應付帳款與因營業而產生之應付票據)餘額。

(5)平均售貨日數=365/存貨週轉率。

(6)固定資產週轉率=銷貨淨額/固定資產淨額。

(7)總資產週轉率=銷貨淨額/資產總額。

### 4.獲利能力

(1)資產報酬率=[稅後損益+利息費用x(1－稅率)]/平均資產總額。

(2)股東權益報酬率=稅後損益/平均股東權益淨額。

(3)純益率=稅後損益/銷貨淨額。

(4)每股盈餘=(稅後淨利－特別股股利)/加權平均已發行股數。

### 5.現金流量

(1)現金流量比率=營業活動淨現金流量/流動負債。

淨現金流量允當比率=最近五年度營業活動現金流量/最近五年度(資本支出+存貨增加額+現金股利)。

(3)現金再投資比率=(營業活動淨現金流量－現金股利)/(固定資產毛額+長期投資+其他資產+營運資金)。

### 6.槓桿度

(1)營運槓桿度=(營業收入淨額－變動營業成本及費用)/營業利益

(2)財務槓桿度=營業利益/(營業利益－利息費用)

### 三、最近年度財務報告之監察人審查報告

#### 大聯大投資控股股份有限公司

#### 監察人審查報告書

董事會造送九十五年營業報告書、財務報表、盈餘分配表及合併報表，業經審查完竣。所有決算表冊經核尚無不符，爰依公司法第 219 條及公司章程之規定繕具報告。

敬請鑒核


此致

大聯大投資控股股份有限公司九十六年股東常會


監察人：

中華開發工業銀行股份有限公司


代表人：楊鎧蟬



林宗潭



葉福海



中 華 民 國 九 十 六 年 四 月 二 十 四 日

#### 四、最近年度財務報表暨會計師查核報告

「大聯大投資控股股份有限公司財務報告(民國九十五年度及民國九十四年度)」詳見第 58 至 111 頁。

#### 五、最近年度經會計師查核簽證之母子公司合併財務報表

「大聯大投資控股股份有限公司及其子公司合併財務報表(民國九十五年度及民國九十四年度)」詳見第 112 至 210 頁。

六、公司及其關係企業最近年度及截至年報刊印日止、如有發生財務週轉困難情事，應列明其對本公司財務狀況之影響：無此情形。

## 資誠會計師事務所

台北市基隆路一段333號27樓  
27/F 333 Keelung Rd., Sec. 1,  
Taipei, Taiwan, R.O.C.  
Tel : (02)2729-6666  
Fax: (02)2757-6371

會計師查核報告

(96)財審報字第 06003179 號

大聯大投資控股股份有限公司 公鑒：

大聯大投資控股股份有限公司民國九十五年及九十四年十二月三十一日之資產負債表，暨民國九十五年一月一日至十二月三十一日及民國九十四年十一月九日(設立日)至十二月三十一日之損益表、股東權益變動表及現金流量表，業經本會計師查核竣事。上開財務報表之編製係管理階層之責任，本會計師之責任則為根據查核結果對上開財務報表表示意見。大聯大投資控股股份有限公司民國九十五年及九十四年度部分採權益法之長期股權投資，係依各該公司所委任其他會計師查核之財務報表評價而得，本會計師未查核該等財務報表。民國九十五年一月一日至十二月三十一日及民國九十四年十一月九日(設立日)至十二月三十一日依據其他會計師查核之財務報表所認列之投資損失淨額分別為 31,855 仟元及 19,834 仟元；截至民國九十五年及九十四年十二月三十一日止，其相關採權益法之長期股權投資餘額分別為 126,863 仟元及 86,315 仟元。另如財務報表附註十一(二)所述，貴公司民國九十五年度所揭露之轉投資事業相關資訊，部分係按轉投資事業所委任其他會計師查核之財務報表所編製，並未經本會計師查核。

本會計師係依照「會計師查核簽證財務報表規則」及中華民國一般公認審計準則規劃並執行查核工作，以合理確信財務報表有無重大不實表達。此項查核工作包括以抽查方式獲取財務報表所列金額及所揭露事項之查核證據、評估管理階層編製財務報表所採用之會計原則及所作之重大會計估計，暨評估財務報表整體之表達。本會計師相信此項查核工作及其他會計師之查核報告可對所表示之意見提供合理之依據。

依本會計師之意見，基於本會計師之查核結果及其他會計師之查核報告，第一段所述財務報表在所有重大方面係依照「證券發行人財務報告編製準則」、「商業會計法」、「商業會計處理準則」及中華民國一般公認會計原則編製，足以允當表達大聯大投資控股股份有限公司民國九十五年及九十四年十二月三十一日之財務狀況，暨民國九十五年一月一日至十二月三十一日及民國九十四年十一月九日(設立日)至十二月三十一日之經營成果與現金流量。

大聯大投資控股股份有限公司已編製民國九十五年及九十四年度之合併財務報表，並經本會計師出具部分採用其他會計師查核之財務報表之修正式無保留意見查核報告在案，備供參考。

資 誠 會 計 師 事 務 所

會 計 師：

曾惠瑾

葉冠姘

曾惠瑾

葉冠姘



前財政部證期會：(79)台財證(一)第 27815 號  
核准簽證文號：(88)台財證(六)第 95577 號

民 國 九 十 六 年 三 月 二 十 三 日

大聯大股份有限公司  
股東權益表  
民國96年3月31日

單位：新台幣仟元

		95 年 12 月 31 日		94 年 12 月 31 日	
資 產		金 額	%	金 額	%
流動資產					
1100	現金及約當現金(附註四(一))	\$ 42,417	-	\$ 4,700	-
1150	應收帳款 - 關係人淨額(附註五)	4,030	-	-	-
1280	其他流動資產(附註四(二)(五))	6,577	-	6,112	-
11XX	流動資產合計	53,024	-	10,812	-
基金及投資(附註四(三))					
1421	採權益法之長期股權投資	12,291,523	100	11,219,714	100
14XX	基金及投資合計	12,291,523	100	11,219,714	100
固定資產(附註四(四))					
1561	辦公設備	976	-	269	-
1631	租賃改良	2,959	-	2,682	-
15XY	成本及重估增值	3,935	-	2,951	-
15X9	減：累計折舊	( 919)	-	( 59)	-
15XX	固定資產淨額	3,016	-	2,892	-
其他資產					
1820	存出保證金	775	-	756	-
18XX	其他資產合計	775	-	756	-
負債及股東權益					
流動負債					
	應付票據	2120	-	4,700	-
	應付費用	2170	-	-	-
	其他應付款項 - 關係人(附註五)	2190	-	6,112	-
	其他應付款項	2210	-	10,812	-
	其他流動負債	2280	-	-	-
	流動負債合計	21XX	-	11,219,714	100
	其他負債	2810	-	11,219,714	100
	應計退休金負債	28XX	-	269	-
	其他負債合計	28XX	-	2,682	-
	負債總計	2XXX	-	2,951	-
	股東權益		-	( 59)	-
	股本	3110	-	2,892	-
	普通股股本(附註一)	3140	-	-	-
	預收股本		-	-	-
	資本公積(附註四(九))	3211	-	756	-
	普通股溢價	3220	-	756	-
	庫藏股票交易		-	-	-
	保留盈餘(附註四(十))		-	-	-
	法定盈餘公積	3310	-	-	-
	特別盈餘公積	3320	-	-	-
	未分配盈餘(待彌補虧損)	3350	-	-	-
	股東權益其他調整項目		-	-	-
	金融商品之未實現損益	3450	-	11,437	-
	累積換算調整數	3420	-	( 350,068)	( 3)
	庫藏股票(附註四(七))	3510	-	( 319,233)	( 2)
	股東權益總計	3XXX	-	11,789,185	95
	重大承諾事項及或有負債(附註五及七)		-	-	-
1XXX	負債及股東權益總計	\$ 12,348,338	100	\$ 11,234,174	100

請參閱後附財務報表附註暨資誠會計師事務所會惠請 華冠校會計師民國九十六年三月二十三日查核報告。

董事長：黃偉祥

經理人：黃偉祥

會計主管：姚素梅

大聯大投資股份有限公司

民國 95 年 1 月 1 日至 12 月 31 日及  
94 年 11 月 2 日至 12 月 31 日

單位：新台幣仟元  
(除每股盈餘(虧損)為新台幣元外)

		95 年 度			94 年 度				
		金	額	%	金	額	%		
營業收入									
4220	投資收入(附註四(三))	\$	1,395,933	96	\$	-	-		
4610	勞務收入(附註五)		56,321	4		-	-		
4000	營業收入合計		1,452,254	100		-	-		
營業成本									
5220	投資損失(附註四(三))		-	-	(	336,361)	-		
5610	勞務成本(附註四(十二))	(	40,781)	(3)		-	-		
5000	營業成本合計	(	40,781)	(3)	(	336,361)	-		
營業毛利(損)淨額			1,411,473	97	(	336,361)	-		
營業費用(附註四(十二))									
6200	管理及總務費用	(	20,994)	(1)	(	11,385)	-		
6900	營業淨利(損)		1,390,479	96	(	347,746)	-		
營業外收入及利益									
7110	利息收入		23	-		-	-		
7480	什項收入		918	-		57	-		
7100	營業外收入及利益合計		941	-		57	-		
營業外費用及損失									
7510	利息費用(附註五)	(	5,728)	(1)		-	-		
7560	兌換損失	(	1)	-		-	-		
7880	什項支出	(	4)	-		-	-		
7500	營業外費用及損失合計	(	5,733)	(1)		-	-		
7900	繼續營業部門稅前淨利(損)		1,385,687	95	(	347,689)	-		
8110	所得稅(費用)利益(附註四(五))	(	25)	-		2,832	-		
9600	本期淨利(損)	\$	1,385,662	95	(\$	344,857)	-		
		稅	前	稅	後	稅	前	稅	後
基本每股盈餘（虧損）(附註四(十一))									
9750	本期淨利(損)	\$	2.06	\$	2.06	(\$	0.50)	(\$	0.50)
稀釋每股盈餘（虧損）(附註四(十一))									
9850	本期淨利(損)	\$	2.06	\$	2.06	(\$	0.50)	(\$	0.50)

請參閱後附財務報表附註暨資誠會計師事務所  
曾惠瑾、葉冠姣會計師民國九十六年三月二十三日查核報告。

董事長：黃偉祥




經理人：黃偉祥



會計主管：姚素梅





大聯大證券股份有限公司  
民國95年1月1日至12月31日(設立日)至12月31日

單位：新台幣仟元

股	本	保	盈	未分配盈餘 (待彌補虧損)	股東權益之未實現損益	其他調整項目 累積換算	庫藏股票	合計
普通股本	預收股本	資本公積	法定盈餘公積	特別盈餘公積	實現損益	調整數		
94	度							
設立股本	\$6,932,020	\$	\$	\$	\$	\$	\$	\$11,800,287
長期投資換算調整數	-	-	-	-	-	(254,005)	-	(254,005)
金融商品之未實現損益	-	-	-	-	11,437	-	-	11,437
認列子公司資本公積變動	-	-	-	-	-	-	-	(1,644)
94年度淨損	-	-	-	-	-	-	-	(344,857)
94年12月31日餘額	\$6,932,020	\$	\$	(344,857)	\$11,437	(254,005)	-	\$11,211,218
95	年							
95年1月1日餘額	\$6,932,020	\$	\$	(344,857)	\$11,437	(254,005)	\$	\$11,211,218
員工行使認股權預收股款	-	4,653	-	-	-	-	-	4,653
員工行使認股權	20,922	-	10,027	-	-	-	-	30,949
彌補虧損	-	-	(344,857)	-	344,857	-	-	-
94年度盈餘分配	-	-	-	-	-	-	-	-
提列法定盈餘公積	-	-	(37,252)	37,252	-	-	-	-
提列特別盈餘公積	-	-	(242,568)	-	242,568	-	-	-
發放現金股利	-	-	(109,313)	-	-	-	-	(109,313)
購入庫藏股	-	-	-	-	-	-	(659,009)	(659,009)
註銷庫藏股	(250,000)	-	(89,776)	-	-	-	339,776	-
95年度淨利	-	-	-	-	-	-	-	1,385,662
認列子公司資本公積變動	-	-	(393)	-	-	-	-	(393)
金融商品之未實現損益	-	-	-	-	21,481	-	-	21,481
長期投資換算調整數	-	-	-	-	-	(96,063)	-	(96,063)
95年12月31日餘額	\$6,702,942	\$	\$4,052,491	\$37,252	\$242,568	(\$350,068)	(\$319,233)	\$11,789,185

請參閱後附財務報表附註暨資誠會計師事務所曾惠瑾、葉冠敏會計師民國九十六年三月二十三日查核報告。



董事長：黃偉祥



經理人：黃偉祥



會計主管：姚素梅

大聯大投資控股股份有限公司

現金流量表  
民國 95 年 12 月 31 日  
及 94 年 11 月 9 日設立日至 12 月 31 日

單位：新台幣仟元

	95 年 度	94 年 度
<b>營業活動之現金流量</b>		
本期淨利(損)	\$ 1,385,662	(\$ 344,857)
調整項目		
採權益法認列之投資(收益)損失	( 1,395,933)	336,361
取得採權益法評價被投資公司發放之現金股利	249,149	-
折舊費用	860	59
資產及負債科目之變動		
應收帳款 - 關係人淨額	( 4,030)	-
其他流動資產	( 465)	( 6,112)
應付票據	2,206	-
應付費用	5,964	5,823
其他應付款項-關係人	2,351	1,983
其他應付款項	468	-
其他流動負債	265	-
應計退休金負債	( 57)	150
營業活動之淨現金流入(流出)	246,440	( 6,593)
<b>投資活動之現金流量</b>		
購置固定資產	( 984)	( 2,951)
存出保證金增加	( 19)	( 756)
投資活動之淨現金流出	( 1,003)	( 3,707)
<b>融資活動之現金流量</b>		
其他應付款項-關係人-資金融通款增加	525,000	15,000
員工行使認股權預收股款	4,653	-
員工行使認股權發行新股	30,949	-
購入庫藏股	( 659,009)	-
發放現金紅利	( 109,313)	-
融資活動之淨現金(流出)流入	( 207,720)	15,000
本期現金及約當現金增加	37,717	4,700
期初現金及約當現金餘額	4,700	-
期末現金及約當現金餘額	\$ 42,417	\$ 4,700
<b>現金流量資訊之補充揭露</b>		
本期支付利息	\$ 1,436	\$ -
本期支付所得稅	\$ -	\$ -
本期投資子公司，其資產負債之公平價值表列如下：		
現金及約當現金	\$ -	\$ 3,261,817
其他流動資產	-	40,363,116
長期投資	-	1,104,814
固定資產	-	1,519,012
其他資產	-	493,699
其他流動負債	-	( 28,836,396)
其他負債	-	( 5,753,776)
少數股權	-	( 351,999)
子公司之股權淨值	-	11,800,287
減：發行新股	-	( 6,932,020)
資本公積-普通股溢價	-	( 4,868,267)
取得子公司購置價款	\$ -	\$ -

請參閱後附財務報表附註暨資誠會計師事務所  
曾惠瑾、葉冠姣會計師民國九十六年三月二十三日查核報告。

董事長：黃偉祥

經理人：黃偉祥

會計主管：姚素梅

大 聯 大 投 資 控 股 股 份 有 限 公 司

財 務 報 表 附 註

民國 95 年 及 94 年 12 月 31 日

單位：新台幣仟元

(除特別註明者外)

## 一、公司沿革

- (一) 大聯大投資控股股份有限公司(本公司)係自民國 94 年 11 月 9 日依法由世平興業股份有限公司(以下簡稱世平)及品佳股份有限公司(以下簡稱品佳)以股份轉換方式所設立之控股公司，並經行政院金融監督管理委員會證券期貨局(以下簡稱證期局)核准本公司股票於同日上市，轉換後世平及品佳為本公司百分之百控制之子公司。
- (二) 本公司主要經營之業務為對各項事業等之一般投資。截至民國 95 年 12 月 31 日止，本公司實收資本額為\$6,702,942，每股面額 10 元，員工人數為 25 人。

## 二、重要會計政策之彙總說明

本財務報表係依照「證券發行人財務報告編製準則」、「商業會計法」、「商業會計處理準則」及中華民國一般公認會計原則編製。重要會計政策彙總說明如下：

### (一) 資產負債區分流動及非流動之分類標準

1. 資產符合下列條件之一者，列為流動資產；資產不屬於流動資產者為非流動資產：
  - (1) 因營業所產生之資產，預期將於正常營業週期中變現、消耗或意圖出售者。
  - (2) 主要為交易目的而持有者。
  - (3) 預期於資產負債表日後十二個月內將變現者。
  - (4) 現金或約當現金，但於資產負債表日後逾十二個月用以交換、清償負債或受有其他限制者除外。
2. 負債符合下列條件之一者，列為流動負債；負債不屬於流動負債者為非流動負債：
  - (1) 因營業而發生之債務，預期將於正常營業週期中清償者。
  - (2) 主要為交易目的而發生者。
  - (3) 須於資產負債表日後十二個月內清償者。
  - (4) 不能無條件延期至資產負債表日後逾十二個月清償之負債。

### (二) 採權益法之長期股權投資

1. 以取得成本為入帳基礎，持有被投資公司有表決權之股份達 20% 以上或

具有重大影響力者，採權益法評價，所認列之損益表列「營業收入-投資收入」或「營業成本-投資損失」。

2. 本公司持有世平及品佳之長期股權投資係比照財團法人中華民國會計研究發展基金會 90 年 10 月 29 日(90)基秘字第一八二號解釋函對金融控股公司之規定，以股份轉換方式成立控股公司時，控股公司所取得之股權投資應以被投資公司資產帳面價值減負債後之淨額作為投入資本，發行之股票面額部分作為股本，超過面額部分則作為資本公積。
3. 對於直接或間接持有表決權之股份超過 50%之被投資公司及其他雖直接或間接持有表決權股份未超過 50%，但依財務會計準則公報第七號「合併財務報表」之規定，符合有控制能力之條件者，於編製合併財務報表時，應全數納入合併個體。
4. 採權益法之長期股權投資有關資產減損之會計處理請詳附註二(四)之說明。

### **(三) 固定資產**

1. 以成本入帳，折舊係依行政院頒佈之「固定資產耐用年數表」規定年限加計一年殘值，採平均法提列。各項資產之耐用年數為 3~6 年。
2. 固定資產出售、汰換或報廢時，成本及累計折舊皆自各相關科目沖銷，所發生之出售損益及報廢損失，列入當期營業外收支。
3. 維護及修理費用於發生時作為當期費用處理；重大增添、改良及重置則予以資本化。
4. 有關資產減損之會計處理請詳附註二(四)之說明。

### **(四) 非金融資產減損**

1. 本公司所擁有資產當環境變更或某事件發生而顯示其可回收金額低於其帳面價值時，即認列減損損失。可回收金額是指一項資產的淨公平價值或其使用價值，兩者較高者。淨公平價值是指一項資產在公平交易的情況下可收到的淨處分金額，而使用價值是指將一項資產在未來可使用年限內可產生的預計現金流量予以折現計算。
2. 當以前年度認列資產減損的情況不再存在時，則在以前年度提列損失金額的範圍內予以迴轉。已認列之商譽減損損失不得迴轉。

### **(五) 員工退休金**

退休金辦法屬確定提撥退休辦法者，依權責發生基礎將應提撥之退休基金數額認列為當期之退休金成本。

### **(六) 遞延所得稅及所得稅費用**

1. 本公司依財務會計準則公報第二十二號「所得稅之會計處理準則」之規定，對於所得稅之計算作跨期間之所得稅分攤，即對於應課稅暫時性差異所產生之所得稅影響數認列為遞延所得稅負債，與將可減除暫時

性差異及虧損扣抵所產生之所得稅影響數認列為遞延所得稅資產，再評估其遞延所得稅資產之實現性，認列其備抵評價金額。

- 2.以前年度高、低估之所得稅，列為當年度所得稅費用調整項目。
- 3.當年度盈餘於次年度經股東會決議未作分配者，就該未分配盈餘加徵10%之營利事業所得稅，列為股東會決議年度之所得稅費用。
- 4.自民國95年1月1日起施行「所得稅基本稅額條例」，依前開條例規定計算之一般所得稅額高於或等於基本稅額者，則當年度應繳納之所得稅，應按所得稅法及其他相關法律規定計算認定之；反之，一般所得稅額低於基本稅額者，其應繳納之所得稅，除按所得稅法及其他相關法律計算認定外，應另就基本稅額與一般所得稅額之差額認定之。前開差額，不得以其他法律規定之投資抵減稅額減除之。

#### (七) 庫藏股

- 1.本公司收回已發行股票作為庫藏股票時，其屬買回者，應將所支付之成本借記「庫藏股票」科目，列為股東權益之減項。庫藏股票之帳面價值係依收回原因分別按加權平均法計算。
- 2.本公司處分庫藏股票時，若處分價格高於帳面價值，其差額作為「資本公積-庫藏股票交易」之加項；若處分價格低於帳面價值，其差額應沖抵同種類庫藏股票交易所產生之資本公積，如有不足，則沖抵保留盈餘。

#### (八) 員工認股權證

本公司對於員工認股權證之給與或員工認股權計劃之修正日於民國93年1月1日(含)以後者，係依財團法人中華民國會計研究發展基金會民國92年3月17日(92)基秘字第072號函「員工認股權證之會計處理」之規定，有關酬勞性員工認股選擇權計劃係採用內含價值法認列員工酬勞成本，並揭露採用公平價值法之擬制本期淨利及每股盈餘資訊。

#### (九) 收入、成本及費用認列方法

收入係於已實現或可實現且已賺得時認列。相關成本亦配合收入於發生時承認。費用則依權責發生制於發生時認列為當期費用。

#### (十) 每股盈餘

- 1.本公司之資本結構為複雜資本結構，在損益表上應分別列示基本每股盈餘及稀釋每股盈餘。每股盈餘之計算方式如下：
  - (1)基本每股盈餘：係以本期淨利除以加權平均流通在外股數計算之。
  - (2)稀釋每股盈餘：其計算方式與基本每股盈餘相同，惟係假設所有具有稀釋作用之潛在普通股均於期初即轉換為普通股，並將本期淨利調整其因轉換而產生之收入與費用後之金額計算之。
- 2.本公司之潛在普通股係指本公司發行之員工認股權證。於計算稀釋作用

時採庫藏股法。

#### (十一) 會計估計

本公司於編製財務報表時，業已依照中華民國一般公認會計原則之規定，對財務報表所列金額及或有事項，作必要之衡量、評估及揭露，其中包括若干假設及估計之採用，惟該等假設及估計與實際結果可能存有差異。

### 三、會計變動之理由及其影響

#### (一) 商譽停止攤銷

本公司及轉投資公司自民國 95 年 1 月 1 日起，採用新發布財務會計準則公報第一號、第五號、第七號、第二十五號及第三十五號有關商譽停止攤銷之會計處理。此項會計原則變動對本公司無會計原則變動累積影響數，對轉投資公司民國 95 年度淨利增加\$47,195，相對使本公司淨利同時增加\$47,195，每股盈餘增加 0.07 元。

#### (二) 金融商品

本公司自民國 95 年 1 月 1 日起，採用新發布財務會計準則公報第三十四號及第三十六號有關金融商品之會計處理。民國 94 年 12 月 31 日(含)以前年度財務報表之部分科目業已依據證券發行人財務報告編製準則及財務會計準則公報第三十四號及第三十六號公報規定予以重分類。此項會計原則變動對本公司影響甚小。

### 四、重要會計科目之說明

#### (一) 現金及約當現金

	95年12月31日	94年12月31日
支票存款	\$ 5	\$ -
活期存款	42,412	4,700
	<u>\$ 42,417</u>	<u>\$ 4,700</u>

#### (二) 其他流動資產

	95年12月31日	94年12月31日
預付費用	\$ 3,729	\$ 2,693
遞延所得稅資產-流動	2,807	2,832
其他	41	587
	<u>\$ 6,577</u>	<u>\$ 6,112</u>

### (三) 採權益法之長期股權投資

長期投資明細如下：

被 投 資 公 司	95 年	12 月	31 日	
	原始投資成本	帳列金額	持股比例	投資收益
世平興業股份有限公司	\$ 9,041,829	\$ 9,246,861	100%	\$ 978,787
品佳股份有限公司	<u>2,758,458</u>	<u>3,044,662</u>	100%	<u>417,146</u>
	<u>\$ 11,800,287</u>	<u>\$ 12,291,523</u>		<u>\$ 1,395,933</u>
被 投 資 公 司	94 年	12 月	31 日	
	原始投資成本	帳列金額	持股比例	投資損失
世平興業股份有限公司	\$ 9,041,829	\$ 8,519,144	100%	(\$ 302,143)
品佳股份有限公司	<u>2,758,458</u>	<u>2,700,570</u>	100%	( <u>34,218</u> )
	<u>\$ 11,800,287</u>	<u>\$ 11,219,714</u>		<u>(\$ 336,361)</u>

1. 本公司民國 95 年及 94 年度部分採權益法之長期股權投資係依各被投資公司所委任其他會計師查核之財務報表評價而得，截至民國 95 年及 94 年 12 月 31 日止，相關採權益法評價之長期股權投資餘額分別為 \$ 126,863 及 \$ 86,315，其於民國 95 年度及 94 年 11 月 9 日（設立日）至 12 月 31 日認列之投資損失分別為 \$ 31,855 及 \$ 19,834。
2. 本公司已編製民國 95 年及 94 年度之合併財務報表，並因部分子公司及被投資公司財務報表係由其所委任其他會計師查核，而經會計師出具修正式無保留意見之查核報告在案。

#### (四)固定資產

	95年12月31日	94年12月31日
原始成本		
辦公設備	\$ 976	\$ 269
租賃改良	2,959	2,682
	<u>3,935</u>	<u>2,951</u>
累計折舊		
辦公設備	( 123)	( 3)
租賃改良	( 796)	( 56)
	<u>( 919)</u>	<u>( 59)</u>
帳面價值	<u>\$ 3,016</u>	<u>\$ 2,892</u>

#### (五)所得稅

##### 1. 所得稅利益及應付所得稅

	95年度	94年11月9日 (設立日)至12月31日
所得稅費用(利益)	\$ 25	(\$ 2,832)
加：遞延所得稅資產淨變動數	( 25)	2,832
應(退)付所得稅	<u>\$ —</u>	<u>\$ —</u>

##### 2. 遞延所得稅資產：

	95年12月31日	94年12月31日
遞延所得稅資產-流動 (表列「其他流動資產」)	<u>\$ 2,807</u>	<u>\$ 2,832</u>

##### 3. 因暫時性差異及虧損扣抵而產生之遞延所得稅資產科目餘額如下：

	95年12月31日		94年12月31日	
	金額	所得稅 影響數	金額	所得稅 影響數
流動項目：				
虧損扣抵	\$ 6,895	\$ 1,724	\$ 6,411	\$ 1,603
其他	4,333	1,083	4,917	1,229
		<u>\$ 2,807</u>		<u>\$ 2,832</u>

4. 兩稅合一 相關資訊：

	95年12月31日	94年12月31日
(1) 可扣抵稅額帳戶餘額	\$ 76,782	\$ -
(2) 盈餘分配之稅額(預計)實際扣抵比率	95年度(預計) 5.54%	94年度(實際) 33.33%

5. 未分配盈餘相關資訊

	95年12月31日	94年12月31日
87年及以後年度未分配盈餘		
• 未加徵營利事業所得稅之未分配盈餘	\$ 1,385,662	(\$ 344,857)
• 已加徵營利事業所得稅之未分配盈餘	-	-
合計	\$ 1,385,662	(\$ 344,857)

6. 依有關法令規定，民國 87 年度及其以後年度產生之保留盈餘，需於次年度股東會決議悉數分配，否則稽徵機關得就未分配數加徵 10% 營利事業所得稅。

7. 本公司於民國 94 年 11 月設立，截至民國 95 年 12 月 31 日尚未核定民國 94 年度之營利事業所得稅。

(六) 應計退休金負債

本公司依據「勞工退休金條例」，訂有確定提撥之退休辦法，適用於本國籍之員工。每月按不低於薪資之 6% 提繳勞工退休金至勞保局員工個人帳戶，員工退休金之支付依員工個人之退休金專戶及累積收益之金額採月退休金或一次退休金方式領取。民國 95 年度及 94 年 11 月 9 日至 12 月 31 日，本公司依上開退休金辦法認列之退休金成本分別為 \$1,065 及 \$150。

(七) 庫藏股

1.	95	年	度		
	<u>收回原因</u>	<u>期初股數</u>	<u>本期增加</u>	<u>本期減少</u>	<u>期末股數</u>
	(1)轉讓予員工	-	30,000仟股	-	30,000仟股
	(2)維護公司信用 及股東權益	-	25,000仟股	(25,000仟股)	-
		-	55,000仟股	(25,000仟股)	30,000仟股

民國 94 年 11 月 9 日(設立日)至 12 月 31 日：無此情形。

2. 民國 95 年度及 94 年 11 月 9 日至 12 月 31 日最高及截至民國 95 年及 94 年 12 月 31 日止買回之庫藏股金額如下：

95 年 度		94年11月9日(設立日)至12月31日	
最 高 金 額	期 末 金 額	最 高 金 額	期 末 金 額
\$ 659,009	\$ 319,233	\$ -	\$ -

證券交易法規定本公司對買回已發行在外股份之數量比例，不得超過公司已發行股份總數百分之十，收買股份之總金額，不得逾保留盈餘加計已實現之資本公積之金額。

3. 本公司持有之庫藏股票依證券交易法規定不得質押，亦不得有股利之分派、表決權等。
4. 依證券交易法規定，上開買回之股份，除為維護公司信用及股東權益部分應於買回之日六個月內辦理變更登記外，應於買回之日起三年內將其轉讓，逾期未轉讓者，視為公司未發行股份，並應辦理變更登記消除股份。

#### (八) 員工認股權憑證

1. 本公司係由子公司世平興業股份有限公司及品佳股份有限公司換股合組之控股公司。為保障員工福利，於民國 94 年 12 月 27 日經董事會通過決議承接子公司已發行之員工認股權證，並以本公司股票為其執行員工認股之標的。  
上述酬勞性員工認股選擇權計劃之認股價格係以子公司原計劃之認股價格及本公司與子公司換股比例設算定之。認股權憑證發行後，遇有本公司普通股股份發生變動或發放現金股利時，認股價格得依特定公式調整之。
2. 本公司民國 95 年度及民國 94 年 11 月 9 日(設立日)至 12 月 31 日酬勞性員工認股選擇權計畫之認股選擇權數量及加權平均行使價格之資訊揭露如下表：

認股選擇權	95年12月31日		94年11月9日(設立日) 至12月31日	
	數 量	加權平均 行使價格(元)	數 量	加權平均 行使價格(元)
期初流通在外	29,731,500	\$ 17.30	-	\$ -
本期給與	-	-	30,006,500	17.30
本期行使	( 2,407,666)	14.78	-	-
本期沒收	( 380,000)	-	( 275,000)	-
期末流通在外	<u>26,943,834</u>	16.27	<u>29,731,500</u>	17.30
期末可行使之 認股選擇權	<u>21,035,834</u>		<u>16,407,000</u>	
期末已核准尚 未發行之認 股選擇權	<u>-</u>		<u>12,000,000</u>	

3.本公司截至民國 95 年及 94 年 12 月 31 日酬勞性員工認股選擇權計畫流通在外之資訊如下表：

95 年 12 月 31 日					
期末流通在外之認股選擇權			期末可行使認股選擇權		
行使價格 之範圍(元)	數 量	加權平均 預期剩餘 存續期限		數 量	加權平均行 使價格(元)
		預 期 剩 餘 存 續 期 限	加 權 平 均 行 使 價 格 ( 元 )		
\$13.8至\$18.9	26,943,834	2.408年	\$ 16.27	21,035,834	\$ 16.06
94 年 12 月 31 日					
期末流通在外之認股選擇權			期末可行使認股選擇權		
行使價格 之範圍(元)	數 量	加權平均 預期剩餘 存續期限		數 量	加權平均行 使價格(元)
		預 期 剩 餘 存 續 期 限	加 權 平 均 行 使 價 格 ( 元 )		
\$15.3至\$20.3	29,731,500	3.483年	\$ 17.30	16,407,000	\$ 16.73

4.本公司認股選擇權計畫給與日(或修正日)於民國 93 年度(含)以後者，如採用公平價值法認列酬勞成本，對本公司之影響如下：

		95 年 度	
本期淨利	報表認列淨利	\$	1,385,662
	擬制淨利		1,349,374
基本每股盈餘(註)	報表認列之每股盈餘(元)		2.06
	擬制每股盈餘(元)		2.00

		94年11月9日 (設立日)至12月31日	
本期淨損	報表認列淨損	(\$	344,857)
	擬制淨損	(	350,027)
基本每股虧損(註)	報表認列之每股虧損(元)	(	0.50)
	擬制每股虧損(元)	(	0.50)

註：員工認股權證不具稀釋作用，故本公司稀釋每股盈餘(虧損)與基本每股盈餘(虧損)相同。

5.茲將子公司原認股權憑證之相關資訊列示如下：

世平興業股份有限公司

(1)91 年員工認股權憑證

A.世平興業股份有限公司於民國 91 年 4 月 29 日經董事會決議通過發行員工認股權憑證計劃，預計發行認股權憑證總數 12,000,000 單位，每單位得認購股數為 1 股，因員工行使認股權而須發行普通股計 12,000 仟股。此案已於民國 91 年 5 月 10 日經行政院金融監督管理委員會證券期貨局台財證(一)字第 123006 號函申報生效。

B.此項認股權憑證須於主管機關民國 91 年 5 月 10 日核准之通知到達日起一年內分次發行，存續期間為六年，員工自被授予認股權憑證屆滿二年後可依規定行使認股權利。世平公司業於民國 91 年 12 月 19 日及 92 年 5 月 9 日分別發行 6,034,000 單位及 5,966,000 單位之認股權憑證。

(2)92 年員工認股權憑證

A.世平興業股份有限公司於民國 92 年 10 月 21 日經董事會決議通過發行員工認股權憑證計劃，預計發行認股權憑證總數 12,000,000 單位，每單位得認購股數為 1 股，因員工行使認股權而須發行普通股計 12,000 仟股。此案已於民國 92 年 12 月 19 日經行政院金融監督管理委員會證券期貨局台財證(一)字第

0920159678 號函申報生效。

- B.此項認股權憑證須於主管機關民國 92 年 12 月 19 日核准之通知到達日起一年內分次發行，存續期間為六年，員工自被授予認股權憑證屆滿二年後可依規定行使認股權利。世平公司業於民國 92 年 12 月 25 日及 93 年 7 月 16 日分別發行 6,334,000 單位及 5,666,000 單位之認股權憑證。

(3)93 年員工認股權憑證

A.世平興業股份有限公司於民國 93 年 12 月 1 日經董事會決議通過發行員工認股權憑證計劃，預計發行認股權憑證總數 12,000,000 單位，每單位得認購股數為 1 股，因員工行使認股權而須發行普通股計 12,000 仟股。此案已於民國 94 年 1 月 5 日經行政院金融監督管理委員會證券期貨局金管證(一)字第 0930158199 號函申報生效。

B.此項認股權憑證須於主管機關民國 94 年 1 月 5 日核准之通知到達日起一年內分次發行，存續期間為六年，員工自被授予認股權憑證屆滿二年後可依規定行使認股權利。惟世平公司未於期限內發行。

(4)世平興業股份有限公司認股選擇權計劃給與日(或修正日)於民國 93 年度(含)以後者，如採用公平價值法民國 95 年及 94 年度認列之酬勞成本均為\$36,288，民國 94 年 11 月 9 日至 12 月 31 日認列之酬勞成本為\$5,170。其相關評價及擬制性資訊如下：

A.評價模式：採用 Black-Scholes 選擇評價模式。

B.評價假設：

	發行日期 93年7月16日
股利率	0%
預期價格波動性	64.12%
無風險利率	2.28%
預期存續期間	6年
每股行使價格	27.10元
攤銷年限	2~4年

C.評價結果：

	發行日期 93年7月16日
認股選擇權每股加權平均公平價值	16.18元

D.擬制性資料：

		95 年 度
本期淨利	報表認列淨利	\$ 1,003,787
	擬制淨利	967,499
基本每股盈餘(註1)	報表認列之每股盈餘(元)	2.22
	擬制每股盈餘(元)	2.14

<u>全年度</u>		<u>94 年 度 (註3)</u>	
本期淨利	報表認列淨利	\$	132,332
	擬制淨利		96,044
基本每股盈餘	報表認列之每股盈餘(元)		0.31
	擬制每股盈餘(元)		0.23
完全稀釋每股盈餘	報表認列之每股盈餘(元)		0.29
	擬制每股盈餘(元)		0.22

11月9日至12月31日

本期淨損	報表認列淨損	(\$	302,143)
	擬制淨損	(	307,313)
基本每股虧損(註2)	報表認列之每股虧損(元)	(	0.66)
	擬制每股虧損(元)	(	0.67)

註 1：員工認股權證不具稀釋作用，故稀釋每股盈餘與基本每股盈餘相同。

註 2：海外可轉換公司債及員工認股權證不具稀釋作用，故稀釋每股虧損與基本每股虧損相同。

註 3：每股盈餘業已依民國 95 年度股東常會通過之盈餘轉增資追溯調整之。

品佳股份有限公司

該員工認股權憑證係於民國 91 年 8 月 23 日經董事會決議並業於民國 91 年 11 月 22 日發行，共計 8,000,000 單位。發行之認股權憑證之存續期間為 5 年，員工自被授予認股權憑證屆滿 2 年後，得依員工認股權憑證辦法分年行使認股權利。

**(九) 資本公積**

- 1.依企業併購法第三十條第四項規定，公司與他公司進行股份轉換而成為他公司百分之百持股之子公司者，其未分配盈餘轉換後，雖列為他公司(即控股公司)之資本公積，但其分派不受公司法第二百四十一條第一項之限制。參照金融控股公司法第四十七條及台財證(六)字第 0910003413 號函規定，即投資控股公司因股份轉換時所貸記之資本公積，如係來自子公司轉換前之未分配盈餘，得分派現金股利，亦得於轉換當年度撥充資本，且其撥充資本比例不受證券交易法施行細則第八條規定之限制。另參照台財融(一)字第 0910016280 號函規定，該項資本公積非源自控股公司之經營成果，故無擴及董監酬勞及員工紅利。

2. 本公司於民國 95 年 6 月 14 日經股東常會決議，自子公司轉換前之未分配盈餘彌補虧損\$344,857，並提列法定盈餘公積\$37,252、提列特別盈餘公積\$242,568 及發放現金股利\$109,313(每股 0.16 元)。截至民國 95 年 12 月 31 日止，本公司資本公積項下屬於轉換前世平興業(股)公司及品佳(股)公司之未分配盈餘金額計\$2,659。本公司民國 95 年度盈餘分配案截至民國 96 年 3 月 23 日尚未經董事會通過，有關盈餘分派情形，請至台灣證券交易所「公開資訊觀測站」網站查詢。
3. 依現行法令規定，資本公積除超過票面金額發行股票所得之溢價(含合併溢額)及受領贈與之所得於公司無累積虧損時，每年以其合計數不超過實收資本額百分之十之限額撥充資本外，餘均僅能彌補虧損。公司非於盈餘公積填補累積虧損仍有不足時，不得以資本公積補充之。

**(十) 未分配盈餘(待彌補虧損)、特別盈餘公積及法定盈餘公積**

1. 依公司法規定，公司稅後盈餘扣除以前年度虧損後之餘額，需先提列 10%之法定盈餘公積，直至該項公積累積數等於資本總額為止。法定盈餘公積除彌補公司虧損及撥充資本外，不得使用之。
2. 依本公司章程規定，年度總決算如有盈餘除上述法令規定外，並依證券交易法第四十一條規定提列特別盈餘公積後，由董事會擬具分配方案，經股東會決議後依下列比例分派之：
  - (1) 百分之三以下之董事、監察人酬勞。
  - (2) 百分之零點零一以上，百分之五以下之員工紅利。
  - (3) 其餘為股東紅利，按股份總額比例分派之。若有發放現金股利時，則現金股利發放總數應不低於擬發放當年度股東紅利總額百分之二十。

符合一定條件之從屬子公司員工，得受上述員工股票紅利之分配，其條件及方式由董事會訂定之。

3. 未分配盈餘相關資訊請詳附註四(九)資本公積項下之 2 之說明。
4. 本公司上年度(94 年度)無盈餘分配員工紅利或董事監察人酬勞之情形。

(十一) 每股盈餘(虧損)

	95 年 度		94 年 度	
	金 額		加 權 平 均 每 股 盈 餘	
			流 通 在 外 (元)	
	稅前	稅後	股 數(仟股)	稅前 稅後
基本每股盈餘(註) 屬於普通股股東 之本期淨利	\$1,385,687	\$1,385,662	673,021	\$2.06 \$2.06
94年11月9日(設立日)至12月31日				
	金 額		加 權 平 均 每 股 虧 損	
			流 通 在 外 (元)	
			股 數(仟股)	
	稅前	稅後	稅前	稅後
基本每股虧損(註) 屬於普通股股東 之本期淨損	(\$ 347,689)	(\$ 344,857)	693,202	(\$0.50) (\$0.50)

註：員工認股權證不具稀釋作用，故本公司稀釋每股盈餘(虧損)與基本每股盈餘(虧損)相同。

(十二) 用人、折舊、折耗及攤銷費用

	95 年 度	94 年 11 月 9 日 (設立日)至12月31日
<u>營業成本</u>		
用人費用		
薪資費用	\$ 32,905	\$ 2,803
勞健保費用	1,297	250
退休金費用	1,065	150
其他用人費用	1,016	46
	<u>\$ 36,283</u>	<u>\$ 3,249</u>
<u>營業費用</u>		
折舊費用	\$ 860	\$ 59
攤銷費用	—	—
	<u>\$ 860</u>	<u>\$ 59</u>

## 五、關係人交易

### (一) 關係人名稱及關係

關 係 人 名 稱	與 本 公 司 之 關 係
世斗興業股份有限公司 (世斗)	子公司
品佳股份有限公司 (品佳)	"
龍臨實業股份有限公司 (龍臨)	間接子公司
世友投資股份有限公司 (世友)	"
富威科技股份有限公司 (富威)	"
荃寶科技股份有限公司 (荃寶)	"
匯科興業股份有限公司 (匯科)	"
品佳國際股份有限公司 (品佳國際)	"
恒凱電子股份有限公司 (恒凱電子)	"
World Peace International (BVI) Ltd. (WPI(BVI)-S)	"
WPI Investment Holding (BVI) Company Ltd. (WPI(BVI)-H)	"
WIN-WIN (BVI) SYSTEMS LTD (WIN-WIN)	"
世豪國際股份有限公司 (世豪)	"
世紀無線科技股份有限公司 (世紀)	"
易錄科技股份有限公司 (易錄)	"
瀚元科技股份有限公司 (瀚元)	"
富威科技(薩摩亞)股份有限公司 (富威(薩摩亞))	"

關 係 人 名 稱	與 本 公 司 之 關 係
富威國際股份有限公司	間接子公司
(富威國際)	
WPG Technology Ltd.	"
(WPG TECH)	
世斗國際(香港)有限公司	"
(世斗(香港))	
基通有限公司	"
(基通)	
大聯大商貿有限公司(註1)	"
(大聯大商貿)	
基通倉儲國際貿易(深圳)有限公司	"
(基通(深圳))	
基通物流(上海)有限公司	"
(基通物流)	
品佳電子有限公司	"
(品佳電子)	
品佳(新加坡)有限公司	"
(品佳(新加坡))(註3)	
LVT International (HK) Ltd.	"
(LVT (HK) )	
Prime Future Technology Ltd.	"
(Prime Future)	
WPG Korea Co., Ltd.	"
(WPG Korea)(註2)	
TEKSEL WPG Ltd.	"
(TEKSEL)	
軟體世界有限公司	"
(軟體世界)	
世斗偉業國際貿易(上海)有限公司	"
(世斗偉業)	
晶品佳電子(深圳)有限公司	"
(晶品佳)	
品佳電子(上海)有限公司	"
(品佳(上海))	
品佳電子(武漢)有限公司	"
(品佳(武漢))	

關 係 人 名 稱	與 本 公 司 之 關 係
BC2L Pte. Ltd. (BC2L)(註3)	間接子公司
Display Future Pte Ltd. (Display Future)(註3)	"
Mission Right Company Litmited (Mission Right)	"
NewSmart Technologies Pte.Ltd. (NewSmart Technology)(註3)	"
SinoNexus Pte. Ltd. (SinoNexus)(註3)	"
Datalogic Limited (Datalogic)	"
Golden Guide Company Corporation (Golden Guide)	"
Mec Technology Co., Limited (Mec Technology)	"
Richpower Electronic Devices Pte., Ltd. (Richpower (S) )	"
WPG International Pte. Limited (WPG International)	"
佳訊國際貿易(上海)有限公司 (佳訊)	"
亭能富計算機軟件(上海)有限公司 (亭能富)	"
友源電子有限公司(註4) (友源)	"
WPI International (Singapore) Pte., Ltd. (WPI (S))	"
Genuine C&C (South Asia) Pte., Ltd. (GCC (SA))	"
Genuine C&C (IndoChina) Pte., Ltd. (GCC (I))	"
WPG NA Inc. (WPG NA)	"
E-Prog Technology Pte., Ltd. (E-Prog)	"
WPI Electronics Co., Ltd. (WPI (E))	"

關 係 人 名 稱	與 本 公 司 之 關 係
WPG system Pte., Ltd. (WPG system)	間接子公司
WPG C&C Limited (WPG C&C)	"
WPG C&C (Thailand) Co., Ltd. (WPG C&C Thailand)	"
WPI Components Sdn Bhd (WPI Component)	"
WPI International (Subic), Inc. (WPI (Subic))	"
WPI International (India) Pte., Ltd (WPI (I))	"
WPI Int'l (Australia) Ptd., Ltd. (WPI (A))	"
WPI International Phils. Inc. (WPI (Phils.))	"
Genuine C&C (Malaysia) Sdn Bhd (GCC (M))	"
E-Prog Techonolgy (Zhuhai) Ltd. (E-Prog 珠海)	"
朗特科技股份有限公司 (朗特)	"
OSAC Solutions Co. Ltd.	間接子公司採權益法評價 之被投資公司

註 1：原名為基通國際貿易(上海)有限公司。

註 2：原名為 Korea WPI Co., Ltd.，於民國 95 年 10 月更名。

註 3：自民國 95 年 1 月 27 日因間接子公司 WIN-WIN (BVI) Systems Ltd.

出售部分品佳(新加坡)有限公司股份已對其喪失控制能力。

註 4：該公司已於民國 94 年度辦理解散。

(二) 與關係人間之重大交易

1. 勞務收入

	95年度		94年11月9日(設立日) 至12月31日	
	金額	佔該科目 餘額百分比	金額	佔該科目 餘額百分比
世平	\$ 37,759	67	\$ -	-
品佳及其子公司	14,062	25	-	-
富威	4,500	8	-	-
	<u>\$ 56,321</u>	<u>100</u>	<u>\$ -</u>	<u>-</u>

係本公司提供關係人行政資源及管理服務而產生之勞務收入，收款價格及條件由雙方決定。

2. 應收帳款

	95年12月31日		94年12月31日	
	金額	佔該科目 餘額百分比	金額	佔該科目 餘額百分比
世平	\$ 2,407	60	\$ -	-
品佳	1,230	30	-	-
富威	393	10	-	-
	<u>\$ 4,030</u>	<u>100</u>	<u>\$ -</u>	<u>-</u>

3. 其他應付款項

	95年12月31日		94年12月31日	
	金額	佔該科目 餘額百分比	金額	佔該科目 餘額百分比
世平	\$ 2,711	1	\$ 1,983	12
品佳	1,623	-	-	-
	<u>\$ 4,334</u>	<u>1</u>	<u>\$ 1,983</u>	<u>12</u>

係資金融通之應付利息及代收代付款項。

4. 其他應付款項-關係人-資金融通

	95年 度				
	最高餘額	期末餘額	利率	利息支出總額	期末應付利息
世平	\$ 365,000	\$ 350,000	3%	\$ 4,105	\$ 2,669
品佳	190,000	190,000	3%	1,623	1,623
	<u>\$ 555,000</u>	<u>\$ 540,000</u>		<u>\$ 5,728</u>	<u>\$ 4,292</u>

94年11月9日(設立日)至12月31日

	<u>最高餘額</u>	<u>期末餘額</u>	<u>利率</u>	<u>利息支出總額</u>	<u>期末應付利息</u>
世平	<u>\$ 15,000</u>	<u>\$ 15,000</u>	3%	<u>\$ -</u>	<u>\$ -</u>

#### 5.重大承諾事項

本公司因子公司一世平之聯合授信案，依授信合約規定出具承諾書，承諾事項如下：

- (1)本公司承諾於授信案存續期間內，應隨時至少持有借款人所發行股份總數 51%(含)以上之股份，且取得借款人 51%(含)以上之董事席位，並維持對借款人之經營管理及控制。
- (2)本公司承諾於授信案存續期間內，將提供借款人所有必須之資源，包括但不限於財務、人員及技術上之協助，以確保借款人維持正常營運及適當健全之財務能力；並督導借款人償付其債務及責任。
- (3)如借款人於本授信案發生任何違約事件或有發生違約事件之虞時，本公司將採取必要措施，協助借款人取得足夠資金（包括但不限於辦理現金增資），使其得以按時履行其於授信合約下之一切債務。

#### (三)重要子公司(世平)達新台幣一億元以上之關係人交易資訊

世平與關係人於民國 95 年及 94 年度之交易金額達新台幣一億元以上者之關係人名單及重要交易事項彙總如下：

1. 交易金額達新台幣一億元以上之關係人名稱及關係

<u>關 係 人 名 稱</u>	<u>與 世 平 興 業 之 關 係</u>
大聯大投資控股股份有限公司 (大聯大)	世平興業之母公司
荃寶科技股份有限公司 (荃寶)	世平興業之子公司
龍臨實業股份有限公司 (龍臨)	"
富威科技股份有限公司 (富威)	"
WPG Technology Ltd. (WPG TECH)	世平興業之間接子公司
世平國際(香港)有限公司 (世平(香港))	"
世平偉業國際貿易(上海)有限公司 (世平偉業)	"
基通有限公司 (基通)	"
大聯大商貿有限公司(註) (大聯大商貿)	"
WPI International (Singapore) Pte., Ltd. (WPI (S))	"
Genuine C&C (IndoChina) Pte., Ltd. (GCC (I))	"
Genuine C&C (Malaysia) SDN BHD (GCC (M))	"
LVT International (HK) Ltd. (LVT (HK))	"

註：原名為基通國際貿易(上海)有限公司。

## 2. 與關係人間金額達新台幣一億元之重大交易事項

### (1) 銷貨

	95年度		94年度	
	金額	佔世平 銷貨淨額 百分比	金額	佔世平 銷貨淨額 百分比
世平(香港)	\$ 2,659,171	7	\$ 3,955,334	9
大聯大商貿	1,260,355	3	199,144	—
WPI (S)	499,272	1	510,917	1
龍臨(香港)	341,010	1	31,201	—
世平偉業	310,521	1	540,803	1
WPG TECH	134,491	—	159,665	—
基通	26,711	—	306,232	1
龍臨	19,750	—	224,404	1
	<u>\$ 5,251,281</u>	<u>13</u>	<u>\$ 5,927,700</u>	<u>13</u>

上開銷貨係按產品種類參考成本、市場競爭狀況及其他交易條件，由雙方議定售價辦理，收款期間為 60 天。

### (2) 進貨

	95年度		94年度	
	金額	佔世平 進貨淨額 百分比	金額	佔世平 進貨淨額 百分比
世平(香港)	\$ 707,203	2	\$ 1,865,478	4
基通	590,649	2	460,375	1
龍臨	396,984	1	271,343	1
荃寶	355,940	1	260,446	1
大聯大商貿	282,464	1	57,344	—
匯科	121,963	—	43,828	—
WPI(S)	100,171	—	202,087	—
	<u>\$ 2,555,374</u>	<u>7</u>	<u>\$ 3,160,901</u>	<u>7</u>

上開進貨係按產品組成零件成本、市場競爭狀況及其他交易條件，經雙方議定價格辦理，付款期間為 60 天。

## (3) 應收帳款

	95 年 12 月 31 日		94 年 12 月 31 日	
	佔世平該 科目餘額		佔世平該 科目餘額	
	金額	百分比	金額	百分比
世平(香港)	\$ 421,864	6	\$ 74,402	1
世平偉業	115,747	2	—	—
	537,611	8	74,402	1
減：轉列其他應收款	—	—	( 58,796)	—
	<u>\$ 537,611</u>	<u>8</u>	<u>\$ 15,606</u>	<u>1</u>

## (4) 其他應收款(資金融通款項)

	95 年		度	
	最高餘額	期末餘額	利率	利息收入總額
大聯大	<u>\$365,000</u>	<u>\$350,000</u>	<u>3%</u>	<u>\$ 4,105</u>
				<u>\$ 2,669</u>

	94 年		度	
	最高餘額	期末餘額	利率	利息收入總額
大聯大	<u>\$ 15,000</u>	<u>\$ 15,000</u>	<u>3%</u>	<u>\$ —</u>
				<u>\$ —</u>

## (5) 其他應收款(應收帳款轉列之資金融通款)

民國95年度：無此情形。

	94 年		度	
	最高餘額	期末餘額	利息	利息收入
	發生日期	金額	利率	利息收入
世平偉業	94年7月	<u>\$163,822</u>	<u>\$ 58,796</u>	未計息
				<u>\$ —</u>
				<u>\$ —</u>

## (6) 應付帳款

	95 年 12 月 31 日		94 年 12 月 31 日	
	佔世平該 科目餘額		佔世平該 科目餘額	
	金額	百分比	金額	百分比
基通	\$ 179,651	5	\$ 124,982	4
世平(香港)	145,553	4	25,663	1
	<u>\$ 325,204</u>	<u>9</u>	<u>\$ 150,645</u>	<u>5</u>

(7)重大承諾事項

世斗對關係人以開立擔保信狀及保證票(函)方式提供借款及進貨付款保證金額如下：

	95年12月31日	94年12月31日
WPI (S)	美金 11,000仟元	美金 11,000仟元
基通	美金 10,000仟元	美金 3,000仟元
	新台幣 \$100,000	—
GCC (M)	美金 7,000仟元	美金 7,000仟元
WPG TECH	美金 7,000仟元	美金 6,500仟元
GCC (I)	美金 4,000仟元	美金 4,000仟元
富威	新台幣 \$180,000	—
LVT(HK)	—	美金 5,600仟元

六、質押之資產

無此情形。

七、重大承諾事項及或有事項

除附註五(二)5.之說明外，餘重大承諾事項說明如下：

截至民國 95 年 12 月 31 日止，本公司已訂約而尚未支付之租金為\$3,408。

八、重大之災害損失

無此情形。

九、重大之期後事項

無此情形。

十、其他

(一) 公平價值之資訊

	95 年 12 月 31 日		
<u>非衍生性金融商品</u>		<u>公 平 價 值</u>	
		公開報價	評價方法
<u>資 產</u>	<u>帳 面 價 值</u>	<u>決定之金額</u>	<u>估計之金額</u>
公平價值與帳面價值相等之金融資產	\$ 46,447	\$ —	\$ 46,447
存出保證金	775	—	775
<u>負 債</u>			
公平價值與帳面價值相等之金融負債	\$ 559,060	\$ —	\$ 559,060

		94 年 12 月 31 日	
<u>非衍生性金融商品</u>		<u>公 平 價 值</u>	
		<u>公開報價</u>	<u>評價方法</u>
<u>資 產</u>	<u>帳 面 價 值</u>	<u>決定之金額</u>	<u>估計之金額</u>
公平價值與帳面價值相等之金融資產	\$ 4,700	\$ -	\$ 4,700
存出保證金	756	-	756
<u>負 債</u>			
公平價值與帳面價值相等之金融負債	\$ 22,806	\$ -	\$ 22,806

本公司估計非衍生性金融商品公平價值所使用之方法及假設如下：

- 1.短期金融商品因折現值影響不大，故以其帳面價值估計其公平價值。此方法應用於現金及約當現金、應收帳款(含關係人)、應付票據、應付費用、其他應付款項(含關係人)及其他流動負債。
- 2.存出保證金係以其預期現金流量之折現值估計公平價值，因金額微小，故以其帳面價值估計其公平價值。

## (二) 風險控制及避險策略

本公司為控股公司，為有效控制落實集團風險管理，進而降低避險成本，針對所面臨之風險，透過以下監督管理機制，對子公司進行財務風險之控管：

- 1.子公司應針對其所面臨之風險，包括匯率、利率及客戶之信用風險等不同風險制定其風險管理策略，並呈報至管理階層。
- 2.子公司每月應將避險執行結果作成報告，並呈報至董事會。
- 3.本公司內部稽核部門應定期核閱子公司衍生性商品交易內部控制之允當性，並呈報至董事會。

## (三) 重大財務風險資訊

應收款項：項目為應收帳款-關係人。

### 1.市場風險

本公司之應收款項均為1年內到期，因此經評估無重大之市場風險。

### 2.信用風險

本公司應收款項債務人之信用良好，因此經評估並無重大之信用風險。

### 3.流動性風險

本公司之應收款項均為1年內到期，預期不致發生重大之流動性風險。

### 4.利率變動之現金流量風險

本公司之應收款項均為1年內到期，因此經評估無重大之利率變動之現金流量風險。

(四)重要子公司簡明資產負債表及損益表

世斗興業股份有限公司

簡明資產負債表

民國95年及94年12月31日

資產	95年12月31日	94年12月31日	負債及股東權益	95年12月31日	94年12月31日
流動資產	\$ 12,801,938	\$ 14,442,547	流動負債	\$ 8,677,563	\$ 12,515,658
基金及投資	7,648,719	7,558,175	長期附息負債	3,256,048	1,824,984
其他金融資產-非流動	-	40,672	其他負債	218,770	172,098
固定資產淨額	842,466	857,353	負債合計	12,152,381	14,512,740
其他資產	106,119	133,137	股本	4,530,000	4,430,302
			資本公積	3,314,724	3,331,222
			保留盈餘	1,433,795	876,218
			股東權益其他調整項目	( 31,658)	30,666
			庫藏股票	-	( 149,264)
			股東權益合計	9,246,861	8,519,144
資產合計	\$ 21,399,242	\$ 23,031,884	負債及股東權益總計	\$ 21,399,242	\$ 23,031,884

世平興業股份有限公司

簡明損益表

民國95年及94年度

科目	95年度	94年度
營業收入	\$ 39,383,225	\$ 46,431,269
營業成本	( 37,392,086)	( 44,401,952)
聯屬公司間未實現損失	2,004	2,742
聯屬公司間已實現損失	( 2,742)	( 53,718)
營業毛利淨額	1,990,401	1,978,341
營業費用	( 1,369,244)	( 1,292,579)
營業淨利	621,157	685,762
營業外收入及利益	1,037,971	190,611
營業外費用及損失	( 504,479)	( 679,291)
繼續營業部門稅前淨利	1,154,649	197,082
所得稅費用	( 151,669)	( 58,217)
會計原則變動累積影響數	807	( 6,533)
本期淨利	\$ 1,003,787	\$ 132,332

(以下空白)

十一、附註揭露事項

(一)重大交易事項相關資訊

- 一、資金貸與他人情形：無此情形。
- 二、為他人背書保證情形：無此情形。
- 三、期末持有有價證券情形：

持有之公司	有價證券發行種類及名稱		有價證券發行人 與本公司之關係	帳列 科目	期			備註
	種類	有價證券名稱			(仟)股數/單位數	帳面金額	持股比例	
大聯大投資控股股份有限公司	股票	世平興業股份有限公司	子公司	採權益法之長期股權投資	453,000	\$ 9,246,861	100%	
"	"	品佳股份有限公司	"	"	184,500	\$ 3,044,662	100%	

註：因無公開市價，故以每股淨值填寫。

- 四、本期累積買進或賣出同一有價證券之金額達新台幣一億元或實收資本額百分之二十以上：無此情形。
- 五、取得不動產之金額達新台幣一億元或實收資本額百分之二十以上：無此情形。
- 六、處分不動產之金額達新台幣一億元或實收資本額百分之二十以上：無此情形。
- 七、與關係人進、銷貨交易達新台幣一億元或實收資本額百分之二十以上：無此情形。
- 八、應收關係人款項達新台幣一億元或實收資本額百分之二十以上：無此情形
- 九、從事衍生性商品交易：無此情形。

(二)轉投資事業相關資訊

下列有關本公司與子公司間及子公司相互間之交易，於編製合併報表時業已沖銷。

一、被投資公司之相關資訊：

投資公司名稱	被投資公司名稱	地址	主要營業項目	原始投資		期末持有		被投資公司本期(損)益	本公司認列之投資(損)益(註1)	備註
				本期期末	上期期末	股數(仟股)	比率			
大聯大投資控股股份有限公司	世平興業股份有限公司	台北市南港區成功路一段76號8樓	電子零件代理經銷	\$ 9,041,829	\$ 9,041,829	453,000	100.00	\$ 9,246,861	\$ 1,003,787	子公司
	品佳股份有限公司	台北縣中和市建八路2號18樓	電子零件代理經銷	\$ 2,758,458	\$ 2,758,458	184,500	100.00	\$ 3,044,662	\$ 433,146	"
	WPI Investment Holding (BVI) Co., Ltd.	P.O. BOX 116, Road Town, Tortola, British Virgin Islands	控股公司	\$ 3,284,897	\$ 3,082,070	99,115	100.00	\$ 3,313,241	\$ 334,366	註2
	World Peace International (BVI) Ltd.	P.O. BOX 116, Road Town, Tortola, British Virgin Islands	控股公司	\$ 1,132,162	\$ 1,132,162	34,196	100.00	\$ 1,828,499	\$ 293,480	"
	世友投資股份有限公司	台北市南港區商港路二段156號7樓	一般投資業	\$ 99,458	\$ 274,728	15,973	100.00	\$ 169,051	\$ 1,318	"
	瑞臨實業股份有限公司	台北市南港區成功路一段70號3樓	電子零件代理經銷	\$ 264,509	\$ 264,509	14,768	73.77	\$ 262,203	\$ 49,205	"
	益寶科技股份有限公司	台北市南港區成功路一段78號6樓	電子零件代理經銷	\$ 116,650	\$ 116,650	12,832	58.33	\$ 188,298	\$ 68,915	"
	鼎科興業股份有限公司	台北市南港區成功路一段78號6樓	電子產品設計	\$ 24,000	\$ 24,000	1,680	56.00	\$ 12,966	\$ 1,118	"
	富威科技股份有限公司	台北縣新店市北新路三段207號12樓	電子零件代理經銷	\$ 1,518,225	\$ 1,518,225	74,000	100.00	\$ 1,694,894	\$ 165,308	"
	Daejin Semiconductor Co., Ltd.	#230, Haengjin Bldg. 53-1 Youido-Dong, Youngdungoo - Gu, Seoul, Korea	電子產品之製造、經銷業務	\$ 31,117	\$ 31,117	87	28.89	\$ 51,828	\$ 4,151	子公司採權益法評價之被投資公司
世友投資股份有限公司	宇量科技股份有限公司	台北市文山區一壽街62號	電子零件代理經銷	\$ 11,520	\$ 11,520	1,080	20.00	\$ 25,822	\$ 62,731	" (註3)
	世豪騰際股份有限公司	台北市南港區成功路一段70號4樓	電子零件代理經銷	\$ 32,981	\$ 35,500	1,671	100.00	\$ 14,765	(\$ 1,973)	間接子公司
	朗特科技股份有限公司	台北市南港區成功路一段70號4樓	電子零組件設計業	\$ 9,770	\$ 9,770	1,861	45.39	\$ 691	(\$ 9,230)	" (註3)
	勇錄科技股份有限公司	台北市市湖區瑞光路188巷58號4樓	電子材料批發	\$ 20,000	\$ 20,000	2,000	100.00	\$ 21,987	\$ 1,836	間接子公司
	世紀興隆科技股份有限公司	台北市南港區成功路一段70號3樓	電子產品設計	\$ 14,480	\$ 14,480	1,448	72.40	\$ -	(\$ 123)	"
	鼎技股份有限公司	台北市市湖區民權東路六段123巷20弄5號5樓	產品包裝	\$ 10,000	\$ 10,000	1,000	32.05	\$ -	(\$ 25,026)	" (註3)

投資公司名稱	被投資公司名稱	地址	主要營業項目	原始投資		本公司持有			被投資公司本期(摺)益	本公司認列之投資(摺)益(註1)	備註(註3)
				本期期末	上期期末	股數(千股)	比率	帳面金額			
世友投資股份有限公司	eChannelopen Holding Inc.	Corporate Filing Services Ltd., 4th Floor, Harbour Centre, P.O.BOX 613, George Town, Grand Cayman, Cayman Islands, British West Islands.	控股公司	\$ 28,502	\$ 28,502	2,154	24.82	\$ -	(\$ 23,033)	(註2)	(註3)
	富威國際股份有限公司	Unit C&G, 15/F CDW Building, 388 Castle Peak Road, Tsuen Wan, New Territories, Hong Kong	電子零件買賣	\$ 29,599	\$ 29,599	600	100.00	\$ 29,127	(\$ 2,133)	"	間接子公司
	富威科技(薩摩亞)股份有限公司	P.O. BOX 217, APIQ, SAMOA	控股公司	\$ 65,274	\$ 65,274	1,025	100.00	\$ 63,101	\$ 624	"	"
瀚元科技股份有限公司	瀚元科技股份有限公司	台北縣新店市北新路三段207號12樓之一	電子零件買賣	\$ 401,247	\$ 401,247	22,000	100.00	\$ 349,195	\$ 42,469	"	"
	Datalogic Limited	P.O Box 3152, Road Town, Tortola, British Virgin Islands	電子零件買賣	\$ 1,684	\$ 1,684	50	100.00	\$ 4,287	\$ 1,550	"	"
	Golden Guide Company Corporation	1st Floor, Lake Building, Wickhams Cay I, Road Town, Tortola, British Virgin Islands	控股公司	\$ 11,154	\$ 11,154	350	100.00	\$ 14,419	\$ 3,355	"	"
品佳股份有限公司	Mec Technology Co., Limited	FLAT/RM 1201 12/F CONNAUGHT COMMERCIAL BUILDING 185 WANCHAI RD. HK	電子零件買賣	\$ 1,092	\$ 1,092	25	100.00	\$ 16,805	\$ 266	"	"
	Richpower Electronic Devices Pte. Ltd	53 Ubi Road1, Singapore (408698)	電子零件買賣	\$ 1,988	\$ 1,988	10	100.00	\$ 50,847	\$ 30,654	"	"
	品佳國際股份有限公司	Citico Building, P.O. 662, Road Town, Tortola, B.V.I.	國際投資事宜	美金22,000千元	美金22,000千元	22,000	100.00	\$ 1,164,105	\$222,626	"	"
恒凱電子股份有限公司	WIN-WIN (BVI) SYSTEMS LTD.	Commonwealth trust Limited, Sealight House, Tortola, B.V.I	國際投資事宜	美金500千元及新加坡幣408千元	美金1,500千元及新加坡幣408千元	765	100.00	\$ 49,214	\$ 18,593	"	"
	恒凱電子股份有限公司	台北縣中和市建八路2號18樓	電腦軟體及電子產品之經銷	\$ 10,000	\$ 10,000	1,000	100.00	\$ 10,885	\$ 76	"	"

註1：自合並及倒流交易之日起(元)實現損益。

註2：係透過各子公司認列投資損益。

註3：間接子公司採權益法評價之被投資公司。

二、資金貸與他人：

編號	貸出資金之公司	貸對象	往來科目	本期最高餘額	期末餘額	利率區間	資金貸與性質	業務往來金額	有短期融通資金之用途	提列備抵呆帳金額	擔保品名稱/價值	對應別對象資金有限	資金貸與總額
1	世平興業股份有限公司	大聯大投資控股股份有限公司	其他應收款-關係人	\$ 365,000	\$ 350,000	3.00%	短期資金融通	不適用	營運週轉	\$ -	無	\$ 924,686 (註1)	\$ 3,698,744 (註2)
2	品佳股份有限公司	恒凱電子股份有限公司	其他應收款-關係人	\$ 90,000	\$ 55,000	2.799% ~ 2.85%	業務往來	進貨	不適用	\$ -	本票 \$ 500,000	\$ 380,706 (註3)	\$ 1,217,864 (註4)
2	品佳股份有限公司	大聯大投資控股股份有限公司	其他應收款-關係人	\$ 190,000	\$ 190,000	3.00%	短期資金融通	不適用	營運週轉	\$ -	無	\$ 608,932 (註3)	"
3	Genuine C & C (South Asia) Ltd.	WPG International Pte. Limited	其他應收款-關係人	USD 6,400仟元	USD 5,120仟元	依一般銀行放款利率釐定	"	"	"	\$ -	"	\$ 924,686 (註5)	\$ 3,698,744 (註2)
4	WPG C & C Ltd.	WPG International Pte. Limited	其他應收款-關係人	USD 1,400仟元	USD 1,400仟元	"	"	"	"	\$ -	"	"	"
5	Genuine C & C (Indochina)	WPG International Pte. Limited	其他應收款-關係人	USD 300仟元	USD -	"	"	"	"	\$ -	"	"	"
6	WPI International (Singapore) Pte., Ltd.	WPG International Pte. Limited	其他應收款-關係人	USD19,140仟元	USD 5,345仟元	"	"	"	"	\$ -	"	"	"
7	WPG International Pte. Limited	Genuine C & C (Malaysia) Ltd. SDN BHD	其他應收款-關係人	USD 9,690仟元	USD -	"	"	"	"	\$ -	"	"	"
7	WPG International Pte. Limited	Genuine C & C Ltd. (South Asia)Ltd.	其他應收款-關係人	USD 3,250仟元	USD 3,250仟元	"	"	"	"	\$ -	"	"	"
7	WPG International Pte. Limited	WPI International (Singapore) PTE., Ltd.	其他應收款-關係人	USD 4,200仟元	USD 1,750仟元	"	"	"	"	\$ -	"	"	"
7	WPG International Pte. Limited	Genuine C & C Ltd. (IndoChina)Ltd.	其他應收款-關係人	USD 6,870仟元	USD 1,780仟元	"	"	"	"	\$ -	"	"	"
7	WPG International Pte. Limited	WPG System PTE., Ltd.	其他應收款-關係人	USD 365仟元	USD 365仟元	"	"	"	"	\$ -	"	"	"
7	WPG International Pte. Limited	E-PROG Technology Pte. Ltd.	其他應收款-關係人	USD 780仟元	USD 480仟元	"	"	"	"	\$ -	"	"	"
8	世平國際(香港)有限公司	LVT International (HK) Ltd.	其他應收款-關係人	USD 3,000仟元	USD 2,000仟元	"	"	"	"	\$ -	"	\$ 495,854 (註6)	\$ 1,983,416 (註7)
8	世平國際(香港)有限公司	Gain Tune Ltd.	其他應收款-關係人	USD14,600仟元	USD -	"	"	"	"	\$ -	"	"	"
8	世平國際(香港)有限公司	WPG Korea Co., Ltd.	其他應收款-關係人	USD 2,000仟元	USD 2,000仟元	"	"	"	"	\$ -	"	"	"

貸出資金之公司	貸對象	往來科目	本期最高餘額	期末餘額	利率區間	資金貸與性質	業務往來金額	有短期融通資金之必要	提列備抵呆帳金額	擔保品名稱/價值	對個別對象資金限額	資金貸與總額
編號 9	瀚元科技股份有限公司	Richpower Electronic Devices Pte., Ltd.	其他應收款-關係人	\$ 104,772	\$ 102,693	1.90%	短期資金	不適用	\$ -	無	\$ 90,409 (註8)	\$ 120,546 (註9)

註1：(1)因與世平公司有業務往來者，個別貸與金額以不超過最近一年度或當年年度截至資金貸與時世平公司與其進貨或銷貨金額孰高者。  
(2)因有短期融通資金之必要者，個別貸與金額不得超過世平公司最近期經會計師查核簽證或核閱財務報表浮值之百分之十。

註2：累積資金貸與他人總額不得超過世平公司淨值之百分之十。

註3：(1)有業務往來者，個別貸與金額以不超過雙方間最近一年度業務往來金額為限；所稱業務往來金額係指雙方間進貨或銷貨金額孰高者。  
(2)有短期融通資金之必要者，個別貸與金額以不超過品佳公司淨值百分之二十為限。

註4：融資總額不得超過貸與企業淨值之百分之十，又可區分為下列兩種情形。  
(1)有業務往來者，貸與他人資金不得超過品佳公司淨值百分之十。  
(2)有短期融通資金之必要者，該貸與總金額以不超過品佳公司淨值百分之四十為限。

註5：對單一企業之資金貸與總額不得超過世平興業股份有限公司最近期經會計師查核簽證或核閱財務報表每股淨值之百分之十。

註6：對單一企業之資金貸與總額不得超過世平國際(香港)有限公司股權淨額之百分之二十。

註7：累積資金貸與總額不得超過世平國際(香港)有限公司股權淨值之百分之八十。  
(1)興瀚元科技股份有限公司有業務往來者，資金貸與總額不得超過雙方間最近一年業發往來金額。  
(2)有短期融通資金必要之公司或行號者，對單一企業之貸與金額不得超過瀚元科技股權淨值百分之三十。

註8：(1)興瀚元科技股份有限公司有業務往來者，資金貸與總額不得超過瀚元科技股權淨值百分之三十。  
(2)有短期融通資金必要之公司或行號者，對單一企業之貸與金額不得超過瀚元科技股權淨值百分之三十為限。

註9：(1)興瀚元科技股份有限公司有業務往來者，個別貸與總額以不超過瀚元科技股份有限公司股權淨值百分之二十為限。  
(2)有短期融通資金必要者，個別貸與總額以不超過瀚元科技股份有限公司股權淨值之百分之四十為限。

三、為他人背書保證：

編號	為他人背書保證者公司名稱	背書保證對象		對單一企業背書保證之限額	本期最高背書保證餘額	期末背書保證餘額	以財產擔保之背書保證金額	累計背書保證金額佔最近期財務報表淨值之比率	背書保證最高限額
		公司名稱	關係						
1	世斗興業股份有限公司	WPI International (Singapore) Pte., Ltd.	(註1)	\$ 4,623,431 (股東權益*50%)	USD 11,000千元	USD 11,000千元	無	3.88%	\$ 7,397,489 (股東權益*80%)
1	"	世斗國際(香港)有限公司	"	"	\$ 38,500 USD 3,000千元 USD 5,000千元	\$ 38,500	無	0.42%	"
1	"	LVT International (HK) Limited	"	"	USD 4,000千元	USD 4,000千元	無	1.41%	"
1	"	Geniune C&C (IndoChina) Pte., Ltd.	"	"	USD 15,000千元	USD 7,000千元	無	2.47%	"
1	"	宏發科技股份有限公司	"	"	\$ 60,000	\$ 40,000	無	0.43%	"
1	"	Geniune C&C (Malaysia) Ltd.	"	"	USD 7,000千元	USD 7,000千元	無	2.47%	"
1	"	基通有限公司	"	"	USD 10,000千元 \$ 100,000	USD 10,000千元 \$ 100,000	無	4.61%	"
1	"	Teksel WPG Limited	"	"	USD 900千元	USD 900千元	無	0.32%	"
1	"	富威科技股份有限公司	"	"	\$ 180,000	\$ 180,000	無	1.95%	"
1	"	World Peace Industrial Korea	"	"	USD 300千元	\$ -	無	-	"
2	品佳股份有限公司	品佳電子有限公司	"	\$ 1,826,797 (註6)	USD 29,500千元 NTD 197,500千元 HKD 83,600千元	USD 24,600千元 NTD 157,500千元 HKD 83,600千元	無	42.99%	\$ 2,435,729 (註7)
2	"	品佳(新加坡)有限公司	"	"	USD 18,050千元	USD 1,000千元	無	1.07%	"
5	WPG International Pte. Limited	WPG SCM Limited	"	\$ 8,734,363 (WPG International Pte. Limited淨資產*5)	USD 6,000千元	USD 6,000千元	無	11.20%	\$ 8,734,363 (WPG International Pte. Limited淨資產*5)
5	"	WPI International (Singapore) Pte., Ltd.	"	"	USD 117,250千元	USD 91,900千元	無	168.24%	"

編號	為他人背書保證者公司名稱	背書保證對象		對單一企業背書保證之限額	本期最高背書保證餘額	期末背書保證餘額	以財產擔保之背書保證金額	累計背書保證金額佔最近期財務報表淨值之比率	背書保證最高限額
		公司名稱	關係						
5	WPG International Pte. Limited	Geniune C&C (IndoChina) Ltd.	(註1)	\$ 8,734,363 (WPG International Pte. Limited淨資產*5)	USD 1,600仟元	USD 1,600仟元	無	2.99%	\$ 8,734,363 (WPG International Pte. Limited淨資產*5)
5	"	Genuine C & C (South Asia) Ltd.	"	"	USD 800仟元	USD 800仟元	無	1.49%	"
5	"	E-PROG Technology Pte., Ltd.	"	"	USD 500仟元	USD -	無	-	"
5	"	WPI International (Singapore) Pte., Ltd. 等	"	"	USD 13,000仟元	USD 13,000仟元	無	24.26%	"
7	瀚元科技股份有限公司	Richpower Electronic Devices Pte., Ltd.	"	\$ 150,682 (註2)	\$ 80,000 SGD 20仟元	\$ 80,000	無	26.55%	\$241,091 (註3)
8	富威科技股份有限公司	Richpower Electronic Devices Pte., Ltd.	"	\$ 847,447 (註4)	USD 1,500仟元	\$ -	無	-	\$1,355,915 (註5)

註1：永平公司與子公司持有崑崙股權合計超過百分之三十之被投資公司。  
註2：對單一企業之背書保證總額不得超過瀚元科技股份有限公司淨值之百分之三十。  
註3：累積背書保證總額不得超過瀚元科技股份有限公司股權淨值之百分之八十。  
註4：對單一企業之背書保證總額不得超過富威科技股份有限公司淨值之百分之三十。  
註5：累積背書保證總額不得超過富威科技股份有限公司股權淨值之百分之八十。  
註6：對單一企業之背書保證總額不得超過品佳股份有限公司淨值之百分之六十。  
註7：累積背書保證總額不得超過品佳股份有限公司股權淨值之百分之八十。

四、期末持有有價證券情形：

持有之公司	有價證券發行種類及名稱		有價證券發行人與本公司之關係	帳列科目	期		本		備註
	種類	有價證券名稱			(仟)股數/單位數	帳面金額	持股比例	每股市價(元)(註1)	
世平興業(股)公司	股票	WPI Investment Holding (BVI) Company Ltd.	間接子公司	採權益法之長期股權投資	99,115	\$ 3,313,241	100.00%	\$ 33.44	
"	"	World Peace International (BVI) Ltd.	"	"	34,196	\$ 1,828,499	100.00%	\$ 53.47	
"	"	龍崎實業股份有限公司	"	"	14,768	\$ 262,203	73.77%	\$ 17.75	
"	"	世友投資股份有限公司	"	"	15,973	\$ 169,051	100.00%	\$ 10.58	註3
"	"	宏發科技股份有限公司	"	"	12,832	\$ 188,298	58.33%	\$ 14.67	
"	"	富威科技股份有限公司	"	"	74,000	\$ 1,694,894	100.00%	\$ 22.90	
"	"	捷元股份有限公司	與本公司之董事長為同一人	備供出售金融資產-非流動	12,708	\$ 115,003	13.13%	\$ 9.05	
"	"	豐利興業股份有限公司及其他等	間接子公司等	採權益法之長期股權投資等	-	\$ 77,531	-	-	
WPI Investment Holding (BVI) Co.,	"	世平國際(香港)有限公司	間接子公司	採權益法之長期股權投資	4,053,564	\$ 2,489,792	100.00%	\$ 0.61	
"	"	基通有限公司	"	"	500,000	\$ 277,721	100.00%	\$ 0.56	
"	"	大聯入事貿有限公司	"	"	(註2)	\$ 413,639	96.24%	(註2)	
"	"	基通金融國際貿易(深圳)有限公司等	間接子公司等	採權益法之長期股權投資等	-	\$ 118,449	-	-	
World Peace International (BVI) Ltd.	"	Prime Future Technology Ltd.	間接子公司	採權益法之長期股權投資	34,448	\$ 1,754,580	100.00%	\$ 50.93	
"	"	WPG Korea Co., Ltd.等	間接子公司等	採權益法之長期股權投資等	-	\$ 32,464	-	-	
Prime Future Technology Ltd.	"	WPG International PTE., Limited	間接子公司	採權益法之長期股權投資	236,347	\$ 1,751,882	100.00%	\$ 7.41	
富威科技股份有限公司	"	富威科技(薩摩亞)股份有限公司等	間接子公司	採權益法之長期股權投資	-	\$ 92,228	-	-	
"	"	瀚元科技股份有限公司	"	"	22,000	\$ 349,195	100.00%	\$ 15.87	
"	"	為摩科技股份有限公司等	無	以成本衡量之金融資產-非流動	-	\$ 86,411	-	-	
品佳股份有限公司	"	品佳國際股份有限公司	間接子公司	採權益法之長期股權投資	22,000	\$ 1,164,105	100.00%	\$ 52.91	
"	"	WIN-WIN (BVI) SYSTEMS LTD.等	間接子公司等	採權益法之長期股權投資等	-	\$ 192,112	-	-	註4
品佳國際股份有限公司	"	品佳電子有限公司	間接子公司	採權益法之長期股權投資	100,000	\$ 1,079,474	100.00%	\$ 10.79	
"	"	Silicon Electronics Company of Japan 等	間接子公司等	採權益法之長期股權投資等	-	\$ 72,500	-	-	

註1：市價之填寫方法如下：

1.有公開市價者，係以資產負債表日之收盤價。開放型基金，其市價係指資產負債表日該基金淨資產價值。

2.無公開市價者，股票請填每股淨值，餘得免填。

註2：該轉投資公司性質為有限公司。

註3：其中8,999仟股實押為供應商之進貨付款保證。

註4：持有勝閣科技股份有限公司及勝創科技股份有限公司之有價證券中，其中實押為進貨之擔保品者分別為1,850仟股及2,050仟股。

三、本期累積買進或賣出某一有價證券之金額達新台幣一億元或實收資本額百分之二十以上：

買、賣之公司	有價證券種類及名稱	帳列科目	交易對象	關係	期		買		賣		處分損益	期	
					股數	金額	股數	金額	股數	售價		股數	金額
世平興業股份有限公司	WPI Investment Holding (BVI) Co., Ltd. 股票	採權益法之長期股權投資	子公司現金增資	子公司	93,015	\$3,035,989	6,100	\$ 277,252	-	\$ -	\$ -	99,115	\$3,313,241
WPI Investment Holding (BVI) Co., Ltd.	世平國際(香港)有限公司 股票	採權益法之長期股權投資	註2	間接子公司	4,006,764	\$2,497,218	46,800	\$ 317,481	-	\$ -	\$ -	4,053,564	\$2,489,792
品佳股份有限公司	受益憑證	公平價值變動列入損益之金融資產-流動	不適月	不適月	-	\$ -	16,198	\$ 250,000	16,198	\$250,133	\$ 133	-	\$ -
"	保德信元富債券基金	"	"	"	-	\$ -	20,641	\$ 300,000	20,641	\$300,474	\$ 474	-	\$ -
"	元大利多基金	"	"	"	-	\$ -	6,040	\$ 100,000	6,040	\$100,046	\$ 46	-	\$ -
"	統一強林基金	"	"	"	-	\$ -	10,419	\$ 160,000	10,419	\$160,180	\$ 180	-	\$ -
"	德盛安聯投信大瑞基金	"	"	"	-	\$ -	21,733	\$ 250,000	21,733	\$250,445	\$ 445	-	\$ -
"	信立投信費元基金	"	"	"	-	\$ -	33,947	\$ 410,000	33,947	\$410,174	\$ 174	-	\$ -

註1：買入金額係含投資成本、投資(損)益及累積換算調整數之調整等。

註2：係間接子公司現金增資。

註3：係本期匯回股利。

六、取得不動產之金額達新台幣一億元或實收資本額百分之二十以上：無此情形。  
七、處分不動產之金額達新台幣一億元或實收資本額達百分之二十以上：無此情形。

八、與關係人進、銷貨交易金額達新台幣一億元或實收資本額百分之二十以上(註2)：

進(銷)貨之公司	交易對象	關係	交 易 情 形				交易條件與一般交易不同之情形及原因		應收(付)票據、帳款		備 註
			進(銷)貨	金 額	佔總進(銷)貨之比率	授信期間	單 價	授信期間	餘 額	佔總應收(付)票據、帳款之比率	
世平國際(香港)有限公司	WPG SCM Ltd.	間接子公司	銷貨	USD 26,111仟元	4.55	註1	註1	註1	USD 4,597仟元	9.42	
"	WPG Technology Ltd.	間接子公司	銷貨	USD 24,255仟元	4.22	"	"	"	USD 3,863仟元	7.92	
"	Genuine C&C (South Asia) Pte Ltd.	間接子公司	銷貨	USD 4,006仟元	0.70	"	"	"	-	-	
LVT International (HK) Ltd.	世平國際(香港)股份有限公司	間接子公司	銷貨	USD 4,131仟元	22.30	"	"	"	-	-	
大聯大商貿有限公司	"	間接子公司	銷貨	USD 5,267仟元	11.00	"	"	"	USD 32仟元	11.48	
富威科技股份有限公司	富威國際股份有限公司	間接子公司	銷貨	\$ 2,812,641	26.84	"	"	"	\$ 392,571	24.17	
"	品佳電子有限公司	間接子公司	銷貨	\$ 155,158	1.48	"	"	"	\$ -	-	
"	佳誠國際貿易(上海)有限公司	間接子公司	銷貨	\$ 149,082	1.42	"	"	"	\$ 35,987	2.22	
品佳股份有限公司	品佳電子有限公司	間接子公司	進貨	NTD 149,491仟元	1.00	註3	不連月	不連月	NTD (12,785)仟元	1.00	
"	"	間接子公司	銷貨	NTD 526,679仟元	4.00	"	註4	註4	NTD 13,201仟元	1.00	
"	恒凱電子股份有限公司	間接子公司	進貨	NTD 380,706仟元	3.00	"	不連月	不連月	NTD (27,290)仟元	3.00	
"	"	間接子公司	銷貨	NTD 113,389仟元	1.00	"	"	"	NTD 38,150仟元	2.00	

註1：上開銷貨條件係按產品種類、市價競爭狀況及其他交易條件，由雙方議定售價辦理，收款期間為當月結60天。

註2：與世平興業股份有限公司進、銷貨交易資訊詳附註三(三)；與品佳股份有限公司之進、銷貨交易資訊詳品佳之資訊；餘相互間之進貨交易資訊詳銷貨交易資訊。

註3：係依雙方議定之條件辦理。

註4：對品佳電子之銷貨價格，並無其他市類型交易可供比較，係按產品原始進價加成計算，其餘銷貨交易之銷貨條件及收款期間與一般銷貨交易相當。

九、應收關係人款項送部台幣一億元或實收資本額百分之二十以上(註)：

本公司或被投資公司名稱	交易人名稱	與交易人之關係	應收關係人款項餘額	進轉率	逾期應收關係人款項餘額		應收關係人款項期後收買金額	提列備抵呆帳金額
					金額	處理方式		
世平興業股份有限公司	世平國際(香港)有限公司	間接子公司	應收帳款-關係人： \$421,864	6.47	\$ -	-	\$ 421,519	\$ -
世平興業股份有限公司	世平偉業國際貿易(上海)有限公司	間接子公司	應收帳款-關係人： \$115,747	2.68	\$ -	-	\$ 115,742	\$ -
世平國際(香港)有限公司	WPG Technology Ltd.	間接子公司	應收帳款： USD 3,863仟元	6.28	\$ -	-	\$ -	\$ -
世平國際(香港)有限公司	WPG SCM Ltd.	間接子公司	應收帳款： USD 4,597仟元	8.11	\$ -	-	\$ -	\$ -
富威科技股份有限公司	富威國際股份有限公司	間接子公司	應收帳款： \$ 392,571	8.33	\$ -	-	\$ 392,571	\$ -

註：資金融通之期末應收款項請詳附註十一(二)之二。

十、從事衍生性金融商品交易：

中平興業股份有限公司從事衍生性金融商品交易揭露如下：

衍生性金融商品名稱	市 值、合 約 金 額或名目本金	交 易 條 件		已 認 列 之 (損)益(註)	本 季 現 金 流 量	
		簽約日	展約日 展約價格/約定利率		現金流入	現金流出
預售遠期外匯	USD 50,100仟元	94.12.14-95.12.22	95.01.03-95.12.29 31.334~33.385	\$ 13,912	\$	-
預購遠期外匯	USD 7,600仟元	95.02.21-95.08.03	95.02.24-95.09.05 32.8455~32.4540	346	-	-
預售遠期外匯-SWAP	USD 16,433仟元	94.12.15-95.12.27	95.01.17-95.12.27 31.9059~33.200	1,849	-	-
預購遠期外匯-SWAP	USD 29,066仟元	95.2.27-95.10.26	95.03.01-95.11.03 31.7900~32.2797	2,898	-	-
Interest Rate Swap	300,000仟元	94.12.30	95.3.20 4.45%	407	-	-

品佳股份有限公司從事衍生性金融商品交易揭露如下：

衍生性金融商品名稱	市 值、合 約 金 額或名目本金	交 易 條 件		已 認 列 之 (損)益(註)	本 季 現 金 流 量	
		簽約日	展約日 展約價格/約定利率		現金流入	現金流出
預售遠期外匯合約	USD 142,000仟元	95.01.06-95.12.20	95.01.20-96.01.17 31.334~33.218	(\$ 6,445)	\$ 324,778	USD 10,000仟元
預購遠期外匯合約	USD 14,500仟元	95.09.21-95.11.30	95.09.28-95.12.01 32.672~32.870	( 1,271)	-	-
貨幣選擇權合約	USD 159,900仟元	95.01.13-95.08.31	95.01.13-95.09.21 31.412~32.888	8,873	-	-

龍臨實業股份有限公司從事衍生性金融商品交易揭露如下：

衍生性金融商品名稱	市 值、合 約 金 額或名目本金	交 易 條 件		已 認 列 之 (損)益(註)	本 季 現 金 流 量	
		簽約日	展約日 展約價格/約定利率		現金流入	現金流出
預售遠期外匯合約	USD 2,150仟元	94.12.14-95.11.07	95.01.05-95.12.12 31.5830~33.3370	\$ 921	\$	-
預售遠期外匯合約	USD 100仟元	95.11.28	96.1.11 32.546	( 1)	3,255	USD 100仟元
預售遠期外匯-SWAP	USD 101仟元	95.11.23	95.12.12 32.765	26	-	-
預售遠期外匯-SWAP	USD 77仟元	95.12.26	96.01.11 32.590	2	2,509	USD 77仟元

榮寶科技股份有限公司從事衍生性金融商品交易揭露如下：

衍生性金融商品名稱	市 值、合 約 金 額或名目本金	交 易 條 件		已 認 列 之 (損)益(註)	本 季 現 金 流 量	
		簽約日	展約日 展約價格/約定利率		現金流入	現金流出
預售遠期外匯	USD 1,600仟元	94.12.15-95.09.28	95.01.23-95.10.12 32.0600~33.1420	\$ 228	\$	-
預購遠期外匯	USD 4,700仟元	95.02.21-95.08.03	95.02.24-95.08.30 32.4484~32.7855	267	-	-
預售遠期外匯-SWAP	USD 10,338仟元	94.12.28-95.11.29	95.01.06-95.12.12 31.4600~33.2550	1,848	-	-
預售遠期外匯-SWAP	USD 1,264仟元	95.12.22-95.12.28	96.01.04-96.01.11 32.5300~32.7000	119	41,291	USD 1,264仟元
預購遠期外匯-SWAP	USD 3,407仟元	95.03.07-95.10.23	95.03.30-95.10.30 32.3170~33.1920	620	-	-

鼎科興業股份有限公司從事衍生性金融商品交易揭露如下：

衍生性金融商品名稱	市 值、合 約 金 額或名目本金	交 易 條 件		已 認 列 之 (損)益(註)	本 季 現 金 流 量	
		簽約日	展約日 展約價格/約定利率		現金流入	現金流出
預售遠期外匯	USD 3,743仟元	94.12.14-95.11.07	95.01.12-95.12.22 31.374~33.302	(\$ 1,164)	\$	-
預售遠期外匯	USD 407仟元	95.11.14-95.12.22	96.01.25-96.02.06 32.429~32.625	8	13,238	USD 407仟元

富威科技股份有限公司從事衍生性金融商品交易揭露如下：

衍生性金融商品名稱	市價、合約金額或名目本金	交易條件			已認列之(損)益(註)	本期末現金流量	
		簽約日	展約日	展約價格/約定利率		現金流入	現金流出
預售遠期外匯合約	USD 15,500仟元	94.12.16-95.11.17	95.1.20-95.12.21	31.369~33.118	(\$ 420)	\$ -	-
預售遠期外匯合約	USD 4,000仟元	94.12.6-95.12.26	96.1.8-96.2.27	32.555~33.197	( 786)	USD 129,399	USD 4,000仟元

翰元科技股份有限公司從事衍生性金融商品交易揭露如下：

衍生性金融商品名稱	市價、合約金額或名目本金	交易條件			已認列之(損)益(註)	本期末現金流量	
		簽約日	展約日	展約價格/約定利率		現金流入	現金流出
預售遠期外匯合約	USD 1,000仟元	95.02.08	95.04.10	32.108	( 212)	\$ -	-

WPG International Pte. Limited從事衍生性金融商品交易揭露如下：

衍生性金融商品名稱	市價、合約金額或名目本金	交易條件			已認列之(損)益(註)	本期末現金流量	
		簽約日	展約日	展約價格/約定利率		現金流入	現金流出
預售遠期外匯合約	USD 9,500仟元	95.01.26-95.11.29	95.02.15-95.12.22	SGD 1.54220~SGD 1.63445	SGD 43仟元	\$ -	-
預售遠期外匯合約	USD 1,000仟元	95.12.11	96.01.25	SGD 1.54120	-	SGD 1,531仟元	USD 1,000仟元
Interest Rate Swap	USD 8,000仟元	92.01.14	95.03.14	浮動利率	USD 8仟元	\$ -	-

WPI International (Singapore) Pte., Ltd.從事衍生性金融商品交易揭露如下：

衍生性金融商品名稱	市價、合約金額或名目本金	交易條件			已認列之(損)益(註)	本期末現金流量	
		簽約日	展約日	展約價格/約定利率		現金流入	現金流出
預售遠期外匯合約	USD 6,000仟元	95.02.16-95.11.24	95.03.24-95.12.22	SGD 1.55380~SGD 1.63315	SGD 16仟元	\$ -	-
預售遠期外匯合約	USD 1,000仟元	95.12.11	96.01.25	SGD 1.54230	-	SGD 1,531仟元	USD 1,000仟元

註：表列金融資產評價(損)益。

(三)大陸投資資訊

下列有關本公司與子公司間及子公司間之交易，於編製合併報表時業已沖銷。

1.

大陸被投資公司名稱	主要營業項目	實收資本額 (註3)	投資方式	本期初自 台灣匯出累 稱投資金額 (註3)	本期匯出或收中投資 金額		本期末自台灣匯 出累積投資金額 (註3)	本公司直接 或間接持 股比例	本期認列投資 損益	期末市價 帳面價值	截至本期末已匯 回投資收益
					匯出 (註3)	收中					
大陸大商貿有限公司	電子零件代理經銷	\$ 432,928 (USD 13,280)	(註1)	\$ 416,661 (USD 12,781)	\$ -	\$ -	\$ 416,661 (USD 12,781)	96.24	\$ 36,537 (註2)	\$ 413,639	\$ -
基通倉儲國際貿易 (深圳)有限公司	電子零件代理經銷	\$ 104,320 (USD 3,200)	(註1)	\$ 104,320 (USD 3,200)	\$ -	\$ -	\$ 104,320 (USD 3,200)	100.00	\$ 13,076 (註2)	\$ 99,114	\$ -
蘇州新寧公共保 稅倉儲有限公司	倉儲業務	\$ 32,600 (USD 1,000)	(註1)	\$ 30,579 (USD 938)	\$ -	\$ -	\$ 30,579 (USD 938)	49.00	\$ 5,975 (註2)	\$ 23,956	\$ -
基通物流(上海) 有限公司	倉儲裝卸、加工業務	\$ 11,834 (USD 363)	(註1)	\$ 10,073 (USD 309)	\$ -	\$ -	\$ 10,073 (USD 309)	85.00	\$ 962 (註2)	\$ 3,318	\$ -
世平偉業國際貿易 (上海)有限公司	電子零件代理經銷	\$ 21,190 (USD 650)	(註1)	\$ 21,190 (USD 650)	\$ -	\$ -	\$ 21,190 (USD 650)	100.00	\$ 3,885 (註2)	\$ 21,190	\$ -
蘇州新寧物流 有限公司	電子產品倉儲業務	\$ 22,168 (USD 680)	(註1)	\$ - (USD 0)	\$ 5,998 (USD 184)	\$ -	\$ 5,998 (USD 184)	29.40	\$ -	\$ 6,138	\$ -
高華富計算機軟件 (上海)有限公司	電腦軟體之開發/生產及安裝維修	\$ 6,520 (USD 200)	(註1)	\$ 6,520 (USD 200)	\$ -	\$ -	\$ 6,520 (USD 200)	100.00	\$ 683 (註2)	\$ 448	\$ -
佳誠國際貿易(上海) 有限公司	電子零件代理經銷	\$ 16,300 (USD 500)	(註1)	\$ 16,300 (USD 500)	\$ -	\$ -	\$ 16,300 (USD 500)	100.00	\$ 3,401 (註2)	\$ 15,591	\$ -
晶品佳電子(深圳)有 限公司	半導體集成電路 及其他相關電子 零附件之銷售	\$ 50,304 (HKD 12,000)	(註1)	\$ 17,816 (HKD 4,250)	\$ -	\$ -	\$ 17,816 (HKD 4,250)	100.00	\$ 1,104 (註2)	\$ 54,273	\$ -
品佳電子(上海)有限 公司	半導體集成電路 及其他相關電子 零附件之銷售	\$ 8,384 (HKD 2,000)	(註1)	\$ 7,126 (HKD 1,700)	\$ -	\$ -	\$ 7,126 (HKD 1,700)	100.00	\$ 470 (註2)	\$ 8,090	\$ -
品佳電子(武漢)有限 公司	半導體集成電路 及其他相關電子 零附件之銷售	\$ 8,150 (USD 250)	(註1)	\$ 6,944 (USD 213)	\$ -	\$ -	\$ 6,944 (USD 213)	100.00	\$ 206 (註2)	\$ 9,570	\$ -

累計大陸地區投資金額(註3)	臺灣(註3)	經濟部投資審議會核准投資金額(註4)	依大陸地區投資審議會規定
\$ 643,527	\$	1,004,769	3,857,837

註1：透過轉投資第三地區現有公司再投資大陸公司。

註2：係依市期間自編未經會計師查核或核閱之財務報表認列投資損益。

註3：單位皆以仟元表達，且以期末美元兌換新台幣匯率USD 1：NTD 32.6及港幣兌換新台幣匯率HKD 1：NTD 4.192計算。

註4：原經經濟部投資審議會核准美元28,891仟元及港幣15,010仟元。

註5：

淨值	限額
50億元以下	淨值*40%。
50～100億元	50億元達自40%，逾50億元部分達自30%。
100億元以上	50億元達自40%，50～100億元部分達自30%，逾100億元部分達自20%。

2.與大陸被投資公司直接或間接經由第三地區所發生之重大交易事項暨其價格、付款條件、未實現損益：

本公司及子公司於民國95年度與大陸被投資公司所發生之重大交易事項請詳附註三(三)2。

(以下空白)

## 十二、部門別財務資訊

### (一) 產業別財務資訊

本公司主要經營之業務為對各項事業等之一般投資，故無產業別財務資訊揭露之適用。

### (二) 地區別資訊

不適用。

### (三) 外銷銷貨資訊

不適用。

### (四) 重要客戶資訊

本公司主要經營之業務為對各項事業等之一般投資，因行業特性故不適用。

(以下空白)

大聯大投資控股股份有限公司

現金及約當現金明細表

民國 95 年 12 月 31 日

單位：新台幣仟元

<u>項</u>	<u>目</u>	<u>金</u>	<u>額</u>
支票存款—新台幣存款		\$	5
活期存款—新台幣存款			<u>42,412</u>
		\$	<u><u>42,417</u></u>

(以下空白)

大聯大投資控股股份有限公司

採權益法之長期股權投資變動明細表

民國 95 年 1 月 1 日至 12 月 31 日

單位：新台幣仟元

被投資公司	投資種類	期 初 股數(註一)	餘 額	本期增加(註二)	本期減少	期 末 股數(註一)	餘 額	期 末 持股比例	單 價 或 單 價(註三)	股 權 淨 值	提供擔 保情形
世平興業股份有限公司	普通股	438,030	\$ 8,519,144	14,970	\$ -	453,000	\$ 9,246,861	100%	\$ 20.41	\$ 9,246,861	無
品佳股份有限公司	普通股	168,880	2,700,570	15,620	-	184,500	3,044,662	100%	16.50	3,044,662	無
			<u>\$ 11,219,714</u>		<u>\$ -</u>		<u>\$ 12,291,523</u>				

註一：股數為仟股。

註二：本期增加數係評價下依持股比例認列被投資公司本年度之投資收益及認列子公司股東權益項下科目之變動等。

註三：新台幣元。

(以下空白)

大聯大投資控股股份有限公司

固定資產變動明細表

民國 95 年 1 月 1 日至 12 月 31 日

單位：新台幣仟元

項 目	期 初 餘 額	本 期 增 加 額	本 期 減 少 額	本 期 移 轉	期 末 餘 額	提 供 擔 保 或 抵 押 情 形	備 註
成本							
辦公設備	\$ 269	707	-	-	\$ 976	無	
租賃改良	2,682	277	-	-	2,959	"	
	<u>2,951</u>	<u>984</u>	<u>-</u>	<u>-</u>	<u>3,935</u>		
累計折舊							
辦公設備	( 3)	120)	-	-	( 123)	"	
租賃改良	( 56)	740)	-	-	( 796)	"	
	<u>( 59)</u>	<u>860)</u>	<u>-</u>	<u>-</u>	<u>( 919)</u>		
帳面價值	<u>\$ 2,892</u>				<u>\$ 3,016</u>		

大聯大投資控股股份有限公司  
勞務成本明細表  
民國 95 年 1 月 1 日至 12 月 31 日

單位：新台幣仟元

項 目	金 額	備 註
薪資費用	\$ 32,905	
租金費用	3,368	
保險費用	2,391	
其他費用	2,117	每一零星科目餘額均未超過本科目金額5%。
	<u>\$ 40,781</u>	

(以下空白)

大聯大投資控股股份有限公司  
管理及總務費用明細表  
民國 95 年 1 月 1 日至 12 月 31 日

單位：新台幣仟元

項 目	金 額	備 註
勞務費用	\$ 5,167	
廣告費用	3,446	
旅費	2,619	
交際費用	1,495	
董監事車馬費	1,395	
其他費用	6,872	每一零星科目餘額均未超過本科目金額5%。
	<u>\$ 20,994</u>	

(以下空白)

## 聲明書

本公司民國九十五年度（自九十五年一月一日至十二月三十一日止）依「關係企業合併營業報告書關係企業合併財務報表及關係報告書編製準則」應納入編製關係企業合併財務報表之公司與依財務會計準則公報第七號應納入編製母子公司合併財務報表之公司均相同，且關係企業合併財務報表所應揭露相關資訊於前揭母子公司合併財務報表中均已揭露，爰不再另行編製關係企業合併財務報表。

特此聲明

大聯大投資控股股份有限公司

負 責 人：黃 偉 祥



中 華 民 國 九 十 六 年 三 月 二 十 三 日

資誠會計師事務所

台北市基隆路一段333號27樓  
27/F 333 Keelung Rd., Sec. 1,  
Taipei, Taiwan, R.O.C.  
Tel : (02) 2729-6666  
Fax: (02) 2757-6371

會計師查核報告

(96)財審報字第 06003382 號

大聯大投資控股股份有限公司 公鑒：

大聯大投資控股股份有限公司及其子公司民國九十五年及九十四年十二月三十一日之合併資產負債表，暨民國九十五年一月一日至十二月三十一日及九十四年十一月九日至十二月三十一日之合併損益表、合併股東權益變動表及合併現金流量表，業經本會計師查核竣事。上開合併財務報表之編製係管理階層之責任，本會計師之責任則為根據查核結果對上開合併財務報表表示意見。大聯大投資控股股份有限公司之部分子公司，係依各該公司所委任其他會計師查核之財務報表評價而得，本會計師並未查核該等報告。因此，本會計師對上開財務報表所表示之意見中，有關該等公司之財務報表所列金額係依據其他會計師之查核報告。前述各該子公司民國九十五年及九十四年十二月三十一日之資產總額分別為 162,458 仟元及 13,569 仟元，占大聯大投資控股股份有限公司及其子公司合併財務報表中合併資產總額分別為 0.43% 及 0.03%，其民國九十五年一月一日至十二月三十一日及九十四年十一月九日至十二月三十一日營業收入分別為 174,584 仟元及 0 仟元，占合併營業收入分別為 0.15% 及 0%。另如合併財務報表附註四(十)所述，貴公司及子公司民國九十五年一月一日至十二月三十一日及九十四年十一月九日至十二月三十一日採權益法評價之部分長期股權投資，係依其各該公司委任會計師查核之財務報表評價而得，本會計師並未查核該等財務報表。民國九十五年一月一日至十二月三十一日及九十四年十一月九日至十二月三十一日依據其他會計師查核之財務報表認列投資損失分別為 5,195 仟元及 19,834 仟元，占合併淨損益分別為 0.37% 及 5.75%；截至民國九十五年及九十四年十二月三十一日止，其相關之長期股權投資餘額分別為 117,024 仟元及 92,940 仟元，占合併資產總額分別為 0.31% 及 0.22%。再如財務報表附註十一(二)所述，貴公司民國九十五年度所揭露之轉投資事業相關資訊，部分係按轉投資事業所委任其他會計師查核之財務報表所編製，並未經本會計師查核。

本會計師係依照「會計師查核簽證財務報表規則」及中華民國一般公認審計準則規劃並執行查核工作，以合理確信合併財務報表有無重大不實表達。此項查核工作包括以抽查方式獲取合併財務報表所列金額及所揭露事項之查核證據、評估管理階層編製合併財務報表所採用之會計原則及所作之重大會計估計，暨評估合併財務報表整體之表達。本會計師相信此項查核工作及其他會計師之查核報告可對所表示之意見提供合理之依據。

依本會計師之意見，基於本會計師之查核結果及其他會計師之查核報告，第一段所述合併財務報表在所有重大方面係依照「證券發行人財務報告編製準則」、「商業會計法」、「商業會計處理準則」及中華民國一般公認會計原則編製，足以允當表達大聯大投資控股股份有限公司及其子公司民國九十五年及九十四年十二月三十一日之財務狀況，暨民國九十五年一月一日至十二月三十一日及九十四年十一月九日至十二月三十一日之經營成果與現金流量。

資 誠 會 計 師 事 務 所

會 計 師：

曾惠瑾

曾惠瑾



葉冠姁

葉冠姁



前財政部證期會：(79)台財證(一)第 27815 號  
核准簽證文號：(88)台財證(六)第 95577 號

民 國 九 十 六 年 三 月 二 十 三 日



大聯大投資控股股份有限公司及其子公司  
合併財務報告  
民國九十六年度

單位：新台幣千元

		95 年	12 月	31 日	94 年	12 月	31 日		
		金	額	%	金	額	%		
資 產									
流動資產									
1100	現金及約當現金(附註四(一))	\$	2,845,543	8	\$	2,918,995	7	2100	短期借款(附註四(十八))
1310	公平價值變動列入損益之金融資產 - 流動(附註四(二)及六)		161,466	1		145,602	-	2110	應付短期票券(附註四(十九))
1120	應收票據淨額(附註四(三))		535,426	1		394,468	1	2120	應付票據
1140	應收帳款淨額(附註四(四))		16,379,062	44		19,134,588	45	2140	應付帳款
1150	應收帳款 - 關係人淨額(附註五)		36,114	-		108,450	-	2160	應付所得稅(附註四(二十))
1160	其他應收款(附註四(五)及六)		909,073	2		1,079,965	3	2170	應付費用
1190	其他金融資產 - 流動(附註四(四)(二十))		1,099,602	3		1,426,451	3	2190	其他應付款項 - 關係人(附註五)
120X	存貨(附註四(六))		12,395,447	33		13,994,208	33	2210	其他應付款項
1280	其他流動資產(附註四(七)(二十))		600,248	2		496,268	1	2270	一年或一營業週期內到期長期負債(附註四(二十一))
11XX	流動資產合計		34,961,981	94		39,698,995	93	2280	其他流動負債
基金及投資									
1450	備供出售金融資產 - 非流動(附註四(八))		117,945	-		104,783	-	21XX	流動負債合計
1480	以成本衡量之金融資產 - 非流動(附註四(九)及六)		353,172	1		366,542	1	2420	長期借款(附註四(二十二))
1490	無活絡市場之債券投資 - 非流動(附註四(十一))		-	-		425,076	1	24XX	其他負債
1421	採權益法之長期股權投資(附註四(十))		117,306	-		116,503	-	2810	應計退休金負債(附註四(二十三))
14XX	基金及投資合計		588,423	1		1,012,904	2	2860	遞延所得稅負債 - 非流動(附註四(二十))
1440	其他金融資產 - 非流動(附註四(十二)及六)		800	-		81,472	-	2880	其他負債 - 其他
固定資產(附註四(十三)及六)									
成本									
1501	土地		714,947	2		714,947	2	28XX	其他負債合計
1521	房屋及建築		543,477	2		572,068	2	2XXX	負債總計
1531	機器設備		83,463	-		76,010	-	股東權益	
1551	運輸設備		28,021	-		30,473	-	股本(附註一)	
1561	辦公設備		420,218	1		393,197	1	普通股股本	
1631	租賃改良		67,498	-		92,090	-	資本公積(附註四(二十六))	
1681	其他設備		41,239	-		53,938	-	普通股溢價	
15XY	成本及重估增值		1,898,863	5		1,932,723	5	庫藏股票交易	
15X9	減：累計折舊	(	503,509)	(	1)	436,217)	(	保留盈餘(附註四(二十七))	
1670	未完工程及預付設備款		6,095	-		23,846	-	法定盈餘公積	
15XX	固定資產淨額		1,401,449	4		1,520,352	4	特別盈餘公積	
無形資產									
1760	商譽		145,292	-		144,972	-	未分配盈餘(待彌補虧損)	
1770	遞延退休金成本		742	-		1,428	-	股東權益其他調整項目	
1780	其他無形資產		435	-		1,305	-	金融商品之未實現損益	
17XX	無形資產合計		146,469	-		147,705	-	累積換算調整數	
其他資產									
1800	出租資產(附註四(十四))		117,315	1		77,787	-	庫藏股票(附註四(二十四))	
1810	閒置資產(附註四(十五)及六)		25,378	-		84,299	-	母公司股東權益合計	
1880	其他資產 - 其他(附註四(十六))		105,156	-		127,219	-	少數股權	
18XX	其他資產合計		247,849	1		289,305	1	股東權益總計	
1XXX	資產總計	\$	37,346,971	100	\$	42,750,733	100	重大承諾事項及或有負債(附註七)	
負債及股東權益總計									

		95 年	12 月	31 日	94 年	12 月	31 日		
		金	額	%	金	額	%		
負債及股東權益									
流動負債									
	短期借款(附註四(十八))	\$	8,737,192	24	\$	12,327,839	29		
	應付短期票券(附註四(十九))		735,947	2		699,619	2		
	應付票據		90,277	-		180,798	-		
	應付帳款		8,457,507	23		9,531,277	22		
	應付所得稅(附註四(二十))		265,471	1		156,009	1		
	應付費用		513,488	1		416,592	1		
	其他應付款項 - 關係人(附註五)		39,247	-		44,796	-		
	其他應付款項		325,934	1		284,888	1		
	一年或一營業週期內到期長期負債(附註四(二十一))		90,430	-		2,402,000	6		
	其他流動負債		452,357	1		474,777	1		
	流動負債合計		19,707,850	53		26,518,595	62		
長期負債									
	長期借款(附註四(二十二))		5,235,774	14		4,431,076	10		
	長期負債合計		5,235,774	14		4,431,076	10		
其他負債									
	應計退休金負債(附註四(二十三))		102,912	-		108,712	-		
	遞延所得稅負債 - 非流動(附註四(二十))		174,765	1		121,121	-		
	其他負債 - 其他		10,980	-		2,140	-		
	其他負債合計		288,657	1		231,973	1		
	負債總計		25,232,281	68		31,181,644	73		
股東權益									
	股本(附註一)		6,702,942	18		6,932,020	16		
	普通股股本		4,653	-		-	-		
	預收股本		-	-		-	-		
	資本公積(附註四(二十六))		3,993,175	11		4,866,623	11		
	普通股溢價		59,316	-		-	-		
	庫藏股票交易		-	-		-	-		
	保留盈餘(附註四(二十七))		37,252	-		-	-		
	法定盈餘公積		242,568	-		-	-		
	特別盈餘公積		1,385,662	4		344,857)	(		
	未分配盈餘(待彌補虧損)		-	-		-	-		
	股東權益其他調整項目		32,918	-		11,437	-		
	金融商品之未實現損益		( 350,068)	(		254,005)	(		
	累積換算調整數		( 319,233)	(		-	-		
	庫藏股票(附註四(二十四))		11,789,185	31		11,211,218	26		
	母公司股東權益合計		325,505	1		357,871	1		
	少數股權		12,114,690	32		11,569,089	27		
	股東權益總計		-	-		-	-		
	重大承諾事項及或有負債(附註七)		-	-		-	-		
	重大期後事項(附註九)		-	-		-	-		
	負債及股東權益總計		37,346,971	100		42,750,733	100		

請參閱後附合併財務報表附註暨資誠會計師事務所曾惠理、葉冠蛟會計師民國九十六年三月二十三日查核報告。



董事長：黃偉祥



經理人：黃偉祥



會計主管：姚素梅

大聯大投資控股股份有限公司及其子公司

民國 95 年 12 月 31 日  
及民國 94 年 12 月 31 日

單位：新台幣仟元  
(除每股盈餘為新台幣元外)

	9 5	年	度	9 4	年	度		
	金	額	%	金	額	%		
營業收入(附註五)								
4110 銷貨收入	\$	118,213,009	102	\$	18,903,042	101		
4170 銷貨退回	(	1,343,178)	( 1)	(	200,403)	( 1)		
4190 銷貨折讓	(	921,622)	( 1)	(	42,524)	-		
4100 銷貨收入淨額		115,948,209	100		18,660,115	100		
4610 勞務收入		175,663	-		5,439	-		
4000 營業收入合計		116,123,872	100		18,665,554	100		
營業成本(附註五)								
5110 銷貨成本	(	109,080,998)	( 94)	(	17,907,340)	( 96)		
5910 營業毛利		7,042,874	6		758,214	4		
營業費用(附註四(二十九))								
6100 推銷費用	(	2,640,057)	( 2)	(	324,257)	( 2)		
6200 管理及總務費用	(	1,641,494)	( 1)	(	230,148)	( 1)		
6000 營業費用合計	(	4,281,551)	( 3)	(	554,405)	( 3)		
6900 營業淨利		2,761,323	3		203,809	1		
營業外收入及利益								
7110 利息收入		91,850	-		12,351	-		
7310 金融資產評價利益		3,557	-		-	-		
7122 股利收入		22,589	-		-	-		
7140 處分投資利益		28,932	-		12,997	-		
7160 兌換利益		47,163	-		-	-		
7480 什項收入		106,192	-		4,556	-		
7100 營業外收入及利益合計		300,283	-		29,904	-		
營業外費用及損失								
7510 利息費用	(	907,869)	( 1)	(	163,487)	( 1)		
7521 採權益法認列之投資損失(附註四(十))	(	4,781)	-	(	22,731)	-		
7522 其他投資損失(附註四(九))	(	-	-	(	72,447)	-		
7530 處分固定資產損失	(	14,661)	-	(	2,820)	-		
7560 兌換損失	(	-	-	(	11,410)	-		
7570 存貨跌價及呆滯損失	(	150,617)	-	(	285,131)	( 2)		
7630 減損損失(附註四(十七))	(	32,946)	-	(	-	-		
7880 什項支出(附註四(四)(三十))	(	56,775)	-	(	38,787)	-		
7500 營業外費用及損失合計	(	1,167,649)	( 1)	(	596,813)	( 3)		
7900 繼續營業部門稅前淨利(損)		1,893,957	2	(	363,100)	( 2)		
8110 所得稅(費用)利益(附註四(二十))	(	489,827)	( 1)		3,105	-		
9300 會計原則變動累積影響數		3,584	-		-	-		
9600XX 合併總損益	\$	1,407,714	1	(\$	359,995)	( 2)		
歸屬於：								
9601 合併淨損益	\$	1,385,662	1	(\$	344,857)	( 2)		
9602 少數股權損益		22,052	-	(	15,138)	-		
	\$	1,407,714	1	(\$	359,995)	( 2)		
	稅	前	稅	後	稅	前	稅	後
基本每股盈餘(虧損)(附註四(二十八))								
9710 繼續營業部門淨利(損)	\$	2.81	\$	2.08	(\$	0.52)	(\$	0.52)
9740 會計原則變動累積影響數		0.01		0.01		-		-
9740AA 少數股權	(	0.03)	(	0.03)		0.02		0.02
9750 本期淨利(損)	\$	2.79	\$	2.06	(\$	0.50)	(\$	0.50)
稀釋每股盈餘(虧損)(附註四(二十八))								
9810 繼續營業部門淨利(損)	\$	2.81	\$	2.08	(\$	0.52)	(\$	0.52)
9840 會計原則變動累積影響數		0.01		0.01		-		-
9840AA 少數股權	(	0.03)	(	0.03)		0.02		0.02
9850 本期淨利(損)	\$	2.79	\$	2.06	(\$	0.50)	(\$	0.50)

請參閱後附合併財務報表附註暨資誠會計師事務所  
曾惠瑾、葉冠姣會計師民國九十六年三月二十三日查核報告。

董事長：黃偉祥



經理人：黃偉祥



會計主管：姚素梅





大聯大投資控股股份有限公司及其子公司

合併資產負債表

民國95年1月1日至12月31日(設立日)至12月31日

單位：新台幣仟元

股	本	預	收	股	本	資	公	積	保	留	盈	餘	股	東	權	益	其	他	調	整	項	目
普通	股	股	本	預	收	股	本	資	公	積	法	定	盈	餘	積	未	分	配	盈	餘	金	融
																					商	品
																					未	實
																					現	損
																					益	益
																					調	換
																					整	算
																					數	計
94年度盈餘分配																						
提列法定盈餘公積	-	-	(	37,252																		
提列特別盈餘公積	-	-	(	242,568																		
發放現金股利	-	-	(	109,313																		
購入庫藏股	-	-	-	-																		
註銷庫藏股	(	250,000																				
少數股權變動數	-	-	-	-																		
95年度合併總損益	-	-	-	-																		
認列子公司資本公積變																						
動	-	-	(	393																		
金融商品之未實現損益	-	-	-	-																		
長期投資換算調整數	-	-	-	-																		
95年12月31日餘額	\$	6,702,942	\$	4,653	\$	4,052,491	\$	37,252	\$	242,568	\$	1,385,662	\$	32,918	\$	325,505	\$	12,114,690				



董事長：黃偉祥



經理人：黃偉祥



會計主管：姚素梅

請參閱後附合併財務報表附註暨資誠會計師事務所會惠瑾、葉冠斌會計師民國九十六年三月二十三日查核報告。

大聯大投資控股股份有限公司及其子公司  
合 併 財 務 報 表  
民國 95 年 12 月 31 日  
及 94 年 12 月 31 日

單位：新台幣仟元

9 5 年 度                      9 4 年 度

營業活動之現金流量

合併總損益	\$	1,407,714	(\$	359,995)
調整項目				
呆帳損失		221,092		41,866
存貨跌價及呆滯損失		150,617		285,131
採權益法認列之投資損失		4,781		22,731
採權益法之長期股權投資取得之現金股利		3,835		-
其他投資損失		-		72,447
處分投資利益	(	28,932)	(	12,997)
折舊、各項攤提		192,375		40,989
減損損失		32,946		-
處分固定資產損失		14,661		2,820
商譽攤銷數		-		7,930
資產及負債科目之變動				
應收票據淨額	(	140,958)		5,264
應收帳款淨額		2,764,362		1,893,984
應收帳款－關係人淨額		72,336		49,411
其他應收款		170,892	(	203,132)
其他金融資產-流動		41,855		458,078
存貨		1,362,339		776,003
遞延所得稅		93,678	(	35,181)
其他流動資產	(	144,105)		275,471
應付票據	(	90,521)		81,490
應付帳款	(	956,330)	(	3,085,590)
應付所得稅		109,462	(	725)
應付費用		96,896		14,280
其他應付款項－關係人	(	5,549)		34,994
其他應付款項		41,046		177,854
其他流動負債	(	174,527)		81,728
應計退休金負債	(	5,114)		12,227
營業活動之淨現金流入		<u>5,234,851</u>		<u>637,078</u>

(續次頁)

大聯大投資控股股份有限公司及其子公司

合併財務報表  
民國95年12月31日  
及94年12月31日

單位：新台幣仟元

	95年	94年
<b>投資活動之現金流量</b>		
公平價值變動列入損益之金融資產-流動(增加)減少	(\$ 15,864)	\$ 52,619
其他金融資產-流動減少	259,920	-
處分以成本衡量之金融資產-非流動價款	22,391	29,919
取得以成本衡量之金融資產-非流動減資款	2,250	-
以成本衡量之金融資產-非流動減少(增加)	2,059	( 7,869)
採權益法之長期股權投資增加	( 5,977)	-
處分子公司價款	65,941	-
其他金融資產-非流動減少(增加)	80,672	( 41,678)
購置固定資產	( 86,610)	( 35,713)
處分固定資產價款	54,549	2,468
商譽增加	( 3,599)	-
其他無形資產增加	( 2,378)	-
其他資產-其他增加	( 29,925)	( 6,935)
投資活動之淨現金流入(流出)	343,429	( 7,189)
<b>融資活動之現金流量</b>		
短期借款減少	( 3,494,291)	( 736,466)
應付短期票券增加(減少)	36,328	( 86,950)
發放現金股利	( 109,313)	-
長期借款(減少)增加	( 894,071)	409,170
應付公司債償還數	( 400,000)	( 300,000)
其他負債-其他增加(減少)	8,840	( 34,083)
員工行使認股權發行新股	30,949	-
員工行使認股權預收股款	4,653	-
購入庫藏股	( 659,009)	-
少數股權(減少)增加	( 54,418)	21,010
融資活動之淨現金流出	( 5,530,332)	( 727,319)
匯率影響數	( 47,709)	( 245,392)
合併個體變動影響數	( 73,691)	-
本期現金及約當現金減少	( 73,452)	( 342,822)
期初現金及約當現金餘額	2,918,995	3,261,817
期末現金及約當現金餘額	\$ 2,845,543	\$ 2,918,995
<b>現金流量資訊之補充揭露</b>		
本期支付利息	\$ 936,671	\$ 112,099
本期支付所得稅	\$ 226,513	\$ 102,155
本期處分子公司之相關資訊揭露如下：		
現金及銀行存款	\$ 73,691	\$ -
其他流動資產	317,129	-
固定資產	9,792	-
其他資產	270	-
流動負債	( 267,435)	-
子公司股權淨值	133,447	-
減：少數股權	( 58,043)	-
未處分股權之帳面價值	( 24,978)	-
處分利益	15,515	-
處分子公司價款	\$ 65,941	\$ -

請參閱後附合併財務報表附註暨資誠會計師事務所  
曾惠瑾、葉冠姣會計師民國九十六年三月二十三日查核報告。

董事長：黃偉祥

經理人：黃偉祥

會計主管：姚素梅

大 聯 大 投 資 控 股 股 份 有 限 公 司 及 其 子 公 司

合 併 財 務 報 表 附 註

民 國 95 年 及 94 年 12 月 31 日



單位：新台幣仟元

(除特別註明者外)

## 一、公司沿革

### (一)本公司-大聯大投資控股股份有限公司

- 1.大聯大投資控股股份有限公司(本公司)係自民國94年11月9日依據法令與世平興業股份有限公司(世平興業)及品佳股份有限公司(品佳)以股份轉換方式所設立之控股公司，並經財政部證券暨期貨管理委員會(自民國93年7月1日起更名為行政院金融監督管理委員會證券期貨局，以下簡稱證期局)核准本公司股票於同日上市，轉換後世平興業及品佳為本公司百分之百控制持有之子公司。
- 2.本公司主要經營之業務為對各項事業等之一般投資。
- 3.截至民國95年12月31日止，本公司及其列入本合併財務報表之從屬公司員工人數約為2,700人。

(以下空白)

(二)列入合併財務報表之從屬公司如下：

95 年 度	與本公司關係	主要營業項目	本公司直接/間接持股或出資比例
公 司 名 稱			
1.世平興業股份有限公司	註1	電子零件代理經銷	100.00%
(1)World Peace International (BVI) Ltd.	註1	控股公司	100.00%
A.Prime Future Technology Ltd.	註1	"	100.00%
(A)WPG International Pte., Limited.	註1	"	100.00%
a.Genuine C&C (IndoChina) Pte., Ltd.	註1	電子零件代理經銷	100.00%
b.WPG NA Inc.	註1	"	100.00%
c.WPI International (Singapore) Pte., Ltd.	註1	"	100.00%
(a)WPI Components SDN BHD	註1	"	100.00%
(b)WPI International (Subic) Inc.	註1	"	99.97%
(c)WPI International (India) Pte., Ltd.	註1	"	55.00%
(d)WPI International (Australia) Pte., Ltd.	註1	"	100.00%
d.WPG System Pte., Ltd.	註1	"	100.00%
e.Genuine C&C (South Asia) Pte., Ltd.	註1	"	81.00%
(a)Genuine C&C (Malaysia) SDN BHD.	註1	"	100.00%
f.E-Prog Technology Pte., Ltd.	註1	電子零組件燒錄	100.00%
(a)E-Prog Technology (Zhuhai) Co., Ltd.	註1	"	100.00%
g.WPG C&C Limited	註1	資訊產品代理經銷	60.00%
(a)Genuine C&C (Thailand) Co., Ltd.	註1	"	100.00%
h.WPG SCM Limited	註1	電子零件代理經銷	60.00%
B.WPG Korea Co., Ltd. (註3)	註1	"	100.00%
(2)WPI Investment Holding (BVI) Company Ltd.	註1	控股公司	100.00%
A.世平國際(香港)有限公司	註1	電子零件代理經銷	100.00%
(A)世平偉業國際貿易(上海)有限公司	註1	"	100.00%
(B)WPG SCM Limited	註1	"	40.00%
B.基通有限公司	註1	電子零件代理經銷及倉儲業務	100.00%
C.大聯大商貿有限公司(註4)	註1	電子零件代理經銷	96.24%

公 司 名 稱	與 本 公司之 關 係	主 要 營 業 項 目	本 公 司 直接/間接 持股或 出資比例
D.基通倉儲國際貿易(深圳)有限公司	註1	電子零件代理經銷 及倉儲業務	100.00%
E.TEKSEL WPG Ltd.	註1	電子零件代理經銷	50.00%
F.WPG Technology Ltd.	註1	"	70.00%
G.LVT International (HK) Ltd.	註1	"	100.00%
H.基通物流(上海)有限公司	註1	倉儲裝卸加工業務	85.00%
(3)荃寶科技股份有限公司	註1	電子零件代理經銷	58.33%
(4)龍臨實業股份有限公司	註1	"	73.77%
(5)世友投資股份有限公司	註1	一般投資業務	100.00%
A.世豪國際股份有限公司	註1	電子零件代理經銷	100.00%
B.世紀無線科技股份有限公司	註1	電子產品設計	72.40%
C.易錄科技股份有限公司	註1	電子零組件燒錄	100.00%
D.朗特科技股份有限公司	註2	電子零組件設計業	45.39%
(6)富威科技股份有限公司	註1	電子零件代理經銷	100.00%
A.瀚元科技股份有限公司	註1	電子零件之買賣	100.00%
(A)Mec Technology Co., Limited	註1	"	100.00%
(B)Richpower Electronic Devices Pte., Ltd.(註3)	註1	"	100.00%
(C)Datalogic Limited	註1	"	100.00%
(D)Golden Guide Company Corporation	註1	控股公司	100.00%
a.佳訊國際貿易(上海)有限公司	註1	電子零件之買賣	100.00%
B.富威科技(薩摩亞)股份有限公司	註1	控股公司	100.00%
(A)軟體世界有限公司	註1	"	100.00%
a.亨能富計算機軟件(上海)有限公司	註1	電腦軟體之開發/ 生產及安裝	100.00%
C.富威國際股份有限公司	註1	電子零件之買賣	100.00%
(7)匯科興業股份有限公司	註1	"	56.00%

公 司 名 稱	與本 公司 關 係	主 要 營 業 項 目	本公司 直接/間接 持股或 出資比例
2.品佳股份有限公司	註1	電腦軟硬體及 電子產品之經銷	100.00%
(1)品佳國際股份有限公司	註1	控股公司	100.00%
A.品佳電子有限公司	註1	電腦軟硬體及 電子產品之經銷	100.00%
(A)Mission Right Company Limited	註1	"	100.00%
(B)晶品佳電子(深圳)有限公司	註1	"	100.00%
(C)品佳電子(上海)有限公司	註1	"	100.00%
(D)品佳電子(武漢)有限公司	註1	"	100.00%
(2)WIN-WIN (BVI) SYSTEMS LTD.	註1	控股公司	100.00%
(3)恒凱電子股份有限公司	註1	電腦軟硬體及 電子產品之經銷	100.00%

註 1：本公司綜合持有表決權股份超過 50%。

註 2：本公司綜合持有表決權股份雖未達 50%，惟本公司有權主導該公司董事會超過半數之投票權。

註 3：原名為 Korea WPI Co., Ltd.於民國 95 年 11 月更名。

註 4：原名為基通國際貿易(上海)有限公司，於民國 95 年 9 月更名。

公 司 名 稱	與本 公司 關 係	主 要 營 業 項 目	本 公 司 直接/間接 持股或 出資比例
1. 世平興業股份有限公司	註1	電子零件代理經銷	100.00%
(1) World Peace International (BVI) Ltd.	註1	控股公司	100.00%
A. Prime Future Technology Ltd.	註1	"	100.00%
(A) WPG International Pte., Limited.	註1	"	100.00%
a. Genuine C&C (IndoChina) Pte., Ltd.	註1	電子零件代理經銷	75.00%
b. WPI International (Singapore) Pte., Ltd.	註1	"	100.00%
(a) WPI Components SDN BHD	註1	"	100.00%
(b) WPI International (Subic) Inc.	註1	"	99.97%
(c) WPI International (India) Pte., Ltd.	註1	"	55.00%
(d) WPI International (Australia) Pte., Ltd.	註1	"	100.00%
c. WPG System Pte., Ltd.	註1	"	100.00%
d. Genuine C&C (South Asia) Pte., Ltd.	註1	"	81.00%
(a) Genuine C&C (Malaysia) SDN BHD.	註1	"	100.00%
e. E-Prog Technology Pte., Ltd.	註1	電子零組件燒錄	100.00%
(a) E-Prog Technology (Zhuhai) Co., Ltd.	註1	"	100.00%
f. WPG C&C Limited	註1	資訊產品代理經銷	60.00%
g. WPG SCM Limited	註1	電子零件代理經銷	60.00%
B. WPG Korea Co., Ltd. (註4)	註1	"	90.00%
(2) WPI Investment Holding (BVI) Company Ltd.	註1	控股公司	100.00%
A. 世平國際(香港)有限公司	註1	電子零件代理經銷	100.00%
(A) 世平偉業國際貿易(上海)有限公司	註1	"	100.00%
(B) WPG SCM Limited	註1	"	40.00%
B. 基通有限公司	註1	電子零件代理經銷 及倉儲業務	100.00%
C. 基通國際貿易(上海)有限公司	註1	電子零件代理經銷	96.24%
D. 基通倉儲國際貿易(深圳)有限公司	註1	電子零件代理經銷 及倉儲業務	100.00%

公 司 名 稱	與 本 公 司 之 關 係	主 要 營 業 項 目	本 公 司 直 接 / 間 接 持 股 或 出 資 比 例
E. TEKSEL WPG Ltd.	註1	電 子 零 件 代 理 經 銷	50.00%
F. WPG Technology Ltd.	註1	"	70.00%
G. LVT International (HK) Ltd.	註1	"	100.00%
H. 基通物流(上海)有限公司	註1	倉 儲 裝 卸 加 工 業 務	85.00%
(3) 荃寶科技股份有限公司	註1	電 子 零 件 代 理 經 銷	58.33%
(4) 龍臨實業股份有限公司	註1	"	73.77%
(5) 世友投資股份有限公司	註1	一 般 投 資 業 務	100.00%
A. 世豪國際股份有限公司	註1	電 子 零 件 代 理 經 銷	94.18%
B. 世紀無線科技股份有限公司	註1	電 子 產 品 設 計	72.40%
C. 易錄科技股份有限公司	註1	電 子 零 組 件 燒 錄	100.00%
D. 朗特科技股份有限公司	註2	電 子 零 組 件 設 計 業	45.39%
(6) 富威科技股份有限公司	註1	電 子 零 件 代 理 經 銷	100.00%
A. 瀚元科技股份有限公司	註1	電 子 零 件 之 買 賣	100.00%
(A) Mec Technology Co., Limited	註1	"	100.00%
(B) Richpower Electronic Devices Pte., Ltd.(註3)	註1	"	100.00%
(C) Datalogic Limited	註1	"	100.00%
(D) Golden Guide Company Corporation	註1	控 股 公 司	100.00%
a. 佳訊國際貿易(上海)有限公司	註1	電 子 零 件 之 買 賣	100.00%
B. 富威科技(薩摩亞)股份有限公司	註1	控 股 公 司	100.00%
(A) 軟體世界有限公司	註1	"	100.00%
a. 亨能富計算機軟件(上海)有限公司	註1	電 腦 軟 體 之 開 發 / 生 產 及 安 裝	100.00%
C. 富威國際股份有限公司	註1	電 子 零 件 之 買 賣	100.00%
(7) 匯科興業股份有限公司	註1	"	56.00%
(8) 易赫科技股份有限公司	註1	倉 儲 業、資 訊 軟 體 及 批 發 業	60.00%

公 司 名 稱	與本 公司 關 係	主要營業項目	本公司 直接/間接 持股或 出資比例
2.品佳股份有限公司	註1	電腦軟硬體及 電子產品之經銷	100.00%
(1)品佳國際股份有限公司	註1	控股公司	100.00%
A.品佳電子有限公司	註1	電腦軟硬體及 電子產品之經銷	100.00%
(A)Mission Right Company Limited	註1	"	100.00%
(B)晶品佳電子(深圳)有限公司	註1	"	100.00%
(C)品佳電子(上海)有限公司	註1	"	100.00%
(D)品佳電子(武漢)有限公司	註1	"	100.00%
(2)WIN-WIN (BVI) SYSTEMS LTD.	註1	控股公司	100.00%
A.品佳(新加坡)有限公司	註1	電腦軟硬體及 電子產品之經銷	62.33%
(A)BC2L Pte. Ltd.	註1	"	54.50%
(B)Display Future Pte. Ltd.	註1	"	100.00%
(C)NewSmart Technologies Pte. Ltd.	註1	"	70.00%
(D)SinoNexus Pte. Ltd.	註1	"	50.00%
(3)恒凱電子股份有限公司	註1	"	100.00%

註 1：本公司綜合持有表決權股份超過 50%。

註 2：本公司綜合持有表決權股份雖未達 50%，惟本公司有權主導該公司董事會超過半數之投票權。

註 3：原名為 Mec Technology Singapore Pte., Ltd 於民國 94 年 11 月 11 日更名。

註 4：原名為 Korea WPI Co., Ltd.於民國 95 年 11 月更名。

### (三)列入合併財務報表之從屬公司增減變動情形：

#### 民國 95 年度與民國 94 年度比較

##### 1.本期合併財務報表增加之從屬公司：

(1)間接子公司 WPG NA Inc.係於民國 95 年 5 月 16 日始成立。

(2)間接子公司 WPG C&C(Thailand) Co., Ltd.係於民國 95 年 2 月 23 日始成立。

2.本期合併財務報表減少之從屬公司：

(1)間接子公司 WIN-WIN (BVI) SYSTEMS LTD.業於民國 95 年 1 月 27 日出售部分品佳(新加坡)有限公司股份，持股比例自 62.33%降為 19.5%，視同對該公司及其子公司喪失控制能力，並自該日起終止將收益及費損編入合併財務報表，且不予追溯重編以前年度合併財務報表。

(2)間接子公司易赫科技股份有限公司業已於民國 95 年 4 月清算完結，故已非本期合併財務報表之編製個體。

(四)未列入本期合併財務報表之子公司：無此情形。

(五)從屬公司會計期間及政策不同之調整及處理方式：無此情形。

(六)從屬公司會計政策與控制公司不同之情形：無此情形。

(七)子公司將資金移轉予母公司之能力受重大限制者，該限制之本質與程度說明：無此情形。

(八)國外從屬公司營運之特殊風險：無此情形。

## 二、重要會計政策之彙總說明

本合併財務報表係依照「證券發行人財務報告編製準則」、「商業會計法」、「商業會計處理準則」及中華民國一般公認會計原則編製。重要會計政策彙總說明如下：

### (一)合併報表編製準則

- 1.本公司合併財務報表之編製個體包括本公司及所有子公司之合併財務報表。本公司與編入本合併報表個體相互間之所有重大交易事項及資產負債科目餘額，於編製合併財務報表時，皆已沖銷。
- 2.對於直接或間接持有表決權之股份超過 50%以上之被投資公司及其他雖直接或間接持有表決權股份未超過 50%，但依修訂後財務會計準則公報第七號「合併財務報表」之規定，符合有控制能力之條件者，於編製合併財務報表時，應全數納入合併個體。
- 3.對於期中取得子公司之控制能力者，自取得控制力之日起，開始將子公司之收益與費損編入合併損益表。  
對於期中喪失對子公司之控制能力者，應於喪失對子公司控制能力之日起，終止將子公司之收益及損費編入合併財務報表，且不予追溯重編以前年度合併財務報表。

### (二)子公司外幣財務報表換算基礎

海外子公司財務報表於轉換時，所有資產、負債科目均按資產負債表日之匯率換算，股東權益中除期初保留盈餘以上期期末換算後之餘額結轉外，其餘均按歷史匯率換算；股利按宣告日之匯率換算，損益科目按加權平均匯率換算。換算產生之差額，列入「累積換算調整數」，作為股東權益之調整項目。

### (三)外幣交易

- 1.本公司及子公司之會計記錄，以當地之功能性貨幣為記帳單位。外幣交易事項係依交易發生日之即期匯率換算成新台幣入帳，其與實際收付時之兌換差異，列為當期損益。期末並就外幣資產負債餘額，依資產負債表日之即期匯率予以調整，因調整而產生之兌換差額列為當期損益。
- 2.期末就外幣非貨幣性資產或負債餘額，屬公平價值衡量且變動列入損益者，按資產負債表日之即期匯率評價調整，因調整而產生之兌換差額列為當年度損益。

### (四)資產負債區分流動非流動之分類標準

- 1.資產符合下列條件之一者，列為流動資產；資產不屬於流動資產者為非流動資產：

(1)因營業所產生之資產，預期將於正常營業週期中變現、消耗或意圖出售者。

(2)主要為交易目的而持有者。

(3)預期於資產負債表日後十二個月內將變現者。

(4)現金或約當現金，但於資產負債表日後逾十二個月用以交換、清償負債或受有其他限制者除外。

2.負債符合下列條件之一者，列為流動負債；負債不屬於流動負債者為非流動負債：

(1)因營業而發生之債務，預期將於正常營業週期中清償者。

(2)主要為交易目的而發生者。

(3)須於資產負債表日後十二個月內清償者。

(4)不能無條件延期至資產負債表日後逾十二個月清償之負債。

#### (五)約當現金

係指同時具備下列條件之短期且具高流動性之投資：

1.隨時可轉換成定額現金者。

2.即將到期且利率變動對其價值之影響甚少者。

現金流量表係以現金及約當現金之基礎所編製。

#### (六)公平價值變動列入損益之金融資產與負債

1.屬權益性質者係採交易日會計；屬債務性質、受益憑證及衍生性商品者係採交割日會計，於原始認列時，將金融商品以公平價值衡量。

2.公平價值變動列入損益之金融資產與負債係以公平價值評價且其價值變動列為當期損益。上市/上櫃股票係以資產負債表日公開市場之收盤價為公平價值。開放型基金係以資產負債表日該基金淨資產價值為公平價值。

3.民國 94 年 12 月 31 日(含)以前年度之會計處理詳附註三(四)。

#### (七)備供出售金融資產

1.屬權益性質之投資係採交易日會計，於原始認列時，將金融商品以公平價值衡量，並加計取得或發行之交易成本。

2.備供出售金融資產續後評價係以公平價值評價且其價值變動列為股東權益調整項目。上市/上櫃股票係以資產負債表日公開市場之收盤價為公平價值。

3.若有減損之客觀證據，則認列減損損失。若後續期間減損金額減少，屬權益商品之減損減少金額該認列為股東權益調整項目。

4.民國 94 年 12 月 31 日(含)以前年度之會計處理詳附註三(四)。

#### (八)以成本衡量之金融資產

- 1.係採交易日會計，於原始認列時，將金融商品以公平價值衡量，並加計取得或發行之交易成本。
- 2.係無法可靠衡量公平價值之權益商品投資，包括未上市、未上櫃及興櫃股票，續後評價係以原始認列之成本衡量。
- 3.以成本衡量之金融資產若有減損之客觀證據，則認列減損損失，此減損金額不予迴轉。
- 4.民國 94 年 12 月 31 日(含)以前年度之會計處理詳附註三(四)。

(九)無活絡市場之債券投資

- 1.該無活絡市場之債券投資，係依據金融資產證券化條例及信託法規定為信用增強而由受託機構發行、委託公司買入之次順位受益憑證及賣方受益憑證。對其係採交割日會計，於原始認列時，將金融商品以公平價值衡量，並加計取得或發行之交易成本。
- 2.因無活絡市場之公開報價，且具固定或可決定收取金額之受益憑證，續後評價以攤銷後成本衡量。
- 3.若有減損之客觀證據，則認列減損損失。若後續期間減損金額減少，且明顯與認列減損後發生之事件有關，則予以迴轉並認列為當期損益，該迴轉不使帳面價值大於未認列減損情況下之攤銷後成本。
- 4.民國 94 年 12 月 31 日(含)以前年度之會計處理詳附註三(四)。

(十)衍生性金融商品

以交易為目的若屬選擇權交易者，於交易日以當日之公平價值認列；非屬選擇權交易者，於交易日認列之公平價值為零。於資產負債表日以公平價值評價，其公平價值之變動認列為資產負債及當期損益。

(十一)備抵呆帳

係依據過去實際發生呆帳之經驗，衡量資產負債表日應收票據、應收帳款（含關係人）等各項債權之帳齡分析及其收回可能性，予以評估提列。

(十二)存貨

採永續盤存制，以實際購入成本為入帳基礎，成本計算採移動平均法。期末存貨除就呆滯部份提列備抵呆滯損失外，並採總額比較之成本與市價孰低法評價，以淨變現價值為市價。

(十三)採權益法之長期股權投資

- 1.持有被投資公司有表決權股份比例達 20% 以上或具有重大影響力者，採權益法評價，投資成本與股權淨值之差額，如屬投資成本超過所取得可辨認淨資產公平價值，將超過部分列為商譽，民國 94 年 12 月 31 日以前按五年平均攤銷；民國 95 年 1 月 1 日以後，於每年

定期執行減損測試，以前年度攤銷者，不再追溯調整。

- 2.海外投資按權益法評價時，被投資公司財務報表轉換所產生之「累積換算調整數」，本公司依持股比例認列之，並作為本公司股東權益之調整項目。
- 3.採權益法評價之被投資公司增發新股時，若各股東非按比例認購或取得，致使投資比例發生變動，並因而使投資公司所投資之股權淨值發生增減時，其增減數應調整「資本公積」及「採權益法之長期股權投資」。前開調整如應借記「資本公積」，而帳上由長期股權投資所產生之資本公積餘額不足時，其差額應借記「保留盈餘」。
- 4.採權益法認列被投資公司之虧損，而致對該被投資公司之長期股權投資及墊款之帳面餘額為負數時，其投資損失之認列以使對該公司投資及墊款之帳面值餘額降至零為限。但若意圖繼續支持被投資公司，或被投資公司之虧損係屬短期性質，有充分證據顯示將於未來短期內回復獲利之營運時，則按持股比例繼續認列投資損失，若因此而致對該公司投資及墊款之帳面價值貸方餘額時，在資產負債表中列為負債，嗣後被投資公司如有盈餘時，仍依權益法處理。  
若對被投資公司已具有控制能力者，除被投資公司之其他股東有義務並能提出額外資金承擔其損失者外，應全額吸收超過被投資公司股東原有權益之損失金額，若該被投資公司日後獲利，則該公司利益應先歸屬本公司，直至原多承擔之損失完全回復為止。
- 5.採權益法之長期股權投資有關資產減損之會計處理請詳附註二(十五)之說明。

#### (十四)固定資產

- 1.以成本入帳，折舊係依其估計之耐用年限，減除估計殘值後採平均法提列。各項資產之耐用年數除房屋及建築為 15~55 年、租賃改良 2~5 年及其他設備為 5~10 年外，餘固定資產為 3~10 年。
- 2.固定資產出售、汰換或報廢時，成本及累計折舊皆自各相關科目沖銷，所發生之出售損益及報廢損失，列入當期營業外費用及損失。
- 3.維護及修理費用於發生時作為當期費用處理；重大增添、改良及重置則予以資本化。
- 4.非供營業使用之土地及房屋建築，轉列其他資產，並繼續提列折舊，有關資產減損之會計處理詳附註二(十五)。

#### (十五)非金融資產減損

- 1.公司所擁有資產當環境變更或某事件發生而顯示其可回收金額低於其帳面價值時，即認列減損損失。可回收金額是指一項資產的淨公

平價值或其使用價值，兩者較高者。淨公平價值是指一項資產在公平交易的情況下可收到的淨處分金額，而使用價值是指將一項資產在未來可使用年限內可產生的預計現金流量予以折現計算。

- 2.當以前年度認列資產減損的情況不再存在時，則在以前年度提列損失金額的範圍內予以迴轉。已認列之商譽減損損失不得迴轉。

#### (十六)員工退休金

- 1.退休金辦法屬確定給付退休辦法者，係依據精算結果認列淨退休金成本，淨退休金成本包括當期服務成本、利息成本、基金資產之預期報酬及未認列過渡性淨給付義務與退休金損益之攤銷數。未認列過渡性淨給付義務按 15 年攤提。
- 2.退休金辦法屬確定提撥退休辦法者，則依權責發生基礎將應提撥之退休基金數額認列為當期之退休金成本。
- 3.列入合併財務報表之從屬公司退休金會計處理係依當地相關規定處理。

#### (十七)遞延所得稅及所得稅費用

- 1.本公司依財務會計準則公報第二十二號「所得稅之會計處理準則」之規定，對於所得稅之計算作跨期間之所得稅分攤，即對於應課稅暫時性差異所產生之所得稅影響數認列為遞延所得稅負債，與將可減除暫時性差異所產生之所得稅影響數認列為遞延所得稅資產，再評估其遞延所得稅資產之實現性，認列其備抵評價金額。
- 2.本公司所得稅抵減之會計處理依財務會計準則公報第十二號「所得稅抵減之會計處理準則」之規定處理，因購置設備或技術、研究發展、人才培訓及股權投資等所產生之所得稅抵減採當期認列法處理。
- 3.以前年度高、低估之所得稅，列為當年度所得稅費用調整項目。
- 4.自 87 年度「兩稅合一制度」實施後，當年度盈餘於次年度經股東會決議未作分配者，就該未分配盈餘加徵 10% 之營利事業所得稅，列為股東會決議年度之所得稅費用。
- 5.自民國 95 年 1 月 1 日起施行「所得稅基本稅額條例」，依前開條例規定計算之一般所得稅額高於或等於基本稅額者，則當年度應繳納之所得稅，應按所得稅法及其他相關法律規定計算認定之；反之，一般所得稅額低於基本稅額者，其應繳納之所得稅，除按所得稅法及其他相關法律計算認定外，應另就基本稅額與一般所得稅額之差額認定之。前開差額，不得以其他法律規定之投資抵減稅額減除之。
- 6.列入合併財務報表之從屬公司所得稅係依當地相關規定處理。

#### (十八)庫藏股

- 1.本公司收回已發行股票作為庫藏股票時，其屬買回者，應將所支付之成本借記「庫藏股票」科目，列為股東權益之減項。庫藏股票之帳面價值係依收回原因分別按加權平均法計算。
- 2.本公司處分庫藏股票時，若處分價格高於帳面價值，其差額作為「資本公積-庫藏股票交易」之加項；若處分價格低於帳面價值，其差額應沖抵同種類庫藏股票交易所產生之資本公積，如有不足，則沖抵保留盈餘。

#### (十九)員工認股權證

本公司對於員工認股權證之給與或員工認股權計劃之修正日於民國 93 年 1 月 1 日(含)以後者，係依財團法人中華民國會計研究發展基金會民國 92 年 3 月 17 日(92)基秘字第 072 號函「員工認股權證之會計處理」之規定，有關酬勞性員工認股選擇權計劃係採用內含價值法認列員工酬勞成本，並揭露採用公平價值法之擬制本期淨利及每股盈餘資訊。

#### (二十)收入、成本及費用認列方法

收入係於已實現或可實現且已賺得時認列，相關成本亦配合收入於發生時承認。費用則依權責發生制於發生時認列為當期費用。

#### (二十一)每股盈餘

- 1.本公司之資本結構為複雜資本結構，在損益表上應分別列示基本每股盈餘及稀釋每股盈餘。每股盈餘之計算方式如下：

(1)基本每股盈餘：係以本期淨利除以加權平均流通在外股數計算之。

(2)稀釋每股盈餘：其計算方式與基本每股盈餘相同，惟係假設所有具有稀釋作用之潛在普通股均於期初即轉換為普通股，並將本期淨利調整其因轉換而產生之收入與費用後之金額計算之。

- 2.本公司之潛在普通股係指本公司發行之員工認股權證。於計算稀釋作用時，係採庫藏股法。

#### (二十二)金融資產證券化交易

- 1.係依據金融資產證券化條例及信託法規定，採行特殊目的信託方式，將應收帳款債權及相關權利義務，信託予臺灣土地銀行股份有限公司（以下簡稱「受託機構」），由受託機構據以發行受益證券，並將募集所得資金交付本公司。在此交易架構下，該移轉資產已交換而收取對價，且對該移轉資產已喪失控制權，因此該移轉資產均自應收帳款中除列。

2. 因信用增強之次順位受益證券及表彰特殊目的信託財產中「超出發行上限」、「不合格」、「超出集中度」、「受託機構實收款不足支付本公司新增應收帳款債權」及「應付帳款準備」等應收帳款債權受益權之賣方受益證券係由子公司-世平興業股份有限公司取得，依其性質帳列「無活絡市場之債券投資-非流動」。
3. 折價準備金係為提早取得應收帳款債權之現金所預先支付之利息費用及其他估列之必要費用與準備，因此依其性質提列折價準備金，並於實際發生時帳列利息費用及財務費用。
4. 必要準備金係依「特殊目的信託契約」規定應提列之準備金，其用途為保障受託機構依信託契約履行支付或預留相關損費支出之金額。

#### (二十三)會計估計

本公司於編製合併財務報表時，業已依照一般公認會計原則之規定，對合併財務報表所列金額及或有事項，作必要之衡量、評估及揭露，其中包括若干假設及估計之採用，惟該等假設及估計與實際結果可能存有差異。

#### (二十四)交割日會計

採用交割日會計時，對於交易日及交割日間公平價值之變動，屬以成本或攤銷後成本衡量者不宜認列，屬以公平價值衡量且公平價值變動認列為損益者宜認列為當期損益，屬備供出售者則宜認列為業主權益調整項目。

### 三、會計變動之理由及其影響

#### (一)資產減損

子公司自民國 94 年 1 月 1 日起，採用新發布財務會計準則公報第三十五號「資產減損之會計處理」之規定，此項會計原則變動，對子公司-世平興業股份有限公司民國 94 年 12 月 31 日之合併總資產及合併總負債暨民國 94 年 1 月 1 日至 12 月 31 日之合併總損益並無影響；對子公司-品佳股份有限公司民國 94 年 12 月 31 日之合併總資產及股東權益減少\$8,830，並使民國 94 年 1 月 1 日至 12 月 31 日之合併總損益減少\$8,830。

#### (二)長期股權投資

子公司-世平興業股份有限公司自民國 94 年 1 月 1 日起，依新修訂之財務會計準則公報第五號「長期股權投資會計處理準則」規定，對具有控制能力之被投資公司需全額吸收超過其股東原有權益之損失。此項會計原則變動使該子公司民國 94 年 12 月 31 日之總資產及股東權益均減少\$8,501，並使其民國 94 年度採權益法認列之投資收益減少\$1,968 及產生

不利之會計原則變動累積影響數\$6,533。

### (三)商譽停止攤銷

本公司及轉投資公司自民國 95 年 1 月 1 日起，採用新發布財務會計準則公報第一號、第五號、第七號、第二十五號及第三十五號有關商譽停止攤銷之會計處理。此項會計原則變動對本公司無會計原則變動累積影響數，對轉投資公司民國 95 年度淨利增加\$47,195，相對使合併淨利同時增加\$47,195，每股盈餘增加 0.07 元。

### (四)金融商品

1. 本公司及子公司自民國 95 年 1 月 1 日起，採用新發布財務會計準則公報第三十四號及第三十六號有關金融商品之會計處理。民國 94 年 12 月 31 日(含)以前年度財務報表之部分科目業已依據證券發行人財務報告編製準則及財務會計準則公報第三十四號及第三十六號公報規定予以重分類。此項會計原則變動對本公司及子公司民國 95 年 12 月 31 日之合併總資產、合併總負債及股東權益暨民國 95 年度之合併總損益影響甚小。

2. 民國 94 年 12 月 31 日以前原帳列科目之會計處理如下：

#### (1)遠期外匯買賣合約

避險性質之遠期外匯買賣合約，於訂約日以該日之即期匯率衡量入帳。訂約日即期匯率與約定遠期匯率間之差額於合約期間攤銷。資產負債表日未結清之合約則以該日之即期匯率調整，所產生之兌換差額列為當期損益。

#### (2)外匯選擇權交易

選擇權買賣合約之權利金支出或收入以成本入帳，分別帳列資產或負債，並於合約期間內攤銷，資產負債表日並按公平市價評價，凡屬規避既存資產或負債之風險且以公平市價法評價者，未實現選擇權交易損益列為當期損益；凡屬規避預期交易風險者，未實現選擇權交易損益遞延至實際交易發生時，作為交易價格之調整項目。

#### (3)外匯換利換匯合約

避險性質之外匯換利換匯合約，於訂約日依合約約定之匯率分別認列應收與應付款項，並按應計基礎，依合約所定利率計算應收利息及應付利息，資產負債表日除就估列之應收或應付利息外幣數依該日之即期匯率調整外，並就未結清之合約以該日之即期匯率調整，所產生之兌換差額均列為當期損益。

#### (4)短期投資

短期投資係以原始取得成本為入帳基礎，成本之計算採加權平均法，期末並按成本與市價孰低評價，跌價損失列入當期營業外費用

及損失。比較成本與市價時，採總額比較法。上市(櫃)公司股票及封閉型基金係以會計期間最末一個月公開市場平均收盤價格為市價，開放型基金則按其資產負債表日每股淨值為市價。

(5) 採成本法之長期股權投資

持有被投資公司有表決權之股份在未達 20% 且對被投資公司無重大影響力者，如被投資公司為上市(櫃)公司，期末按成本與市價孰低法評價，市價低於成本而產生之未實現跌價損失列為股東權益減項；如被投資公司為非上市(櫃)公司，按成本法評價。當被投資公司股價發生持久性下跌，且恢復之希望甚小時，則承認跌價損失，並認列為當期損失。

(6) 其他長期投資

A. 係依據金融資產證券化條例及信託法規定，採行特殊目的信託方式，將應收帳款債權及相關權利義務，信託予受託機構，由受託機構據以發行受益證券，並將募集所得資金交付委託公司。在此交易架構下，該移轉資產已交換而收取對價，且對該移轉資產已喪失控制權，因此該移轉資產均自應收帳款中除列。

B. 因信用增強之次順位受益證券及表彰特殊目的信託財產中「超出發行上限」、「不合格」、「超出集中度」、「受託機構實收款不足支付本公司新增應收帳款債權」及「應付帳款準備」等應收帳款債權受益權之賣方受益證券係由子公司-世平興業股份有限公司取得，依其性質以取得成本帳列其他長期投資。

四、重要會計科目之說明

(一) 現金及約當現金

	95年12月31日	94年12月31日
零用金及庫存現金	\$ 300,512	\$ 6,976
支票存款	206,497	222,570
活期存款	1,834,115	1,978,150
定期存款	451,659	660,970
約當現金	52,760	50,329
	<u>\$ 2,845,543</u>	<u>\$ 2,918,995</u>

(二) 公平價值變動列入損益之金融資產-流動

	95年12月31日	94年12月31日
交易目的金融資產		
上市櫃公司股票	\$ 51,803	\$ 51,874
開放型基金	112,567	103,109
衍生性金融商品	—	17,459
小計	164,370	172,442
交易目的金融資產評價調整	( 2,904)	( 26,840)
合計	<u>\$ 161,466</u>	<u>\$ 145,602</u>

(三) 應收票據淨額

	95年12月31日	94年12月31日
應收票據	\$ 537,126	\$ 395,319
減：備抵呆帳	( 1,700)	( 851)
	<u>\$ 535,426</u>	<u>\$ 394,468</u>

(四) 應收帳款淨額

	95年12月31日	94年12月31日
應收帳款	\$ 16,798,788	\$ 19,386,435
減：備抵呆帳	( 347,549)	( 251,847)
備抵銷貨折讓	( 72,177)	—
	<u>\$ 16,379,062</u>	<u>\$ 19,134,588</u>

1. 子公司民國 95 年度及 94 年 11 月 9 日(設立日)至 12 月 31 日出售應收帳款債權分別計\$14,531,371 及\$3,375,343，期末保留數餘為分別為\$168,091 及\$180,478(表列其他應收款)，出售損失分別為\$7,576 及\$1,379(表列什項支出)。
2. 截至民國 95 年 12 月 31 日止，應收帳款債權出售情形如下表：

子公司-世平興業股份有限公司

應收帳款債 權移轉對象	國泰世華 商業銀行	兆豐國際 商業銀行	台新國際 商業銀行	中國信託 商業銀行
應收帳款債 權移轉額度	US 30,000仟元	US 60,500仟元	\$ 1,200,000	\$ 682,500
應收帳款債 權移轉金額	\$ 1,286,217	\$ 3,908,499	\$ 1,903,725	\$ 822,331
已預支償金	\$ 1,286,217	\$ 3,908,499	\$ 1,903,725	\$ 822,331
契約期間	95/6/25~ 96/6/25	95/6/21~ 96/6/21	95/5/31~ 96/5/31	95/6/20~ 96/7/31
預支償金利率區間	5.33%~ 6.29%	2.30%~ 6.2685%	5.33%~ 6.29%	6.057082%~ 6.553911%
提供擔保項目內容	本公司簽發 本票 US 30,000仟元 作為擔保	本公司簽發 本票 US 60,500仟元 作為擔保	本公司簽發 本票 \$ 1,200,000 作為擔保	本公司簽發 本票 \$ 682,500 作為擔保

子公司-品佳股份有限公司

應收帳款債 權移轉對象	台新銀行 企金中心	新竹商銀 法金中心	兆豐銀行 永和分行
應收帳款債 權移轉額度	\$ 2,500,000	\$ 400,000	\$ 60,000
應收帳款債 權移轉金額	\$ 6,070,316	\$ 460,859	\$ 79,424
已預支償金餘額	\$ 1,420,602	\$ 155,384	\$ 8,351
契約期間	95/8/31~96/8/31	95/7/26~96/7/26	95/6/2~96/1/1
預支償金利率區間	6.02%~6.26%	5.9115%~6.264%	6.2077%~6.2415%
提供擔保項目內容	本公司簽發本票 \$ 2,500,000 作為擔保	本公司簽發本票 \$ 400,000 作為擔保	本公司簽發本票 \$ 60,000 作為擔保

3. 截至民國 94 年 12 月 31 日止，應收帳款債權出售情形如下表：

子公司-世平興業股份有限公司

應收帳款債 權移轉對象	華泰世華 商業銀行	中興國際 商業銀行	台新國際 商業銀行
應收帳款債 權移轉額度	USD 30,000仟元	USD 60,500仟元	\$ 1,200,000
應收帳款債 權移轉金額	\$ 1,392,741	\$ 4,273,903	\$ 2,900,907
已預支償金餘額	\$ 1,333,812	\$ 4,272,562	\$ 2,900,907
契約期間	94/6/25~95/6/25	94/12/22~95/6/21	94/12/13~95/5/31
預支償金利率區間	3.23%~5.285%	1.80%~5.2062%	3.29%~5.2%
提供擔保項目內容	本公司簽發本票 USD30,000仟元 作為擔保	本公司簽發本票 USD60,500仟元 作為擔保	本公司簽發本票 \$1,200,000 作為擔保

子公司-品佳股份有限公司

應收帳款債 權移轉對象	台新銀行 企金中心	新竹商銀 法金中心
應收帳款債 權移轉額度	\$ 2,500,000	\$ 900,000
應收帳款債 權移轉金額	\$ 1,883,127	\$ 140,682
已預支償金餘額	\$ 1,707,938	\$ 127,008
契約期間	94/8/31~95/8/31	94/5/31~95/5/31
預支償金利率區間	2.08%~5.4%	2.2%~5.40875%
提供擔保項目內容	本公司簽發本票 \$ 2,500,000 作為擔保	本公司簽發本票 \$ 900,000 作為擔保

- 截至民國 95 年 12 月 31 日止，子公司-品佳股份有限公司業經台新銀行企金中心擔保收款之應收帳款金額為\$4,348。
- 截至民國 94 年 12 月 31 日止，子公司-品佳股份有限公司業經台新銀行企金中心及新竹商銀法金中心擔保收款之應收帳款金額為\$ 22,001。

**(五)其他金融資產-流動**

	95年12月31日	94年12月31日
質押定期存款	\$ 626,625	\$ 1,071,686
受限制銀行存款	400,831	202,090
質押應收票據	72,146	152,675
	<u>\$ 1,099,602</u>	<u>\$ 1,426,451</u>

**(六)存貨**

	95年12月31日	94年12月31日
庫品存貨	\$ 12,917,290	\$ 14,400,822
在途存貨	90,910	384,036
	13,008,200	14,784,858
減：備抵存貨跌價及呆滯損失	( 612,753)	( 790,650)
	<u>\$ 12,395,447</u>	<u>\$ 13,994,208</u>

**(七)其他流動資產**

	95年12月31日	94年12月31日
預付費用	\$ 118,379	\$ 49,063
預付款項	122,192	215,919
遞延所得稅資產-流動	112,284	152,317
其他	247,393	78,969
	<u>\$ 600,248</u>	<u>\$ 496,268</u>

(八)備供出售金融資產-非流動

被 投 資 公 司	95	4	12	月	31	日
	股數(仟股)	原 始 投 資 成 本	帳 列 金 額	持 股 比 例	每 股 市 價(元)	備 註
捷元股份有限公司	12,708	\$ 156,881	\$ 156,881	13.13%	9.05	董事長相伊
Adilum Australia	-	2,360	2,360	5.88%	393.33	無
SigmaTel, Inc.	4	924	924	0.28%	157.75	無
		<u>\$ 160,165</u>	160,165			
		( 42,220 )				
減：備供出售金融資產評價調整			<u>\$ 117,945</u>			

被 投 資 公 司	94	4	12	月	31	日
	股數(仟股)	原 始 投 資 成 本	帳 列 金 額	持 股 比 例	每 股 市 價(元)	備 註
捷元股份有限公司	12,708	\$ 156,881	\$ 156,881	12.89%	8.69	董事長相伊
SigmaTel, Inc.	4	924	924	0.28%	451.56	無
		<u>\$ 157,805</u>	157,805			
		( 53,022 )				
減：備供出售金融資產評價調整			<u>\$ 104,783</u>			

(九) 以成本衡量之金融資產-非流動

1.

被 投 資 公 司	95		12		31	
	股數(仟股)	原 始 投 資 成 本	帳 列 金 額	持 股 比 例	每 股 市 價(元)	備 註
勝聞科技股份有限公司	3,099	\$ 36,000	\$ 32,300	2.30%	12.23	
勝創科技股份有限公司	2,266	23,853	23,853	1.90%	13.51	
群膠創業投資股份有限公司	2,000	20,000	20,000	3.98%	9.83	
新世紀光電股份有限公司	1,266	15,656	11,657	2.53%	10.61	
阿波羅電子集團有限公司	6,825	45,664	47,088	15.17%	7.00	
Aurora Systems Inc.	250	34,785	12,225	0.71%	49.65	
品佳(新加坡)有限公司	234	新加坡幣 697仟元	25,454	19.50%	110.45	
龍德科技股份有限公司	3,324	34,273	14,273	17.31%	4.29	
衍富創業投資股份有限公司	1,275	15,855	13,605	2.83%	10.67	
弘邦創投股份有限公司	2,000	20,000	19,034	2.50%	9.18	
群膠創投股份有限公司	3,000	30,000	30,000	5.98%	10.00	
彥陽科技股份有限公司	3,562	50,347	51,662	13.36%	14.50	
其他			63,846			
累計減損			364,997			
			( 11,825 )			
			\$ 353,172			
被 投 資 公 司	94		12		31	
	股數(仟股)	原 始 投 資 成 本	帳 列 金 額	持 股 比 例	每 股 市 價(元)	備 註
勝聞科技股份有限公司	3,099	\$ 36,000	\$ 32,300	2.00%	10.42	
勝創科技股份有限公司	2,266	23,853	23,853	2.00%	10.53	
群膠創業投資股份有限公司	2,000	20,000	20,000	4.00%	10.00	
新世紀光電股份有限公司	1,266	15,656	11,657	3.00%	9.21	
阿波羅電子集團有限公司	6,825	45,664	47,450	15.17%	6.95	
Aurora Systems Inc.	250	34,785	12,319	1.00%	49.28	
龍德科技股份有限公司	3,324	34,273	14,273	17.31%	4.29	
衍富創業投資股份有限公司	1,500	15,855	15,855	2.83%	10.57	
弘邦創投股份有限公司	2,000	20,000	19,034	2.50%	9.52	
群膠創投股份有限公司	3,000	30,000	30,000	5.98%	10.00	
彥陽科技股份有限公司	3,447	50,347	50,347	12.93%	14.61	
其他			89,454			
			\$ 366,542			

- 2.上述被投資公司因無活絡市場公開報價且公平價值無法可靠衡量，故以成本衡量。其中龍德科技股份有限公司等由於市價或淨值明顯低於帳面價值，故於民國 94 年 11 月 9 日至 12 月 31 日認列永久性跌價損失 \$72,447。民國 95 年度之減損請詳附註四(十七)說明。
- 3.子公司-品佳股份有限公司以成本衡量之被投資公司集新科技股份有限公司，業於民國 94 年 12 月 5 日與上市公司晶豪科技股份有限公司合併後消滅。

(十) 採權益法之長期股權投資(其他負債-其他)

1.採權益法之長期股權投資明細如下：

被 投 資 公 司	95 股數(仟股)	原始投資成本	帳 刊 金 額	持 股 比 例	每 股 市 價(元)	備 註	95 年 12 月 31 日	95 年 度 投 資 ( 損 ) 益
Daejin Semiconductor Co., Ltd.	87	\$ 31,117	\$ 51,829	28.89%	595.74	係子公司採權益法評價之被投資公司		(\$ 15,334)
Great Time Electronics Co., Ltd.	1,890	8,037	( 3,920)	30.00%	-	間接子公司採權益法評價之被投資公司		-
宇量科技股份有限公司	1,080	11,520	25,821	20.00%	23.9	"		11,021
蘇州新寧公共保税倉儲有限公司	註	31,952	23,956	49.00%	註	"		6,177
其他			<u>20,567</u>					( 6,645)
			118,253					(\$ 4,781)
減：累計減損			( 4,867)					
			<u>\$ 113,386</u>					
	94	年	年	12	月	31	日	94 年 11 月 9 日 (設立日)至12月31日
被 投 資 公 司	94 股數(仟股)	原始投資成本	帳 刊 金 額	持 股 比 例	每 股 市 價(元)	備 註	94 年 12 月 31 日	94 年 度 投 資 ( 損 ) 益
Daejin Semiconductor Co., Ltd.	87	\$ 31,117	\$ 61,415	28.89%	708.63	係子公司採權益法評價之被投資公司		(\$ 2,273)
eChannelopen Holding Inc.	2,154	44,167	10,585	24.82%	4.91	係孫公司採權益法評價之被投資公司		( 1,785)
宇量科技股份有限公司	1,080	11,520	18,636	20.00%	17.26	"		( 2,895)
蘇州新寧公共保税倉儲有限公司	490	31,952	17,901	49.00%	36.53	"		( 2,449)
其他			<u>7,966</u>					( 13,329)
			<u>\$ 116,503</u>					(\$ 22,731)

註：該轉投資公司性質為有限公司。

2.民國 95 年 1 月 1 日至 12 月 31 日及 94 年 11 月 9 日至 12 月 31 日採權益法評價之部分被投資公司係依同期間經其他會計師查核簽證之財務報表計算而得。其投資損失分別為\$5,195 及 \$ 19,834，截至民國 95 年及 94 年 12 月 31 日止，其相關之長期股權投資餘額分別為\$117,024 及 \$92,940。

3.有關資產減損請詳附註四(十七)之說明。

**(十一) 無活絡市場之債券投資-非流動**

	95年12月31日	94年12月31日
次順位受益證券	\$ —	\$ 164,864
賣方受益證券	—	260,212
	<u>\$ —</u>	<u>\$ 425,076</u>

係依據金融資產證券化條例及信託法規定為信用增強而由受託機構發行、委託公司買入之次順位受益憑證及賣方受益憑證。

**(十二)其他金融資產-非流動**

	95年12月31日	94年12月31日
非訟假扣押之保證金	\$ 800	\$ 800
質押定期存款	—	40,000
資產證券化-折價準備金	—	28,844
資產證券化-必要準備金	—	11,828
	<u>\$ 800</u>	<u>\$ 81,472</u>

(以下空白)

### (十三)固定資產

	<u>95年12月31日</u>	<u>94年12月31日</u>
原始成本		
土地	\$ 714,947	\$ 714,947
房屋及建築	543,477	572,068
機器設備	83,463	76,010
運輸設備	28,021	30,473
辦公設備	420,218	393,197
租賃改良	67,498	92,090
其他設備	41,239	53,938
預付設備款	6,095	23,846
	<u>1,904,958</u>	<u>1,956,569</u>
累計折舊		
房屋及建築	( 243,286)	( 108,312)
機器設備	( 14,877)	( 11,663)
運輸設備	( 15,548)	( 16,262)
辦公設備	( 150,852)	( 209,028)
租賃改良	( 45,317)	( 55,260)
其他設備	( 33,629)	( 35,692)
	<u>( 503,509)</u>	<u>( 436,217)</u>
	<u>\$ 1,401,449</u>	<u>\$ 1,520,352</u>

### (十四)出租資產

	<u>95年12月31日</u>	<u>94年12月31日</u>
原始成本		
土地	\$ 61,067	\$ 61,067
房屋及建築	60,870	20,287
	<u>121,937</u>	<u>81,354</u>
累計折舊		
房屋及建築	( 4,622)	( 3,567)
	<u>\$ 117,315</u>	<u>\$ 77,787</u>

### (十五)閒置資產

	95年12月31日	94年12月31日
原始成本		
土地	\$ 12,977	\$ 30,905
房屋及建築	33,536	64,231
	46,513	95,136
累計折舊		
房屋及建築	( 8,788)	( 10,837)
	37,725	84,299
累計減損	( 12,347)	—
帳面價值	\$ 25,378	\$ 84,299

有關資產減損請詳附註四(十七)之說明。

### (十六)其他資產-其他

	95年12月31日	94年12月31日
存出保證金	\$ 57,760	\$ 48,048
其他資產-其他	47,396	79,171
	\$ 105,156	\$ 127,219

### (十七)資產減損

1.本公司及子公司自民國 94 年度起，採用新發布財務會計準則公報第三十五號資產減損之會計處理。

民國 95 年及 94 年度認列之減損損失明細如下：

	列於損益表部分	
	95年度	94年度
減損損失-以成本衡量之金融資產		
-非流動	\$ 11,825	\$ —
減損損失-採權益法之長期股權投資	4,867	—
減損損失-商譽	3,907	—
減損損失-閒置資產	12,347	—
	\$ 32,946	\$ —

2.本公司及子公司無部門別財務資訊，上述減損損失均屬於公司一般資產。

3.民國 95 年度認列上述資產之減損損失均係因其帳面價值大於其可回收金額所致。本公司係採用淨公平價值作為前述資產之可回收金額，淨公平價值之基礎係以資產負債表日可得之最佳資訊估計。

#### (十八)短期借款

	95年12月31日	94年12月31日
銀行進口融資	\$ 3,862,421	\$ 5,066,397
短期借款	4,874,771	7,261,442
	<u>\$ 8,737,192</u>	<u>\$ 12,327,839</u>
利 率	<u>1.75%~6.85%</u>	<u>1.49%~6.61%</u>

#### (十九)應付短期票券

	95年12月31日	94年12月31日
應付商業本票	\$ 736,278	\$ 700,000
減：未攤銷折價	( 331)	( 381)
	<u>\$ 735,947</u>	<u>\$ 699,619</u>
利 率	<u>1.27%~1.61%</u>	<u>1.424%~1.757%</u>

上述應付短期票券係由銀行及票券公司等金融機構提供保證及承兌。

#### (二十)所得稅

##### 1.所得稅費用及應(退)付所得稅

	95年度	94年11月9日 (設立日)至12月31日
所得稅費用(利益)	\$ 489,827	(\$ 3,105)
加(減):		
預付所得稅	( 250,121)	( 102,155)
以前年度所得稅(低)高估數	( 9,548)	32,204
以前年度應(退)付所得稅	( 93,716)	64
遞延所得稅資產及負債淨變動數	( 93,678)	35,181
換股移轉自子公司應付所得稅淨額	-	80,003
其他(匯率等)	( 7,146)	( 1,197)
應付所得稅-淨額	<u>\$ 35,618</u>	<u>\$ 40,995</u>
帳列其他應收款-應收退稅款	(\$ 229,853)	(\$ 115,014)
帳列應付所得稅	<u>265,471</u>	<u>156,009</u>
	<u>\$ 35,618</u>	<u>\$ 40,995</u>

2. 遞延所得稅資產及負債：

	95年12月31日	94年12月31日
遞延所得稅資產總額-流動	\$ 114,832	\$ 155,096
減：備抵評價	( 2,549)	( 2,779)
	<u>\$ 112,283</u>	<u>\$ 152,317</u>
遞延所得稅負債總額-非流動	(\$ 157,982)	(\$ 87,965)
減：備抵評價	( 16,783)	( 33,156)
	<u>(\$ 174,765)</u>	<u>(\$ 121,121)</u>

3. 因暫時性差異、虧損扣抵及投資抵減而產生之遞延所得稅資產(負債)科目  
餘額如下：

	95年12月31日		94年12月31日	
	所得稅		所得稅	
	金額	影響數	金額	影響數
流動項目(表列其他流動資產)：				
暫時性差異				
未實現存貨跌價及呆滯損失	\$249,626	\$ 62,406	\$529,305	\$132,326
未實現銷貨折讓	72,177	18,044	-	-
未實現兌換損失(利得)	20,104	5,026	( 25,133)	( 6,283)
備抵呆帳超限數	85,821	21,455	63,899	15,975
遞延毛損	( 2,003)	( 501)	( 2,742)	( 685)
其他	26,712	6,678	48,560	12,139
虧損扣抵	6,895	1,724	6,495	1,624
		114,832		155,096
減：備抵評價		( 2,549)		( 2,779)
		<u>\$112,283</u>		<u>\$152,317</u>
非流動項目：				
暫時性差異				
投資收益	(\$740,040)	(\$185,010)	(\$519,030)	(\$129,757)
其他	40,976	10,244	34,548	8,637
虧損扣抵	55,419	13,855	83,684	20,921
投資抵減		2,929		12,234
		( 157,982)		( 87,965)
減：備抵評價		( 16,783)		( 33,156)
		<u>(\$174,765)</u>		<u>(\$121,121)</u>

4. 本公司兩稅合一相關資訊：

	95年12月31日	94年12月31日
(1) 可扣抵稅額帳戶餘額	<u>\$ 76,782</u>	<u>\$ -</u>
(2) 盈餘分配之稅額(預計)實際扣抵比率	<u>95年度(預計) 5.54%</u>	<u>94年度(實際) 33.33%</u>

5. 未分配盈餘相關資訊	95年12月31日	94年12月31日
87年及以後年度未分配盈餘		
• 未加徵營利事業所得稅之未分配盈餘	1,385,662	( 344,857)
• 已加徵營利事業所得稅之未分配盈餘	-	-
合計	<u>\$ 1,385,662</u>	<u>(\$ 344,857)</u>

6. 依有關法令規定，民國 87 年度及其以後年度產生之保留盈餘，需於次年度股東會決議悉數分配，否則稽徵機關得就未分配數加徵 10% 營利事業所得稅。

7. 本公司於民國 94 年 11 月設立，截至民國 95 年 12 月 31 日尚未核定民國 94 年度之營利事業所得稅。

8. 截至民國 95 年 12 月 31 日止，子公司-世平興業股份有限公司營利事業所得稅業經稅捐稽徵機關核定至民國 93 年度。

9. 子公司-品佳股份有限公司營利事業所得稅結算申報，業經稅捐稽徵機關核定至民國 92 年度。

10. 截至民國 95 年 12 月 31 日止，設立於中華民國境內之合併孫公司營利事業所得稅業經稅捐稽徵機關核定情形如下：世豪國際股份有限公司、龍臨實業股份有限公司、世友投資股份有限公司核定至民國 92 年度；荃寶科技股份有限公司、匯科興業股份有限公司、易錄科技股份有限公司、朗特科技股份有限公司、瀚元科技股份有限公司及恒凱電子股份有限公司核定至民國 93 年度；富威科技股份有限公司自成立後，所得稅尚未經稅捐稽徵機關核定。

(二十一)一年或一營業週期內到期長期負債

借 款 性 質	借 款 額 度	95年12月31日	借 款 期 間	借 款 利 率
中長期借款 (新竹商銀)	\$ 100,000 (註3)	\$ 25,000	95/05/19~98/05/19	2.7000%
中長期借款 (彰化銀行)	6,000	2,097	93/12/31~96/12/30	5.0000%
中長期借款 (新竹商銀)	100,000	33,333	94/12/16~97/12/16	3.0000%
中長期借款 (台灣工銀)	150,000	30,000	92/11/11~96/11/11	2.5805%
		<u>\$ 90,430</u>		

借 款 性 質	借 款 額 度	94年12月31日	借 款 期 間	借 款 利 率
中長期借款 (交通銀行)	\$ 300,000 (註1)	\$ 300,000	90/07/26~95/07/26	4.745%
中長期借款 (華南銀行)	1,200,000 (註2)	1,200,000	92/12/29~95/12/28	2.2137%
中長期借款 (彰化銀行)	6,000	2,000	93/12/31~96/12/30	4.50%
				2.986%~
中長期借款 (陽信銀行)	500,000	300,000	92/05/15~95/05/15	3.097%
				2.380%~
中長期借款 (中華開發)	200,000	200,000	93/06/24~95/06/24	2.442%
		<u>\$ 2,002,000</u>		

註1：詳附註四(二十二)之註一。

註2：詳附註四(二十二)之註三。

註3：詳附註四(二十二)之註九。

2. 子公司-世平興業股份有限公司於民國 92 年 6 月 26 日業經政期局核准發行三年期有擔保公司債，總金額計\$400,000，票面利率 1.20%，每年付息一次，到期一次還本。

(二十二)長期借款

借 款 性 質	借款額度	95年12月31日	借款期間	借款利率
中長期借款 (台灣銀行)	\$2,500,000 (註二)	\$ 1,500,000	95/12/08~ 98/12/08	2.3221%
中長期借款 (中國信託)	1,675,000 (註四)	1,675,000	94/09/29~ 97/09/29	2.5811%
中長期借款 (新竹商銀)	100,000 (註六)	100,000	95/05/19~ 98/05/19	2.7000%
中長期借款 (中華開發工銀)	300,000 (註三)	81,048	95/05/25~ 97/05/25	6.2474%
中長期借款 (彰化銀行)	6,000	2,097	93/12/31~ 96/12/30	5.0000%
中長期借款 (建華商銀)	2,282,000	1,471,391	95/04/10~ 98/04/10	6.2000%~ 6.2100%
中長期借款 (合作金庫)	2,200,000	400,000	94/03/15~ 98/12/14	2.8541%~ 3.0233%
中長期借款 (新竹商銀)	100,000	66,668	94/12/16~ 97/12/16	3.0000%
中長期借款 (台灣工業銀行)	150,000	30,000	92/11/11~ 96/11/11	2.5805%
減：一年內到期之長期借款		5,326,204 ( 90,430)		
		<u>\$ 5,235,774</u>		

借 款 性 質	借款額度	94年12月31日	借款期間	借款利率
中長期借款(交通銀行)	\$ 300,000	\$ 300,000	90/07/26~ 95/07/26	4.745%
(註一)				
中長期借款(華南銀行)	1,200,000	1,200,000	92/12/29~ 95/12/28	2.2137%
(註三)				
中長期借款(中國信託)	1,675,000	1,675,000	94/09/29~ 97/09/29	2.3168%
(註四)				
中長期借款(彰化銀行)	6,000	4,092	93/12/31~ 96/12/30	4.5000%
中長期借款	3,981,600	1,314,000	93/07/23~ 96/07/22	3.45%~ 4.58%
(註八)				
中長期借款(合作金庫)	1,200,000	1,100,000	94/03/15~ 97/03/15	2.7622%~ 2.7939%
中長期借款(陽信銀行)	500,000	300,000	92/05/15~ 95/05/15	2.986%~ 3.097%
中長期借款(中華開發)	200,000	200,000	93/06/24~ 95/06/24	2.38%~ 2.442%
(註五)				
中長期借款(新竹商銀)	100,000	100,000	94/12/16~ 97/12/16	3.00%
中長期借款(台灣工業銀行)	150,000	90,000	92/11/11~ 96/11/11	2.5805%
減：一年內到期之長期借款		6,283,092 ( 2,002,000 )		
		4,281,092		
應付商業本票	150,000	150,000	94/07/27~ 99/07/26	1.468%
(復華銀行)	(註六)			
減：未攤銷折價		( 16 )		
		149,984		
		<u>\$ 4,431,076</u>		

- 註一：係與金融機構簽訂五年期之合約，抵押品為土地及建物，子公司-世平興業股份有限公司於合約中承諾於合約有效期間內，應維持一定財務比率及金額。
- 註二：1.子公司-世平興業股份有限公司與統籌主辦銀行-台灣銀行股份有限公司等各授信銀行簽約，承諾本公司之子公司在\$2,500,000之授信額度內可循環使用，每一循環動用額度將於該額度付息日得繼續循環使用，並得以新動用額度所得款直接償還已到期之部分，就金額相等者，管理銀行及各授信銀行均無須另作資金匯款進出動作。
- 2.子公司-世平興業股份有限公司於合約中承諾於合約有效期間內，應維持一定財務比率。
- 註三：1.係與主辦暨管理銀行-華南商業銀行等國內主要銀行簽約，承諾子公司-世平興業股份有限公司在\$1,200,000之授信額度內可循環使用，每一循環額度將於該額度付息日得繼續使用，並得以新動用額度所得款直接償還已到期之部分，就金額相等者，管理銀行及各參貸銀行均無須另作資金匯款進出動作。
- 2.子公司-世平興業股份有限公司於合約中承諾於首次動用日後三十天起，至本授信債務全部受償前，應維持一定之財務比率。
- 註四：1.子公司-世平興業股份有限公司與統籌主辦銀行-中國信託商業銀行股份有限公司等各授信銀行簽約，承諾本公司之子公司在\$1,675,000之授信額度內可循環使用，每一循環動用額度將於該額度付息日得繼續循環使用，並得以新動用額度所得款直接償還已到期之部分，就金額相等者，管理銀行及各授信銀行均無須另作資金匯款進出動作。
- 2.子公司-世平興業股份有限公司於合約中承諾於合約有效期間內，應維持一定財務比率。
- 註五：子公司-世平興業股份有限公司與中華開發工業銀行簽約，承諾本公司在\$300,000之授信額度內可循環動用，每一循環動用額度將於該額度付息日得繼續循環使用。
- 註六：子公司-世平興業股份有限公司與復華商業銀行簽約，承諾本公司之子公司在\$150,000之授信額度內可循環使用，每一循環動用額度將於該額度付息日得繼續循環使用。

註七：子公司-世平興業股份有限公司與新竹商業銀行簽約，承諾本公司之子公司在 \$ 100,000 之授信額度內可循環使用，按月繳息，本金部分自動用日起算屆滿一年之日後分八期平均攤還，每三個月還款一次。

註八：係與金融機構簽訂三年期之合約，以發行商業本票為之，子公司-世平興業股份有限公司於合約中承諾於合約有效期間，應維持一定之財務比率。

### (二十三)應計退休金負債

1.本公司之部分中華民國境內子公司依據「勞動基準法」之規定，訂有確定給付之退休辦法，適用於民國 94 年 7 月 1 日實施「勞工退休金條例」前所有正式員工之服務年資，以及於實施「勞工退休金條例」後選擇繼續適用勞動基準法員工之後續服務年資。員工符合退休條件者，退休金之支付係根據服務年資及退休前 6 個月之平均薪資計算，15 年以內(含)的服務年資每滿一年給予兩個基數，超過 15 年之服務年資每滿一年給予一個基數，惟累積最高以 45 個基數為限。本公司之部分中華民國境內子公司按月就本薪 2% 提撥退休基金，以勞工退休準備金監督委員會之名義專戶儲存於中央信託局。

2.本公司及部分中華民國境內子公司之相關精算假設彙總如下：

	94年11月9日 (設立日)	
	95年度	至12月31日
折現率	3.50%~3.75%	3.50%~3.75%
薪資水準增加率	2.50%	2.50%~3.00%
基金資產預期投資報酬率	2.00%~2.75%	2.00%~2.75%

3. 退休金主要内容如下：

(1) 退休金提撥狀況表

	95年12月31日	94年12月31日
給付義務：		
既得給付義務	(\$ 948)	(\$ 924)
非既得給付義務	( 125,961)	( 124,496)
累積給付義務	( 126,909)	( 125,420)
未來薪資增加之影響數	( 51,057)	( 55,211)
預計給付義務	( 177,966)	( 180,631)
退休金基金資產公平價值	113,115	99,788
提撥狀況	( 64,851)	( 80,843)
未認列過渡性淨資產	18,653	6,343
未認列前期服務成本	-	6,819
未認列退休金利益	( 30,761)	( 31,903)
補列之應計退休金負債	( 21,112)	( 1,428)
應計退休金負債-舊制	( 98,071)	( 101,012)
-新制(次期撥存)		
勞保局數)	( 4,841)	( 7,700)
應計退休金負債合計	(\$ 102,912)	(\$ 108,712)
既得給付	\$ 948	\$ 924

(2) 淨退休金成本明細如下：

	95年度	94年11月9日 (設立日)至12月31日
服務成本	\$ 4,864	\$ 2,906
利息成本	6,627	1,136
基金資產預期報酬	( 2,732)	( 337)
退休金利益之攤銷	974	-
未認列過渡性淨給付義務	28	206
未認列退休金損失	( 897)	214
淨退休金成本	\$ 8,864	\$ 4,125

4. 自民國 94 年 7 月 1 日起，本公司及部分中華民國境內子公司依據「勞工退休金條例」，訂有確定提撥之退休辦法，適用於本國籍之員工。本公司及部分中華民國境內子公司就員工選擇適用「勞工退休金條例」所訂之勞工退休金制度部分，每月按不低於薪資之 6% 提繳勞工退休金至勞保局員工個人帳戶，員工退休金之支付依員工個人之退休金專戶及累積收益之金額採月退休金或一次退休金方式領取。民國 95 年度及 94 年 11 月 9 日至 12 月 31 日本公司及部分中華民國境

內子公司依上開退休金辦法認列之退休金成本分別為\$40,419 及\$5,660。

5.民國 95 年度及 94 年 11 月 9 日至 12 月 31 日海外子公司認列之淨退休金成本分別為\$48,736 及\$7,009。

#### (二十四) 庫藏股票

1.	95	年	度		
	<u>收回原因</u>	<u>期初股數</u>	<u>本期增加</u>	<u>本期減少</u>	<u>期末股數</u>
(1)	轉讓予員工	-	30,000 仟股	-	30,000 仟股
(2)	維護公司信用 及股東權益	-	25,000 仟股	(25,000 仟股)	-
		-	55,000 仟股	(25,000 仟股)	30,000 仟股

民國94年11月9日(設立日)至12月31日：無此情形。

2.民國 95 年度及 94 年 11 月 9 日至 12 月 31 日最高及截至民國 95 年及 94 年 12 月 31 日止買回之庫藏股金額如下：

95	年	度	94年11月9日(設立日)至12月31日
最高金額	期末金額	最高金額	期末金額
\$ 659,009	\$ 319,233	\$ -	\$ -

證券交易法規定本公司對買回已發行在外股份之數量比例，不得超過公司已發行股份總數百分之十，收買股份之總金額，不得逾保留盈餘加計已實現之資本公積之金額。

3.本公司持有之庫藏股票依證券交易法規定不得質押，亦不得有股利之分派、表決權等。

4.依證券交易法規定，上開買回之股份，除為維護公司信用及股東權益部分應於買回之日六個月內辦理變更登記外，應於買回之日起三年內將其轉讓，逾期未轉讓者，視為公司未發行股份，並應辦理變更登記消除股份。

#### (二十五) 員工認股權憑證

1.本公司係由子公司世平興業股份有限公司及品佳股份有限公司換股合組之控股公司。為保障員工福利，於民國 94 年 12 月 27 日經董事會通過決議承接子公司已發行之員工認股權證，並以本公司股票為其執行員工認股之標的。

上述酬勞性員工認股選擇權計劃之認股價格係以子公司原計劃之認股價格及本公司與子公司換股比例設算定之。認股權憑證發行後，遇有本公司普通股股份發生變動或發放現金股利時，認股價格得依特定公

式調整之。

2. 本公司民國 95 年度及民國 94 年 11 月 9 日(設立日)至 12 月 31 日酬勞性員工認股選擇權計畫之認股選擇權數量及加權平均行使價格之資訊揭露如下表：

認股選擇權	95年12月31日		94年11月9日(設立日) 至12月31日	
	數量	加權平均 行使價格(元)	數量	加權平均 行使價格(元)
期初流通在外	29,731,500	\$ 17.30	-	\$ -
本期給與	-	-	30,006,500	17.30
本期行使	( 2,407,666)	14.78	-	-
本期沒收	( 380,000)	-	( 275,000)	-
期末流通在外	<u>26,943,834</u>	16.27	<u>29,731,500</u>	17.30
期末可行使之 認股選擇權	<u>21,035,834</u>		<u>16,407,000</u>	
期末已核准尚 未發行之認 股選擇權	<u>-</u>		<u>12,000,000</u>	

3. 本公司截至民國 95 年及 94 年 12 月 31 日酬勞性員工認股選擇權計畫流通在外之資訊如下表：

95 年 12 月 31 日					
期末流通在外之認股選擇權			期末可行使認股選擇權		
行使價格 之範圍(元)	數量	加權平均 預期剩餘 存續期限	加權平均行 使價格(元)	數量	加權平均行 使價格(元)
\$13.8至\$18.9	26,943,834	2.408年	\$ 16.27	21,035,834	\$ 16.06
94 年 12 月 31 日					
期末流通在外之認股選擇權			期末可行使認股選擇權		
行使價格 之範圍(元)	數量	加權平均 預期剩餘 存續期限	加權平均行 使價格(元)	數量	加權平均行 使價格(元)
\$15.3至\$20.3	29,731,500	3.483年	\$ 17.30	16,407,000	\$ 16.73

4. 本公司認股選擇權計畫給與日(或修正日)於民國 93 年度(含)以後者，如採用公平價值法認列酬勞成本，對本公司之影響如下：

		95 年 度	
本期淨利	報表認列淨利	\$	1,385,662
	擬制淨利		1,349,374
基本每股盈餘(註)	報表認列之每股盈餘(元)		2.06
	擬制每股盈餘(元)		2.00

		94年11月9日 (設立日)至12月31日	
本期淨損	報表認列淨損	(\$	344,857)
	擬制淨損	(	350,027)
基本每股虧損(註)	報表認列之每股虧損(元)	(	0.50)
	擬制每股虧損(元)	(	0.50)

註：員工認股權證不具稀釋作用，故本公司稀釋每股盈餘(虧損)與基本每股盈餘(虧損)相同。

5.茲將子公司原認股權憑證之相關資訊列示如下：

世平興業股份有限公司

(1)91 年員工認股權憑證

A.世平興業股份有限公司於民國 91 年 4 月 29 日經董事會決議通過發行員工認股權憑證計劃，預計發行認股權憑證總數 12,000,000 單位，每單位得認購股數為 1 股，因員工行使認股權而須發行普通股計 12,000 仟股。此案已於民國 91 年 5 月 10 日經行政院金融監督管理委員會證券期貨局台財證(一)字第 123006 號函申報生效。

B.此項認股權憑證須於主管機關民國 91 年 5 月 10 日核准之通知到達日起一年內分次發行，存續期間為六年，員工自被授予認股權憑證屆滿二年後可依規定行使認股權利。世平公司業於民國 91 年 12 月 19 日及 92 年 5 月 9 日分別發行 6,034,000 單位及 5,966,000 單位之認股權憑證。

(2)92 年員工認股權憑證

A.世平興業股份有限公司於民國 92 年 10 月 21 日經董事會決議通過發行員工認股權憑證計劃，預計發行認股權憑證總數 12,000,000 單位，每單位得認購股數為 1 股，因員工行使認股權而須發行普通股計 12,000 仟股。此案已於民國 92 年 12 月 19 日經行政院金融監督管理委員會證券期貨局台財證(一)字第 0920159678 號函申報生效。

B.此項認股權憑證須於主管機關民國 92 年 12 月 19 日核准之通知到達日起一年內分次發行，存續期間為六年，員工自被授予認股權憑證屆滿二年後可依規定行使認股權利。世平公司業於民國 92 年 12 月 25 日及 93 年 7 月 16 日分別發行 6,334,000 單位及 5,666,000 單位之認股權憑證。

(3)93 年員工認股權憑證

A.世平興業股份有限公司於民國 93 年 12 月 1 日經董事會決議通過發行員工認股權憑證計劃，預計發行認股權憑證總數 12,000,000 單位，每單位得認購股數為 1 股，因員工行使認股權而須發行普通股計 12,000 仟股。此案已於民國 94 年 1 月 5 日經行政院金融監督管理委員會證券期貨局金管證(一)字第 0930158199 號函申報生效。

B.此項認股權憑證須於主管機關民國 94 年 1 月 5 日核准之通知到達日起一年內分次發行，存續期間為六年，員工自被授予認股權憑證屆滿二年後可依規定行使認股權利。惟世平公司未於期限內發行。

(4)世平興業股份有限公司認股選擇權計劃給與日(或修正日)於民國 93 年度(含)以後者，如採用公平價值法民國 95 年及 94 年度認列之酬勞成本均為\$36,288，民國 94 年 11 月 9 日至 12 月 31 日認列之酬勞成本為\$5,170。其相關評價及擬制性資訊如下：

A.評價模式：採用 Black-Scholes 選擇評價模式。

B. 評價假設：

	發行日期 93年7月16日
股利率	0%
預期價格波動性	64.12%
無風險利率	2.28%
預期存續期間	6年
每股行使價格	27.10元
攤銷年限	2~4年

C. 評價結果：

	發行日期 93年7月16日
認股選擇權每股加權平均公平價值	16.18元

D. 擬制性資料：

		95 年 度
本期淨利	報表認列淨利	\$ 1,003,787
	擬制淨利	967,499
基本每股盈餘(註1)	報表認列之每股盈餘(元)	2.22
	擬制每股盈餘(元)	2.14
<u>94 年 度 (註3)</u>		
<u>全年度</u>		
本期淨利	報表認列淨利	\$ 132,332
	擬制淨利	96,044
基本每股盈餘	報表認列之每股盈餘(元)	0.31
	擬制每股盈餘(元)	0.23
完全稀釋每股盈餘	報表認列之每股盈餘(元)	0.29
	擬制每股盈餘(元)	0.22

11月9日至12月31日

本期淨損	報表認列淨損	(\$ 302,143)
	擬制淨損	( 307,313)
基本每股虧損(註2)	報表認列之每股虧損(元)	( 0.66)
	擬制每股虧損(元)	( 0.67)

註 1：員工認股權證不具稀釋作用，故稀釋每股盈餘與基本每股盈餘相同。

註 2：海外可轉換公司債及員工認股權證不具稀釋作用，故稀釋每股虧損與基本每股虧損相同。

註 3：每股盈餘業已依民國 95 年度股東常會通過之盈餘轉增資追溯調整之。

#### 品佳股份有限公司

該員工認股權憑證係於民國 91 年 8 月 23 日經董事會決議並業於民國 91 年 11 月 22 日發行，共計 8,000,000 單位。發行之認股權憑證之存續期間為 5 年，員工自被授予認股權憑證屆滿 2 年後，得依員工認股權憑證辦法分年行使認股權利。

#### **(二十六)資本公積**

- 1.依企業併購法第三十條第四項規定，公司與他公司進行股份轉換而成為他公司百分之百持股之子公司者，其未分配盈餘轉換後，雖列為他公司(即控股公司)之資本公積，但其分派不受公司法第二百四十一條第一項之限制。參照金融控股公司法第四十七條及台財證(六)字第 0910003413 號函規定，即投資控股公司因股份轉換時所貸記之資本公積，如係來自子公司轉換前之未分配盈餘，得分派現金股利，亦得於轉換當年度撥充資本，且其撥充資本比例不受證券交易法施行細則第八條規定之限制。另參照台財融(一)字第 0910016280 號函規定，該項資本公積非源自控股公司之經營成果，故無擴及董監酬勞及員工紅利。
- 2.本公司於民國 95 年 6 月 14 日經股東常會決議，自子公司轉換前之未分配盈餘彌補虧損\$344,857，並提列法定盈餘公積\$37,252、提列特別盈餘公積\$242,568 及發放現金股利\$109,313(每股 0.16 元)。截至民國 95 年 12 月 31 日止，本公司資本公積項下屬於轉換前世平興業(股)公司及品佳(股)公司之未分配盈餘金額計\$2,659。本公司民國 95 年度盈餘分配案截至民國 96 年 3 月 23 日尚未經董事會通過，有關盈餘分派情形，請至台灣證券交易所「公開資訊觀測站」網站查詢。
- 3.依現行法令規定，資本公積除超過票面金額發行股票所得之溢價(含合併溢額)及受領贈與之所得於公司無累積虧損時，每年以其合計數不超過實收資本額百分之十之限額撥充資本外，餘均僅能彌補虧損。公司非於盈餘公積填補累積虧損仍有不足時，不得以資本公積補充之。

**(二十七) 未分配盈餘(待彌補虧損)、特別盈餘公積及法定盈餘公積**

1. 依公司法規定，公司稅後盈餘扣除以前年度虧損後之餘額，需先提列 10% 之法定盈餘公積，直至該項公積累積數等於資本總額為止。法定盈餘公積除彌補公司虧損及撥充資本外，不得使用之。
2. 依本公司章程規定，年度總決算如有盈餘除上述法令規定外，並依證券交易法第四十一條規定提列特別盈餘公積後，由董事會擬具分配方案，經股東會決議後依下列比例分派之：
  - (1) 百分之三以下之董事、監察人酬勞。
  - (2) 百分之零點零一以上，百分之五以下之員工紅利。
  - (3) 其餘為股東紅利，按股份總額比例分派之。若有發放現金股利時，則現金股利發放總數應不低於擬發放當年度股東紅利總額百分之二十。

符合一定條件之從屬子公司員工，得受上述員工股票紅利之分配，其條件及方式由董事會訂定之。
3. 未分配盈餘相關資訊請詳附註四(二十六)資本公積項下之 2 之說明。
4. 本公司上年度(94 年度)無盈餘分配員工紅利或董事監察人酬勞之情形。

**(二十八) 每股盈餘(虧損)**

	95		年		度	
			加權平均			
	合併淨損益		流通在外		每股盈餘(元)	
	稅前	稅後	股數(仟股)	稅前	稅後	
基本每股盈餘(註)						
屬於普通股股東						
之本期淨利	\$1,875,489	\$1,385,662	673,021	\$2.79	\$2.06	
94 年 11 月 9 日(設立日)至 12 月 31 日						
	合併淨損益		加權平均		每股虧損(元)	
			流通在外股			
	稅前	稅後	數(仟股)	稅前	稅後	
	稅前	稅後	數(仟股)	稅前	稅後	
基本每股虧損(註)						
屬於普通股股東						
之本期淨損	(\$ 347,962)	(\$ 344,857)	693,202	(\$0.50)	(\$0.50)	

註：員工認股權證不具稀釋作用，故本公司稀釋每股盈餘(虧損)與基本每股盈餘(虧損)相同。

### (二十九)用人、折舊、折耗及攤銷費用

	94年11月9日 (設立日)至12月31日	
	95年度	
月人費月		
薪資費月	\$ 2,185,991	\$ 338,273
勞健保費月	109,985	17,874
退休金費月	98,019	16,794
其他月人費月	60,212	12,402
	<u>\$ 2,454,207</u>	<u>\$ 385,343</u>
折舊費月(含出租及閒置資產)	\$ 137,076	\$ 22,987
攤銷費月	55,299	18,002
	<u>\$ 192,375</u>	<u>\$ 40,989</u>

### (三十)資產證券化

- 1.子公司-世平興業股份有限公司辦理應收帳款證券化事宜，業已於民國 93 年 9 月 16 日經行政院金融監督管理委員會金管銀(二)字第 0930027518 號函核准。後為營運成本考量，應收帳款信託已於民國 95 年 12 月 11 日結算且經行政院金融監督管理委員會金管銀(四)字第 09600011370 號函於民國 96 年 2 月 7 日核備。

#### 2.特性及損益

依信託契約規定，本公司每月將應收帳款信託予受託機構 2 次，截至民國 94 年 12 月 31 日止，本公司將帳面金額\$948,141 之應收帳款信託予受託機構發行受益證券，其中以面額發行\$501,300 之優先順位受益憑證，發行金額\$500,773，票面利率 1.28%。

截至民國 94 年 12 月 31 日，為信用增強而發行之次順位受益憑證\$164,864，賣方受益憑證\$260,212，無票面利率，由本公司買入。當債務人到期無法支應本息時，投資人及受託機構對於本公司之其他資產無追索權。保留權利之本金受償順位在投資人權利之後，且其價值受預計稀釋率、預計信用損失率、預計資金成本率及預計費用率風險影響。截至民國 95 年及 94 年 12 月 31 日止，本公司證券化認列處分損失分別為\$13,133 及\$19,484，表列什項支出。

### 3. 衡量保留權利所使用之主要假設

在證券化完成年度，其證券化當日衡量保留權利所使用之主要假設如下：

#### A. 次順位受益證券

	<u>95年12月31日</u>	<u>94年12月31日</u>
預計稀釋率	—	1.6500%
預計信用損失率	—	1.3100%
預計資金成本率	—	0.0154%
預計費用率	—	0.0041%

#### B. 折價準備

	<u>95年12月31日</u>	<u>94年12月31日</u>
預計壞帳率	—	0.0019%
預計資金成本率	—	0.0154%
預計費用率	—	0.0041%

### C.賣方受益證券

	95年12月31日	94年12月31日
超出發行上限金額	\$ —	\$ —
不合格金額	—	27,305
超出集中度金額	—	138,753
受託機構時收款不足支付本		
公司新增應收款債權金額	—	83,206
應付帳款準備金額	—	10,948

### 4.敏感度分析

在95年及94年12月31日，主要之假設以及該等假設如果發生不利變動10%~20%，剩餘現金流量公平價值之敏感度如下：

A.次順位受益證券	95年12月31日	94年12月31日
次順位受益證券之帳面價值	\$ —	\$ 164,864
預計稀釋率	—	1.65%
不利變動10%對公平價值之影響	—	112
不利變動20%對公平價值之影響	—	225
預計信用損失率	—	1.31%
不利變動10%對公平價值之影響	—	188
不利變動20%對公平價值之影響	—	416
預計資金成本率	—	0.0154%
不利變動10%對公平價值之影響	—	972
不利變動20%對公平價值之影響	—	1,932
預計費用率	—	0.0041%
不利變動10%對公平價值之影響	—	311
不利變動20%對公平價值之影響	—	621
B.折價準備	95年12月31日	94年12月31日
預計資金成本率	—	0.0154%
不利變動10%對公平價值之影響	—	1,925
不利變動20%對公平價值之影響	—	3,828
預計費用率	—	0.0041%
不利變動10%對公平價值之影響	—	18
不利變動20%對公平價值之影響	—	35

C.賣方受益證券	95年12月31日	94年12月31日
賣方受益證券之帳面價值	\$ -	\$ 260,212
不合格金額	-	27,305
不利變動10%對公平價值之影響	-	2,731
不利變動20%對公平價值之影響	-	5,461
超出集中度金額	-	138,753
不利變動10%對公平價值之影響	-	13,875
不利變動20%對公平價值之影響	-	27,751
受託機構時收款不足支付本公司		
新增應收帳款債權金額	-	83,206
不利變動10%對公平價值之影響	-	8,321
不利變動20%對公平價值之影響	-	16,641
應付帳款準備金額	-	10,948
不利變動10%對公平價值之影響	-	1,095
不利變動20%對公平價值之影響	-	2,190

## 5. 現金流量

自證券化信託收到及支付予證券化信託之現金流量彙總如下：

	95 年 度	94 年 度
來自證券化款項	\$ -	\$ -
再投資於新增應收帳款債權款項	2,755,630	4,635,733
收到服務利益	182	263
收到保留權利之其他現金流量	488	2,577
支付相關費用	( 7,672 )	( 23,365 )

## 五、關係人交易

### (一) 關係人名稱及關係

關 係 人 名 稱	與 本 公 司 之 關 係
捷元股份有限公司(捷元)	卅一董事長
Daejin Semiconductor Co., Ltd.	子公司採權益法評價之被投資公司
盛世電子有限公司(盛世電子)	間接子公司採權益法評價之被投資公司
宇量科技股份有限公司	"
鼎技股份有限公司(鼎技)	"
eChannelopen Holding Inc.	"
OSAC Solutions Co. Ltd.	"
GCC Co., Vietnam	該公司董事與間接子公司董事為卅一人
Innovation Lab Pte., Ltd.	"

(二) 與關係人間之重大交易

1. 銷貨

	95年度		94年11月9日 (設立日)至12月31日	
	金額	佔合併銷貨 淨額百分比	金額	佔合併銷貨 淨額百分比
關係人彙總	\$ 43,667	—	\$ 73,915	—

子公司-世平興業股份有限公司對其關係人之銷貨係按產品種類參考成本、市價競爭狀況及其他交易條件，由雙方議定售價辦理，收款期間為60天；子公司-品佳股份有限公司對其關係人之銷貨係按一般銷售價格及條件辦理。

2. 進貨

	95年度		94年11月9日 (設立日)至12月31日	
	金額	佔合併進貨 淨額百分比	金額	佔合併進貨 淨額百分比
關係人彙總	\$ 392	—	\$ 25,583	—

子公司-世平興業股份有限公司對其關係人之進貨係按產品組成零件成本、市場競爭狀況及其他交易條件，經雙方議定價格辦理，付款期間為60天；子公司-品佳股份有限公司對其關係人之進貨係按一般進貨價格及條件辦理。

3. 應收帳款

	95年12月31日		94年12月31日	
	金額	佔該科目餘額 百分比	金額	佔該科目餘額 百分比
關係人彙總	\$ 89,492	—	\$ 138,928	1
減：備抵呆帳	( 53,378)	—	( 30,478)	—
	\$ 36,114	—	\$ 108,450	1

4. 其他應付款項

	95年12月31日		94年12月31日	
	金額	佔該科目餘額 百分比	金額	佔該科目餘額 百分比
關係人彙總	\$ 39,247	—	\$ 44,796	14

(三)重要子公司(世平)達新台幣一億元以上之關係人交易資訊

世平與關係人於民國 95 年及 94 年度之交易金額達新台幣一億元以上者之關係人名單及重要交易事項彙總如下：

1. 交易金額達新台幣一億元以上之關係人名稱及關係

<u>關 係 人 名 稱</u>	<u>與 世 平 興 業 之 關 係</u>
大聯大投資控股股份有限公司	世平興業之母公司
(大聯大)	
荃寶科技股份有限公司	世平興業之子公司
(荃寶)	
龍臨實業股份有限公司	"
(龍臨)	
富威科技股份有限公司	"
(富威)	
WPG Technology Ltd.	世平興業之間接子公司
(WPG TECH)	
世平國際(香港)有限公司	"
(世平(香港))	
世平偉業國際貿易(上海)有限公司	"
(世平偉業)	
基通有限公司	"
(基通)	
大聯大商貿有限公司(註)	"
(大聯大商貿)	
WPI International (Singapore) Pte., Ltd.	"
(WPI (S))	
Genuine C&C (IndoChina) Pte., Ltd.	"
(GCC (I))	
Genuine C&C (Malaysia) SDN BHD	"
(GCC (M))	
LVT International (HK) Ltd.	"
(LVT (HK))	

註：原名為基通國際貿易(上海)有限公司。

## 2. 與關係人間金額達新台幣一億元之重大交易事項

### (1) 銷貨

	95年度		94年度	
	金 額	佔世平 銷貨淨額	金 額	佔世平 銷貨淨額
		百分比		百分比
世平(香港)	\$ 2,659,171	7	\$ 3,955,334	9
大聯大商貿	1,260,355	3	199,144	—
WPI (S)	499,272	1	510,917	1
龍臨(香港)	341,010	1	31,201	—
世平偉業	310,521	1	540,803	1
WPG TECH	134,491		159,665	—
基通	26,711		306,232	1
龍臨	19,750	—	224,404	1
	<u>\$ 5,251,281</u>	<u>13</u>	<u>\$ 5,927,700</u>	<u>13</u>

上開銷貨係按產品種類參考成本、市場競爭狀況及其他交易條件，由雙方議定售價辦理，收款期間為 60 天。

(2)進貨

	95年度		94年度	
	佔世斗 進貨淨額		佔世斗 進貨淨額	
	金 額	百分比	金 額	百分比
世斗(香港)	\$ 707,203	2	\$ 1,865,478	4
基通	590,649	2	460,375	1
龍臨	396,984	1	271,343	1
荃寶	355,940	1	260,446	1
大聯大商貿	282,464	1	57,344	—
匯科	121,963	—	43,828	—
WPI(S)	100,171	—	202,087	—
	<u>\$ 2,555,374</u>	<u>7</u>	<u>\$ 3,160,901</u>	<u>7</u>

上開進貨係按產品組成零件成本、市場競爭狀況及其他交易條件，經雙方議定價格辦理，付款期間為 60 天。

## (3) 應收帳款

	95 年 12 月 31 日	佔世平該 科目餘額 百分比	94 年 12 月 31 日	佔世平該 科目餘額 百分比
	金額		金額	
世平(香港)	\$ 421,864	6	\$ 74,402	1
世平偉業	115,747	2	—	—
	537,611	8	74,402	1
減：轉列其他應收款	—	—	( 58,796)	—
	<u>\$ 537,611</u>	<u>8</u>	<u>\$ 15,606</u>	<u>1</u>

## (4) 其他應收款(資金融通款項)

	95 年 度	94 年 度
	最高餘額 期末餘額 利率 利息收入總額 期末應收利息	最高餘額 期末餘額 利率 利息收入總額 期末應收利息
大聯大	<u>\$365,000</u> <u>\$350,000</u> 3% \$ 4,105 \$ 2,669	<u>\$ 15,000</u> <u>\$ 15,000</u> 3% \$ — \$ —

## (5) 其他應收款(應收帳款轉列之資金融通款)

民國95年度：無此情形。

	94 年 度	94 年 度
	最高餘額 本 期 期 末	最高餘額 本 期 期 末
	發生日期 金額 期末餘額 利息 利息收入 應收利息	發生日期 金額 期末餘額 利息 利息收入 應收利息
世平偉業	94年7月 <u>\$163,822</u> <u>\$ 58,796</u> 未計息 \$ — \$ —	94年7月 <u>\$163,822</u> <u>\$ 58,796</u> 未計息 \$ — \$ —

## (6) 應付帳款

	95 年 12 月 31 日	佔世平該 科目餘額 百分比	94 年 12 月 31 日	佔世平該 科目餘額 百分比
	金 額		金 額	
基通	\$ 179,651	5	\$ 124,982	4
世平(香港)	145,553	4	25,663	1
	<u>\$ 325,204</u>	<u>9</u>	<u>\$ 150,645</u>	<u>5</u>

(7)重大承諾事項

世平對關係人以開立擔保信用狀及保證票(函)方式提供借款及進貨付款保證金額如下：

	95年12月31日	94年12月31日
WPI (S)	美金 11,000仟元	美金 11,000仟元
基通	美金 10,000仟元	美金 3,000仟元
	新台幣 \$100,000	—
GCC (M)	美金 7,000仟元	美金 7,000仟元
WPG TECH	美金 7,000仟元	美金 6,500仟元
GCC (I)	美金 4,000仟元	美金 4,000仟元
富威	新台幣 \$180,000	—
LVT(HK)	—	美金 5,600仟元

六、質押之資產

資產項目(註1)	95年12月31日	擔保用途
公平價值變動列入損益之金融資產-流動	\$ 67,676	短期借款保證
其他金融資產-流動		
—銀行存款	400,831	短期借款(包含一年內到期之長期負債)、進貨保證、海關履約保證及應收帳款出售保證
—定期存款	626,625	取得融資額度、短期借款(包含一年內到期之長期負債)、進貨保證、關稅保證及法院假扣
—應收票據	72,146	短期借款(包含一年內到期之長期負債)、進貨融資保證、應付公司債保證、海關履約保證及為孫公司保證
其他金融資產-非流動		
—存出保證金	800	非訟假扣押之保證金
以成本衡量之金融資產-非流動(註2)	40,862	進貨保證
土地(含閒置資產)	60,393	長、短期借款、進口融資及進貨保證
房屋及建築(含閒置資產)	87,430	〃
	<u>\$ 1,356,763</u>	

資產項目(註1)	94年12月31日	擔保用途
公平價值變動列入損益之金融資產-流動	\$ 80,729	短期借款保證
其他金融資產-流動		
一銀行存款	202,090	短期借款(包含一年內到期之長期負債)、進貨保證、海關履約保證及應收帳款出售保證
一定期存款	1,071,686	取得融資額度、短期借款(包含一年內到期之長期負債)、進貨保證、關稅保證及法院假扣
一應收票據	152,675	短期借款(包含一年內到期之長期負債)、進貨融資保證、應付公司債保證、海關履約保證及為孫公司保證
其他金融資產-非流動		
一定期存款	40,000	長期借款
一存出保證金	800	非訟假扣押之保證金
以成本衡量之金融資產-非流動(註2)	40,862	進貨保證
土地(含閒置資產)	385,437	長、短期借款、進口融資及進貨保證
房屋及建築(含閒置資產)	240,689	"
	<u>\$ 2,214,968</u>	

註 1：子公司-世平興業股份有限公司持有世友之長期股權投資，其中 8,999 仟股於民國 95 年及 94 年度均質押予供應商作為進貨付款之保證。

註 2：子公司-品佳股份有限公司持有勝開科技股份有限公司及勝創科技股份有限公司之股份，其中分別 1,850 仟股及 2,050 仟股於民國 95 年及 94 年度均質押予供應商作為進貨付款保證。

#### 七、重大承諾事項及或有事項

1.除附註四(三)2.~3.及附註五之說明外，餘重大承諾事項說明如下：

截至民國 95 年 12 月 31 日止，本公司及子公司已訂約而尚未支付之租金及顧問費為\$57,448。

2.截至民國 95 年 12 月 31 日止，各子孫公司為購料已開立未使用之信用狀約為\$1,357,529。

3.截至民國 95 年 12 月 31 日止，子公司-品佳股份有限公司對品佳(新加坡)有限公司之融資額度提供美金 1,000 仟元之保證。

#### 八、重大之災害損失

無此情形。

#### 九、重大之期後事項

子公司-世平興業股份有限公司於民國 95 年 11 月 28 日經董事會決議撤銷公開發行，並經行政院金融監督管理委員會金管證(一)字第 0960002950 號函於民

國 96 年 1 月 22 日核准。

十、其他

(一)財務報表表達

民國 94 年度財務報表之部分科目業經重分類，俾與民國 95 年度比較。

(以下空白)

(二) 金融商品之公平價值：

金融商品	95 年 12 月 31 日			94 年 12 月 31 日		
	帳面價值	公平價值		帳面價值	公平價值	
		公開報價 決定之金額	評價方法 估計之金額		公開報價 決定之金額	評價方法 估計之金額
非衍生性金融商品						
資產：						
公平價值與帳面價值相等 之金融資產	\$ 21,805,620	\$ -	\$ 21,805,620	\$ 25,144,389	\$ -	\$ 25,144,389
公平價值變動列入損益之 金融資產	161,466	161,466	-	145,602	145,602	-
備供出售金融資產	117,945	117,945	-	104,783	104,783	-
以成本衡量之金融資產	353,172	-	353,172	366,542	-	366,542
無活絡市場之債券投資	-	-	-	425,076	-	425,076
負債：						
公平價值與帳面價值相等 之金融負債	19,617,420	-	19,617,420	24,116,595	-	24,116,595
長期附息負債(含一年內到期 長期負債)	5,326,204	-	5,326,204	6,833,076	-	6,833,076
衍生性金融商品						
資產：						
遠期外匯及外匯利率交換合約	\$ -	\$ -	\$ -	\$ 17,459	\$ -	\$ 19,840
負債：						
遠期外匯及外匯利率交換合約	841	-	841	13,757	-	13,511

本公司及子公司估計金融商品公平價值所使用之方法及假設如下：

- 1.短期金融商品，因折現值影響不大，故以帳面價值估計其公平價值。此方法應用於現金及約當現金、應收票據及帳款(含關係人)、其他應收款、其他金融資產-流動、其他金融資產-非流動、短期借款、應付短期票券、應付票據及帳款、應付所得稅、應付費用、其他應付款(含關係人)及其他流動負債。其他金融資產-非流動係依相關契約提列之準備金，因此類商品係假設子公司在資產負債表日預計所能取得之金額，其帳面價值應屬估計公平價值之合理基礎。長期借款及應付公司債之利率因與市場利率接近，其未來現金流量折現值(即公平價值)亦與帳面價值約略相當。
  - 2.公平價值變動列入損益及備供出售金融資產以活絡市場公開報價為其公平價值。
  - 3.以成本衡量之金融資產如有市場價值可循時，則以市場價格為公平價值，若無市場價格可供參考時，則依財務或其他資訊估計公平價值。
  - 4.無活絡市場之債券投資係依預計稀釋率、預計信用損失率、預計資金成本率及預計費用率作為估計次順位受益證券之公平市價；依超出發行上限金額、不合格金額、超出集中度金額、受託機構實收款不足支付委託公司新增應收帳款債權金額及應付帳款準備金額作為賣方受益證券之公平市價。
  - 5.衍生性金融商品之公平價值，係假設本公司及子公司若依約定在報表日終止合約，預計所能取得或必須支付之金額。一般均包括當期末結清合約之未實現損益，其公平價值由相對交易之金融機構提供之。
- (三)本公司及子公司民國 95 年度從事衍生性金融商品交易請詳附註十(七)4.之說明，民國 94 年度之資訊則依財務會計準則公報第二十七號「金融商品之揭露」之規定揭露如下：

民國 94 年度本公司及子公司從事衍生性商品交易相關資訊

- 1.持有衍生性商品之目的：各子公司訂定若干遠期外匯買賣合約及外匯換利換匯合約等衍生性商品，主要係為規避外幣應收、付帳款之匯率變動風險。
- 2.相關會計政策：請參閱附註三(四)之說明。
- 3.信用風險：因各子公司交易對象，皆係信用良好之金融機構，且各子公司亦與多家金融機構往來交易以分散風險，故各子公司遠期外匯買賣合約及外匯換利換匯合約相對人違約之可能性甚低，即使對方違約，各子公司亦不致遭受重大之損失。

市 值、合 約 金		交 易 條 件		已 認 列 之 遭 險 ( 損 ) 益	未 來 現 金 流 量	
衍 生 性 金 融 商 品 名 稱	額 或 名 目 本 金	簽 約 日	履 約 日 履 約 價 格 / 約 定 利 率		現 金 流 入	現 金 流 出
民國94年11月9日(設立日)至12月31日						
本公司從事衍生性金融商品交易：						
無此情形。						
1.子公司一世平興業股份有限公司從事衍生性金融商品交易						
預售遠期外匯	USD 13,000仟元	94.11.11~ 94.12.12	94.11.22~ 94.12.29	33.337~ 33.544 (\$ 845)	\$ -	-
預售遠期外匯	USD 12,800仟元	94.12.14~ 94.12.27	95.01.03~ 95.02.07	33.018~ 33.385	-	USD 12,800
預購遠期外匯	USD 2,000仟元	94.10.24	94.11.17	33.721~ 33.733 ( 403)	-	-
預售遠期外匯-SWAP	USD 18,120仟元	94.11.25~ 94.12.27	94.11.30~ 94.12.28	33.100~ 33.545	2,398	-
預售遠期外匯-SWAP	USD 4,000仟元	94.12.09~ 94.12.15	95.01.17~ 95.01.25	33.126~ 33.200	-	USD 4,000
Interest Rate Swap	\$ 300,000	93.12.30	94.12.30	0.056%~0.167% 註一	168 註二	-
Interest Rate Swap	\$ 300,000	94.12.30	95.03.30~ 95.06.30	3.0239% 註一 ( 13,757) 註二	-	13,914

衍生性金融商品名稱	市價、合約金額或名目本金	交易條件			未來現金流量	
		簽約日	履約日	履約價格/ 約定利率	已認列之 遮險(損)益	現金流入 現金流出
<u>2.子公司-品佳股份有限公司從事衍生性金融商品交易</u>						
預售遠期外匯	USD 16,000仟元	94.10.07~ 94.12.27	94.12.02~ 95.02.10	33.009~ 33.423	\$ 7,494	USD 10,000
預售遠期外匯-SWAP	USD 61,900仟元	94.10.06~ 94.12.29	94.11.10~ 95.02.17	33.010~ 33.551	4,704	USD 23,400
Interest Rate Swap	註三	註三	註三	註三	( 2,004)	註三

(以下空白)

價值、合約金額或名目本金		交易條件		已認列之		未來現金流量	
衍生性金融商品名稱	金額或名目本金	簽約日	履約日	履約價格/ 約定利率	遮險(損)益	現金流入	現金流出
<u>合併從屬公司從事衍生性金融商品交易</u>							
3. 龍臨實業股份有限公司(係本公司之孫公司)							
預售遠期外匯	USD 500仟元	94.11.14	94.12.06	33.331	(\$ 80)	\$ -	-
預售遠期外匯	USD 1,100仟元	94.12.14~ 94.12.15	95.01.05~ 95.02.14	33.078~ 33.337	-	36,544	USD 1,100仟元
4. 荃賽科技股份有限公司(係本公司之孫公司)							
a. 預售遠期外匯	USD 1,000仟元	94.11.02~ 94.11.14	94.11.15~ 94.12.06	33.331~ 33.552	( 172)	-	-
預售遠期外匯	USD 500仟元	94.12.15	95.01.23	33.142	-	16,571	USD 500仟元
b. 預售遠期外匯-Swap	USD 1,214仟元	94.11.29~ 94.12.28	94.12.14~ 94.12.30	33.135~ 33.540	120	-	-
預售遠期外匯-Swap	USD 1,726仟元	94.12.28	95.01.06~ 95.01.25	33.063~ 33.1165	-	57,107	USD 1,726仟元
5. 匯科興業股份有限公司(係本公司之孫公司)							
預售遠期外匯	USD 300仟元	94.11.14~ 94.12.14	94.12.01~ 95.01.05	33.323~ 33.340	( 23)	-	-
預售遠期外匯	USD 450仟元	94.12.14~ 94.12.26	95.01.12~ 95.02.14	32.956~ 33.302	-	14,904	USD 450仟元

衍生性金融 產品名稱	價值、合約金 額或名目本金	交易條件			未來現金流量	
		簽約日	履約日	履約價格/ 約定利率	已認列之 遮險(損)益	現金流入 現金流出
6.富威科技股份有限公司(係本公司之曾孫公司)						
預售遠期外匯	USD 3,000仟元	94.12.16~ 94.12.19	95.01.20~ 95.02.21	33.017~ 33.103	-	99,169 USD 3,000仟元
預購遠期外匯	USD 2,000仟元	94.11.23	94.11.28	33.544~ 33.554	102	-
7.瀚元科技股份有限公司(係本公司之曾孫公司)						
預購遠期外匯	USD 1,000仟元	94.09.30	94.12.12	32.993	562	-
預購遠期外匯	USD 1,000仟元	94.10.28	94.12.20~ 94.12.22	33.535	( 305)	-
8.WPG International Pte., Limited (係本公司之曾孫公司之子公司)						
Interest Rate Swap	USD 5,000仟元	92.01.14	95.01.17	浮動利率	(SGD 17仟元)	註四
Interest Rate Swap	USD 3,000仟元	92.03.14	95.03.14	浮動利率	(SGD 4仟元)	註四
預售遠期外匯	USD 1,000仟元	94.08.25~ 94.08.30	94.11.25~ 94.12.23	SGD1.6687(元)~ SGD1.6917(元)	(SGD 11仟元)	-
9.WPI International (Singapore) Pte., Ltd. (係本公司之曾孫公司之孫公司)						
預售遠期外匯	USD 1,600仟元	94.07.01~ 94.08.30	94.11.25~ 94.12.23	SGD1.6687(元)~ SGD1.6917(元)	(SGD 15仟元)	-

註一：在成交日至履約日之間，公司可按名目本金向銀行收取或支付浮動與約定利率之差額。

註二：避險損益表列於利息費用。

註三：Interest Rate Swap交易已於民國94年12月27日提前終止。

註四：因交易於未來是否成立無法確定，故未來之現金流量亦無法得知。

6. 公平價值及相關帳面價值：

	94年12月31日	
	帳面價值	公平價值
Interest Rate Swap	(\$ 13,757)	(\$ 13,511)
遠期外匯買賣合約		
應收遠匯款	\$1,888,551	
應付遠匯款	( 1,871,092)	
	\$ 17,459	\$ 19,840

(四)本公司及子公司民國 95 年 12 月 31 日具利率變動之公平價值風險之金融資產為\$981,976；具利率變動之現金流量風險之金融負債為\$14,063,395。

(五)本公司及子公司民國 95 年度自備供出售金融資產當期直接認列為股東權益調整項目之金額為\$21,481。

(六)風險控制及避險策略

1.本公司為控股公司，為有效控制落實集團風險管理，進而降低避險成本，針對所面臨之風險，透過以下監督管理機制，對子公司進行財務風險之控管：

- (1)子公司應針對其所面臨之風險，包括匯率、利率及客戶之信用風險等不同風險制定其風險管理策略，並呈報至管理階層。
- (2)子公司每月應將避險執行結果作成報告，並呈報至董事會。
- (3)本公司內部稽核部門應定期核閱子公司衍生性商品交易內部控制之允當性，並呈報至董事會。

2.子公司之風險控制及避險策略如下：

- (1)採用全面風險管理與控制系統，以辨認公司所有風險(包含市場風險、信用風險、流動性風險及現金流量風險)，使公司之管理階層能有效從事控制並衡量市場風險、信用風險、流動性風險及現金流量風險。
- (2)市場風險管理目標，係適當考慮經濟環境、競爭狀況及市場價值風險之影響下，達到最佳化之風險部位、維持適當流動性部位及集中管理所有市場風險。
- (3)為了達成風險管理之目標，公司之避險活動集中於市場價值風險及現金流量風險。
- (4)運用遠期外匯及換匯交易規避外幣資產或負債，以降低匯率波動所產生之公平價值。

#### (七)重大財務風險資訊

- 1.權益類金融商品投資：項目包含以公平價值變動列入損益之金融資產、備供出售金融資產及以成本衡量之金融資產。

##### (1)市場風險

子公司從事之權益類金融商品投資雖受市場價格變動之影響，惟各該公司隨時監測市場變化，並適時設置停損點，故預期不致發生重大之市場風險；無活絡市場者，不受市場價格變動之影響，故無市場風險。

##### (2)信用風險

子公司係透過集中交易市場及證券櫃檯買賣中心下單交易，或係與信用良好之交易相對人往來，預期交易相對人不致發生違約，故發生信用風險之可能性不高。

##### (3)流動性風險

子公司投資之權益類金融商品投資具活絡市場者，預期可輕易在市場上以接近公平價值之價格迅速出售金融資產。而無活絡市場者，可能具有流動性風險。

##### (4)利率變動之現金流量風險

子公司投資之權益類金融商品投資非屬利率型商品，因此無利率變動之現金流量風險。

- 2.應收款項：項目包含應收票據淨額(含質押部分)、應收帳款淨額及其他應收款。

##### (1)市場風險

本公司及子公司之應收款項均為1年內到期，因此經評估無重大之市場風險。

##### (2)信用風險

本公司及子公司應收款項債務人之信用良好，因此經評估並無重大之信用風險。

##### (3)流動性風險

本公司及子公司之應收款項均為1年內到期，預期不致發生重大之流動性風險。

##### (4)利率變動之現金流量風險

本公司及子公司之應收款項均為1年內到期，因此經評估無重大之利率變動之現金流量風險。

- 3.借款：項目包含短期借款、應付短期票券及長期借款(含一年內到期部分)。

##### (1)市場風險

子公司借入之款項，預期不致發生重大之市場風險。

(2)信用風險

無信用風險。

(3)流動性風險

子公司之營運資金足以支應各該公司之資金需求，預期不致發生重大之流動性風險。

(4)利率變動之現金流量風險

子公司借入之款項，係屬浮動利率之金融商品，故市場利率變動將使債務類金融商品之有效利率隨之變動，而使未來現金流量產生波動。

(以下空白)

4. 衍生性金融商品

民國95年12月31日

衍生性金融商品名稱	面額、合約金額或名目本金	簽約日	交易條件 展約日	展約價格/約定利率	已認列之(損) 益(註)	未來現金流量	
						現金流入	現金流出
預售遠期外匯	US 14,507仟元	95.01.06~95.12.22	95.01.20~96.02.27	31.334~33.218	(\$ 7,224)	\$ 470,670	US 14,507 仟元
預售遠期外匯	US 2,000仟元	95.12.11	96.01.25	SGD 1.5412 ~ SGD 1.5423	-	SGD 3,062仟元	US 2,000 仟元
預售遠期外匯-SWAP	US 1,341仟元	95.12.22~95.12.28	96.01.04~96.01.11	32.53~32.70	121	43,800	US 1,341 仟元

民國95年度已實現之利益為\$24,078。

註：表列金融資產評價(損)益。

(以下空白)

(八)重要子公司簡明資產負債表及損益表

世平興業股份有限公司

簡明資產負債表

民國95年及94年12月31日

資產	95年12月31日	94年12月31日	負債及股東權益	95年12月31日	94年12月31日
流動資產	\$ 12,801,938	\$ 14,442,547	流動負債	\$ 8,677,563	\$ 12,515,658
基金及投資	7,648,719	7,558,175	長期附息負債	3,256,048	1,824,984
其他金融資產-非流動	-	40,672	其他負債	218,770	172,098
固定資產淨額	842,466	857,353	負債合計	12,152,381	14,512,740
其他資產	106,119	133,137	股本	4,530,000	4,430,302
			資本公積	3,314,724	3,331,222
			保留盈餘	1,433,795	876,218
			股東權益其他調整項目	( 31,658)	30,666
			庫藏股票	-	( 149,264)
			股東權益合計	9,246,861	8,519,144
資產合計	\$ 21,399,242	\$ 23,031,884	負債及股東權益總計	\$ 21,399,242	\$ 23,031,884

世平興業股份有限公司

簡明損益表

民國95年及94年度

科目	95年度	94年度
營業收入	\$ 39,383,225	\$ 46,431,269
營業成本	( 37,392,086)	( 44,401,952)
聯屬公司間未實現損失	2,004	2,742
聯屬公司間已實現損失	( 2,742)	( 53,718)
營業毛利淨額	1,990,401	1,978,341
營業費用	( 1,369,244)	( 1,292,579)
營業淨利	621,157	685,762
營業外收入及利益	1,037,971	190,611
營業外費用及損失	( 504,479)	( 679,291)
繼續營業部門稅前淨利	1,154,649	197,082
所得稅費用	( 151,669)	( 58,217)
會計原則變動累積影響數	807	( 6,533)
本期淨利	<u>\$ 1,003,787</u>	<u>\$ 132,332</u>

(以下空白)

## (九)控制公司與從屬公司間及從屬公司與從屬公司間已銷除之交易事項

父 易 事 項	95 年 度			
	父 易 公 司	公 司 及 借	(貸)	金 額 品 性
1.沖銷長期投資與股東權益	(\$ 12,291,523)	\$ 9,246,861	\$	3,044,662
2.沖銷相互間債權債務科目	540,305	( 352,834)	(	187,471)
3.沖銷損益科目				
(1)銷貸交易	-	184,088	(	184,088)
(2)其他收入(費用)	50,593	( 18,633)	(	31,960)
94 年 11 月 9 日 (設 立 日) 至 12 月 31 日				
父 易 事 項	父 易 公 司	公 司 及 借	(貸)	金 額 品 性
	父 易 公 司	公 司 及 借	(貸)	金 額 品 性
1.沖銷長期投資與股東權益	(\$ 11,219,714)	\$ 8,519,144	\$	2,700,570
2.沖銷相互間債權債務科目	16,983	( 58,949)		41,966
3.沖銷損益科目				
(1)銷貸交易	-	35,103	(	35,103)
(2)其他收入(費用)	-	6,177	(	6,177)

十一、附註揭露事項

(一)重大交易事項相關資訊

下列有關本公司與子公司間及子公司相互間之交易，於編製合併報表時業已沖銷。

一、資金貸與他人情形：無此情形。

二、為他人背書保證情形：無此情形。

三、期末持有有價證券情形：

持有之公司	有價證券發行種類及名稱		有價證券發行人 與本公司之關係	帳列 科目	期		備註
	種類	有價證券名稱			(片)股數/單位數	帳面金額	每股市價 (元)(註)
大聯大投資控股股份有限公司	股票	世平興業股份有限公司	子公司	採權益法之長期股權投資	453,000	\$ 9,246,861	\$ 20.41
"	"	品佳股份有限公司	"	"	184,500	\$ 3,044,662	\$ 16.50

註：因無公開市價，故以每股淨值填寫。

四、本期累積買進或賣出同一有價證券之金額達新台幣一億元或實收資本額百分之二十以上：無此情形。

五、取得不動產之金額達新台幣一億元或實收資本額百分之二十以上：無此情形。

六、處分不動產之金額達新台幣一億元或實收資本額百分之二十以上：無此情形。

七、與關係人進、銷貨交易達新台幣一億元或實收資本額百分之二十以上：無此情形。

八、應收關係人款項達新台幣一億元或實收資本額百分之二十以上：無此情形

九、從事衍生性商品交易：無此情形。

## (二)轉投資事業相關資訊

下列有關本公司與子公司間及子公司相互間之交易，於編製合併報表時業已沖銷。

一、被投資公司之相關資訊：

投資公司名稱	被投資公司名稱	地址	主要營業項目	原始投資		股數 (仟股)	期末持有		被投資公司本期(損)益	本公司認列之投資(損)益(註1)	備註
				本期期末	上期期末		比率	帳面金額			
大聯大投資控股有限公司	世平興業股份有限公司	台北市南港區成功路一段76號8樓	電子零件代理經銷	\$ 9,041,829	\$ 9,041,829	453,000	100.00	\$ 9,246,861	\$ 1,003,787	\$ 978,787	子公司
	品佳股份有限公司	台北縣中和市建八路2號18樓	電子零件代理經銷	\$ 2,758,458	\$ 2,758,458	184,500	100.00	\$ 3,044,662	\$ 433,146	\$ 417,146	"
世平興業股份有限公司	WPI Investment Holding (BVI) Co., Ltd.	P.O. BOX 116, Road Town, Tortola, British Virgin Islands	控股公司	\$ 3,284,897	\$ 3,082,070	99,115	100.00	\$ 3,313,241	\$ 334,366	註2	間接子公司
	World Peace International (BVI) Ltd.	P.O. BOX 116, Road Town, Tortola, British Virgin Islands	控股公司	\$ 1,132,162	\$ 1,132,162	34,196	100.00	\$ 1,828,499	\$ 293,480	"	"
	世友投資股份有限公司	台北市南港區南港路二段156號7樓	一般投資業務	\$ 99,458	\$ 274,728	15,973	100.00	\$ 169,051	\$ 1,318	"	"
	龍臨實業股份有限公司	台北市南港區成功路一段70號3樓	電子零件代理經銷	\$ 264,509	\$ 264,509	14,768	73.77	\$ 262,203	\$ 49,205	"	"
	泰豐科技股份有限公司	台北市南港區成功路一段78號6樓	電子零件代理經銷	\$ 116,650	\$ 116,650	12,832	58.33	\$ 188,298	\$ 68,915	"	"
	應科興業股份有限公司	台北市南港區成功路一段78號6樓	電子產品設計	\$ 24,000	\$ 24,000	1,680	56.00	\$ 12,966	\$ 1,118	"	"
	富威科技股份有限公司	台北縣新店市北新路三段207號12樓	電子零件代理經銷	\$ 1,518,225	\$ 1,518,225	74,000	100.00	\$ 1,694,894	\$ 165,308	"	"
	Daejin Semiconductor Co., Ltd.	#230, Haengjin Bldg. 53-1 Youido-Dong, Youngdungoo - Gu, Seoul, Korea	電子產品之製造、經銷業務	\$ 31,117	\$ 31,117	87	28.89	\$ 51,828	\$ 4,151	"	子公司採權益法評價之被投資公司
	宇量科技股份有限公司	台北市文山區一壽街62號	電子零件代理經銷	\$ 11,520	\$ 11,520	1,080	20.00	\$ 25,822	\$ 62,731	"	(註3)
	世豪國際股份有限公司	台北市南港區成功路一段70號4樓	電子零件代理經銷	\$ 32,981	\$ 35,500	1,671	100.00	\$ 14,765	\$ 1,973	"	間接子公司
世友投資股份有限公司	朗特科技股份有限公司	台北市南港區成功路一段70號4樓	電子零組件設計業務	\$ 9,770	\$ 9,770	1,861	45.39	\$ 691	\$ 9,230	"	(註3)
	勇錄科技股份有限公司	台北市市湖區瑞光路188巷58號4樓	電子材料批發	\$ 20,000	\$ 20,000	2,000	100.00	\$ 21,987	\$ 1,836	"	間接子公司
	世紀無線科技股份有限公司	台北市南港區成功路一段70號3樓	電子產品設計	\$ 14,480	\$ 14,480	1,448	72.40	\$ -	\$ 123	"	"
	昂投股份有限公司	台北市市湖區民權東路六段123巷20弄5號5樓	產品包裝	\$ 10,000	\$ 10,000	1,000	32.05	\$ -	\$ 25,026	"	(註3)

投資公司名稱	被投資公司名稱	地址	主要營業項目	原始投資		本公司持有			被投資公司本期(損)益	本公司認列之投資(損)益(註1)	備註(註3)
				本期期末	上期期末	股數(仟股)	比率	帳面金額			
世友投資股份有限公司	eChannelopen Holding Inc.	Corporate Filing Services Ltd. 4th Floor, Harbour Centre, P.O.BOX 613, George Town, Grand Cayman, Cayman Islands, British West Islands.	控股公司	\$ 28,502	\$ 28,502	2,154	24.82	\$ -	(\$ 23,033)	(註2)	(註3)
	富威國際股份有限公司	Unit C&G, 15/F CDW Building, 388 Castle Peak Road, Tsuen Wan, New Territories, Hong Kong	電子零件買賣	\$ 29,599	\$ 29,599	600	100.00	\$ 29,127	(\$ 2,133)	"	間接子公司
瀚元科技股份有限公司	富威科技(薩摩亞)股份有限公司	P.O.BOX 217, APIQ, SAMOA	控股公司	\$ 65,274	\$ 65,274	1,025	100.00	\$ 63,101	\$ 624	"	"
	瀚元科技股份有限公司	台北縣新店市北新路二段207號12樓之一	電子零件買賣	\$ 401,247	\$ 401,247	22,000	100.00	\$ 349,195	\$ 42,469	"	"
	Datalogic Limited	P.O Box 3152, Road Town, Tortola, British Virgin Islands	電子零件買賣	\$ 1,684	\$ 1,684	50	100.00	\$ 4,287	\$ 1,550	"	"
	Golden Guide Company Corporation	1st Floor, Lake Building, Wickhams Cay 1, Road Town, Tortola, British Virgin Islands	控股公司	\$ 11,154	\$ 11,154	350	100.00	\$ 14,419	\$ 3,355	"	"
品佳股份有限公司	Mec Technology Co., Limited	FLAT/RM 1201 12/F CONNAUGHT COMMERCIAL BUILDING 185 WANCHAI RD HK	電子零件買賣	\$ 1,092	\$ 1,092	25	100.00	\$ 16,805	\$ 266	"	"
	Richpower Electronic Devices Pte., Ltd	53 Ubi Road1, Singapore (408698)	電子零件買賣	\$ 1,988	\$ 1,988	10	100.00	\$ 50,847	\$ 30,654	"	"
	品佳國際股份有限公司	Citico Building, P.O. 662, Road Town, Tortola, B.V.I.	國際投資事宜	美金22,000仟元	美金22,000仟元	22,000	100.00	\$ 1,164,105	\$222,626	"	"
恒凱電子股份有限公司	WIN-WIN (BVI) SYSTEMS LTD.	Commonwealth trust Limited, Sealight House, Tortola, B.V.I	國際投資事宜	美金500仟元及新加坡幣408仟元	美金1,500仟元及新加坡幣408仟元	765	100.00	\$ 49,214	\$ 18,593	"	"
	恒凱電子股份有限公司	台北縣中和市建八路2號18樓	電腦軟體及電子產品之經銷	\$ 10,000	\$ 10,000	1,000	100.00	\$ 10,885	\$ 76	"	"

註1：包含逆流及側流交易之已(未)實現損益。

註2：係透過本公司認列投資損益。

註3：間接子公司採權益法評價之被投資公司。

二、資金貸與他人：

編號	貸出資金之公司	貸對	貸與對象	貸往科目	本期最高餘額	期末餘額	利率區間	資金貸與性質	業務往來金額	有短期融通資金之原因	提列備抵呆帳金額	擔保品名稱/價值	對應別對象資金限額	資金貸與總額
1	世平興業股份有限公司	大聯入投資控股股份有限公司		其他應收款-關係人	\$ 365,000	\$ 350,000	3.00%	短期資金融通	不適用	營運週轉	\$ -	無	\$ 924,686 (註1)	\$ 3,698,744 (註2)
2	品佳股份有限公司	恒凱電子股份有限公司		其他應收款-關係人	\$ 90,000	\$ 55,000	2.799% ~ 2.85%	業務往來	進貨	不適用	\$ -	本票 \$ 500,000	\$ 380,706 (註3)	\$ 1,217,864 (註4)
2	品佳股份有限公司	大聯入投資控股股份有限公司		其他應收款-關係人	\$ 190,000	\$ 190,000	3.00%	短期資金融通	不適用	營運週轉	\$ -	無	\$ 608,932 (註3)	"
3	Genuine C & C (South Asia) Ltd.	WPG International Pte. Limited		其他應收款-關係人	USD 6,400仟元	USD 5,120仟元	依一般銀行放款利率整	"	"	"	\$ -	"	\$ 924,686 (註5)	\$ 3,698,744 (註2)
4	WPG C & C Ltd.	WPG International Pte. Limited		其他應收款-關係人	USD 1,400仟元	USD 1,400仟元	"	"	"	"	\$ -	"	"	"
5	Genuine C & C (Indochina)	WPG International Pte. Limited		其他應收款-關係人	USD 300仟元	USD -	"	"	"	"	\$ -	"	"	"
6	WPI International (Singapore) Pte., Ltd.	WPG International Pte. Limited		其他應收款-關係人	USD 19,140仟元	USD 5,345仟元	"	"	"	"	\$ -	"	"	"
7	WPG International Pte. Limited	Genuine C & C (Malaysia) Ltd. SDN BHD		其他應收款-關係人	USD 9,690仟元	USD -	"	"	"	"	\$ -	"	"	"
7	WPG International Pte. Limited	Genuine C & C Ltd. (South Asia)Ltd.		其他應收款-關係人	USD 3,250仟元	USD 3,250仟元	"	"	"	"	\$ -	"	"	"
7	WPG International Pte. Limited	WPI International (Singapore) PTE., LTD.		其他應收款-關係人	USD 4,200仟元	USD 1,750仟元	"	"	"	"	\$ -	"	"	"
7	WPG International Pte. Limited	Genuine C & C Ltd. (IndoChina)Ltd.		其他應收款-關係人	USD 6,870仟元	USD 1,780仟元	"	"	"	"	\$ -	"	"	"
7	WPG International Pte. Limited	WPG System PTE., Ltd.		其他應收款-關係人	USD 365仟元	USD 365仟元	"	"	"	"	\$ -	"	"	"
7	WPG International Pte. Limited	E-PROG Technology Pte. Ltd.		其他應收款-關係人	USD 780仟元	USD 480仟元	"	"	"	"	\$ -	"	"	"
8	世平國際(香港)有限公司	LVT International (HK) Ltd.		其他應收款-關係人	USD 3,000仟元	USD 2,000仟元	"	"	"	"	\$ -	"	\$ 495,854 (註6)	\$ 1,983,416 (註7)
8	世平國際(香港)有限公司	Gain Tune Ltd.		其他應收款-關係人	USD 14,600仟元	USD -	"	"	"	"	\$ -	"	"	"
8	世平國際(香港)有限公司	WPG Korea Co., Ltd.		其他應收款-關係人	USD 2,000仟元	USD 2,000仟元	"	"	"	"	\$ -	"	"	"

貸出資金之對象公司	貸出對象	與往來科目	本期最高餘額	期末餘額	利率區間	資金貸與性質	業務往來金額	有短期融通資金之屬因營運週轉	提列備抵呆帳金額	擔保品名稱/價值	對個別對象貸出資金限額	資金貸與總額
編號公司	瀚元科技股份有限公司	Richpower Electronic Devices Pre., Ltd.										
9	融資總額不得超過貸與企業淨值之百分之四十，又司區分為下列兩種情形。	其他應收款-關係人	\$ 104,772	\$ 102,693	1.90%	短期資金融通	不適用	營運週轉	\$ -	無	\$ 90,409 (註8)	\$ 120,546 (註9)

- 註1：(1)因與世平公司有業務往來者，個別貸與金額以不超過最近一年度或當年年度截至資金貸與時世平公司與其進貨或銷貨金額孰高者。  
(2)因有短期融通資金之必要者，個別貸與金額不得超過世平公司最近期經會計師查核簽證或核閱財務報表淨值之百分之十。
- 註2：累積資金貸與他人總額不得超過世平公司淨值之百分之四十。
- 註3：(1)有業務往來者，個別貸與金額以不超過雙方間最近一年度業務往來金額為限；所稱業務往來金額係指雙方間進貨或銷貨金額孰高者。  
(2)有短期融通資金之必要者，個別貸與金額以不超過世平公司淨值百分之二十為限。
- 註4：融資總額不得超過貸與企業淨值之百分之四十，又司區分為下列兩種情形。  
(1)有業務往來者，貸與他人資金不得超過世平公司淨值百分之四十。  
(2)有短期融通資金之必要者，該貸與總金額以不超過世平公司淨值百分之四十為限。
- 註5：對單一企業之資金貸與總額不得超過世平興業股份有限公司最近期經會計師查核簽證或核閱財務報表股權淨值之百分之十。
- 註6：對單一企業之資金貸與總額不得超過世平國際(香港)有限公司股權淨值之百分之二十。
- 註7：累積資金貸與總額不得超過世平國際(香港)有限公司股權淨值之百分之八十。
- 註8：(1)與瀚元科技股份有限公司有業務往來者，資金貸與總額不得超過雙方間最近一年業務往來金額。  
(2)有短期融通資金之必要者，對單一企業之貸與金額不得超過瀚元科技股權淨值百分之三十。  
(3)若貸與非瀚元科技股份有限公司或行號者，對單一企業之企業，以不超過瀚元科技股權淨值百分之三十為限。
- 註9：(1)與瀚元科技股份有限公司有業務往來者，個別貸與總額以不超過瀚元科技股份有限公司股權淨值百分之二十為限。  
(2)有短期融通資金之必要者，個別貸與總額以不超過瀚元科技股份有限公司股權淨值百分之四十為限。

三、為他人背書保證：

編號	為他人背書保證者公司名稱	背書保證對象		對單一企業背書保證之限額	本期最高背書保證餘額	期末背書保證餘額	以財產擔保之背書保證金額	累計背書保證金額佔最近期財務報表淨值之比率	背書保證最高限額
		公司名稱	關係						
1	世平興業股份有限公司	WPI International (Singapore) Pte., Ltd.	(註1)	\$ 4,623,431 (股東權益*50%)	USD 11,000仟元	USD 11,000仟元	無	3.88%	\$ 7,397,489 (股東權益*80%)
1	"	世平國際(香港)有限公司	"	"	\$ 38,500 USD 3,000仟元	\$ 38,500	無	0.42%	"
1	"	LVT International (HK) Limited	"	"	USD 5,000仟元	\$ -	無	-	"
1	"	Geniune C&C (IndoChina) Pte., Ltd.	"	"	USD 4,000仟元	USD 4,000仟元	無	1.41%	"
1	"	WPG Technology Ltd.	"	"	USD 15,000仟元	USD 7,000仟元	無	2.47%	"
1	"	荃豐科技股份有限公司	"	"	\$ 60,000	\$ 40,000	無	0.43%	"
1	"	Geniune C&C (Malaysia) Ltd.	"	"	USD 7,000仟元	USD 7,000仟元	無	2.47%	"
1	"	基通有限公司	"	"	USD 10,000仟元 \$ 100,000	USD 10,000仟元 \$ 100,000	無	4.61%	"
1	"	Teksel WPG Limited	"	"	USD 900仟元	USD 900仟元	無	0.32%	"
1	"	富威科技股份有限公司	"	"	\$ 180,000	\$ 180,000	無	1.95%	"
1	"	World Peace Industrial Korea	"	"	USD 300仟元	\$ -	無	-	"
2	品佳股份有限公司	品佳電子有限公司	"	\$ 1,826,797 (註6)	USD 29,500仟元 NTD 197,500仟元 HKD 83,600仟元	USD 24,600仟元 NTD 157,500仟元 HKD 83,600仟元	無	42.99%	\$ 2,435,729 (註7)
2	"	品佳(新加坡)有限公司	"	"	USD 18,050仟元	USD 1,000仟元	無	1.07%	"
5	WPG International Pte. Limited	WPG SCM Limited	"	\$ 8,734,363 (WPG International Pte. Limited淨資產*5)	USD 6,000仟元	USD 6,000仟元	無	11.20%	\$ 8,734,363 (WPG International Pte. Limited淨資產*5)
5	"	WPI International (Singapore) Pte., Ltd.	"	"	USD 117,250仟元	USD 91,900仟元	無	168.24%	"

編號	為他人背書保證之公司名稱	背書保證對象		對單一企業背書保證之限額	本期最高背書保證餘額	期末背書保證餘額	以財產擔保之背書保證金額	累計背書保證金額佔最近期財務報表淨值之比率	背書保證最高限額
		公司名稱	關係						
5	WPG International Pte. Limited	Geniune C&C (IndoChina) Ltd.	(註1)	\$ 8,734,363 (WPG International Pte. Limited淨資產*5)	USD 1,600仟元	USD 1,600仟元	無	2.99%	\$ 8,734,363 (WPG International Pte. Limited淨資產*5)
5	"	Genuine C & C (South Asia) Ltd.	"	"	USD 800仟元	USD 800仟元	無	1.49%	"
5	"	E-PROG Technology Pte., Ltd.	"	"	USD 500仟元	USD -	無	-	"
5	"	WPI International (Singapore) Pte., Ltd. 等	"	"	USD 13,000仟元	USD 13,000仟元	無	24.26%	"
7	瀚元科技股份有限公司	Richpower Electronic Devices Pte., Ltd.	"	\$ 150,682 (註2)	\$ 80,000 SGD 20仟元	\$ 80,000	無	26.55%	\$241,091 (註3)
8	富威科技股份有限公司	Richpower Electronic Devices Pte., Ltd.	"	\$ 847,447 (註4)	USD 1,500仟元	\$ -	無	-	\$1,355,915 (註5)

註1：表母公司與子公司持有普通股股權合計算超過百分之三十之被投資公司。

註2：對單一企業之背書保證總額不得超過瀚元科技股份有限公司淨值之百分之三十。

註3：累積背書保證總額不得超過瀚元科技股份有限公司股權淨值之百分之八十。

註4：對單一企業之背書保證總額不得超過富威科技股份有限公司淨值之百分之三十。

註5：累積背書保證總額不得超過富威科技股份有限公司股權淨值之百分之八十。

註6：對單一企業之背書保證總額不得超過品佳股份有限公司淨值之百分之六十。

註7：累積背書保證總額不得超過品佳股份有限公司股權淨值之百分之八十。

四、期末持有有價證券情形：

持有之公司	有價證券發行種類及名稱		有價證券發行人與本公司之關係	帳列科目	期			備註
	種類	有價證券名稱			(仟)股數/單位數	帳面金額	持股比例	每股市價(元)(註1)
世平興業(股)公司	股票	WPI Investment Holding (BVI) Company Ltd.	間接子公司	採權益法之長期股權投資	99,115	\$ 3,313,241	100.00%	\$ 33.44
"	"	World Peace International (BVI) Ltd.	"	"	34,196	\$ 1,828,499	100.00%	\$ 53.47
"	"	龍臨實業股份有限公司	"	"	14,768	\$ 262,203	73.77%	\$ 17.75
"	"	世友投資股份有限公司	"	"	15,973	\$ 169,051	100.00%	\$ 10.58
"	"	益寶科技股份有限公司	"	"	12,832	\$ 188,298	58.33%	\$ 14.67
"	"	富威科技股份有限公司	"	"	74,000	\$ 1,694,894	100.00%	\$ 22.90
"	"	捷元股份有限公司	與本公司之董事長為同一人	備供出售金融資產-非流動	12,708	\$ 115,003	13.13%	\$ 9.05
"	"	鳳利興業股份有限公司及其他等	間接子公司等	採權益法之長期股權投資等	-	\$ 77,531	-	-
WPI Investment Holding (BVI) Co.,	"	世平國際(香港)有限公司	間接子公司	採權益法之長期股權投資	4,053,564	\$ 2,489,792	100.00%	\$ 0.61
"	"	基通有限公司	"	"	500,000	\$ 277,721	100.00%	\$ 0.56
"	"	大聯永廣貿有限公司	"	"	(註2)	\$ 413,639	96.24%	(註2)
"	"	基通倉儲國際貿易(深圳)有限公司等	間接子公司等	採權益法之長期股權投資等	-	\$ 118,449	-	-
World Peace International (BVI) Ltd.	"	Prime Future Technology Ltd.	間接子公司	採權益法之長期股權投資	34,448	\$ 1,754,580	100.00%	\$ 50.93
"	"	WPG Korea Co., Ltd.等	間接子公司等	採權益法之長期股權投資等	-	\$ 32,464	-	-
Prime Future Technology Ltd.	"	WPG International PTE., Limited	間接子公司	採權益法之長期股權投資	236,347	\$ 1,751,882	100.00%	\$ 7.41
富威科技股份有限公司	"	富威科技(薩摩亞)股份有限公司等	間接子公司	採權益法之長期股權投資	-	\$ 92,228	-	-
"	"	瀚元科技股份有限公司	"	"	22,000	\$ 349,195	100.00%	\$ 15.87
"	"	茂輝科技股份有限公司	無	以成本衡量之金融資產-非流動	-	\$ 86,411	-	-
品佳股份有限公司	"	品佳國際股份有限公司	間接子公司	採權益法之長期股權投資	22,000	\$ 1,164,105	100.00%	\$ 52.91
"	"	WIN-WIN (BVI) SYSTEMS LTD.等	間接子公司等	採權益法之長期股權投資等	-	\$ 192,112	-	註4
品佳國際股份有限公司	"	品佳電子有限公司	間接子公司	採權益法之長期股權投資	100,000	\$ 1,079,474	100.00%	\$ 10.79
"	"	Silicon Electronics Company of Japan 等	間接子公司等	採權益法之長期股權投資等	-	\$ 72,500	-	-

註1：市價之填寫方法如下：

- 1.有公開市價者，係以資產負債表日之收盤價。開放型基金，其市價係指資產負債表日該基金淨資產價值。
- 2.無公開市價者，股票請填每股淨值，餘得免填。

註2：該轉投資公司性質為有限公司。

註3：其中8,999仟股質押予供應商之進貨付款保證。

註4：持有勝閣科技股份有限公司及勝創科技股份有限公司之有價證券中，其中質押為進貨之擔保品者分別為1,850仟股及2,050仟股。



八、與關係人進、銷貨交易金額達新台幣一億元或實收資本額百分之二十以上(註2)：

進(銷)貨之公司	交易對象	關係	交易情形			交易條件與一般交易不同之情形及原因		應收(付)票據、帳款		備註
			進(銷)貨	金額	佔總進(銷)貨之比率	授信期間	單 價	授信期間	餘 額	
世平國際(香港)有限公司	WPG SCM Ltd.	間接子公司	銷貨	USD 26,111仟元	4.55	註1	註1	註1	USD 4,597仟元	9.42
"	WPG Technology Ltd.	間接子公司	銷貨	USD 24,255仟元	4.22	"	"	"	USD 3,863仟元	7.92
"	Genuine C&C (South Asia) Pte Ltd.	間接子公司	銷貨	USD 4,006仟元	0.70	"	"	"	-	-
LVT International (HK) Ltd.	世平國際(香港)股份有限公司	間接子公司	銷貨	USD 4,131仟元	22.30	"	"	"	-	-
大聯大實業股份有限公司	"	間接子公司	銷貨	USD 5,267仟元	11.00	"	"	"	USD 32仟元	11.48
富威科技股份有限公司	富威國際股份有限公司	間接子公司	銷貨	\$ 2,812,641	26.84	"	"	"	\$ 392,571	24.17
"	品佳電子有限公司	間接子公司	銷貨	\$ 155,158	1.48	"	"	"	\$ -	-
"	佳訊國際貿易(上海)有限公司	間接子公司	銷貨	\$ 149,082	1.42	"	"	"	\$ 35,987	2.22
品佳股份有限公司	品佳電子有限公司	間接子公司	進貨	NTD 149,491仟元	1.00	註3	不適用	不適用	NTD (12,785)仟元	1.00
"	"	間接子公司	銷貨	NTD 526,679仟元	4.00	"	註4	註4	NTD 13,201仟元	1.00
"	炬凱電子股份有限公司	間接子公司	進貨	NTD 380,706仟元	3.00	"	不適用	不適用	NTD (27,290)仟元	3.00
"	"	間接子公司	銷貨	NTD 113,389仟元	1.00	"	"	"	NTD 38,150仟元	2.00

註1：上開銷貨條件係按產品種類、市價競爭狀況及其他交易條件，由雙方議定售價辦理，收款期間為每月結60天。

註2：與世平實業股份有限公司進、銷貨交易資訊請詳附註三(三)；與品佳股份有限公司之進、銷貨交易資訊請詳品佳之資訊；餘相立問之進貨交易資訊請詳銷貨交易資訊。

註3：係依雙方議定之條件辦理。

註4：對品佳電子之銷貨價格，並無其他市類型交易可供比較，係按產品原始進價加成計算，其餘銷貨交易之銷貨條件及收款期間與一般銷貨交易相當。

九、應收關係人款項這新台幣一億元或實收資本額百分之二十以上(註)：

本公司或被投資公司名稱	交易人名稱	與交易人之關係	應收關係人款項餘額	進轉率	逾期應收關係人款項餘額		應收關係人款項期後收回金額	提列備抵呆帳金額
					金額	處理方式		
世平興業股份有限公司	世平國際(香港)有限公司	間接子公司	應收帳款-關係人： \$421,864	6.47	\$ -	-	\$ 421,519	\$ -
世平興業股份有限公司	世平偉業國際貿易(上海)有限公司	間接子公司	應收帳款-關係人： \$115,747	2.68	\$ -	-	\$ 115,742	\$ -
世平國際(香港)有限公司	WPG Technology Ltd.	間接子公司	應收帳款： USD 3,863仟元	6.28	\$ -	-	\$ -	\$ -
世平國際(香港)有限公司	WPG SCM Ltd.	間接子公司	應收帳款： USD 4,597仟元	8.11	\$ -	-	\$ -	\$ -
富威科技股份有限公司	富威國際股份有限公司	間接子公司	應收帳款： \$ 392,571	8.33	\$ -	-	\$ 392,571	\$ -

註：資金融通之期本應收款項請詳附註十一(二)之二。

(以下空白)

十、從事衍生性金融商品交易：

中平興業股份有限公司從事衍生性金融商品交易揭露如下：

衍生性金融商品名稱	市 值、合 約 金 額或名目本金	交 易 條 件			已 認 列 之 (損)益(註)	本 期 現 金 流 量	
		簽 約 日	履 約 日	履 約 價 格/約 定 利 率		現 金 流 入	現 金 流 出
預售遠期外匯	USD 50,100仟元	94.12.14-95.12.22	95.01.03-95.12.29	31.334-33.385	\$ 13,912	\$ -	-
預購遠期外匯	USD 7,600仟元	95.02.21-95.08.03	95.02.24-95.09.05	32.8455-32.4540	346	-	-
預售遠期外匯-SWAP	USD 16,433仟元	94.12.15-95.12.27	95.01.17-95.12.27	31.9059-33.200	1,849	-	-
預購遠期外匯-SWAP	USD 29,066仟元	95.2.27-95.10.26	95.03.01-95.11.03	31.7900-32.2797	2,898	-	-
Interest Rate Swap	300,000仟元	94.12.30	95.3.20	4.45%	407	-	-

品佳股份有限公司從事衍生性金融商品交易揭露如下：

衍生性金融商品名稱	市 值、合 約 金 額或名目本金	交 易 條 件			已 認 列 之 (損)益(註)	本 期 現 金 流 量	
		簽 約 日	履 約 日	履 約 價 格/約 定 利 率		現 金 流 入	現 金 流 出
預售遠期外匯合約	USD 142,000仟元	95.01.06-95.12.20	95.01.20-96.01.17	31.334-33.218	(\$ 6,445)	\$ 324,778	USD 10,000仟元
預購遠期外匯合約	USD 14,500仟元	95.09.21-95.11.30	95.09.28-95.12.01	32.672-32.870	( 1,271)	-	-
貨幣市場掉匯合約	USD 159,900仟元	95.01.13-95.08.31	95.01.13-95.09.21	31.412-32.888	8,873	-	-

龍臨農業股份有限公司從事衍生性金融商品交易揭露如下：

衍生性金融商品名稱	市 值、合 約 金 額或名目本金	交 易 條 件			已 認 列 之 (損)益(註)	本 期 現 金 流 量	
		簽 約 日	履 約 日	履 約 價 格/約 定 利 率		現 金 流 入	現 金 流 出
預售遠期外匯合約	USD 2,150仟元	94.12.14-95.11.07	95.01.05-95.12.12	31.5830-33.3370	\$ 921	\$ -	-
預售遠期外匯合約	USD 100仟元	95.11.28	96.1.11	32.546	( 1)	3,255	USD 100仟元
預售遠期外匯-SWAP	USD 101仟元	95.11.23	95.12.12	32.765	26	-	-
預售遠期外匯-SWAP	USD 77仟元	95.12.26	96.01.11	32.590	2	2,509	USD 77仟元

荖寶科技股份有限公司從事衍生性金融商品交易揭露如下：

衍生性金融商品名稱	市 值、合 約 金 額或名目本金	交 易 條 件			已 認 列 之 (損)益(註)	本 期 現 金 流 量	
		簽 約 日	履 約 日	履 約 價 格/約 定 利 率		現 金 流 入	現 金 流 出
預售遠期外匯	USD 1,600仟元	94.12.15-95.09.28	95.01.23-95.10.12	32.0600-33.1420	\$ 228	\$ -	-
預購遠期外匯	USD 4,700仟元	95.02.21-95.08.03	95.02.24-95.08.30	32.4484-32.7855	267	-	-
預售遠期外匯-SWAP	USD 10,338仟元	94.12.28-95.11.29	95.01.06-95.12.12	31.4600-33.2550	1,848	-	-
預售遠期外匯-SWAP	USD 1,264仟元	95.12.22-95.12.28	96.01.04-96.01.11	32.5300-32.7000	119	41,291	USD 1,264仟元
預購遠期外匯-SWAP	USD 3,407仟元	95.03.07-95.10.23	95.03.30-95.10.30	32.3170-33.1920	620	-	-

聯科興業股份有限公司從事衍生性金融商品交易揭露如下：

衍生性金融商品名稱	市 值、合 約 金 額或名目本金	交 易 條 件			已 認 列 之 (損)益(註)	本 期 現 金 流 量	
		簽 約 日	履 約 日	履 約 價 格/約 定 利 率		現 金 流 入	現 金 流 出
預售遠期外匯	USD 3,743仟元	94.12.14-95.11.07	95.01.12-95.12.22	31.374-33.302	(\$ 1,164)	\$ -	-
預售遠期外匯	USD 407仟元	95.11.14-95.12.22	96.01.25-96.02.06	32.429-32.625	8	13,238	USD 407仟元

喬威科技股份有限公司從事衍生性金融商品交易揭露如下：

衍生性金融商品名稱	面額、合約金額或名目本金	交易條件		已認列之(損)益(註)	未來現金流量	
		簽約日	展約日		現金流入	現金流出
預售遠期外匯合約	USD 15,500仟元	94.12.16-95.11.17	95.1.20-95.12.21	(\$ 31,369~33,118)	\$ 420	-
預售遠期外匯合約	USD 4,000仟元	94.12.6-95.12.26	96.1.8-96.2.27	( 32,555~33,197)	129,399	USD 4,000仟元

瀚元科技股份有限公司從事衍生性金融商品交易揭露如下：

衍生性金融商品名稱	面額、合約金額或名目本金	交易條件		已認列之(損)益(註)	未來現金流量	
		簽約日	展約日		現金流入	現金流出
預售遠期外匯合約	USD 1,000仟元	95.02.08	95.04.10	( 32,108)	\$ 212	-

WPG International Pte., Limited從事衍生性金融商品交易揭露如下：

衍生性金融商品名稱	面額、合約金額或名目本金	交易條件		已認列之(損)益(註)	未來現金流量	
		簽約日	展約日		現金流入	現金流出
預售遠期外匯合約	USD 9,500仟元	95.01.26-95.11.29	95.02.15-95.12.22	SGD 1.54220~SGD 1.63445	\$ 43仟元	-
預售遠期外匯合約	USD 1,000仟元	95.12.11	96.01.25	SGD 1.54120	-	USD 1,000仟元
Interest Rate Swap	USD 8,000仟元	92.01.14	95.03.14	浮動利率	USD 8仟元	-

WPI International (Singapore) Pte., Ltd.從事衍生性金融商品交易揭露如下：

衍生性金融商品名稱	面額、合約金額或名目本金	交易條件		已認列之(損)益(註)	未來現金流量	
		簽約日	展約日		現金流入	現金流出
預售遠期外匯合約	USD 6,000仟元	95.02.16-95.11.24	95.03.24-95.12.22	SGD 1.55380~SGD 1.63315	\$ 16仟元	-
預售遠期外匯合約	USD 1,000仟元	95.12.11	96.01.25	SGD 1.54230	-	SGD 1,531仟元

註：表列金融資產評價(損)益。

### (三)大陸投資資訊

下列有關本公司與子公司間及子公司相互間之交易，於編製合併報表時業已沖銷。

1.

大陸被投資公司名稱	主要營業項目	實收資本額 (註3)	投資方式	本期末初自 台灣匯出累 稱投資金額 (註3)	本期匯出或收中投資 金額			本期末自台灣匯 出累積投資金額 (註3)	本公司直接 或間接持有之股 比例	本期認列投資損 益	期末投資 市價	截至本期末止已匯 回投資收益
					匯出 (註3)	收中	總額					
大陸被投資公司名稱	主要營業項目	實收資本額 (註3)	投資方式	本期末初自 台灣匯出累 稱投資金額 (註3)	本期匯出或收中投資 金額	總額	本公司直接 或間接持有之股 比例	本期末自台灣匯 出累積投資金額 (註3)	本公司直接 或間接持有之股 比例	本期認列投資損 益	期末投資 市價	截至本期末止已匯 回投資收益
大陸聯大商貿有限公司	電子零件代理經銷	\$ 432,928 (USD 13,280)	(註1)	\$ 416,661 (USD 12,781)	\$ -	\$ -	96.24	\$ 416,661 (USD 12,781)	96.24	\$ 36,537 (註2)	\$ 413,639	\$ -
基通倉儲國際貿易(深圳)有限公司	電子零件代理經銷	\$ 104,320 (USD 3,200)	(註1)	\$ 104,320 (USD 3,200)	\$ -	\$ -	100.00	\$ 104,320 (USD 3,200)	100.00	\$ 13,076 (註2)	\$ 99,114	\$ -
蘇州新寧公共保税倉儲有限公司	倉儲業務	\$ 32,600 (USD 1,000)	(註1)	\$ 30,579 (USD 938)	\$ -	\$ -	49.00	\$ 30,579 (USD 938)	49.00	\$ 5,975 (註2)	\$ 23,956	\$ -
基通物流(上海)有限公司	倉儲裝卸、加工業務	\$ 11,834 (USD 363)	(註1)	\$ 10,073 (USD 309)	\$ -	\$ -	85.00	\$ 10,073 (USD 309)	85.00	\$ 962 (註2)	\$ 3,318	\$ -
型平偉業國際貿易(上海)有限公司	電子零件代理經銷	\$ 21,190 (USD 650)	(註1)	\$ 21,190 (USD 650)	\$ -	\$ -	100.00	\$ 21,190 (USD 650)	100.00	\$ 3,885 (註2)	\$ 21,190	\$ -
蘇州新寧物流有限公司	電子產品倉儲業務	\$ 22,168 (USD 680)	(註1)	\$ - (USD 0)	\$ 5,998 (USD 184)	\$ -	29.40	\$ 5,998 (USD 184)	29.40	\$ -	\$ 6,138	\$ -
高華富計算機軟件(上海)有限公司	電腦軟體之開發/生產及安裝維修	\$ 6,520 (USD 200)	(註1)	\$ 6,520 (USD 200)	\$ -	\$ -	100.00	\$ 6,520 (USD 200)	100.00	\$ 683 (註2)	\$ 448	\$ -
佳誠國際貿易(上海)有限公司	電子零件代理經銷	\$ 16,300 (USD 500)	(註1)	\$ 16,300 (USD 500)	\$ -	\$ -	100.00	\$ 16,300 (USD 500)	100.00	\$ 3,401 (註2)	\$ 15,591	\$ -
晶品佳電子(深圳)有限公司	半導體集成電路及其他相關電子零配件之銷售	\$ 50,304 (HKD 12,000)	(註1)	\$ 17,816 (HKD 4,250)	\$ -	\$ -	100.00	\$ 17,816 (HKD 4,250)	100.00	\$ 1,104 (註2)	\$ 54,273	\$ -
晶佳電子(上海)有限公司	半導體集成電路及其他相關電子零配件之銷售	\$ 8,384 (HKD 2,000)	(註1)	\$ 7,126 (HKD 1,700)	\$ -	\$ -	100.00	\$ 7,126 (HKD 1,700)	100.00	\$ 470 (註2)	\$ 8,090	\$ -
晶佳電子(武漢)有限公司	半導體集成電路及其他相關電子零配件之銷售	\$ 8,150 (USD 250)	(註1)	\$ 6,944 (USD 213)	\$ -	\$ -	100.00	\$ 6,944 (USD 213)	100.00	\$ 206 (註2)	\$ 9,570	\$ -

累計大陸地區投資金額(註3)	臺灣(註3)	經濟部投資會核准投資金額(註4)	經濟部投資會規定
\$ 643,527	\$ 1,004,769		3,857,837

註1：透過轉投資第三地區現有公司再投資大陸公司。

註2：係依市期間自編未經會計師查核或核閱之財務報表認列投資損益。

註3：單位皆以仟元表達，且以期末美元兌換新台幣匯率USD 1：NTD 32.6及港幣兌換新台幣匯率HKD 1：NTD 4.192計算。

註4：係經經濟部投資會核准美元28,891仟元及港幣15,010仟元。

註5：

淨值	淨值
50億元以下	淨值*40%。
50~100億元	50億元達自40%，逾50億元部分達自30%。
100億元以上	50億元達自40%，50~100億元部分達自30%，逾100億元部分達自20%。

2.與大陸被投資公司直接或間接經由第三地區所發生之重大交易事項暨其價格、付款條件、未實現損益：

本公司及子公司於民國95年度與大陸被投資公司所發生之重大交易事項請詳附註三(三)2。

(以下空白)

#### (四)母公司與子公司及各子公司間之業務關係及重要交易往來情形及金額

下列有關本公司與子公司間及子公司相互間之交易，於編製合併報表時業已沖銷。

95年度：

編號 (註1)	交易人名稱	交易往來對象	與交易人之關係 (註2)	交易往來情形			佔合併總營收 或總資產之比率 (註3)
				科目	金額	交易條件	
1	世平興業股份有限公司	世平國際(香港)有限公司	3	銷貨收入	\$ 2,659,171	註4	2.29
1	"	大聯大商貿有限公司	3	"	1,260,355	"	1.09
1	"	WPI International (Singapore) Pte., Ltd.	3	"	499,272	"	0.43
1	"	龍臨國際(香港)有限公司	3	"	341,010	"	0.29
1	"	世平隆業國際貿易(上海)有限公司	3	"	310,521	"	0.27
1	"	WPG Technology Ltd.	3	"	134,491	"	0.12
2	世平國際(香港)有限公司	世平興業股份有限公司	3	"	707,203	"	0.61
2	"	WPG Technology Ltd.	3	"	789,006	"	0.68
2	"	WPG SCM Ltd.	3	"	849,380	"	0.73
2	"	Genuine C&C (South Asia) Pte., Ltd.	3	"	130,318	"	0.11
3	宏寶科技股份有限公司	世平興業股份有限公司	3	"	355,940	"	0.31
4	龍臨(香港)有限公司	世平國際(香港)有限公司	3	"	134,368	"	0.12
5	富威科技股份有限公司	富威國際股份有限公司	3	"	2,812,641	"	2.42
5	"	品佳電子有限公司	3	"	155,158	"	0.13
5	"	佳訊國際貿易(上海)有限公司	3	"	149,082	"	0.13
6	基道有限公司	世平興業股份有限公司	3	"	590,649	"	0.51
7	龍臨實業股份有限公司	"	3	"	396,984	"	0.34
8	匯科興業股份有限公司	"	3	"	121,963	"	0.11
9	WPI International (Singapore) Pte., Ltd.	"	3	"	100,171	"	0.09
10	大聯大商貿有限公司	世平興業股份有限公司	3	"	282,464	"	0.24
10	"	世平國際(香港)有限公司	3	"	171,336	"	0.15

編號 (註1)	交易人名稱	交易往來對象	與交易人之關係 (註2)	交易往來情形			佔合併總營收 或總資產之比率 (註3)
				科目	金額	交易條件	
11	品佳股份有限公司	品佳電子有限公司	3	銷貨收入	526,679	註5	0.45
11	"	恒凱電子股份有限公司	3	"	113,389	註6	0.10
12	品佳電子有限公司	品佳股份有限公司	3	"	149,491	註5	0.13
13	恒凱電子股份有限公司	品佳股份有限公司	3	"	380,706	註6	0.33
1	世平興業股份有限公司	大聯大投資控股股份有限公司	2	其他應收款	352,717	"	0.94
1	"	世平國際(香港)有限公司	3	應收帳款	421,864	註4	1.13
1	"	世平偉業國際貿易(上海)有限公司	3	"	115,747	"	0.31
2	世平國際(香港)有限公司	WPG Technology Ltd.	3	"	125,936	"	0.34
2	"	WPG SCM Ltd.	3	"	149,846	"	0.40
2	"	世平興業股份有限公司	3	"	145,553	"	0.39
6	基運有限公司	世平興業股份有限公司	3	"	179,651	"	0.48
5	富威科技股份有限公司	富威國際股份有限公司	3	"	392,571	"	1.05

註1：母公司及子公司相互間之業務往來資訊應分別於編號欄註明，編號之填寫方法如下：

1.母公司填0。

2.子公司依公司別由阿拉伯數字1開始依序編號。

註2：與交易人之關係有以下三種，標示種類即可：

1.母公司對子公司

2.子公司對母公司

3.子公司對子公司

註3：若屬資產負債科目者，以期未餘額佔合併總資產之方式計算；若屬損益科目者，以期中累積金額佔擬計全年合併總營收之方式計算。

註4：無非類型交易可資比較，係按約定交易價格及條件辦理，授信期間皆為月結60天。

註5：無非類型交易可資比較，係按產品原始進價加成本計算，收款期間係於出貨後月結30天內收款。

註6：與一般交易條件相當。

94年度：

編號 (註1)	交易人名稱	交易往來對象	與交易人之關係 (註2)	交易往來情形			佔合併總營收 或總資產之比率 (註3)
				科目	金額	交易條件 註4	
1	世平興業股份有限公司	世平國際(香港)有限公司	3	銷貨收入	\$ 3,955,334	註4	3.41
1	"	世平偉業國際貿易(上海)有限公司	3	"	540,803	"	0.47
1	"	WPI International (Singapore) Pte., Ltd.	3	"	510,917	"	0.44
1	"	基通有限公司	3	"	306,232	"	0.26
1	"	龍臨偉業股份有限公司	3	"	224,404	"	0.19
1	"	基通國際貿易(上海)有限公司	3	"	199,144	"	0.17
1	"	WPG Technology Ltd.	3	"	159,665	"	0.14
2	世平國際(香港)有限公司	世平興業股份有限公司	3	"	1,865,478	"	1.61
2	"	WPG Technology Ltd.	3	"	733,941	"	0.63
2	"	WPG SCM Ltd.	3	"	996,010	"	0.86
2	"	基通國際貿易(上海)有限公司	3	"	127,265	"	0.11
3	宏寶科技股份有限公司	世平興業股份有限公司	3	"	260,446	"	0.22
4	龍臨(香港)有限公司	世平國際(香港)有限公司	3	"	453,005	"	0.39
5	富威科技股份有限公司	富威國際股份有限公司	3	"	1,637,845	"	1.41
6	翰元科技股份有限公司	Datalogic Limited	3	"	204,791	"	0.18
6	"	富威科技股份有限公司	3	"	334,618	"	0.29
6	"	Mec Technology Co., Limited	3	"	289,808	"	0.25
7	基通有限公司	世平興業股份有限公司	3	"	460,375	"	0.40
8	龍臨偉業股份有限公司	世平興業股份有限公司	3	"	271,343	"	0.23
8	"	世平國際(香港)有限公司	3	"	201,880	"	0.17
9	WPI International (Singapore) Pte., Ltd.	世平興業股份有限公司	3	"	202,087	"	0.17

編號 (註1)	交易人名稱	交易往來對象	與交易人之關係 (註2)	交易往來情形			佔合併總營收 或總資產之比率 (註3)
				科目	金額	交易條件	
10	世平偉業國際貿易(上海)有限公司	基道國際貿易(上海)有限公司	3	銷貨收入	\$ 547,947	註4	0.47
11	品佳股份有限公司	品佳電子有限公司	3	"	442,601	註5	0.38
11	"	恒凱電子股份有限公司	3	"	254,440	註6	0.22
12	品佳電子有限公司	品佳股份有限公司	3	"	243,743	註5	0.21
13	恒凱電子股份有限公司	品佳股份有限公司	3	"	396,284	註6	0.34
2	世平國際(香港)有限公司	WPG Technology Ltd.	3	應收帳款	127,261	註4	0.30
2	"	WPG SCM Ltd.	3	"	540,218	"	1.26
5	富威科技股份有限公司	富威國際股份有限公司	3	"	282,604	"	0.66
7	基道有限公司	世平興業股份有限公司	3	"	130,513	"	0.31
11	品佳股份有限公司	恒凱電子股份有限公司	3	"	142,862	註6	0.33

註1：母公司及子公司相互之間之業務往來資訊應分別於編號欄註明，編號之填寫方法如下：

1. 母公司填0。
2. 子公司依公司別由阿拉伯數字1開始依序編號。

註2：與交易人之關係有以下三種，標示種類即可：

1. 母公司對子公司
2. 子公司對母公司
3. 子公司對子公司

註3：交易往來金額佔合併總營收或總資產比率之計算，若屬資產負債科目者，以期末餘額佔合併總資產之方式計算；若屬損益科目者，以期中累積金額佔擬制全年合併總營收之方式計算。

註4：無非類型交易可資比較，係按約定交易價格及條件辦理，授信期間皆為月結60天。

註5：無其他非類型交易可供比較，係按產品原進價加成計算，收款期間係於出貨後月結30天內收款。

註6：與一般交易條件相當。

## 十二、部門別財務資訊

### (一)產業別財務資訊

本公司子公司所營業範圍均係電子零件買賣，故無產業別財務資訊揭露之適用。

### (二)地區別資訊

	95		年	度
	亞 洲	台 灣	調整及沖銷	合 併
來自母公司及合併子公司以外客戶之收入	\$ 82,711,947	\$ 33,411,925	\$ -	\$ 116,123,872
來自母公司及合併子公司之收入	214,886	52,713	( 267,599)	-
收入淨額合計	<u>\$ 82,926,833</u>	<u>\$ 33,464,638</u>	<u>(\$ 267,599)</u>	<u>\$ 116,123,872</u>
部門損益	<u>\$ 3,195,054</u>	<u>\$ 1,260,367</u>	<u>(\$ 52,605)</u>	\$ 4,402,816
投資損失				( 4,781)
公司一般費用				( 1,596,209)
(含營業外收支)				
利息費用				( 907,869)
繼續營業部門稅前淨損				<u>\$ 1,893,957</u>
可辨認資產	<u>\$ 24,290,168</u>	<u>\$ 13,034,571</u>	<u>(\$ 565,968)</u>	\$ 36,758,771
基金及投資				588,423
資產合計				<u>\$ 37,347,194</u>

	94 年 11 月 9 日 (設 立 日) 至 12 月 31 日			
	亞 洲	台 灣	調 整 及 沖 銷	合 併
來自母公司及合 併子公司以外 客戶之收入	\$ 13,180,271	\$ 5,485,283	\$ -	\$ 18,665,554
來自母公司及合 併子公司之收入	10,417	31,279	( 41,696)	-
收入淨額合計	<u>\$ 13,190,688</u>	<u>\$ 5,516,562</u>	<u>(\$ 41,696)</u>	<u>\$ 18,665,554</u>
部門損益	<u>\$ 385,941</u>	<u>\$ 48,016</u>	<u>\$ -</u>	\$ 433,957
投資損失				( 95,178)
公司一般費用 (含營業外收支)				( 538,392)
利息費用				( 163,487)
繼續營業部門稅 前淨損				<u>(\$ 363,100)</u>
可辨認資產	<u>\$ 26,475,110</u>	<u>\$ 15,334,523</u>	<u>(\$ 71,804)</u>	\$ 41,737,829
基金及投資				1,012,904
資產合計				<u>\$ 42,750,733</u>

### (三) 外銷銷貨資訊

	94年11月9日	
地 區	95 年 度	(設立日)至12月31日
亞太地區	<u>\$ 56,677,243</u>	<u>\$ 8,469,532</u>

### (四) 重要客戶資訊

本公司子公司民國 95 年 1 月 1 日至 12 月 31 日及民國 94 年 11 月 9 日至 12 月 31 日對單一客戶之銷售額皆未達本公司合併營業收入之 10%。

## 柒、財務狀況及經營結果之檢討分析與風險事項

### 一、財務狀況

#### (一)財務狀況比較分析表

單位：新台幣仟元

項目	年度	95 年度	94 年度	差異	
				金額	%
流動資產		53,024	10,812	42,212	390.42
長期投資		12,291,523	11,219,714	1,071,809	9.55
資產總額		12,348,338	11,234,174	1,114,164	9.92
負債總額		559,153	22,956	536,197	2,335.76
股本		6,702,942	6,932,020	(229,078)	(3.30)
資本公積		4,052,491	4,866,623	(814,132)	(16.73)
股東權益總額		11,789,185	11,211,218	577,967	5.16

#### (二)最近二年度資產、負債及股東權益發生重大變動之主要原因及其影響及未來因應計畫

##### 1.流動資產

95年度流動資產較94年度增加42,212仟元，主係本年度十二月底員工執行認股權認購新股30,949仟元致現金及約當現金增加。

##### 2.長期投資

95年度較94年度增加1,071,809仟元，主係權益法評價下依持股比例認列被投資公司本年度之投資收益及認列子公司股東權益項下科目之變動增加數所致。

##### 3.負債總額

95年度負債較94年度增加536,197仟元，主係因應本公司營運週轉之需，而向子公司-世平公司及子公司-品佳公司短期資金融通所致。

##### 4.股本

95年度股本較94年度減少229,078仟元，主係因為維護公司信用及股東權益，註銷庫藏股250,000仟元所致。

##### 5.資本公積

95年度資本公積較94年度減少814,132仟元，主係本年度彌補94年度虧損及分配94年度盈餘所致。

### (三)合併財務狀況比較分析表

單位：新台幣仟元

項目	年度	95 年度	94 年度	差異	
				金額	%
流動資產		34,961,981	39,698,995	(4,737,014)	(11.93)
應收票據及帳款		16,950,602	19,637,506	(2,686,904)	(13.68)
存貨		12,395,447	13,994,208	(1,598,761)	(11.42)
長期投資		588,423	1,012,904	(424,481)	(41.91)
資產總額		37,346,971	42,750,733	(5,403,762)	(12.64)
銀行借款		14,799,343	19,860,534	(5,061,191)	(25.48)
應付票據及帳款		8,547,784	9,712,075	(1,164,291)	(11.99)
負債總額		25,232,281	31,181,644	(5,949,363)	(19.08)
股東權益總額		12,114,690	11,569,089	545,601	4.72

### (四)最近二年度合併報表之資產、負債及股東權益發生重大變動之主要原因及其影響及未來因應計畫

#### 1.應收款項/存貨/應付帳款

95年度應收款項、存貨及應付帳款均較94年度減少，主係本公司積極推動關鍵財務指標營運資金報酬率(ROWC) (註)加強改善盈餘與資產品質，95年度淨營運資金較94年度減少3,121,373仟元，節省之淨營運資金得以用來償還銀行借款。應收款項及存貨週轉天數分別由94年度的62天及49天降至58天及46天，應付帳款週轉天數則維持約31天，營運現金週轉天數平均縮短6天，由原79天降至73天，大幅降低本公司因業務所需之營運資金，減少借款負擔。

註：營運資金報酬率=(營業利益-存貨呆滯及跌價損失)/淨營運資金

淨營運資金=應收款項+存貨-應付帳款

#### 2.長期投資

95年度長期投資較94年度減少424,481仟元，主係子公司-世平公司結束應收帳款證券化計劃，收回原先持有之次順位及賣方受益憑證所致。

#### 3.銀行借款

95年度負債較94年度減少5,061,191仟元，主係本公司推動關鍵財務指標(營運資金報酬率)，除盈餘品質改善營業毛利提升外，亦節省營運所需資金，而營業活動現金產生淨流入，則用以償還銀行借款，流動及速動比率亦由94年149.70%及95.93%提高至177.40%及113.28%，大幅改善本公司之財務結構。

## 二、經營結果

### (一)經營結果比較分析表

單位：新台幣仟元

項目	年度	95 年度	94 年度	差異	
				金額	%
營業收入淨額		1,452,254	—	1,452,254	N/A
營業成本		(40,781)	(336,361)	295,580	(87.88)
營業毛利(損)		1,411,473	(336,361)	1,747,834	(519.63)
營業費用		(20,994)	(11,385)	(9,609)	84.40
營業淨利(損)		1,390,479	(347,746)	1,738,225	(499.85)
營業外收入及利益		941	57	884	1,550.88
營業外費用及損失		(5,733)	—	(5,733)	N/A
繼續營業部門稅前淨利(損)		1,385,687	(347,689)	1,733,376	(498.54)
所得稅費用		(25)	2,832	(2,857)	(100.88)
繼續營業部門稅後淨利(損)		1,385,662	(344,857)	1,730,519	(501.81)

### (二)最近二年度營業收入、營業純益及稅前純益重大變動之主要原因及其影響

#### 1.營業收入淨額及營業成本

95年度營業收入淨額及營業毛利分別較94年度增加，營業成本較94年度減少，主係因95年度子公司資產品質改善及94年底採較為嚴格的存貨呆滯損失提列政策，認列轉投資損益之金額由虧損轉為利益所致。

#### 2.營業費用

95年度營業費用較94年度增加9,609仟元，主係本公司於94年11月9日由世平公司與品佳公司換股設立，95年度較94年度增加，主係費用認列期間不同所致。

#### 3.營業外收入及利益

95年度營業外收入及利益較94年度增加884仟元，主係取得子公司世平分配94年度董監酬勞918仟元所致。

#### 4.營業外費用及損失

95年度營業外費用及損失較94年度增加5,733仟元，主係因本年度營運資金需求增加，向子公司-世平公司及品佳公司增加短期資金融通，致利息費用增加5,728仟元所致。

### (三)合併報表-經營結果比較分析表

單位：新台幣仟元

項目	年度	95 年度	94 年度(註)	差異	
				金額	%
營業收入淨額		116,123,872	116,159,431	(35,559)	(0.03)
營業成本		(109,080,998)	(110,224,775)	1,143,777	(1.04)
營業毛利(損)		7,042,874	5,934,656	1,108,218	18.67
營業費用		(4,281,551)	(3,828,949)	(452,602)	11.82
營業淨利(損)		2,761,323	2,105,707	655,616	31.14
營業外收入(費用)		(867,366)	(1,395,517)	528,151	(37.85)
繼續營業部門稅前淨利(損)		1,893,957	710,190	1,183,767	166.68
所得稅費用		(489,827)	(318,494)	(171,333)	53.79
繼續營業部門稅後淨利(損)		1,385,662	372,525	1,013,137	271.96

註：擬制性資訊

### (四)合併報表-最近二年度營業收入、營業純益及稅前純益重大變動之主要原因及其影響

#### 1.營業收入及營業毛利

95年度營業收入為1,161億元，與94年度相當，主係本公司於95年度開始推動關鍵財務指標(營運資金報酬率)，先改善盈餘品質，再追求營收成長，本年度營業收入雖與94年度相當，但營業毛利卻較94年度成長18.67%達1,108,218仟元，營業毛利率也由94年度的5.11%提升至95年度的6.06%，盈餘品質改善的成果已顯現。

95年度營業收入以出貨地來看，由於台商紛紛至大陸設立生產基地，出貨至大陸地區之營收比重由94年約57%提高至95年的62%。若以產品應用類別來看，資料處理產品佔營收比重由42%降至40%，通訊產品約維持在20%，而消費性電子產品之營收比重，受惠於平面電視價格趨於普及化與可攜式多媒體產品功能提升刺激需求之影響下，此產品占營收比重由94年19%成長至95年的27%。

#### 2.營業費用

95年度營業費用較94年度增加452,602仟元，主係因應員工分紅費用化，提前適用認列薪資費用；因客戶將生產基地外移至大陸，致運費增加；因子公司一世平公司結束應收帳款證券化計劃相關發行費用提前攤提完畢，及導入新ERP系統，支付諮詢費用；綜上所述，營業費用較上年度增加。

#### 3.營業外收入(費用)

95年度營業外收入(費用)較94年度減少528,151仟元，淨利息費用雖因美元借款利率提高，致利息費用較94年提高；但存貨跌價損失卻較94年減少，主係94年底開始採取較嚴格的存貨跌價損失提列政策，第一年認列較大之存貨跌價損失；94年另打銷成本法投資之投資損失及95年其他收入因轉銷超過2年之應付帳款產生收入所致。

#### 4.所得稅費用

95年度所得稅費用較94年度增加171,333仟元，主係受營業毛利提升致稅前淨利較94年度增加，但有效稅率卻由44.85%降低至25.86%，主係94年度起採較為嚴格的存貨呆滯損失提列政策，第一年認列較大之存貨跌價損失，而該費用無法列入課稅所得之減項所致。

#### 5.稅後淨利

綜上所述，稅後淨利較上年度增加1,013,137仟元，每股稅後盈餘亦由0.54元成長至2.06元。

#### (三)預期未來一年度銷售數量及其依據，對公司未來財務業務之可能影響及因應計畫

本公司向各子公司收取之管理諮詢服務費主係支應日常營運所需資金，對未來財務業務無重大影響。

### 三、現金流量

(一)最近年度現金流量變動情形分析：本公司之現金流量主係日常營運所需一般資金。

(二)最近年度合併現金流量變動情形分析：本公司合併報表之現金流量因推行關鍵財務指標(營運資金報酬率)，盈餘品質改善且節省營運資金致營業活動產生淨現金流入；投資活動則因借款減少及集團合併後銀行往來條件改善，逐步降低質押定存，亦產生淨現金流入；理財活動則因其他兩項活動所節省之資金用以償還銀行借款產生淨流出；綜上所述，合併全年現金流量產生淨流出73,452仟元。

(三)流動性不足之改善計畫：本公司並無流動性不足之情形。

#### (四)未來一年現金流動性分析

期初現金餘額	全年來自營業活動淨現金流量	全年現金流出量	現金剩餘(不足)數額	現金不足額之補救措施	
				投資計劃	理財計劃
42,417	1,393,371	(1,413,590)	22,198	—	—

本公司未來一年現金流量，主係收取管理諮詢服務費及子公司之股利收入，及支付股利。

### 四、最近年度重大資本支出對財務業務之影響

本公司最近年度並無重大資本支出。

## 五、最近年度轉投資政策及獲利或虧損之主要原因、改善計畫及未來一年投資計畫

### (一)轉投資分析表

95 年 12 月 31 日  
單位：新台幣仟元

項目 \ 說明	金額	政策	95年度獲利 (虧損)金額	獲利或虧損 之主要原因	改善計畫	未來其他 投資計畫
世平興業股份有限公司	9,246,861	合組成立投控	978,787	詳(三)說明	—	—
品佳股份有限公司	3,044,662	合組成立投控	417,146	詳(三)說明	—	—

### (二)最近年度轉投資政策

本公司於94年11月9日由世平公司與品佳公司換股設立，希望透過此種創新型態的合作方式，保持並持續擴大市場佔有率與獲利。

### (三)最近年度轉投資獲利或虧損之主要原因與其改善計畫

95 年度轉投資獲利主係推動關鍵財務指標(營運資金報酬率)，改善資產及盈餘品質，致本公司按權益法認列被投資公司之投資收益增加，本公司仍會持續推動該指標，並定期評估投資公司之經營績效。

### (四)未來一年投資計畫

本公司為維持亞太地區第一大半導體零件通路商之地位，仍會持續關注適合投資之標的。

## 六、風險事項應分析評估最近年度及截至年刊印日止之下列事項：

### (一)利率、匯率變動、通貨膨脹情形對公司損益之影響及未來因應措施

本公司之利息費用主係向子公司借款屬一年期內到期之短期營運週轉金，95 年度利息費用為 5,728 仟元，借款利率亦配合浮動利率走勢，故利息費用增加對本公司影響仍屬有限。

本公司兌換損益產生主係支付外幣費用款項所產生，95 年度兌換損失為 1 仟元；以後若有外幣資產或負債情形，依公司政策會從事遠期外匯交易予以避險；本公司因利率、匯率變動、通貨膨脹之變動對損益之影響仍屬有限。

### (二)從事高風險、高槓桿投資、資金貸與他人、背書保證及衍生性商品交易之政策、獲利或虧損之主要原因及未來因應措施：本公司並未從事高風險、高槓桿投資。資金貸與他人、背書保證及衍生性商品交易皆依據本公司「取得與處分資產處理程序」、「資金貸與他人作業程序」、「背書保證作業程序」及「從事衍生性商品交易處理程序」所訂定之政策及因應措施辦理。

### (三)未來研發計畫及預計投入之研發費用：本公司為投資控股公司，並無產品研發計畫。

### (四)國內外重要政策及法律變動對公司財務業務之影響及因應措施：因應主管機關對公司治理、公司法等的修訂，本公司業已配合辦理，對財務業務尚無重大影響。

### (五)科技改變及產業變化對公司財務業務之影響及因應措施：產業的競爭激烈，希望透過

產業投資控股的方式，突破困境，保持並持續擴大市場佔有率。

(六)企業形象改變對企業危機管理之影響及因應措施：本公司秉持專業、誠信的永續經營原則，並重視企業形象及風險控管，目前無可預見的危機事項。

(七)進行併購之預期效益、可能風險及因應措施：無。

(八)擴充廠房之預期效益、可能風險及因應措施：本公司為投資控股公司，不適用。

(九)進貨或銷貨集中所面臨之風險及因應措施：本公司為投資控股公司，不適用。

(十)董事、監察人或持股超過百分之十之大股東，股權之大量移轉或更換對公司之影響、風險及因應措施：無此情形。

(十一)經營權之改變對公司之影響、風險及因應措施：無此情形。

(十二)訴訟或非訟事件，應列明公司及公司董事、監察人、總經理、實質負責人、持股比例超過百分之十之大股東及從屬公司已判決確定或尚在繫屬中之重大訴訟、非訟或行政爭訟事件，其結果可能對股東權益或證券價格有重大影響者：無此情形。

(十三)其他重要風險及因應措施：無。

七、其他重要事項：無。

一、關係企業相關資料



(二)關係企業基本資料表

單位：除另予註明者外，餘為新臺幣仟元

企業名稱	設立日期	地 址	實收資本額	主要營業或生產項目
世平興業股份有限公司	1981/06/03	台北市南港區成功路一段76號8樓	4,530,000 仟元	電子零組件代理經銷
品佳股份有限公司	1987/01/21	台北縣中和市建八路2號18樓	1,845,000 仟元	電子零組件代理經銷
World Peace International (BVI) Ltd.	1995/05/04	P.O.BOX 116, Road Town, Tortola, British Virgin Islands.	USD 34,196 仟元	控股公司
WPI Investment Holding (BVI) Co., Ltd.	1996/03/15	P.O.BOX 116, Road Town, Tortola, British Virgin Islands.	USD 99,115 仟元	控股公司
世友投資股份有限公司	1998/07/09	台北市南港區南港路二段156號7樓	159,730 仟元	一般投資業務
龍臨實業股份有限公司	1992/01/24	台北市南港區成功路一段70號3樓	200,200 仟元	電子零組件代理經銷
匯科興業股份有限公司	2002/04/09	台北市南港區成功路一段78號6樓	30,000 仟元	電子產品設計
荃寶科技股份有限公司	2001/05/11	台北市南港區成功路一段78號6樓	242,000 仟元	電子零組件代理經銷
富威科技股份有限公司	2005/01/13	台北縣新店市北新路三段207號12樓	740,000 仟元	電子零組件代理經銷
Prime Future Technology Ltd.	2000/09/15	Commence Chambers, P. O. Box 2208, Road Town, Tortola, British Virgin Islands.	USD 34,448 仟元	控股公司
WPG Korea Co.,Ltd.	2005/12/20	10F,Taewon Building 65 Bangi-dong, Songpa-gu, Seoul,Korea ZipCode:138-828	KRW 1,085,820 仟元	電子零組件代理經銷
WPG International Pte. Ltd.	2000/06/29	53 Ubi Road 1 Singapore 408698.	SGD 47,269 仟元	控股公司
WPG SCM Ltd.	2002/12/12	香港新界荃灣青山道388號中染大廈15樓C&G室	HKD 12,800 仟元	電子零組件代理經銷
Genuine C&C (Indochina) Pte. Ltd.	2002/05/23	10 Changi South Lane #03-01 OSSIA Building, Singapore 486162	SGD 1,068 仟元	電子零組件代理經銷
WPI International (Singapore) Pte. Ltd.	1995/05/17	10 Upper Aljunied Link #07-01/03 York Int'l Ind. Building Singapore 367904	SGD 34,315 仟元	電子零組件代理經銷
WPG NA Inc.	2006/06/16	2880, Zanker Road Suite 203., San Jose, CA 95134	USD 100 仟元	電子零組件代理經銷
WPG system Pte. Ltd.	2001/01/05	10 Upper Aljunied Link #07-01/03 York Int'l Ind. Building Singapore 367904	SGD 200 仟元	電子零組件代理經銷

企業名稱	設立日期	地 址	實收資本額	主要營業或生產項目
Genuine C&C (SA) Pte. Ltd.	2001/01/05	No.10 Changi South Lane #03-01 Ossia Building Singapore 486162	SGD 4,200 仟元	電子零組件代理經銷
E-PROG Technology Ptd. Ltd.	2003/05/09	10 Changi South Lane #03-01 OSSIA Building, Singapore 486162	USD 1,000 仟元	電子零組件燒錄
WPG C&C Ltd.	2002/07/19	香港新界荃灣青山道 388 號中染大廈 15 樓 C&G 室	USD 1,500 仟元	電子零組件代理經銷
WPI Components Sdn. Bhd.	1998/04/18	Suite A506 5th floor Wisma Tractors 7 Jalan SS16/1 47500 Subang Jaya Selangor Malaysia	RMB 100 仟元	電子零組件代理經銷
WPI International (Subic) Inc.	2000/03/01	No.24 Innovated St. Subic Bay Industrial Park Subic Bay Freeport Zone, Olongapo City	PD 1,250 仟元	電子零組件代理經銷
WPI International (India) Pte. Ltd.	2002/02/14	405 Gateway Plaza, Hiranandari Garden Powai Mumbai 400 076	RSB 3,575 仟元	電子零組件代理經銷
WPI Int'l (Australia) Pty Ltd.	2001/08/01	Level 1, 201 Sussex Street, Sydney NSW 1171	AUD 1 元	電子零組件代理經銷
Genuine C&C (Malaysia) Sdn. Bhd.	2001/08/01	Suite A506 5th floor Wisma Tractors 7 Jalan SS 16/1 47500 Subang Jaya Selangor Malaysia	RMB 500 仟元	電子零組件代理經銷
WPG C&C (Thailand) Co., Ltd.	2006/02/23	9/117, UM Tower, 11th floor Ramkhamhaeng Road., Kwaeng Suanluang, Khet SuanLuang, Bangkok	BAHT 1,000 仟元	電子零組件代理經銷
E-Prog Technology (Zhuhai) Co., Ltd.	2004/03/26	Xin Qing Science & Technology Industrial Park, Jing An Town, Documen District, Zhuhai City P.R.C.	USD 300 仟元	電子材料批發業 電子零組件燒錄
世平國際(香港)有限公司	1996/04/16	香港新界荃灣青山道 388 號中染大廈 15 樓 C&G 室	HKD 405,356 仟元	電子零組件代理經銷
世平偉業國際貿易(上海)有限 公司	2005/01/13	上海市莘庄工業區金都路 3688 號	USD 650 仟元	電子零組件代理經銷
基通有限公司	1986/02/18	香港新界荃灣青山道 388 號中染大廈 15 樓 C&G 室	HKD 50,000 仟元	電子零組件代理經銷
大聯大商貿有限公司	1995/03/16	上海市外高橋保稅區富特東一路 200 號恆盛大樓 第四層 A1 部位	USD 13,280 仟元	電子零組件代理經銷
基通倉儲國際貿易(深圳)有限 公司	2001/11/23	深圳市福田保稅區海福大廈 306B	USD 3,200 仟元	電子零組件代理經銷
世平科技有限公司	2003/02/01	香港新界荃灣青山道 388 號中染大廈 15 樓 C&G	HKD 7,800 仟元	電子零組件代理經銷

企業名稱	設立日期	地 址	實收資本額	主要營業或生產項目
		室		
TEKSEL WPG Ltd.	2004/07/19	香港新界荃灣青山道 388 號中染大廈 15 樓 C&G 室	USD 600 仟元	電子零組件代理經銷
基通物流(上海)有限公司	2004/12/3	上海市莘庄工業區金都路 3688 號	RMB 3,000 仟元	倉儲裝卸加工業務
LVT Int'l (Hong Kong) Ltd.	1997/06/06	香港新界荃灣青山道 388 號中染大廈 15 樓 C&G 室	HKD 17,600 仟元	電子零組件代理經銷
世紀無線科技股份有限公司	2003/07/03	台北市南港區成功路一段 70 號 3 樓	20,000 仟元	電子產品設計
易錄科技股份有限公司	2000/08/07	台北市內湖區瑞光路 188 巷 58 號 4 樓	20,000 仟元	電子材料批發
世豪國際股份有限公司	2002/04/22	台北市南港區成功路一段 70 號 4 樓	16,707 仟元	電子零組件代理經銷
朗特科技股份有限公司	2000/07/01	台北市南港區成功路一段 70 號 4 樓	41,000 仟元	電子零組件設計業
瀚元科技股份有限公司	1999/04/28	台北縣新店市北新路三段 207 之一號 12 樓	220,000 仟元	電子零組件買賣
Mec Technology Co., Ltd.	2004/07/13	FLAT/RM 1201 12/F CONNAUGHT COMMERCIAL BUILDING 185 WANCHAI RD HK	HKD 250 仟元	電子零組件買賣
Richpower Electronic Devices Pte. Ltd.	2004/08/07	53 Ubi RoadI, Singapore(408698)	SGD 100 仟元	電子零件買賣
Datalogic Ltd.	2002/01/18	P.O.BOX 3152, ROAD Town, Tortola, British Virgin Islands	USD 50 仟元	電子零組件買賣
Golden Guide Company Corporation	1999/03/10	1st Floor, Lake Builiding, wickhams Cay 1, Road Town, Tortola, British Virgin Islands	USD 350 仟元	控股公司
佳訊國際貿易(上海)有限公司	2001/06/06	上海市外高橋保稅區台中南路 2 號 221 室	USD 500 仟元	電子零組件買賣
富威科技(薩摩亞)股份有限公司	2001/03/26	P.O.BOX 217, APIQ,SAMOA	USD 1,025 仟元	控股公司
軟體世界有限公司	2003/02/12	Lotemau Centre, P.O.BOX 1225, Apia, SAMOA	USD 200 仟元	控股公司
高爾富計算機軟件(上海)有限公司	2004/10/20	上海市長寧路 1027 號兆豐廣場 1203 室	USD 200 仟元	電腦軟體之開發、生產及安裝維修
富威國際股份有限公司	1998/05/27	Unit C&G,15/F CDW Building,388 Castle Peak	HKD 600 仟元	電子零組件買賣

企業名稱	設立日期	地 址	實收資本額	主要營業或生產項目
恒凱電子股份有限公司	2004.07	Road, Tsuen Wan, New Territories, Hong Kong 台北縣中和市建八路2號18樓	10,000 仟元	電腦軟硬體及電子產品之經銷
WIN-WIN SYSTEMS Ltd.	2000.08	Commonwealth Trust Ltd., Sealight House Tortola, B. V.I.	USD 500 仟元 及 SGD 408 仟元	國際投資事宜
Silicon Application (B. V.I.) Corporation	1997.06	Citico Building P.O.662, Road Town, Tortola B. V.I.	USD 22,000 仟元	國際投資事宜
品佳電子有限公司	1996.05	香港九龍觀塘海濱道 173 號申新大廈 12 樓	HKD 100,000 仟元	電腦軟硬體及電子產品之經銷
Mission Right Company Ltd.	2002.04	香港九龍觀塘海濱道 173 號申新大廈 12 樓	HKD 2,000 仟元	電腦軟硬體及電子產品之經銷
晶品佳電子(深圳)有限公司	2000.07	深圳市深南大道高新技術產業園區 T2 樓 A3 樓	HKD 12,000 仟元	電腦軟硬體及電子產品之經銷
品佳電子(上海)有限公司	2001.03	上海市閔行區虹梅路 3211 號泰豪大廈 6 樓 B 座	HKD 2,000 仟元	電腦軟硬體及電子產品之經銷
品佳電子(武漢)有限公司	2001.07	武漢市洪山區珞瑜路 189 號方達科技大樓 7 樓	USD 250 仟元	電腦軟硬體及電子產品之經銷

(三)推定為有控制與從屬關係者相同股東資料：無此情形。

(四)整體關係企業經營業務所涵蓋之行業

本公司及本公司之關係企業所經營之業務包括電子零組件代理經銷、控股公司、一般投資業務、資訊儲存及資訊軟體服務業等。

(五)各關係企業董事、監察人及總經理資料

95 年 12 月 31 日

企 業 名 稱	職 稱	姓 名 或 代 表 人	持 有 股 份	
			股 數	持 股 比 例
世平興業股份有限公司	董事長	黃偉祥(大聯大投資控股(股)公司代表)	大聯大持有 453,000,000 股	100.00%
	董事	陳國源(大聯大投資控股(股)公司代表)	—	—
	董事	張蓉崗(大聯大投資控股(股)公司代表)	—	—
	董事兼總經理	徐朱宏(大聯大投資控股(股)公司代表)	—	—
	董事	許英哲(大聯大投資控股(股)公司代表)	—	—
	監察人	白宗仁(大聯大投資控股(股)公司代表)	—	—
	監察人	吳長青(大聯大投資控股(股)公司代表)	—	—
	監察人	吳長青(大聯大投資控股(股)公司代表)	—	—
品佳股份有限公司	董事長	陳國源(大聯大投資控股(股)公司代表)	大聯大持有 184,500,000 股	100.00%
	董事	黃偉祥(大聯大投資控股(股)公司代表)	—	—
	董事	白宗仁(大聯大投資控股(股)公司代表)	—	—
	董事	胡正陽(大聯大投資控股(股)公司代表)	—	—
	董事	王永毅(大聯大投資控股(股)公司代表)	—	—
	監察人	張蓉崗(大聯大投資控股(股)公司代表)	—	—
	監察人	吳長青(大聯大投資控股(股)公司代表)	—	—
	監察人	吳長青(大聯大投資控股(股)公司代表)	—	—
World Peace International (BVI) Ltd.	董事	黃偉祥	世平持有 34,196,393 股	100.00%
WPI Investment Holding (BVI) Co., Ltd.	董事	世平興業(股)公司	世平持有 99,115,314 股	100.00%
	董事	黃偉祥	—	—
世友投資股份有限公司	董事長	黃偉祥(世平興業(股)公司代表)	世平持有 15,973,000 股	100.00%
	董事	張蓉崗(世平興業(股)公司代表)	—	—
	董事	徐朱宏(世平興業(股)公司代表)	—	—
	監察人	鍾培元(世平興業(股)公司代表)	—	—
	監察人	鍾培元(世平興業(股)公司代表)	—	—
龍臨實業股份有限公司	董事長	黃偉祥(世平興業(股)公司代表)	世平持有 14,768,374 股	73.77%
	董事	徐朱宏(世平興業(股)公司代表)	—	—
	董事	游振昌	1,463,266 股	7.31%
	監察人	鍾培元(世平興業(股)公司代表)	—	—
匯科興業股份有限公司	董事長	黃偉煥(世平興業(股)公司代表)	世平持有 1,680,000 股	56.00%

企 業 名 稱	職 稱	姓 名 或 代 表 人	持 有 股 份	
			股 數	持 股 比 例
荃實科技股份有限公司	董事	林春杰(世平興業(股)公司代表)	—	—
	董事	陸偉光	435,000 股	14.50%
	監察人	鍾培元(世平興業(股)公司代表)	—	—
	董事長	黃偉祥(世平興業(股)公司代表)	世平持有 14,114,650 股	58.33%
	董事	徐朱宏(世平興業(股)公司代表)	—	—
	董事	黃偉煥(世平興業(股)公司代表)	—	—
	董事	呂勇進	1,452,000 股	6.00%
富威科技股份有限公司	董事	吳燦明	110,000 股	0.45%
	監察人	鍾培元(世平興業(股)公司代表)	—	—
	董事長	吳長青(世平興業(股)公司代表)	世平持有 74,000,000 股	100.00%
	董事	郭上平(世平興業(股)公司代表)	—	—
	董事	黃偉祥(世平興業(股)公司代表)	—	—
	監察人	袁興文(世平興業(股)公司代表)	—	—
	董事	World Peace Int'l (BVI) Ltd. (代表人：黃偉祥)	World Peace Int'l (BVI)持有 34,448,096 股	100.00%
WPG Korea Co.,Ltd.	代表董事	Huang, Wei-Hsiang	World Peace Int'l (BVI)持有 217,164 股	100.00%
	董事	Chang, Jung Kang	—	—
	董事	Chen, Kou-Yuan	—	—
	董事	Wu, Chang-Ching	—	—
	監察人	Yuan, Hsing-Wen	—	—
WPG International Pte. Ltd.	董事	Lin Tsai Li	—	—
	董事	Yao Su Mei	—	—
	董事	Huang Wei Hsiang	Prime Future Tech 持有 236,346,885 股	100.00%
WPG SCM Ltd.	董事	Huang Wei Hsiang	WPI Investment 持有 7,680,000 股	60.00%
	董事	Lin Tsai Li	世平國際(香港)持有 5,120,000 股	40.00%
Genuine C&C (Indochina) Pte. Ltd.	董事	Lin Tsai Li	WPG Int'l 持有 1,068,000 股	100.00%
	董事	Tan Sze Chuarn	—	—
WPI International (Singapore) Pte. Ltd.	董事	Lin Tsai Li	WPG Int'l 持有 34,314,692 股	100.00%
	董事	Tan Yew Teck	—	—
	董事	Chai Kim Yin	—	—

企 業 名 稱	職 稱	姓 名 或 代 表 人	持 有 股 份	
			股 數	持 股 比 例
	董事 董事	Yao Su Mei Huang Wei Hsiang	— —	— —
WPG NA Inc.	董事 董事	Chai Kim Yin Tan Yew Teck	WPG Int'l 持有 100,000 股 —	100.00% —
WPG system Pte. Ltd.	董事 董事 董事	Lin Tsai Li Yao Su Mei Tan Kok Kheng	WPG Int'l 持有 200,000 股 — —	100.00% — —
Genuine C&C (SA) Pte. Ltd.	董事 董事 董事	Lin Tsai Li Tan Sze Chuarn Yeh Chi Tung	WPG Int'l 持有 3,402,000 股 — Genuine C&C Inc.持有 798,000 股	81.00% — 19.00%
E-PROG Technology Ptd. Ltd.	董事 董事	Lin Tsai Li Chai Kim Yin	WPG Int'l 持有 1,000,000 股 —	100.00% —
WPG C & C Ltd.	董事 董事	Lin Tsai Li Yeh Chi Tung	WPG Int'l 持有 900,000 股 Genuine C&C Inc.持有 600,000 股	60.00% 40.00%
WPI Components Sdn. Bhd.	董事 董事 董事 董事	Lin Tsai Li Hia Bun Ching Yao Su Mei Chai Kim Yin	WPI Int'l (S)持有 100,000 股 — — —	100.00% — — —
WPI International (Subic) Inc.	董事 董事 董事 董事 董事 董事	Lin Tsai Li. Yao Su Mei Michael Da Silva Dewey S. Ong Sherry Rapinan Gilberto S. Castro	WPI Int'l (S)持有 12,496 股 — — — — —	99.97% — — — — —
WPI International (India) Pte. Ltd.	董事 董事 董事 董事 董事	Lin Tsai Li Rick Tan Jason Saw Kishore Manghanani Manoj Jaisinghani	WPI Int'l (S)持有 1,966,282 股 — — 118,692 股 173,748 股	55.00% — — 3.32% 4.86%

企 業 名 稱	職 稱	姓 名 或 代 表 人	持 有 股 份	
			股 數	持 股 比 例
WPI International (Australia) Pty Ltd.	董事	John Prowse	WPI Int'l (S)持有 1 股	100.00%
Genuine C&C (Malaysia) Sdn. Bhd.	董事	Lin Tsai Li	Genuine C&C (SA)持有 500,000 股	100.00%
	董事	Tan Sze Chuarn	—	—
	董事	Chu Kum Yoon	—	—
	董事	See Siew Cheng	—	—
WPG C&C (Thailand) Co., Ltd	董事	Lin Tsai Li	WPG Int'l 持有 10,000 股	100.00%
	董事	Tan Sze Chuarn	—	—
	董事	Niwatchai Yiamsombat	—	—
E-Prog Technology (Zhuhai) Co., Ltd.	董事	E-Prog Technology Pte. Ltd. (代表人： Lin Tsai Li)	E-Prog Tech 持有 300,000 股	100.00%
	董事	E-Prog Technology Pte. Ltd. (代表人： Chai Kim Yin)	—	—
	董事	E-Prog Technology Pte. Ltd. (代表人： Yao Su-Mei)	—	—
	董事	黃偉祥	WPI Investment 持有 4,053,564,000 股	100.00%
世平國際(香港)有限公司	董事	張蓉崗	—	—
世平偉業國際貿易(上海)有限公司	執行董事	黃偉煥	—(註 1)	WPI Investment 持有 100.00%
基通有限公司	董事	黃偉祥	WPI Investment 持有 500,000,000 股	100.00%
	董事	張蓉崗	—	—
大聯大商貿有限公司	董事暨法人代表	黃偉煥	—(註 1)	WPI Investment 持有
	董事	鍾培元	—(註 1)	96.24%
	董事	戴汝芳	—(註 1)	—
	董事	黃偉煥	—(註 1)	WPI Investment 持有
基通倉儲國際貿易(深圳)有限公司	董事	鍾培元	—(註 1)	100.00%
	董事	戴汝芳	—(註 1)	—
	董事	黃偉祥	WPI Investment 持有 54,600,000 股	70%
世平科技有限公司	董事	張蓉崗	—	—
TEKSEL WPG Ltd.	董事	Hsu Chu Hung	WPI Investment 持有 300,001 股	50.00%
	董事	Shinichi Miyake	—	—
	董事	Shinichi Oshima	—	—

企 業 名 稱	職 稱	姓 名 或 代 表 人	持 有 股 份	
			股 數	持 股 比 例
基通物流(上海)有限公司	董事	Hsu Yng-Che	—	—
	董事暨法人代表	黃偉煥	—(註1)	WPI Investment 持有
	董事	段葉忠	—(註1)	85.00%
	董事	楊宏業	—(註1)	—
	董事	謝加川	—(註1)	—
	董事	劉憲	—(註1)	上海义緣物流有限公司持有 15.00%
LVT Int'l (Hong Kong) Ltd.	董事	Hsu Chu Hung	WPI Investment 持有 17,600,000 股	100.00%
	董事	Huang Wei Hsiang	—	—
世紀無線科技股份有限公司	董事長	黃偉煥(世友投資(股)公司代表)	世友持有 1,448,000 股	72.40%
	董事	林春杰(世友投資(股)公司代表)	—	—
	董事	魏樹銘	350,000 股	17.50%
	監察人	鍾培元(世友投資(股)公司代表)	—	—
	監察人	黃偉煥(世友投資(股)公司代表)	—	—
易錄科技股份有限公司	董事長	黃偉煥(世友投資(股)公司代表)	世友持有 2,000,000 股	100.00%
	董事	黃偉祥(世友投資(股)公司代表)	—	—
	董事	林再利(世友投資(股)公司代表)	—	—
	監察人	鍾培元(世友投資(股)公司代表)	—	—
世豪國際股份有限公司	董事長	黃偉煥(世友投資(股)公司代表)	世友持有 1,670,740 股	100.00%
	董事	林春杰(世友投資(股)公司代表)	—	—
	監察人	鍾培元(世友投資(股)公司代表)	—	—
朗特科技股份有限公司	董事長	黃偉煥(世友投資(股)公司代表)	世友持有 1,861,000 股	45.39%
	董事	林春杰(世友投資(股)公司代表)	—	—
	董事	沈勝龍	100,000 股	2.44%
	監察人	鍾培元(世友投資(股)公司代表)	—	—
瀚元科技股份有限公司	董事長	吳長青(富威科技(股)公司代表)	富威持有 22,000,000 股	100.00%
	副董事長	郭上平(富威科技(股)公司代表)	—	—
	董事	陳威光(富威科技(股)公司代表)	—	—
	監察人	袁興文(富威科技(股)公司代表)	—	—
Mec Technology Co., Ltd.	董事	陳威光	瀚元持有 25,000 股	100.00%

企 業 名 稱	職 稱	姓 名 或 代 表 人	持 有 股 份	
			股 數	持 股 比 例
Richpower Electronic Devices Pte. Ltd.	董事長	郭上平	瀚元持有 10,000 股	100.00%
	董事	陳威光	—	—
	董事	Lin Tsai Li	—	—
Datalogic Ltd.	董事	陳威光	瀚元持有 50,000 股	100.00%
Golden Guide Company Corporation	董事	陳威光	瀚元持有 350,000 股	100.00%
佳訊國際貿易(上海)有限公司	董事長	郭上平	—(註 1)	Golden Guide 持有 100%
	副董事長	何澎雄	—(註 1)	
	副董事長	陳威光	—(註 1)	
富威科技(薩摩亞)股份有限公司	董事	富威科技(股)公司 (代表人：吳長青)	富威持有 1,025,000 股	100.00%
軟體世界有限公司	董事長	富威科技(薩摩亞)科技(股)公司 (代表人：吳長青)	富威科技(薩摩亞)持有 200,000 股	100.00%
高爾富計算機軟件(上海)有限公司	董事暨法人代表	陳俊良	—(註 1)	軟體持有 100.00%
富威國際股份有限公司	董事	吳長青	富威持有 600,000 股	100.00%
恒凱電子股份有限公司	董事長	陳國源(品佳(股)公司代表)	品佳持有 1,000,000 股	100.00%
	董事	胡正陽(品佳(股)公司代表)	—	—
	董事	王永毅(品佳(股)公司代表)	—	—
	監察人	蘇天杰(品佳(股)公司代表)	—	—
WIN-WIN SYSTEMS Ltd.	董事長	陳國源	品佳持有 765,000 股	100.00%
Silicon Application (B.V.I.) Corporation	董事長	陳國源	品佳持有 22,000,000 股	100.00%
品佳電子有限公司	董事長	陳國源	Silicon Application (B.V.I.)持有 100,000,000 股	100.00%
	董事	魏廷僊		—
	董事	陳國嶽		—
	董事	白宗仁		—
	董事	張蓉崗		—
	董事	黃偉祥		—
	董事	簡世材		—
Mission Right Company Ltd.	董事	簡世材	品佳電子持有 2,000,000 股	100.00%
晶品佳電子(深圳)有限公司	董事暨法人代表	簡世材	—(註 1)	品佳電子持有 100.00%

企 業 名 稱	職 稱	姓 名 或 代 表 人	持 有 股 份	
			股 數	持 股 比 例
品佳電子(上海)有限公司	董事暨法人代表	簡世材	—(註 1)	品佳電子持有 100.00%
品佳電子(武漢)有限公司	董事暨法人代表	魏廷僖	—(註 1)	品佳電子持有 100.00%

註 1：有限公司未發行股份，不適用。

#### (六)各關係企業營運概況

單位：仟元

企業名稱	幣別	資本額	資產總額	負債總額	淨值	營業收入	營業利益(損失)	本期損益 (稅後)	稅後每股 盈餘(元)
世平興業股份有限公司	NTD	4,530,000	21,399,242	12,152,381	9,246,861	39,383,225	621,157	1,003,787	2.22
品佳股份有限公司	NTD	1,845,000	6,588,187	3,543,526	3,044,661	13,969,541	369,029	433,146	2.35
World Peace International (BVI) Ltd.	NTD	1,123,248	1,066,903	97	1,066,806	0	(236)	293,480	註 3
WPI Investment Holding (BVI) Co., Ltd.	NTD	3,231,159	3,356,870	42,498	3,314,372	0	(318)	334,366	註 3
世友投資股份有限公司	NTD	159,730	169,175	125	169,050	0	(356)	1,318	0.08
龍臨實業股份有限公司	NTD	200,200	553,691	191,990	361,701	1,354,207	86,914	49,205	2.46
匯科興業股份有限公司	NTD	30,000	62,940	38,456	24,483	168,977	1,963	1,118	0.37
荃寶科技股份有限公司	NTD	242,000	829,803	504,280	325,523	2,010,722	70,057	68,915	2.85
富威科技股份有限公司	NTD	740,000	3,355,156	1,660,262	1,694,894	10,483,246	260,494	165,308	2.23
Prime Future Technology Ltd.	NTD	1,296,940	1,307,216	98	1,307,118	0	(183)	821	註 3
WPG Korea Co.,Ltd	NTD	35,394	139,629	113,298	26,331	149,688	(7,947)	(5,821)	註 3
WPG International Pte. Ltd.	NTD	925,505	4,175,080	2,428,207	1,746,873	15,182,644	405,469	283,552	註 3
WPG SCM Ltd.	NTD	53,494	544,842	417,975	126,867	1,675,430	34,963	26,411	註 3

企業名稱	幣別	資本額	資產總額	負債總額	淨值	營業收入	營業利益(損失)	本期損益(稅後)	稅後每股盈餘(元)
Genuine C&C (Indochina) Pte. Ltd.	NTD	19,560	264,413	250,054	14,359	1,411,837	(3,948)	(4,999)	註3
WPI International (Singapore) Pte. Ltd.	NTD	661,736	3,125,809	1,689,385	1,436,424	10,414,577	399,312	298,273	註3
WPG NA Inc.	NTD	3,260	3,303	2,098	1,205	0	(2,051)	(2,051)	註3
WPG system Pte. Ltd.	NTD	3,741	66,210	65,033	1,177	22,932	(2,543)	(1,715)	註3
Genuine C&C (SA) Pte. Ltd.	NTD	78,701	361,075	268,938	92,137	2,251,864	(55,296)	(48,175)	註3
E-PROG Technology Ptd. Ltd.	NTD	32,600	33,407	23,727	9,680	41,799	(3,417)	460	註3
WPG C&C Ltd.	NTD	48,900	93,386	40,086	53,300	93,124	(703)	1,692	註3
WPI Components Sdn. Bhd.	NTD	923	2,377	5,256	(2,879)	13,028	(5,693)	(4,742)	註3
WPI International (Subic) Inc.	NTD	0	0	0	0	0	(70)	(68)	註3
WPI International (India) Pte. Ltd.	NTD	2,747	32,055	23,932	8,123	75,675	2,628	5,225	註3
WPI Int'l (Australia) Pty Ltd.	NTD	0	152	1,167	(1,015)	0	(152)	(152)	註3
Genuine C&C (Malaysia) Sdn. Bhd.	NTD	4,616	178,579	266,348	(87,769)	857,902	(49,190)	(59,927)	註3
WPG C&C (Thailand) Co., Ltd.	NTD	920	13,286	11,952	1,334	70,232	(813)	384	註3
E-Prog Technology (Zhuhai) Co., Ltd.	NTD	10,366	42,170	3,384	38,786	36,113	26,000	25,993	註3
世平國際(香港)有限公司	NTD	1,696,026	4,319,906	1,840,636	2,479,270	18,681,729	276,232	133,160	註3
世平偉業國際貿易(上海)有限公司	NTD	22,456	152,670	78,508	74,162	437,793	(3,432)	(3,471)	註3
基通有限公司	NTD	209,337	608,990	331,268	277,722	4,333,052	(217,363)	84,499	註3
大聯大商貿有限公司	NTD	432,928	494,371	58,057	436,314	1,571,561	(107,766)	37,249	註3
基通倉儲國際貿易(深圳)有限公司	NTD	104,320	130,227	31,132	99,095	66,977	(146,428)	13,089	註3
世平科技有限公司	NTD	32,600	303,579	250,749	52,830	1,446,047	14,060	4,171	註3
TEKSEL WPG Ltd.	NTD	19,560	336,693	311,269	25,424	874,188	8,629	8,399	註3
基通物流(上海)有限公司	NTD	11,817	13,026	9,123	3,903	21,444	1,237	1,015	註3

企業名稱	幣別	資本額	資產總額	負債總額	淨值	營業收入	營業利益(損失)	本期損益(稅後)	稅後每股盈餘(元)
LVT Int'l (Hong Kong) Ltd.	NTD	73,580	88,658	146,792	(58,134)	602,566	(10,527)	15,242	註 3
世紀無線科技股份有限公司	NTD	20,000	10,830	0	10,830	0	(139)	(123)	(0.06)
易錄科技股份有限公司	NTD	20,000	25,199	5,853	19,346	20,447	1,920	1,836	0.92
世豪國際股份有限公司	NTD	16,707	14,794	60	14,735	910	(292)	(1,973)	(1.18)
朗特科技股份有限公司	NTD	41,000	1,583	60	1,523	721	(6,027)	(9,230)	(2.25)
瀚元科技股份有限公司	NTD	220,000	525,228	223,864	301,364	511,331	14,973	42,469	1.93
Mec Technology Co., Ltd.	NTD	1,092	16,858	52	16,858	20	(363)	264	註 3
Richpower Electronic Devices Pte. Ltd.	NTD	1,988	208,624	157,777	50,847	601,699	40,570	30,654	註 3
Datalogic Ltd.	NTD	1,596	5,415	1,127	4,287	10,590	(351)	1,550	註 3
Golden Guide Company Corporation	NTD	11,055	16,092	0	16,092	0	(58)	3,355	註 3
佳訊國際貿易(上海)有限公司	NTD	16,846	59,939	43,493	16,446	308,198	7,713	3,401	註 3
富威科技(薩摩亞)股份有限公司	NTD	35,046	63,101	0	63,101	0	(1,367)	624	0.18
軟體世界有限公司	NTD	6,570	451	0	451	0	0	(683)	註 3
高爾富計算機軟件(上海)有限公司	NTD	6,739	403	36	367	15,560	(698)	(683)	註 3
富威國際股份有限公司	NTD	2,381	445,390	416,263	29,127	2,905,844	(1,567)	(2,133)	(8.96)
恒凱電子股份有限公司	NTD	10,000	110,341	99,456	10,885	495,202	1,335	76	註 3
WIN-WIN SYSTEMS Ltd.	NTD	24,013	49,214	0	49,214	78,954	(1,627)	18,593	註 3
Silicon Application (B.V.I.) Corporation	NTD	717,200	1,163,363	0	1,163,363	0	(52)	223,626	3.11
品佳電子有限公司	NTD	419,023	4,206,894	3,148,360	1,058,533	16,577,592	339,402	228,173	註 3
Mission Right Company Ltd.	NTD	8,380	31,423	7,851	23,572	9,133	(867)	(1,177)	註 3
晶品佳電子(深圳)有限公司	NTD	53,222	70,537	14,526	56,011	107,351	1,095	1,113	註 3

企業名稱	幣別	資本額	資產總額	負債總額	淨值	營業收入	營業利益(損失)	本期損益(稅後)	稅後每股盈餘(元)
品佳電子(上海)有限公司	NTD	8,637	9,496	1,369	8,127	28,787	560	460	註3
品佳電子(武漢)有限公司	NTD	8,637	10,814	1,206	9,608	11,340	857	208	註3

註1：係以所委任會計師查核之個別報表之財務資料填列。

註2：各幣別兌換台幣匯率係採用臺灣銀行95/12/31年底USD匯率32.6、HKD匯率4.19、韓幣0.03523，95/12/31年底美金兌人民幣匯率7.81，95年平均匯率為USD匯率32.53、HKD匯率4.19、韓幣0.03369；95年平均匯率為美金兌人民幣7.97。

註3：有公司未發行股份，不適用。

二、最近年度及截至年報刊印日止，私募有價證券辦理情形，應揭露股東會或董事會通過過日期與數額、價格訂定之依據及合理性、特定人選擇之方式及辦理私募之必要理由及自股款或價款收足迄資金運用計畫完成，私募有價證券之資金運用情形及計畫執行進度：無此情形。

三、最近年度及截至年報刊印日止子公司持有或處分本公司股票情形：無此情形。

四、其他必要補充說明事項：無。

五、最近年度及截至年報刊印日止，發生證券交易法第三十六條第二項第二款所定對股東權益或證券價格有重大影響之事項：請參閱最近年度及截至年報刊印日止，股東會及董事會之重要決議詳19~21頁。

大聯大投資<sup>大聯大</sup>股份有限公司

負責人：黃偉祥





WPG Holdings , Holding the World



[www.WPGholdings.com](http://www.WPGholdings.com)

WPG 集团  
02) 2225-1430