



股票代號:3702

WPG Holdings Limited

大聯大投資控股股份有限公司

民國100年度年報

可至以下網址查詢本年報資料

<http://mops.twse.com.tw>

民國一百零一年五月二十三日刊印

Winning Partner Grouping

■ 本公司發言人：

姓 名： 袁興文
職 稱： 財務長
電 話： (02)7712-5268
電子郵件信箱： Cliff.Yuan@wpgholdings.com

■ 代理發言人：

姓 名： 彭凡玲
職 稱： 經理
電 話： (02)7712-5262
電子郵件信箱： Zoe.Peng@wpgholdings.com

■ 總公司及分支機構之地址及電話：

單 位	地 址	電 話
總 公 司	台北市大安區敦化南路二段 97 號 10 樓	(02)2706-8268
分 公 司	無	
工 廠	無	

■ 辦理股票過戶機構之名稱、地址、電話及網址

名 稱： 群益金鼎證券股份有限公司
地 址： 台北市大安區敦化南路二段 97 號地下二樓
電 話： (02) 2702-3999 網 址： <http://www.capital.com.tw>

■ 最近年度財務報告簽證會計師

姓 名： 葉冠奴、曾惠瑾
事務所名稱： 資誠聯合會計師事務所
地 址： 台北市基隆路一段 333 號 27 樓
電 話： (02) 2729-6666 網 址： <http://www.pwc.com.tw>

■ 海外可轉換公司債掛牌買賣之交易場所

無

■ 公司網址：<http://www.wpgholdings.com>

電子郵件信箱：ir@wpgholdings.com

目 錄

壹、致股東報告書	1
貳、公司簡介	
一、設立日期	3
二、公司沿革	3
參、公司治理報告	
一、組織系統	7
二、董事、監察人、總經理、副總經理、協理、各部門及分支機構主管資料	9
三、公司治理運作情形	22
四、會計師公費資訊	46
五、更換會計師資訊	46
六、公司之董事長、總經理、負責財務或會計事務之經理人，最近一年內曾任職於簽證會計師所屬事務所或其關係企業者，應揭露其姓名、職稱及任職於簽證會計師所屬事務所或其關係企業之期間	46
七、最近年度及截至年報刊印日止，董事、監察人、經理人及持股比例超過百分之十之股東股權移轉及股權質押變動情形	47
八、持股比例占前十大股東間互為財務會計準則公報第六號關係人間係之資訊	48
九、公司、公司之董事、監察人、經理人及公司直接或間接控制之事業對同一轉投資事業之持股數，並合併算綜合持股比例	49
肆、募資情形	
一、資本及股份	50
二、公司債辦理情形	54
三、特別股辦理情形	54
四、海外存託憑證辦理情形	54
五、員工認股權憑證辦理情形	54
六、併購或受讓他公司股份發行新股辦理情形	54
七、資金運用計畫及執行情形	56
伍、營運概況	
一、業務內容	57
二、市場及產銷概況	66
三、從業員工	73
四、環保支出資訊	74
五、勞資關係	74
六、重要契約	80
陸、財務概況	
一、最近五年度簡明資產負債表及損益表	81
二、最近五年度財務分析	84
三、最近年度財務報告之審計委員會審查報告	88
四、最近年度財務報表暨會計師查核報告	89

五、最近年度經會計師查核簽證之母子公司合併財務報表	89
六、公司及其關係企業最近年度及截至年報刊印日止、如有發生財務週轉困難情事，應列明其對本公司財務狀況之影響	89

柒、財務狀況及經營結果之檢討分析與風險事項

一、財務狀況	313
二、經營結果	314
三、現金流量	315
四、最近年度重大資本支出對財務業務之影響	316
五、最近年度轉投資政策及獲利或虧損之主要原因、改善計畫及未來一年投資計畫	316
六、風險事項應分析評估最近年度及截至年刊印日止之下列事項	317
七、其他重要事項	319

捌、特別記載事項

一、關係企業相關資料	320
二、最近年度及截至年報刊印日止，私募有價證券辦理情形，應揭露股東會或董事會通過日期與數額、價格訂定之依據及合理性、特定人選擇之方式及辦理私募之必要理由及自股款或價款收足迄資金運用計畫完成，私募有價證券之資金運用情形及計畫執行進度	348
三、最近年度及截至年報刊印日止子公司持有或處分本公司股票情形	348
四、其他必要補充說明事項	348
五、最近年度及截至年報刊印日止，發生證券交易法第三十六條第二項第二款所定對股東權益或證券價格有重大影響之事項	352

壹、致股東報告書

隨著亞太區成為全球最大的半導體市場，本集團持續蟬聯為亞太區最大零組件專業行銷通路商，所代理的產品線涵括半導體大廠Intel、NXP、TI、Infineon、Samsung、聯發科等知名品牌，行銷據點遍佈台灣、香港、大陸、日本、韓國、新加坡、馬來西亞、泰國及印度等70餘處。在亞太半導體零組件市場有效整合電腦、通訊、數位消費性、LED節能產品…等市場，持續提供加值型供應鏈管理服務、具競爭力之零件、產品、整機解決方案，協助客戶開發及投資未來市場，共創與供應商、客戶三贏之局面。

一、一百年度回顧

面對歐債風暴，全球經濟繼98年金融風暴之後，再次呈現衰退的局勢，本集團有賴於全體努力，各項表現仍舊符合預期；除合併營收較99年持續成長外，並持續完成三項併購，分別為香港商奇城移動有限公司、香港商圳恒科技(中國)有限公司及大傳科技股份有限公司，未來，當三家公司陸續加入後，對持續擴大本集團在亞太地區之市場佔有率，特別是大陸市場的擴展及產品線完整性的增加將有極大助益；本公司100年度合併營收達新台幣3仟3佰2拾3億2仟3佰萬元(美金113億元)，年成長29.20%；稅後純益成長2.72%，達新台幣50億8仟4佰萬元；因股本增加之故，稀釋每股盈餘為新台幣3.20元；關鍵績效指標營運資產報酬率(ROWC)達12.65%，股東權益報酬率(ROE)為14.32%；在合併營收及稅後純益，皆創下大聯大控股成立以來新高。

本集團在技術支援部分，技術支援工程師(FAE)團隊人員已近800人，為同業之最；並能掌握市場熱點，提供包括筆記型電腦、平板電腦、機頂盒(STB)、智慧型手機、3G手機、多媒體播放器、液晶電視、行動電視、電源管理、車用電子、電子書、工業用電腦、安防監控設備、LED照明、醫療電子、綠色節能…等多項「方案在線」協助客戶產品解決方案；並透過大聯大集團發行電子報，即時分享集團代理的最新產品新聞、市場資訊、解決方案，具體實現一站式資訊共用。

本集團自2007年起已連續五年獲產業媒體《EETimes》選為「全球第三大電子通路商」及「亞太第一電子通路」殊榮；連續五年蟬聯《國際電子商情》「讀者最滿意分銷商」獎項，證明了大聯大持續深耕中國大陸地區已廣受當地客戶供應商的肯定，並連年獲得各大財經雜誌評選為「IC通路產業No.1」。由評選結果可知，科技產業正邁向軟體及應用服務的新時代，顯示本公司在半導體供應鏈中提供之附加價值服務，除深受客戶及供應商肯定外，所反應之良好經營績效，亦同獲專業投資人之肯定。

二、一百零一年度展望

本公司持續為全球第三大、亞太地區第一大專業零組件通路商，今年策略重點如下：

■ 財務指標：持續以營運資產報酬率(ROWC)作為集團重點財務指標，並輔以營運

資金指標及營業額指標管理；持續提升大聯大於亞洲通路市場的獲利佔比。

- 擴大市場影響力：針對目標市場，發展各式資源共用及業務合作方案，持續增加新興國家市場的投資及業績成長；提升中小客戶及特定內需市場客戶的滲透率，並透過提升大型客戶滿意度與集團合作方案及持續優化電子化行銷(E-Marketing) 能力以建立服務品牌及形象。
- 持續購併：建構控股架構之購併平台，與子集團雙頭並行，加強海內外購併；整合流程與資訊平台；強化後勤資源分享機制(Service Sharing Mechanism)；提升效能；優化集團合併綜效。
- 企業社會責任與公司治理：以「財團法人大聯大教育基金會」為重點平台，秉持其宗旨及規畫業務範圍，協力推動跨集團與各子集團之企業承諾、社會參與及環境保護等面向之工作，透過實際活動，回饋產業與社會。此外，持續落實董事會兩大委員會之功能。
- 營運風險及組合管理：延續上一年，本年度將在信用管理、應收帳款管理、匯兌風險管理、財務報表表達品質管理及資訊系統風險管理等面向更加深化，降低集團營運風險；此外，對於不同的產品及不同地區的客戶群將增強組合管理。
- 人才培訓與員工關係：建置集團員工共同分享之電子化教育學習平台，完成教育訓練平台佈建；提升員工向心力，加強員工價值與認同。

隨著亞太市場的持續成長，「大者恆大、強者恆強」已成為市場共識及大勢之所趨。透過上述措施，本公司將一方面透過購併整合以期能擴大營運規模、降低營運成本，另一方面亦專注開發客戶與產品線，此將使得集團客戶/產品代理線/市場應用組合更加廣泛與完整；並藉由投資控股集團的管理模式，協助各子公司快速取得各式人才、整合不同資源、提高客戶覆蓋率，進而提昇整體競爭力，充分發揮經濟規模等合併綜效，並持續提高股東投資報酬率。

迎向未來，大聯大期許以「產業首選 • 通路標竿」為集團願景，全面推行「團隊、誠信、專業、效能」為核心價值觀；控股仍將秉持一貫「海納百川、兼容並蓄」的控股經營哲學。好還要更好，大還要更大，聯手齊心，追求從優秀(A)到卓越(A+)的企業服務標竿，期使大聯大成為永續經營，基業長青的百年企業。

本公司經營團隊暨全體同仁特別感謝各位股東女士先生的支持與鼓勵，也期望新的一年裡，能繼續給予指導與建議，本公司將秉持一貫的經營理念及服務，呈現豐盛的經營成果與大家分享。

在此，誠摯歡迎各位先進與股東女士先生們不吝愛護與指教。

董事長暨總經理 黃偉祥



貳、公司簡介

一、設立日期:中華民國九十四年十一月九日

二、公司沿革

2005 年 11 月	大聯大投資控股股份有限公司(以下簡稱大聯大投控公司)經由世平興業股份有限公司(以下簡稱世平公司)與品佳股份有限公司(以下簡稱品佳公司)換股正式成立，並於台灣證券交易所掛牌上市，股票代號 3702。
2005 年 12 月	集團新增無線網絡大廠 Atheros 亞太區代理。
2006 年 5 月	集團獲評天下雜誌服務業五百大前十名。
2006 年 6 月	集團獲專業網站 ESM 評選肯定為全球第 4 大零組件通路商及亞太區第 1 大零組件通路商。
2006 年 6 月	股東會決議每股配發現金股利新台幣 0.16 元。
2006 年	集團陸續新增 CREE、ACTIONS、美商 Microchip、Mstar 等亞太或大中華區代理經銷權，強化 High Power LED 及中國行動裝置、影像與消費性電子市場。
2007 年 1 月	集團韓國子公司正式成立，專責服務韓商客戶。
2007 年 4 月	集團獲專業網站 ESM 評選肯定為亞太區第 1 大零組件通路商。
2007 年 5 月	集團獲評天下雜誌服務業五百大前十名。
2007 年 5 月	集團獲評商業周刊兩岸三地一千大前百名。
2007 年 5 月	集團獲評國際電子商情(ESMC)「讀者最滿意區域分銷商」；並獲「最佳供貨能力」、「最佳技術支援」及「最佳物流服務」三項專評。
2007 年 6 月	股東會決議每股配發現金股利新台幣 1.2 元及股票股利新台幣 0.5 元。
2007 年	集團陸續新增代理 LITE ON、Renesas 等亞太區或大中華區代理經銷權。
2008 年 1 月	集團獲頒由中國資訊產業部支援，中國電子品質管制協會及中國電子企業協會採購分會共同推薦之「電子元器件可信供應商(RECS)認定」，率先成為首批認證廠商之一，肯定貨源品質管道。
2008 年 5 月	大聯大投控公司獲得天下雜誌、商業周刊評選為「IC 通路產業 No.1」。
2008 年 5 月	再度蟬聯專業網站 My-ESM 評選為「亞洲最大最佳之電子

	通路」，大聯大集團正式榮登全球第三大電子零件通路商！
2008 年 6 月	蟬聯中國媒體國際電子商情(ESMC)「讀者最滿意海外分銷商」第一名，唯一囊括「最佳供貨能力」、「最佳技術支援」、「最佳物流服務」及「最佳電子商務能力」四項專評。
2008 年 6 月	股東會決議每股配發現金股利新台幣 2.15 元及股票股利新台幣 0.315 元。
2008 年 6 月	股東常會提前全面改選，將獨立董事由 2 席增至 5 席，佔全體董事比重達 1/3，並由全體獨立董事組成審計委員會。
2008 年 7 月	大聯大以股份轉換方式取得被動元件通路商-凱悌股份有限公司(股票代號 3256)(以下簡稱凱悌公司)，換股基準日訂於 7 月 16 日。
2008 年 10 月	大聯大投控公司喬遷至台北市敦化南路二段 97 號 10 樓。
2008 年 10 月	大聯大投控公司成立投資暨財務委員會。
2008 年	集團陸續新增代理 SETi、Telechips、Elan、Harvatek、Volterra 等亞太或大中華區代理經銷權。
2009 年 2 月	大聯大以股份轉換方式取得詮鼎科技股份有限公司(股票代號 6159)(以下簡稱詮鼎公司)，換股基準日為 2 月 6 日。
2009 年 2 月	大聯大投控公司成立薪酬委員會。
2009 年 5 月	大聯大成為台灣首家被納入 MSCI 成分股的 IC 通路商。
2009 年 6 月	大聯大集團榮獲中國媒體國際電子商情「讀者最滿意海外授權分銷商」殊榮！並分獲「最佳供貨能力」、「最佳物流服務」及「最佳批量靈活性」等獎項肯定。
2009 年 6 月	大聯大集團蟬聯全球產業媒體 EETimes「亞太第一電子通路」殊榮穩踞全球第三大通路地位。
2009 年 6 月	股東會決議每股配發現金股利新台幣 1.40 元。
2009 年 12 月	大聯大推出網路研討會(Webinar)吸引中國客戶高度關注。
2009 年 12 月	大聯大集團旗下大聯大電子(香港)獲「香港物流大獎」肯定。
2009 年	集團陸續新增代理 TA-I、TDK、KEMET、勝華、健和興、Macro Image Technology、Orister 奧士特半導體股份有限公司及 SG Micro 聖邦微電子(香港)有限公司等亞太或大中華區代理經銷權。
2010 年 3 月	大聯大投控子公司一世平集團進行海外併購全潤公司。
2010 年 5 月	大聯大投控子公司一品佳集團併購取得 Silicon

Application Pte. Ltd.之電子零組件業務。

- 2010 年 5 月 大聯大集團榮獲中國媒體國際電子商情「讀者最滿意海外授權分銷商」殊榮！並分獲「最佳供貨能力」、「最佳物流服務」及「最佳批量靈活性」等獎項肯定。
- 2010 年 6 月 大聯大集團蟬聯全球產業媒體 EETimes「亞太第一電子通路」殊榮穩踞全球第三大通路地位。
- 2010 年 6 月 股東會決議每股配發現金股利新台幣 2.0 元，股票股利 1.8 元。
- 2010 年 11 月 大聯大以股份轉換方式取得友尚股份有限公司(股票代號 2403)，換股基準日為 11 月 15 日。
- 2010 年 11 月 大聯大成立五周年，立訂集團新願景：「產業首選・通路標竿」。
- 2010 年 集團陸續新增代理拓展 Raontech、GigaDevice、INSIDE、Advanced Silicon、Redmere、NXP Semiconductors、OSRAM Opto Semiconductors、Synerchip、Sitronix(矽創電子)、Epson、Infineon Technologies、Sanyo Semiconductor、Summit Microelectronics, Inc.、ST Ericsson、AMIC Technology Corporation(聯笙電子)、Silergy(矽力杰半導體)、AMS(奧地利微電子)、Nutune、Trident、AcSiP、HuaJie、Evolution、TT Eletronics、Leadcore、Rockchip、Synic、Black Sand、ATLAB、SGMICRO、UBIQ、EPICOM、RAYDIUM、TAI-SAW、ALCOR、FUDATONG、PST、Wellypower、ABT、ZILLTEK 等亞太或大中華區代理經銷權。
- 2011 年 5 月 大聯大集團蟬聯全球產業媒體 EETimes「亞太第一電子通路」殊榮穩踞全球第三大通路地位。
- 2011 年 6 月 股東會決議每股配發現金股利新台幣 2.1 元，股票股利 0.9 元。
- 2011 年 7 月 大聯大投控子公司一詮鼎集團子公司振遠科技購併香港奇城移動有限公司，取得 AzureWave 代理線。
- 2011 年 9 月 大聯大投控子公司一品佳集團香港子公司品佳電子有限公司以現金收購方式取得圳恒科技投資(中國)有限公司之電子零組件業務。
- 2011 年 集團陸續新增代理拓展 Quality、華能光電、Phoenix、TTM、Marvell、SMSC、Mindspeed、TranSwitch、Vitesse、ICP、mCube、ARM、AzureWave、Citruscom、

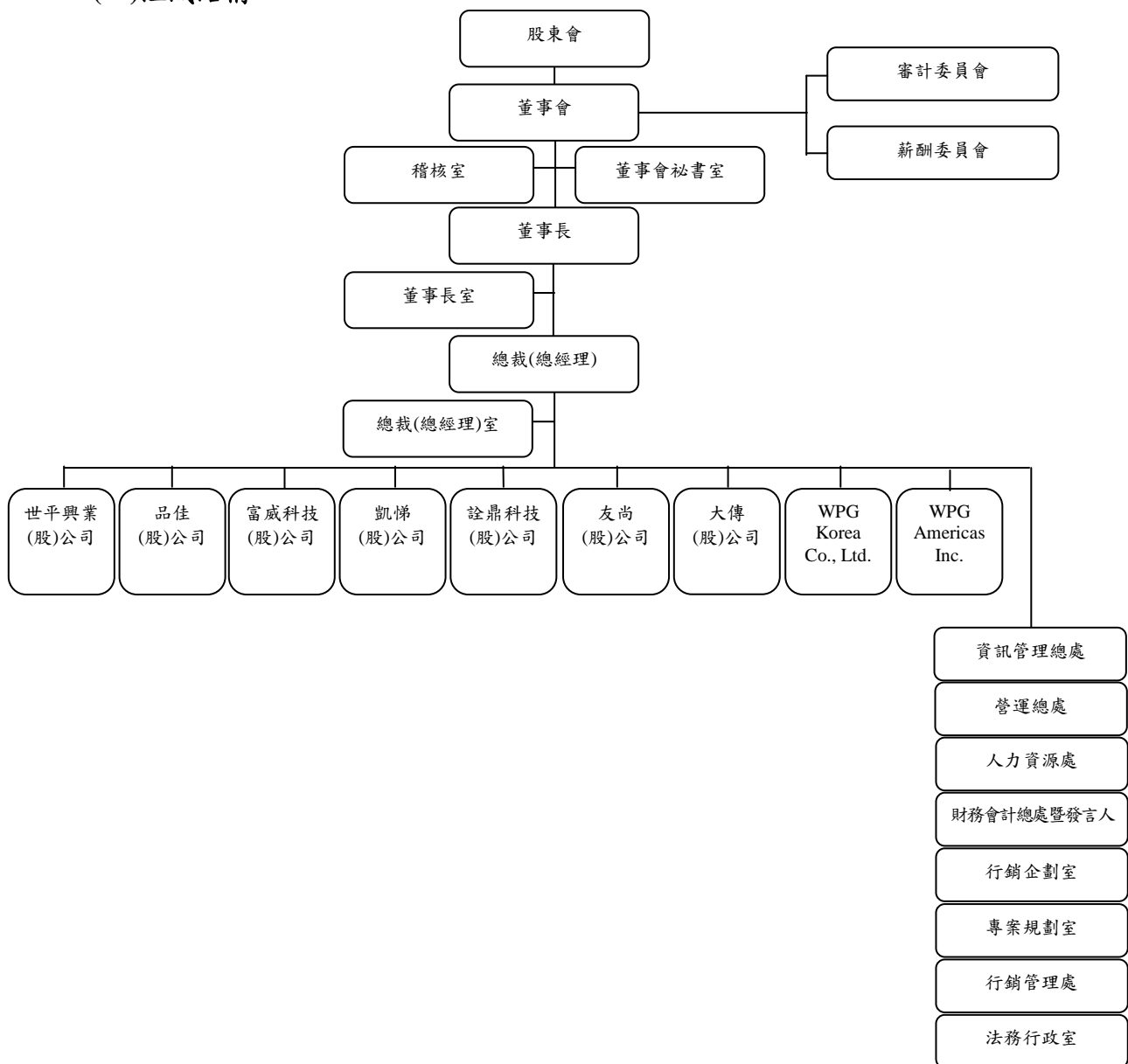
Domintech、ESMT、FuDaTong、InfoTM、JustPower、Kingston、Neotec、Novatek、Powervation、Quintic、Winbond 等亞太或大中華區代理經銷權。

- | | |
|-------------|---|
| 2012 年 3 月 | 大聯大以股份轉換方式取得大傳企業股份有限公司(股票代號 6119)，換股基準日為 3 月 1 日。 |
| 2012 年 4 月 | 大聯大投控子公司一世平集團旗下龍臨實業以現金收購方式取得隆昕集團大中華區電子零組件代理業務。 |
| 2012 年 4 月止 | 集團陸續新增代理拓展 Bridgelux 等亞太或大中華區代理經銷權。 |

參、公司治理報告

一、組織系統

(一)組織結構



(二)各主要部門所營業務

大聯大集團係結合世平公司、品佳公司、富威公司、凱悌公司、詮鼎公司、友尚公司與大傳公司等七家子公司共同營運，屬於跨集團、跨區域、跨公司的業務特性。

大聯大投控公司的架構是基於切合市場瞬息萬變的需要而建立。為了達成我們在「產業首選・通路標竿」的共同願景，大聯大投控公司的定位專責於建立旗下子公司的管理機制及監督，透過資源平台的整合共享，著重後端管理效能之整合及前端之協調，從而提高前端的業務效能，並專司對外資本市場、投資人關係及籌資事宜。

(1) 稽核室：負責公司內部規章及制度執行稽核工作，並提出改善建議。

(2) 資訊管理總處：負責公司資訊管理及 ERP 系統等相關事務，對子集團

該功能負有管控、政策指導與督導執行之責。

- (3) 營運總處：負責營運規劃、運籌策略等相關事務，對子集團該功能負有管控、政策指導與督導執行之責。
- (4) 人力資源處：負責公司人力資源相關事務，對子集團該功能負有管控、政策指導與督導執行之責。
- (5) 財務會計總處暨發言人：負責公司財務會計相關事務及投資人關係，對子集團該功能負有管控、政策指導與督導執行之責；財務副總擔任本公司發言人。
- (6) 行銷企劃室：負責集團品牌形象、集團電子化行銷平台及集團內部知識管理平台之規劃與執行督導，對子集團該功能負有管控、政策指導與督導執行之責。
- (7) 專案規劃室：負責投資專案及跨集團、跨地區專案之規劃與執行督導。
- (8) 行銷管理處：負責新代理產品線及新事業領域的開發評估、策略規劃；與子集團間市場行銷與業務銷售政策之協調。
- (9) 法務行政室：負責公司法務、總務行政相關事務，對子集團該功能負有管控、政策指導與督導執行之責。

二、董事、監察人、總經理、副總經理、協理、各部門及分支機構主管資料

(一)董事及監察人資料

1.董事及監察人資料表

101年4月24日

職稱	姓名	選(就)任日期	任期	初次選任日期	選任時持有股份		現在持有股數		配偶、未成年子女現在持有股份		利用他人名義持有股份		主要經(學)歷	目前兼任本公司及其他公司之職務	具配偶或二親等以內關係之其他主管、董事或監察人		
					股數	持股比例(%)	股數	持股比例(%)	股數	持股比例(%)	股數	持股比例(%)			職稱	姓名	關係
董事長	黃偉祥	100/6/22	三年	94/6/14	38,472,026	2.65	41,512,508	2.51	11,438,226	0.69	—	—	成功大學工程科學系	大聯大投控所屬轉投資公司董事長、董事 捷元(股)公司董事長 台北市電子零件商業同業公會(TECSA)理事長	—	—	—
副董事長	曾國棟	100/6/22	三年	100/6/22	12,000,000	0.83	12,830,000	0.77	20,710,000	1.25	—	—	海洋學院電子系 星強電子公司業務經理	大聯大投控所屬轉投資公司董事長、董事 昌宏投資股份有限公司董事長 駿躍投資股份有限公司董事長 尚泰投資股份有限公司董事 能率管理顧問股份有限公司董事	—	—	—
董事	張蓉崗	100/6/22	三年	94/6/14	19,114,701	1.32	21,373,674	1.29	632,770	0.04	—	—	台北工專電機科 美商晶技公司遠東區總經理 大聯大投控所屬轉投資公司總經理	大聯大投控所屬轉投資公司董事長、董事 捷元(股)公司董事(法人代表) 台北市電子零件商業同業公會(TECSA)監事	—	—	—

職稱	姓名	選(就)任日期	任期	初次選任日期	選任時持有股份		現在持有股數		配偶、未成年子女現在持有股份		利用他人名義持有股份		主要經(學)歷	目前兼任本公司及其他公司之職務	具配偶或二親等以內關係之其他主管、董事或監察人		
					股數	持股比例(%)	股數	持股比例(%)	股數	持股比例(%)	股數	持股比例(%)			職稱	姓名	關係
董事	林再林	100/6/22	三年	94/6/14	28,923,585	1.99	30,981,707	1.87	18,596,401	1.12	—	—	台北工專電機科 大聯大投控所屬轉投資公司董事長 大聯大投控所屬轉投資公司總經理	大聯大投控所屬轉投資公司董事長 宇量科技(股)公司董事(法人代表) 資訊工房(股)公司董事長 遠播資訊(股)公司董事 初芝科技(股)公司董事(法人代表) 能率壹創業投資股份有限公司董事(法人代表) 寰宇電控股份有限公司董事(法人代表) 倍特利能源科技股份有限公司董事(法人代表) 台北市電子零件商業同業公會(TECSA)常務理事	—	—	—
董事	陳國源	100/6/22	三年	94/6/14	7,996,269	0.55	8,715,933	0.53	1,603	0.00	—	—	交大電子物理系	大聯大投控所屬轉投資公司董事長、董事 阿波羅電子集團有限公司董事 台北市電子零件商業同業公會(TECSA)常務監事	—	—	—
董事	白宗仁	100/6/22	三年	94/6/14	4,780,997	0.33	5,000,486	0.30	856,596	0.05	—	—	台北工專電機科	大聯大投控所屬轉投資公司副董事長、董事	—	—	—

職稱	姓名	選(就)任日期	任期	初次選任日期	選任時持有股份		現在持有股數		配偶、未成年子女現在持有股份		利用他人名義持有股份		主要經(學)歷	目前兼任本公司及其他公司之職務	具配偶或二親等以內關係之其他主管、董事或監察人		
					股數	持股比例(%)	股數	持股比例(%)	股數	持股比例(%)	股數	持股比例(%)			職稱	姓名	關係
董事	富爾特科技(股)公司 代表人： 賴如鎧	100/6/22	三年	94/6/14	61,037,570	4.20	63,805,951	3.85	—	—	—	—	台灣工業技術學院 哈雷企業有限公司業務經理	富爾特科技(股)公司董事長兼總經理 富爾特數位影像(股)公司董事(法人代表) 利達數位科技(股)公司董事(法人代表) Spire Technology Limited 董事(法人代表) 優達數位股份有限公司董事(法人代表) 台科大創新股份有限公司籌備處董事	—	—	—
董事	徐朱宏	100/6/22	三年	94/6/14	1,748,764	0.12	1,906,152	0.12	6,186	0.00	—	—	台北工專電機科 德州儀器工業(股)公司產品市場經理 維迪(股)公司總經理	大聯大投控所屬轉投資公司董事長、董事、總經理	—	—	—
董事	蕭崇河 所代表法人： 良欣財務(股)公司	100/6/22	三年	94/6/14	122,586	0.01	133,618	0.01	—	—	—	—	政大企研所畢業 茂矽電子公司副總經理 匯亞資金管理(股)公司副總	永威財務顧問(股)公司資深合夥人 聚鼎(股)公司監察人(法人代表) 精誠資訊(股)公司董事 衍富投資(股)公司董事 捷元(股)公司董事 良欣財務(股)公司董事長 世友投資(股)公司董事	—	—	—

職稱	姓名	選(就)任日期	任期	初次選任日期	選任時持有股份		現在持有股數		配偶、未成年子女現在持有股份		利用他人名義持有股份		主要經(學)歷	目前兼任本公司及其他公司之職務	具配偶或二親等以內關係之其他主管、董事或監察人		
					股數	持股比例(%)	股數	持股比例(%)	股數	持股比例(%)	股數	持股比例(%)			職稱	姓名	關係
董事	鄭凱倫	100/6/22	三年	97/6/25	5,844,865	0.40	6,370,902	0.38	1,712,855	0.10	—	—	台北工專電子系 凱梯(股)公司總經理	大聯大投控所屬轉投資公司董事長、董事、總經理 企茂投資(股)公司負責人、董事長 山欣投資(股)公司董事	—	—	—
董事	省誠投資(股)公司 代表人：許銘仁	100/6/22	三年	98/6/16	1,179,921 622,494	0.08 0.04	1,286,113 678,518	0.08 0.04	—	—	—	—	中原大學物理系 詮鼎科技創辦人 宏基科技產品經理 新加坡商Cinergi Tech 台灣區總經理	大聯大投控所屬轉投資公司董事長、董事 省誠投資股份有限公司董事長 財團法人普仁青年關懷基金會常務董事 Everrich Capital 法人董事代表	—	—	—
董事	黃焦鈞	100/6/22	三年	100/6/22	736,381	0.05	802,655	0.05	1,985	0.00	—	—	逢甲大學電子工程系 美商 CTS 台灣分公司協理	大聯大投控所屬轉投資公司董事長、總經理 尚泰投資股份有限公司董事			

職稱	姓名	選(就)任日期	任期	初次選任日期	選任時持有股份		現在持有股數		配偶、未成年子女現在持有股份		利用他人名義持有股份		主要經歷(學)歷	目前兼任本公司及其他公司之職務	具配偶或二親等以內關係之其他主管、董事或監察人		
					股數	持股比例(%)	股數	持股比例(%)	股數	持股比例(%)	股數	持股比例(%)			職稱	姓名	關係
獨立董事	黃日燦	100/6/22	三年	94/6/14	—	—	—	—	—	—	—	—	美國哈佛大學博士 美國西北大學學士 美國西北大學碩士 國立台灣大學學士 國立台灣大學碩士 裕元開發建設(股)公司監察人 裕元開發建設(股)公司董事(法人代表) 裕忻投資(股)公司董事(法人代表) 京裕投資(股)公司董事(法人代表) 新揚投資(股)公司董事(法人代表)	眾達國際法律事務所主持律師 台灣大哥大(股)公司獨立董事 精誠資訊(股)公司獨立董事 裕隆汽車製造(股)公司董事(法人代表) 台元創業投資(股)公司法人代表 裕元開發建設(股)公司監察人 裕元開發建設(股)公司董事(法人代表) 裕忻投資(股)公司董事(法人代表) 京裕投資(股)公司董事(法人代表) 新揚投資(股)公司董事(法人代表)	—	—	—
獨立董事	黃欽勇	100/6/22	三年	94/6/14	—	—	—	—	—	—	—	—	韓國圓光大學公共行政學碩士 台北市府顧問 資策會市場情報中心主任 台北市零件工會顧問 桃園國際機場公司董事	電子時報社長 大樑(股)公司董事兼總經理 華聚基金會顧問 國家政策研究基金會科技財經顧問 台北市電子零件商業同業公會(TECSA)理事 台灣創投公會顧問 經濟部顧問 桃園國際機場公司董事	—	—	—

職稱	姓名	選(就)任日期	任期	初次選任日期	選任時持有股份		現在持有股數		配偶、未成年子女現在持有股份		利用他人名義持有股份		主要經(學)歷	目前兼任本公司及其他公司之職務	具配偶或二親等以內關係之其他主管、董事或監察人		
					股數	持股比例(%)	股數	持股比例(%)	股數	持股比例(%)	股數	持股比例(%)			職稱	姓名	關係
獨立董事	杜榮瑞	100/6/22	三年	97/6/25	—	—	—	—	—	—	—	—	美國明尼蘇達大學博士(主修會計)	台灣大學會計系教授	—	—	—
獨立董事	于泳泓	100/6/22	三年	97/6/25	—	—	—	—	—	—	—	—	中國廣州中山大學博士 美國科羅拉多州立大學企管碩士 安永企業管理諮詢服務股份有限公司執行董事 中華策略管理學會理事	安元管理顧問有限公司董事總經理 財團法人會計研究月刊顧問 中國管理學家雜誌專欄主筆 富爾特科技(股)公司薪酬委員會召集人	—	—	—
獨立董事	游朝堂	100/6/22	三年	97/6/25	—	—	—	—	—	—	—	—	政治大學會計研究所會計碩士 政大會計研究所會計碩士 成功大學會計系 致遠(現更名為安永)會計師事務所董事長	天葉會計師事務所主持會計師 財團法人仁愛醫院監察人 中正大學兼任教授 中興大學客座教授 亞洲大學客座教授 台灣工業銀行獨立董事 希實工業股份有限公司監察人 安心食品服務(股)公司監察人 沛星互動科技(股)公司董事長 大東樹脂化學(股)公司董事	—	—	—

本公司董事、監察人為法人者其主要股東

101年4月24日

法人股東名稱	法人股東之主要股東	持股比例(%)
良欣財務(股)公司	蕭崇河(46.27%)、廖素碧(46.27%)、蕭世驊(3.73%)、蕭芳怡(3.73%)	100.00
富爾特科技(股)公司	廖美琪(3.28%)、賴如鎧(3.14%)、吳長青(3.11%)、世仁投資股份有限公司(1.77%)、中國信託商業銀行受託信託財產專戶(1.73%)、劉彥宏(1.67%)、劉彥霈(1.67%)、邵中和(1.35%)、花旗託管次元新興市場評估基金投資專戶(1.25%)、台北富邦商業銀行受託呂秋蓉信託財產專戶(1.21)	20.18
首誠投資(股)公司	許銘仁(98.77%)、許勝銘(0.41%)、許麗華(0.41%)、許采由(0.41%)	100.00

上表之主要股東為法人者其主要股東

101年4月24日

法人名稱	法人之主要股東	持股比例(%)
世仁投資(股)公司	力晶科技(股)公司(99.9968%)	99.99

2.董事及監察人資料表

條件 姓名	是否具有五年以上工作經驗 及下列專業資格			符合獨立性情形（註1）										兼任其他公 開發行公司 獨立董事家 數
	商務、法 務、財務、 會計或公司 業務所須相 關科系之公 私立大專院 校講師以上	法官、檢察官、 律師、會計師或 其他與公司業 務所需之國家 考試及格領有 證書之專門職 業及技術人員	商務、法 務、會計 或公司業 務所須之 工作經驗	1	2	3	4	5	6	7	8	9	10	
黃偉祥			✓				✓	✓	✓	✓	✓	✓	✓	0
曾國棟			✓					✓	✓	✓	✓	✓	✓	0
張蓉崗			✓				✓	✓	✓	✓	✓	✓	✓	0
林再林			✓					✓	✓	✓	✓	✓	✓	0
陳國源			✓			✓	✓	✓	✓	✓	✓	✓	✓	0
白宗仁			✓			✓	✓	✓	✓	✓	✓	✓	✓	0
富爾特科技 (股)公司代表 人： 賴如鎧			✓	✓	✓	✓	✓		✓	✓	✓	✓		0
徐朱宏			✓			✓	✓	✓	✓	✓	✓	✓	✓	0
蕭崇河 所代表法 人：良欣財務 (股)公司			✓	✓	✓	✓	✓	✓	✓	✓	✓	✓		0
鄭凱倫			✓			✓	✓	✓	✓	✓	✓	✓	✓	0
首誠投資(股) 公司 代表人：許銘 仁			✓	✓	✓	✓	✓	✓	✓	✓	✓	✓		0
黃焦鈞			✓			✓	✓	✓	✓	✓	✓	✓	✓	0
黃日燦		✓	✓	✓	✓	✓	✓	✓	✓	✓	✓	✓	✓	2
黃欽勇			✓	✓	✓	✓	✓	✓	✓	✓	✓	✓	✓	0
杜榮瑞	✓			✓	✓	✓	✓	✓	✓	✓	✓	✓	✓	0
于泳泓		✓	✓	✓	✓	✓	✓	✓	✓	✓	✓	✓	✓	0
游朝堂	✓	✓	✓	✓	✓	✓	✓	✓	✓	✓	✓	✓	✓	1

註1：各董事、監察人於選任前二年及任職期間符合下述各條件者，請於各條件代號下方空格中打“✓”。

- (1) 非為公司或其關係企業之受僱人。
- (2) 非公司或其關係企業之董事、監察人(但如為公司或其母公司、公司直接及間接持有表決權之股份超過百分之五十之子公司之獨立董事者，不在此限)。
- (3) 非本人及其配偶、未成年子女或以他人名義持有公司已發行股份總額百分之一以上或持股前十名之自然人股東。
- (4) 非前三款所列人員之配偶、二親等以內親屬或五親等以內直系血親親屬。
- (5) 非直接持有公司已發行股份總額百分之五以上法人股東之董事、監察人或受僱人，或持股前五名法人股東之董事、監察人或受僱人。
- (6) 非與公司有財務或業務往來之特定公司或機構之董事（理事）、監察人（監事）、經理人或持股百分之五以上股東。
- (7) 非為公司或關係企業提供商務、法務、財務、會計等服務或諮詢之專業人士、獨資、合夥、公司或機構之企業主、合夥人、董事（理事）、監察人（監事）、經理人及其配偶。
- (8) 未與其他董事間具有配偶或二親等以內之親屬關係。
- (9) 未有公司法第 30 條各款情事之一。
- (10) 未有公司法第 27 條規定以政府、法人或其代表人當選。

(二)總經理、副總經理、協理、各部門及分支機構主管資料

101年4月24日

職稱	姓名	就任日期	持有股份		配偶/未成年子女持有股份		利用他人名義持有股份		主要經(學)歷	目前兼任其他公司之職務	具配偶或二親等以內關係之經理人		
			股數	持股比例(%)	股數	持股比例(%)	股數	持股比例(%)			職稱	姓名	關係
總經理	黃偉祥	94/11/09	41,512,508	2.51	11,438,226	0.69	—	—	成功大學工程科學系	大聯大投控所屬轉投資公司董事長、董事 捷元(股)公司董事長 台北市電子零件商業同業公會(TECSA)理事	—	—	—
副總經理	謝加川	94/11/09	65,778	0.00	—	—	—	—	國立政治大學經營管理系資訊組碩士 台灣電訊網路公司系統經理	大聯大投控公司所屬轉投資公司董事	—	—	—
副總經理	林春杰	96/01/01	750,943	0.05	—	—	—	—	大葉大學工業關係所 EMBA 英飛凌台灣分公司總經理	大聯大投控公司所屬轉投資公司監察人	—	—	—
副總經理(會計主管、財務主管)	袁興文	94/11/09	777,200	0.05	14,220	0.00	—	—	東吳大學法律、會計雙學位 大聯大投控所屬轉投資公司財務協理	大聯大投控公司所屬轉投資公司董事、監察人 捷元(股)公司董事(法人代表)	—	—	—
副總經理	姚素梅	94/11/09	1,010,633	0.06	—	—	—	—	University of Bradford MBA 大聯大投控公司所屬轉投資公司 CFO	大聯大投控公司所屬轉投資公司董事	—	—	—
副總經理	莊仕雄	101/01/01	180,670	0.01	749	0.00	—	—	國立雲林科技大學資訊管理系碩士 友尚股份有限公司副總經理	—	—	—	—

(三)最近年度支付董事、監察人、總經理及副總經理之酬金

1. 董事(含獨立董事)之酬金

100年12月31日/單位：新台幣元/股

職稱	姓名	董事酬金(註1)				A、B、C及D等四項總額占稅後純益之比例		兼任員工領取相關酬金(註2)						A、B、C、D、E、F及G等七項總額占稅後純益之比例		有無領取來自子公司以外轉投資事業酬金		
		報酬(A)		退職退休金(B)		盈餘分配之酬勞(C)		業務執行費用(D)		薪資、獎金及特支費等(E)		退職退休金(F)		盈餘分配員工紅利(G)			員工認股權憑證認購總數(H)	
		本公司	合併報表內所有公司	本公司	合併報表內所有公司	本公司	合併報表內所有公司	本公司	合併報表內所有公司	本公司	合併報表內所有公司	現金紅利金額	股票紅利金額	本公司	合併報表內所有公司		本公司	合併報表內所有公司
董事長	黃偉祥																	計
副董事長	曾國棟																	
董事	張蓉崗																	
董事	林再林																	
董事	陳國源																	
董事	白宗仁																	
董事	富蘭特科技股份有限公司 代表人：賴如鑑																	
董事	徐朱宏																	
董事	蕭崇河所代表法人：良佑財務顧問公司																	
董事	鄭凱倫	699667		-		360000		-										
董事	普誠投資(股)公司 代表人：城卿聰 (註3)																	
董事	黃魚鈞																	
董事	普誠投資(股)公司 代表人：許銘仁 (註3)																	
獨立董事	黃日燦																	
獨立董事	黃啟勇																	
獨立董事	杜榮瑞																	
獨立董事	于沐泓																	
獨立董事	游朝堂																	

註1：本公司董事會於民國一百零一年四月二十四日決議，擬訂民國一百零一年度董事酬勞計36,000仟元，俟民國一百零一年六月二十二日股東常會決議通過後生效。

註2：本公司董事會於民國一百零一年四月二十四日決議擬訂員工現金紅利金額。上列為暫估數字，俟民國一百零一年六月二十二日股東常會決議通過後生效。

註3：普誠投資(股)公司原代表人為城維聰，於民國一百零一年六月二十二日經股東常會連任為本公司董事，並指派代表人許銘仁。

2.總經理及副總經理報酬

100年12月31日/單位：新台幣元/股

職稱	姓名	薪資(A)		退職退休金(B)		獎金及特支費等等(C)		盈餘分配之員工紅利金額(D)(註1)				A、B、C及D等四項總額占稅後純益之比例(%)		取得員工認股權憑證數額		有無領取來自子公司以外轉投資事業酬金
		本公司	合併報表內所有公司	本公司	合併報表內所有公司	本公司	合併報表內所有公司	本公司	股票紅利金額	現金紅利金額	合併報表內所有公司	本公司	合併報表內所有公司	本公司	合併報表內所有公司	
總經理	黃偉祥	全體 13,214,400	14,558,612	總經	—	理及	5,730,000	20,500,000	—	總經	0.78	0.80	合	—	計	無
副總經理	謝加川															
副總經理	林春杰															
副總經理(會計主管、財務主管)	袁興文	姚素梅		總經	—	理及	5,730,000	20,500,000	—	總經	0.78	0.80	合	—	計	無
副總經理	姚素梅															

註1：本公司董事會於民國一百零一年四月二十四日決議擬訂員工現金紅利金額。上列為暫估數字，俟民國一百零一年六月二十二日股東常會決議通過後生效。

給付本公司各個總經理及副總經理酬金級距	總經理及副總經理姓名	
	本公司	合併報表內所有公司E
低於 2,000,000 元	姚素梅	姚素梅
2,000,000 元 (含) ~ 5,000,000 元 (不含)	謝加川、林春杰、袁興文	謝加川、林春杰、袁興文
5,000,000 元 (含) ~ 10,000,000 元 (不含)	—	—
10,000,000 元 (含) ~ 15,000,000 元 (不含)	—	—
15,000,000 元 (含) ~ 30,000,000 元 (不含)	黃偉祥	黃偉祥
30,000,000 元 (含) ~ 50,000,000 元 (不含)	—	—
50,000,000 元 (含) ~ 100,000,000 元 (不含)	—	—
100,000,000 元以上	—	—
總計	5	5

3.配發員工紅利之經理人姓名及配發情形

100年12月31日/單位：新台幣元/股

	職稱	姓名	股票紅利金額	現金紅利金額 (註1)	總計	總額占稅後純 益之比例(%)
經 理 人	總經理	黃偉祥	全 體 總 —	經 理 及 20,500,000	副 總 經 20,500,000	理 合 計 0.40
	副總經理	謝加川				
	副總經理	林春杰				
	副總經理(會計主管、財務主管)	袁興文				
	副總經理	姚素梅				

註1：本公司董事會於民國一百零一年四月二十四日決議擬訂員工現金紅利金額。上列為暫估數字，俟民國一百零一年六月二十二日股東常會決議通過後生效。

(四)分別比較說明本公司及合併報表所有公司於最近二年度支付本公司董事、監察人、總經理及副總經理酬金總額占稅後純益比例之分析並說明給付酬金之政策、標準與組合、訂定酬金之程序、與經營績效及未來風險之關聯性

1.公司於最近二年度支付本公司董事、監察人、總經理及副總經理酬金總額占稅後純益比例之分析

單位：新台幣仟元/股

類別	本公司		合併報表內所有公司	
	99 年度	100 年度	99 年度	100 年度
董事酬金	61,007	64,393	95,439	136,105
總額占稅後純益之比例(%)	1.23	1.27	1.92	2.68
監察人酬金	—	—	—	—
總額占稅後純益之比例(%)	—	—	—	—
總經理及副總經理酬金	40,665	39,444	42,053	40,789
總額占稅後純益之比例(%)	0.82	0.78	0.85	0.80
稅後純益(損)	4,964,962	5,080,433	4,964,962	5,080,433

由上表可知 100 及 99 年董事酬金占稅後純益比例增加主要係因 100 年度董事人數增加所致；總經理及副總經理酬金佔稅後純益比例下降主要係為稅後純益增加所致。

2.董事、監察人、總經理及副總經理事酬金給付之政策、標準與組合、訂定酬金之程序、與經營績效及未來風險之關聯性

(1)本公司董事監察人之酬勞給付相關辦法規定如下：

按本公司章程之規定，年終結算如有盈餘，於完納稅捐並彌補歷年虧損後，應先提百分之十為法定盈餘公積，並依法令規定提撥特別盈餘公積後，其累積可分配盈餘由董事會擬具分配方案經股東會決議後依下列比率分派之：

①百分之三以下為董監事酬勞。

②百分之零點零一以上，百分之五以下為員工紅利。

(2) 總經理及副總經理之酬勞給付相關辦法規定如下：

按本公司章程之規定，本公司總經理及其他經理人之報酬，應提請董事會以董事過半數之出席，及出席董事過半數同意之決議行之。

本公司副總經理酬金由總經理提報，董事長核定。

- (3) 本公司章程規定本公司董事執行本公司職務時，不論公司營業盈虧，公司得支給報酬，依其對本公司營運參與程度及貢獻之價值，並參酌國內外業界水準，授權由董事會議定之。本公司董事會並設置薪酬委員會，協助董事會訂定本公司董事、高階經理人報酬及本公司薪酬政策。本公司年終結算如有盈餘，依公司章程規定由董事會擬具分配方案經股東會決議後分派董事酬勞。依本公司董事會決議，本公司董事、委員會召集人每月支領固定報酬，委員會委員依開會次數領取出席費，並無支領其他報酬。本公司依公司章程規定及董事會、薪酬委員會之運作，對於董事、高階經理人之酬金，將依其對本公司營運參與程度及貢獻之價值適時檢討，並使其未來風險發生之可能性及關聯性減至最低，以謀公司永續經營與風險控管之平衡。本公司已為全體董事及經理人購買責任保險，投保金額計美金 15,000 仟元，藉由董事及經理人責任保險，減緩公司承擔之未知風險，轉嫁董事、經理人及公司因執行職務的可能所生之損害。

三、公司治理運作情形

(一)董事會運作情形資訊

本公司董事會由十七位在半導體、財務、商務及管理等领域具有傑出的專業背景與豐富經驗的董事所組成。其中眾達國際法律事務所黃日燦律師、電子時報黃欽勇社長、台灣大學會計學系杜榮瑞教授、安元管理顧問有限公司于泳泓董事總經理，及天葉會計師事務所主持會計師游朝堂會計師五位為獨立董事。

董事會對公司整體營運及事務負有監督之責，並對於重大投資、併購等事項作出決策。最近年度董事會開會 13 次，董事監察人出席情形如下：

職稱	姓名	實際出(列)席次數	委託出席次數	實際出(列)席率(%)	備註
董事長	黃偉祥	13	0	100	連任
副董事長	曾國棟	8	1	89	新任，於 100 年 6 月 22 日改選就任
董事	張蓉崗	10	3	77	連任
董事	林再林	13	0	100	連任
董事	陳國源	11	2	85	連任
董事	白宗仁	10	3	77	連任
董事	富爾特科技(股)公司 代表人：賴如鎧	13	0	100	連任
董事	徐朱宏	11	2	85	連任
董事	蕭崇河 所代表法人：良欣財務(股)公司	12	1	92	連任
董事	鄭凱倫	13	0	100	連任
董事	首誠投資(股)公司 代表人：城維聰	4	0	100	舊任，於 100 年 6 月 22 日改選卸任

職稱	姓名	實際出席次數	委託出席次數	實際出席率(%)	備註
董事	首誠投資(股)公司 代表人：許銘仁	8	1	89	新任，於100年6月22日改選就任
董事	黃焦鈞	3	6	33	新任，於100年6月22日改選就任
獨立董事	黃日燦	12	1	92	連任
獨立董事	黃欽勇	12	1	92	連任
獨立董事	杜榮瑞	13	0	100	連任
獨立董事	于泳泓	12	1	92	連任
獨立董事	游朝堂	13	0	100	連任
其他應記載事項： 一、證交法第十四條之三所列事項暨其他經獨立董事反對或保留意見且有紀錄或書面聲明之董事會議決事項，應敘明董事會日期、期別、議案內容、所有獨立董事意見及公司對獨立董事意見之處理：無。 二、董事對利害關係議案迴避之執行情形，應敘明董事姓名、議案內容、應利益迴避原因以及參與表決情形：無應迴避之議案。 三、當年度及最近年度加強董事會職能之目標(例如設立審計委員會、提昇資訊透明度等)與執行情形評估：為健全董事會監督功能及強化管理機制，本公司於民國九十七年起陸續推動審計委員會、投資暨財務委員會及薪酬委員會之設立及運作，詳請參閱第23~24頁，本章三(二)「審計委員會運作情形資訊」、(三)「投資暨財務委員會運作情形資訊」、(四)「薪酬委員會運作情形資訊」。					

(二)審計委員會運作情形資訊

本公司已設置五席獨立董事，並由全體獨立董事組成審計委員會，以進一步建立良好之公司治理制度，健全審計監督功能及強化管理機能；審計委員會旨在協助董事會執行其監督職責，審議事項包括：公司財務報表、公司稽核及會計政策與程序、公司內部控制制度、重大資產取得或處分，簽證會計師之委任、解任或報酬等與其他公司或主管機關規定之重大事項。

審計委員會主席杜榮瑞教授於民國一百年共召開11次會議，審計委員會委員出席情形如下：

職稱	姓名	實際出席次數	委託出席次數	實際出席率(%)	備註
獨立董事(召集人)	杜榮瑞	11	0	100	連任
獨立董事(委員)	黃欽勇	10	1	91	連任
獨立董事(委員)	黃日燦	9	2	82	連任
獨立董事(委員)	于泳泓	9	2	82	連任
獨立董事(委員)	游朝堂	11	0	100	連任
其他應記載事項： 一、證交法第十四條之五所列事項暨其他未經審計委員會通過，而經全體董事三分之二以上同意之議決事項，應敘明董事會日期、期別、議案內容、審計委員會決議結果以及公司對審計委員會意見之處理：無。					

- 二、獨立董事對利害關係議案迴避之執行情形，應敘明獨立董事姓名、議案內容、應利益迴避原因以及參與表決情形：無。
- 三、獨立董事與內部稽核主管及會計師之溝通情形（例如就公司財務、業務狀況進行溝通之事項、方式及結果等）：審計委員會由全體五位獨立董事組成，每季至少開會乙次，並例行有稽核、財會等相關部門主管於會議上作相關業務報告。另，簽證會計師也會定期與審計委員會作溝通。

(三)投資暨財務委員會運作情形資訊

投資暨財務委員會旨在協助董事會評核公司整體投資及財務政策。

本公司投資暨財務委員會共有五名成員，由兩位董事及三位獨立董事組成。黃日燦獨立董事為投資暨財務委員會之召集人，投資暨財務委員會每三個月至少召開一次。因應公司運作需求，投資暨財務委員會於第三屆董事會(自民國100年6月22日起)不再設置。

投資暨財務委員會主席黃日燦獨立董事於民國一百年共召開3次會議，投資暨財務委員會委員出席情形如下：

職稱	姓名	實際出席次數	委託出席次數	實際出席率(%)	備註
獨立董事(召集人)	黃日燦	3	0	100	舊任
獨立董事(委員)	黃欽勇	3	0	100	舊任
獨立董事(委員)	游朝堂	3	0	100	舊任
董事(委員)	蕭崇河 所代表法人：良欣財務(股)公司	2	1	67	舊任
董事(委員)	林再林	3	0	100	舊任

(四)薪酬委員會運作情形資訊

薪酬委員會旨在協助董事會訂定及評估董事及經理人之報酬及擬訂、評估公司整體薪酬政策及辦理其他與薪酬評核相關事務。

本公司薪酬委員會共有三名成員，由兩位董事及一位獨立董事組成。于泳泓獨立董事為薪酬委員會之召集人，薪酬委員會每年至少召開4次。

薪酬委員會主席于泳泓獨立董事於民國一百年共召開4次會議，薪酬委員會委員出席情形如下：

職稱	姓名	實際出席次數	委託出席次數	實際出席率(%)	備註
獨立董事(召集人)	于泳泓	4	0	100	連任
董事(委員)	蕭崇河 所代表法人：良欣財務(股)公司	4	0	100	連任
董事(委員)	林再林	2	0	100	舊任，於100年6月22日改選卸任
董事(委員)	游朝堂	2	0	100	新任，於100年6月22日改選就任

(五)公司治理運作情形及其與上市(上櫃)公司治理實務守則差異情形及原因

項目	運作情形	與上市上櫃公司治理實務守則差異情形及原因
一、公司股權結構及股東權益		
(一)公司處理股東建議或糾紛等問題之方式	(一)本公司由發言人、代理發言人及股務人員處理相關事務。	無差異。
(二)公司掌握實際控制公司之主要股東及主要股東之最終控制者名單之情形	(二)本公司由股務作業相關部門掌握公司主要股東情形，該項資訊亦依法令規定輸入證期會指定之資訊申報網站公開揭露。	無差異。
(三)公司建立與關係企業風險控管機制及防火牆之方式	(三)本公司已依法令於內部控制制度中建立相關制度，各公司人員及財產管理權責均明確劃分，並無非常規交易。	無差異。
二、董事會之組成及職責		
(一)公司設置獨立董事之情形	(一)杜榮瑞先生、黃欽勇先生、黃日燦先生、于泳泓先生、游朝堂先生等五人為本公司獨立董事。	無差異。
(二)定期評估簽證會計師獨立性之情形	(二)本公司由審計委員會定期評估簽證會計師之獨立性。	無差異。
三、建立與利害關係人溝通管道之情形	本公司視各種不同狀況，責成包括投資人關係、股務等部門與利害關係人溝通，並於公司網站上設有發言人及各相關業務部門之聯絡資訊。	無差異。
四、資訊公開		
(一)公司架設網站，揭露財務業務及公司治理資訊之情形	(一)本公司設有公開網站(www.wpg Holdings.com)，定期揭露並更新公司財務業務狀況，供投資人查詢。	無差異。
(二)公司採行其他資訊揭露之方式(如架設英文網站、指定專人負責公司資訊之蒐集及揭露、落實發言人制度、法人說明會過程放置公司網站等)	(二)本公司設有公開網站，內有英文網頁，並指定專人負責公司資訊之蒐集及揭露。另，法人說明會相關簡報資訊，亦置於公司網站，供投資人查閱。	無差異。

項目		運作情形		與上市上櫃公司治理實務守則差異情形及原因			
五、公司設置提名、薪酬或其他各類委員會等功能性委員會之運作情形		本公司設有審計委員會、投資暨財務委員會及薪酬委員會，請參閱本年報「公司治理」說明（第23~24頁）。其中投資暨財務委員會因應公司實際運作需求，自民國100年6月22日起已不再設置。		無差異。			
六、公司如依據「上市上櫃公司治理實務守則」訂有公司治理實務守則者，請敘明其運作與所訂公司治理實務守則之差異情形：		本公司已於民國99年7月27日訂定公司治理守則，有關本公司治理運作情形，請參閱本年報「公司治理」說明（第22~42頁）。					
七、其他有助於瞭解公司治理運作情形之重要資訊（如員工權益、僱員關懷、投資者關係、供應商關係、利害關係人之權利、董事及監察人進修之情形、風險管理政策及風險衡量標準之執行情形、客戶政策之執行情形、公司為董事及監察人購買責任保險之情形等）：		（一）員工權益、僱員關懷：請參閱本年報「勞資關係」說明(詳第 74~79 頁)。 （二）本公司為投資控股公司，未從事商品製造及銷售，無環保污染情形，供應商的往來主要係一般日常營運的事項。 （三）為建立良好之公司治理制度，本公司已於民國 99 年 7 月 27 日參照臺灣證券交易所股份有限公司及財團法人中華民國證券櫃檯買賣中心制定之上市上櫃公司治理實務守則訂定公司治理守則。 （四）本公司董事均能本於忠實執行業務並盡善良管理人之注意義務行使職權。 （五）本公司已購買董事及經理人責任保險。 （六）風險管理政策及風險衡量標準之執行情形：請參閱本年報「風險管理」說明(詳第 317~319 頁)。 （七）董事進修之情形：依據上市上櫃公司董事、監察人進修推行要點」之規定辦理。					
職稱	姓名	就任日期	進修日期		主辦單位	課程名稱	進修時數
			起	迄			
董事長	黃偉祥	97/06/25	100/07/08	100/07/08	財團法人中華民國證券暨期貨市場發展基金會	100 年度上市公司內部人股權交易法律遵循宣導說明會	3 小時
			100/12/23	100/12/23	社團法人中華公司治理協會	高階主管績效目標設定與接班管理	3 小時

項目		運作情形			與上市上櫃公司治理實務守則差異情形及原因		
職稱	姓名	就任日期	進修日期		主辦單位	課程名稱	進修時數
			起	迄			
法人董事代表人	賴如鎧	97/06/25	100/07/12	100/07/12	財團法人中華民國證券暨期貨市場發展基金會	企業採用 IFRSs 負責人宣導會	3 小時
法人董事代表人	蕭崇河	97/06/25	100/06/02	100/06/02	財團法人中華民國會計研究發展基金會	企業董事會設置「薪資報酬委員會」-法令與實務	3 小時
法人董事代表人	許銘仁	100/06/22	100/07/08	100/07/08	財團法人中華民國證券暨期貨市場發展基金會	100 年度上市公司內部人股權交易法律遵循宣導說明會	3 小時
獨立董事	黃日燦	97/06/25	100/12/16	100/12/16	社團法人中華公司治理協會	企業面對全球化競爭的智財專利布局與對應防範	1 小時
			100/12/23	100/12/23	財團法人中華民國會計研究發展基金會	採用 IFRS：變動與調整	3 小時
獨立董事	游朝堂	97/06/25	100/06/02	100/06/02	財團法人中華民國會計研究發展基金會	企業董事會設置「薪資報酬委員會」-法令與實務	3 小時
			100/07/21	100/07/21	社團法人中華公司治理協會	科技創新與公司治理的實戰經驗	1 小時
獨立董事	于泳泓	97/06/25	100/07/28	100/07/28	財團法人中華民國證券暨期貨市場發展基金會	100 年度上市公司內部人股權交易法律遵循宣導說明會	3 小時

項目		運作情形				與上市上櫃公司治理實務守則差異情形及原因	
職稱	姓名	就任日期	進修日期		主辦單位	課程名稱	進修時數
獨立董事	黃欽勇	97/06/25	起	迄	社團法人中華公司治理協會	集團治理-規劃、監控與防弊	3 小時
獨立董事	杜榮瑞	97/06/25	100/08/26	100/08/26	社團法人中華公司治理協會	薪酬委員會職能發揮與價值創造	3 小時
<p>八、如有公司治理自評報告或委託其他專業機構之公司治理評鑑報告者，應敘明其自評（或委外評鑑）結果、主要缺失（或建議）事項及改善情形：本公司委託社團法人中華公司治理協會進行公司治理評鑑，並於民國100年6月23日獲得「公司治理制度評量認證證書-CG6006通用版」。</p>							

(六)履行社會責任情形：公司對環保、社區參與、社會貢獻、社會服務、社會公益、消費者權益、人權、安全衛生與其他社會責任活動所採行之制度與措施及履行情形。

項目	運作情形	與上市上櫃公司企業社會責任實務守則差異情形及原因
<p>一、落實推動公司治理</p> <p>(一) 公司訂定企業社會責任政策或制度，以及檢討實施成效之情形。</p> <p>(二) 公司設置推動企業社會責任專(兼)職單位之運作情形。</p> <p>(三) 公司定期舉辦董事、監察人與員工之企業倫理教育訓練及宣導事項，並將其與員工績效考核系統結合，設立明確有效之獎勵及懲戒制度之情形。</p>	<p>(一) 本公司通過公司治理評鑑並訂定企業社會責任守則，本於企業社會責任之承諾，持續進行內部宣導，並定期檢視實施成效。</p> <p>(二) 目前由大聯大控股與其子公司共同派員組成【企業社會責任工作小組】，進行後續活動之推廣。</p> <p>(三) 本公司定期推動教育訓練課程與各項宣導事項，未來將研擬訓練與績效考核結合，以利獎勵與懲戒制度更明確有效。</p>	<p>無差異。</p> <p>無差異。</p> <p>無差異。</p>
<p>二、發展永續環境</p> <p>(一) 公司致力於提升各項資源之利用效率，並使用對環境負荷衝擊低之再生物料之情形。</p> <p>(二) 公司依其產業特性建立合適之環境管理制度之情形。</p> <p>(三) 設立環境管理專責單位或人員，以維護環境之情形。</p>	<p>(一) 本公司及各子公司致力於永續環境之推動及改善，透過宣導與執行，提升資源之再次利用效率，達成節能及廢棄物減量等目標，降低對環境之衝擊。</p> <p>(二) 本公司及各子公司在推動環安衛活動方面，內部擬以相關法令政策及觀念之推廣宣導，提升員工之安全衛生技能，降低風險產生。</p> <p>(三) 本公司及各子公司係以各行政單位發動，全體員工共同配合維護環境。</p>	<p>無差異。</p> <p>無差異。</p> <p>無差異。</p>

項目	運作情形	與上市上櫃公司企業社會責任實務守則差異情形及原因
(四) 公司注意氣候變遷對營運活動之影響，制定公司節能減碳及溫室氣體減量策略之情形。	(四) 氣候變遷目前已成為投資者與企業均共同重視之議題，本公司及各子公司了解氣候變遷除了可能引發各項不可控之天災直接衝擊營業活動外，更可能導致原物料及各項物資之價格上揚甚至影響供貨進而影響營業行為，因此公司內部檢討內部各項節能減碳及溫室效應等議題，積極改善內部貨物運送流程及包材等，並能實際達到節能減碳之成效。	無差異。
<p>三、維護社會公益</p> <p>(一) 公司遵守相關勞動法規，保障員工之合法權益，建立適當之管理方法與程序之情形。</p> <p>(二) 公司提供員工安全與健康之工作環境，並對員工定期實施安全與健康教育之情形。</p> <p>(三) 公司制定並公開其消費者權益政策，以及對其產品與服務提供透明且有效之消費者申訴程序之情形。</p>	<p>(一) 本公司及各子公司遵守相關勞動法規，相關員工任免、薪酬等均依照本公司相關作業辦法，以保障員工基本權益。</p> <p>(二) 本公司及各子公司一向致力於提供員工安全與健康之環境，各公司專責單位安排各項活動、講座及定期健康檢查，除凝聚向心力及注重員工之身心靈，透過持續之教育訓練與宣導，養成員工緊急應變能力及安全觀念，提升員工工作中自我安全行為等之認知能力，期許給予員工更安全與健康之工作環境。</p> <p>(三) 本公司透過公司網站提供公司治理等相關內容資訊供投資大眾參酌，另設有專人及電子郵件信箱，處理有關公司之申訴及相關問題之回覆。</p>	<p>無差異。</p> <p>無差異。</p> <p>無差異。</p>

項目	運作情形	與上市上櫃公司企業社會責任實務守則差異情形及原因
(四) 公司與供應商合作，共同致力提升企業社會責任之情形。	(四) 本公司及各子公司本著企業社會責任之願景及承諾，積極作為共同成立【財團法人大聯大教育基金會】，更與政大產學合作共同建置【供應鏈管理】之學程建置與學分養成，將來欲與供應商連結共同以核心專長為推展重點，善盡企業社會責任，培訓優秀青年學子，藉以提昇國際競爭力。	無差異。
(五) 公司藉由商業活動、實物捐贈、企業志工服務或其他免費專業服務，參與社區發展及慈善公益團體相關活動之情形。	(五) 本公司及各子公司一向本著取之於社會，用之於社會之信念，戮力於社會公益之奉獻與付出，其執行之相關活動請參酌後敘之【34頁~41頁】說明。	無差異。
四、加強資訊揭露		
(一) 公司揭露具攸關性及可靠性之企業社會責任相關資訊之方式。	(一) 本公司網站目前設置【公司治理】之相關資訊，未來擬朝向建置企業社會責任相關資訊之規劃。	無差異。
(二) 公司編製企業社會責任報告書，揭露推動企業社會責任之情形。	(二) 本公司目前正規劃編製企業社會責任報告書，未來將加強揭露推動企業社會責任之情形。	無差異。
五、公司如依據「上市上櫃公司企業社會責任實務守則」訂有本身之企業社會責任守則者，請敘明其運作與所訂守則之差異情形：本公司已訂定企業社會責任守則，目前本公司及各子公司均積極朝守則所訂方向進行。		
六、其他有助於瞭解企業社會責任運作情形之重要資訊（如公司對環保、社區參與、社會貢獻、社會服務、社會公益、消費者權益、人權、安全衛生與其他社會責任活動所採行之制度與措施及履行情形）：	針對其他有助於瞭解企業社會責任運作情形之相關重要資訊、措施及履行情形，請詳(第34~41頁)。	

項目	運作情形	與上市上櫃公司企業社會責任實務守則差異情形及原因
<p>七、公司產品或企業社會責任報告書如有通過相關驗證機構之查證標準，應加以敘明：目前公司之產品或企業社會責任報告書尚未有相關驗證機構之查證標準，未來擬朝向編製企業社會責任報告書及取得相關之查證標準而準備。</p>		

1. 其他有助於瞭解企業社會責任運作情形之重要資訊

大聯大投控為投資控股公司，旗下主要七個子公司（世平、品佳、富威、凱悌、詮鼎、友尚、大傳）於台灣區之前端業務營運各自獨立，因此在企業社會責任活動上各自有其執行狀況，以下將就公司治理、產業回饋、企業承諾、環境保護與社會參與五個主要面向，綜合控股與子公司之企業社會責任運作情形之重要資訊及執行方式加以說明。

1、公司治理

大聯大投控及其子公司皆積極推動公司治理相關措施，大聯大投控於民國 100 年選任第三屆董事計十七席，含五席獨立董事，延續審計委員會及薪酬委員會之運作；但因應公司實際運作需要第三屆董事會不再設置投資暨財務委員會。相關委員會之主要職掌與成員皆詳列於公司網站之公司治理專區 (http://www.wpg Holdings.com/iframe_ir.php)。100 年度共召開 13 次控股董事會；11 次審計委員會與 4 次薪酬委員會，獨立董事及各委員會依其專業性獨立行使職權，強化公司治理，增加企業透明度。

2、產業回饋

- (1) 大聯大投控董事長黃偉祥，擔任台北市電子零件商業同業公會第八屆理事長，期下各子集團高階主管亦積極參與公會理監事務，每年除固定贊助公會之參訪、參展；本集團更積極提供集團內部講師參與通路產業相關之培訓課程授課。公會透過各式活動舉辦，提供即時溝通服務平台，協助會員分享知識資源，增加會員之對外策略聯盟、結盟機會，期能提升台灣通路商在產業網絡體系中之發聲地位與高度，以本集團核心專長，積極協助供應鏈管理相關之推展，善盡企業社會責任。
- (2) 大聯大投控、世平、品佳、富威、凱悌、詮鼎、友尚共同本著企業社會責任之願景與核心專長；取之於社會，用之於社會之信念；共同捐助成立【財團法人大聯大教育基金會】，提昇知識經濟，建構優質教育環境，推動企業管理學術及實務之研究，關懷藝術與人文及環境教育等活動為宗旨，同時藉由產學合作及與相關教育推廣之團體共同為優質教育環境而努力，期許能培育更多青年學子及提昇國際之競爭力。
- (3) 產學合作及對外贊助：
 - a. 各集團與【財團法人大聯大教育基金會】共同參與政大產學合作【供應鏈管理】之學程規劃與建置，藉以培養國內優秀青年學子，提昇國際競爭力。
 - b. 大聯大投控贊助華聚產業共同標準推動基金會.台大學術專案，積極參與產業相關之推動。
 - c. 世平與致理專業技術學院共同合作，進行台灣區員工滿意度調查之設計與分析。
 - d. 友尚以核心專長與武漢大學.北科大實地授課產學合作。
- (4) 產業新知分享：
 - a. 大聯大產業契機研討會：共計舉辦八場次，參與人次超過 4,000 人次，總結會後滿意度調查，年度整體滿意度達 96% 以上，協助前端同仁與客戶分

享並掌握總體產業趨勢與新興市場佈局時機點。

b.e-marketing 發表：各集團員工更積極參與產業新知分享，藉以貢獻產業專業之能力，暨以提昇國際之競爭力。

c.網路研討會(Webinar)：透由研討會，註冊人數超越 7,000 人，藉以分享企業核心專長因而增加外界對於產業新知與趨勢之了解，同時提昇專業之深度與廣度，進而能與國際接軌，增加競爭力。

d.透由上述各項活動之推展，進而培養更俱競爭力之優秀專業人才。

(5) 財團法人大聯大教育基金會贊助如下：

宗旨業務	贊助(協辦)單位
供應鏈管理學程建置	政大企業管理學系
2011管理理論與實務研討會	台大商學會計文教基金會
供應鏈管理.企業管理及環境保護等課程	臺北市電子零件商業同業公會
藝術人文教育(音樂會)	財團法人台北市視障音樂文教基金會
藝術人文教育(品格教育)	財團法人快樂一生慈善基金會
環境保護教育(1.環境保護教育推廣 2.濕地認養)	荒野保護協會

3、企業承諾

(1) 對客戶之承諾與服務：

a.銷售無毒電子元器件，建立倉儲之無毒元器件控管程序，並提供相關產品資料於網站供客戶查詢。

b.推廣節能相關產品銷售。

c.KiSS 大聯大行銷智庫：年度累積超過 10 萬人次點選，協助客戶及集團前端同仁掌握產業動態。

①KiSS 為大聯大集團同仁關注的線上產業訊息整合平台。

②彙整有關大聯大的產業新聞與媒體電子報。

③每雙周整合大聯大電子報最新產品新知與解決方案。

④每雙周彙整資策會、拓璞與電子時報出版的產業報告。

(2) 員工關懷：

a.員工健康檢查：大聯大投控與其子公司，為照顧員工身心健康，係定期舉辦公司健檢。

b.子女照護：

①世平公司設有員工子女托兒所（世平興業股份有限公司附設員工子女托兒所，<http://www.wepreschool.com.tw/>），對員工子女可免額外收費，托收時間延至晚上 19 時 30 分，員工子女學費亦享優惠補助；大聯大投控亦對同仁提供相同之優惠補助。

②品佳公司與文教機構簽約，提供員工子女企業托育的服務。

c.員工及眷屬團體保險：大聯大控股及其子公司皆提供員工與眷屬團體保險。

- d. 落實勞工政策：保障員工工作權，增加員工向心力。
- ① 育嬰假提供：包括大聯大、品佳、富威及友尚等，共計 9 名。
 - ② 聘雇殘障同仁：包括世平、品佳、凱悌、詮鼎及友尚等，共計 13 名。
- e. 哺乳室：世平、品佳、凱悌公司皆於辦公室設立哺乳室。
- f. 生日假：大聯大投控、世平公司提供員工當月生日假一天。
- g. 免費午餐：世平公司提供員工免費自助午餐。
- h. 職工急難救助及相關補助辦法：大聯大投控與各子公司針對婚喪、生育、傷病與節日津貼、子女教育獎學金、社團活動、國內旅遊等，各有其相關津貼補助。
- i. 員工教育：讀書會、內部知識庫訊息提供及研討會參與等，提昇員工產業新知及本職學能等教育培訓，藉以培養競爭力及員工之向心力。
- ① 大聯大投控：
 - i. 舉辦內部訓練，包括新人教育訓練、管理訓練、專業訓練，及其他訓練活動等及外部各項訓練，時數近 405 小時。
 - ii. 為開拓同仁之視野與身心之調劑，擬安排優質書籍，利用每月月會心得分享。
 - ② 世平公司：
 - i. 各區舉辦新進人員訓練、職能訓練、實戰訓練、階層別訓練、專案訓練、主管與全員週會等訓練課程。
 - ③ 品佳公司：依據年度教育訓練計劃，針對不同職務同仁提供訓練資源及輔助，共計 53 場次。員工教育訓練更獲得榮獲職訓局訓練品質評核系統等級證書(TTQS)銅牌獎。
 - ④ 富威公司：藉由訓練，提升同仁的工作技能，增加公司產能與效益，共計 94 場次。
 - ⑤ 詮鼎公司：依據年度教育訓練計劃，針對不同職務同仁提供訓練資源及輔助，共計 71 場次。
 - ⑥ 凱悌公司：舉辦新人教育訓練課程及產業新知等研討會。
 - ⑦ 友尚公司：
 - i. 舉辦新人教育訓練，職能培訓及生活講座等共計 32 場，參與人次 191 人；舉辦工作職能及管理訓練課程共計 24 場次，參與人次 767 人。
 - ii. 安全衛生教育訓練，聘請具法令規定資格者，給予所有同仁進行安全衛生訓練，提升安全衛生技能，降低風險產生。
- j. 績優員工表揚：
- ① 大聯大投控：針對集團年資資深員工於公司年度尾牙時，公開表揚並頒發獎座。
 - ② 世平公司：
 - i. 獎勵員工久任，並激勵資深員工對公司之奉獻度，強化新進人員之認同感。
 - ii. 針對五、十、十五、二十及二十五年以上全球各地之資深員工於公

司年度旺年會時，公開表揚並頒發金質獎座及資深員工識別證。

③品佳公司：

- i. 選拔每季績優員工授予獎狀及徽章。
- ii. 選拔年度績優部門與員工，頒發獎金。

④富威公司：舉辦基層優秀員工選拔活動。

⑤友尚公司：

- i. 績優員工選拔，獎勵優秀員工，促進良性競爭，增加員工向心力。
- ii. 選拔績優員工授獎。
- iii. 大陸地區績優同仁給予台灣參訪獎勵。

(3) 員工關係：

a. 各區尾牙、旺年會：大聯大投控與各子公司皆舉辦尾牙，感謝員工辛勞。

b. 員工旅遊、家庭日、員工滿意度調查、社團等維繫同仁情感活動：

①聯誼活動：為加強集團間互動及向心力，舉辦跨集團聯合單身派對。

- i. 大聯大投控：提供員工電影欣賞及美術欣賞等系列活動。
- ii. 世平公司：舉辦戶外郊遊與國內外旅遊。
- iii. 品佳公司：舉辦旅遊，員工及眷屬共同參與。
- iv. 富威公司：每年均有全體員工聯誼活動及家庭日，並鼓勵同仁攜眷參加；如旅遊、運動會及電影欣賞等，以達聯絡情感目的。
- v. 凱悌公司：為聯繫同仁情感，凝聚向心力，舉辦同仁及眷屬之國內外旅遊等聯誼活動。
- vi. 詮鼎公司：福委會及各社團不定期舉辦員工旅遊，眷屬亦可參加。
- vii. 友尚公司：提供員工旅遊假及舉辦員工旅遊，聯繫同事情誼，凝聚員工向心力。

c. 慶生活動：各集團均有舉辦慶生或生日補助等相關活動。

d. 社團補助：大聯大投控與其子公司各自有其社團成立，公司並提供補助，包括高爾夫球社、游泳社、羽球社、韻律社、單車社、壘球社、讀書會、品酒社等。

e. 員工滿意度調查：大聯大投控、世平、品佳、富威。

4、環境保護

(1) 環境保護作為：

- a. 大聯大投控及財團法人大聯大教育基金會參與環保教育及清除布袋蓮外來種之具體環境保護行為。
- b. 透由節能巡邏大隊檢視大聯大投控、世平、富威、詮鼎、友尚並出具節能改善建議書，其中世平更積極加入節能巡邏大隊行列。
- c. 世平認養向陽公園
- d. 友尚榮獲台北市『金省能獎』殊榮，讓外界評估及了解公司在節能省碳上所做的努力。
- e. 世平、富威、詮鼎、友尚回收二手書籍管理提供借閱及捐贈，回收資訊商品管理，除捐贈外另提供員工購買資源再利用。

f. 大聯大香港物流於 2011 年 10 月取得 ISO14001 認證。

(2) 辦公室省電節能：

a. 大聯大投控：

- ①辦公室燈管皆為 T5 省電燈管，投射燈乃採 LED 省電燈泡。
- ②節能宣導,透過全員月會/公告/標語等方式宣導隨手關閉電源、節省用水。

b. 世平公司：

- ①為節約能源響應環保，汰舊換新使用節能事務機器，新設備皆有相關省電與退場機制。
- ②電燈開關由多盞一開關變成少盞一開關，縮小開啟使用區面，節省一半的燈管使用。並不定期宣導節約能源與電費公告。
- ③提供桌燈給有需求員工，並在中午午休時間全面熄燈；冷氣主機調整採春、夏與秋、冬兩次作調整。
- ④控制空調電費使用，以室內電扇促進空調流動，降低空調依賴，以節約電費。
- ⑤辦公室內部水資源改善及執行水資源月統計,追蹤全面狀況

c. 品佳公司：

- ①使用 T5 燈具,降低用電度數，每期平均下降度數 15~17%。
- ②午休熄燈一小時，並加裝電源定時器開關冷氣電源。
- ③推行"隨手關燈"活動，確實節約能源。
- ④利用各公司月會宣導。

d. 富威公司：

- ①進行隨手關燈獎勵，將公司 T8 更換為 T5 燈具等環保措施，目前電力平均每期下降 10~17%。
- ②致贈員工環保餐具，鼓勵員工多加使用。
- ③募集二手書籍捐贈公益單位。

e. 凱悌公司：已全面宣導及加裝節電設備，冷氣全面調為 25 。

f. 詮鼎公司：

- ①空調變頻機組維修，維護空調系統效能，節約能源。
- ②推行"隨手關燈"活動，確實節約能源；每天中午亦熄燈一小時。
- ③利用各公司月會宣導。

g. 友尚公司：定期公布每月使用電費及相關資源使用量，由營運服務中心 100 人力，全力投入減碳執行計畫，有效降低每期碳排放量。

(3) 節能綠化：

大聯大投控與其子公司將辦公室環境綠化，美化佈置，使用綠化植栽，提高氧含量，其中友尚公司更利用樓層及頂樓綠化植栽及栽種有機蔬果，除美化環境外更提供員工優質休憩場所，提昇員工之戰鬥力。

(4) 節約用紙：

a. 大聯大控股：

- ①影印紙減量，透過無紙化/選擇磅數較低紙張/回收紙再利用，有效降低

紙耗量,節省地球資源。

②紙杯減量，紙杯僅限外賓使用，員工一律配發環保保溫杯。

b.世平公司：

①落實節能巡邏隊相關可改善事項

②影印紙減量,透過無紙化，及持續宣導紙張再利用，減少影印紙用量。

c.品佳公司：

①推行紙杯減量自備水杯。

②影印紙減量:進行雲端事務機整合方案中,以有效節省影印與傳真用紙量

d.富威公司：

①影印紙回收利用，e-maill 宣導及總務單位巡視回收紙用於公司內自行使用之報表。

②紙杯減量使用：e-maill 宣導及請領時用途說明；宣導同仁自備茶杯，一年約減少兩箱半。

③917 相挺綠生活宣導

e.凱悌公司：宣導內部及外部文件盡量使用電子檔，外賓使用玻璃水杯，員工個人自備茶杯，僅會議室與洗手間提供面紙。

f.詮鼎公司：持續推行"隨手關燈"活動，持續宣導衛生紙減量活動，製作叮嚀小標語提醒員工節約能源。

①影印紙減量，推行影印紙減量活動，節約資源；利用各公司月會宣導，有效降低紙耗量，節省地球資源。數量減少 10%。

②推行紙杯減量自備水杯，衛生紙減量活動紙杯用量減少。

③減少衛生紙提供(僅提供會議室)，減少用量。

g.友尚公司：影印紙減量，透過無紙化，較去年減少 10%影印紙用量，有效降低紙耗量，節省地球資源。

(5) 減碳：

a.大聯大集團各區倉儲運籌服務流程中，調整運送方式，除節省運費外亦達到減碳之效；另回收產品包裝材料及棧板之重複使用減少環保資源浪費。

b.世平公司全員用餐時皆使用環保筷。

c.富威公司推廣使用環保餐具及外勤人員拜訪客戶共乘制度並控制過路費使用量。

d.友尚公司：執行碳排放減少計畫，定期公布每月使用電費及相關資源使用量。由營運服務中心 100 人力，全力投入減碳執行計畫，有效降低每期碳排放量。

(6) 資源再生：

a.大聯大投控：電腦設備回收管理：透過內部回收管道，將已達使用年限電腦設備轉捐贈富里天主堂，善盡資源利用。

b.世平公司：

①執行垃圾分類，所有樓層進行資源回收及分類，降低每月垃圾排放量 30%。

②電腦設備回收管理：透過內部回收管道，將已達使用年限電腦設備捐贈

轉捐贈富里天主堂，善盡資源利用。

c. 品佳公司：

- ① 非事業廢棄物回收：透過公司內部宣導垃圾分類，並由社福單位進行廢棄物(紙類、瓶罐)回收，以增進該社福單位收益。
- ② 電腦設備回收管理：透過內部回收管道，將已達使用年限電腦設備低價提供員工認購，善盡資源利用。

d. 詮鼎公司：

- ① 圖書資源回收管理：提供資源回收管道，開放樂讀社書籍再利用，提供同仁雜誌及增加閱讀的機會。
- ② 電腦設備回收管理：透過內部回收管道，將已達使用年限電腦設備低價提供員工認購及捐贈富里天主堂，善盡資源再利用。

e. 友尚公司：執行垃圾分類，所有樓層進行資源回收及分類，降低每月垃圾排放量 30%。

5、社會參與

(1) 學術、教育及藝文活動贊助：

a. 大聯大投控：以集團之核心專長及資源，結合產學合作，培育更多優秀之青年學子，善進企業社會責任之責。

- ① 大聯大控股捐贈財團法人大聯大教育基金會及董事長個人以大聯大名義捐贈成大校友會。

b. 品佳公司：由品佳公司及品佳董事長以大聯大名義等之捐贈，協助對學校相關之學術研究及教育等活動贊助，藉以提供優質學習環境進而提昇國內學子之國際競爭力，贊助財團法人大聯大教育基金會及交通大學活動經費等。

c. 詮鼎公司：關懷偏遠地區學子與弱勢就學學童，善盡社會責任。

- ① 詮鼎公司每月定額公益捐款予財團法人普仁青年關懷基金會。

(2) 社會關懷：

a. 大聯大電子台灣、世平及品佳分別聘用聽障、視障及手障人員。

b. 品佳公司回收的廢紙類委由心智障礙團體，財團法人第一社會福利基金會進行回收。

c. 大聯大投控提供員工志工假。

(3) 緊急急難救助：大聯大暨全體集團，基於人道關懷，共同捐助日本 311 地震。

(4) 社會公益：

a. 大聯大投控：

- ① 大聯大投控，尊重土地及支持台灣農業，企業認養【我的一畝田】，其部分米糧捐贈【關愛之家】。

- ② 大聯大投控以大聯大集團之名，贊助及支持台灣女子高爾夫球運動及培育相關運動人才。

- ③ 大聯大投控、世平、詮鼎共同彙集公司內部閒置二手電腦，捐贈花蓮富

里天主堂。

④公益採買:勵馨基金會、另結合公司活動採買公益產品做為伴手禮。

b.世平公司:

①參與節能巡邏大隊志工，協助推展環境保護具體作為。

②社區關係建立，維護里鄰關係，中秋贈禮及年終愛心義賣。

③捐贈唐氏基金會電腦。

④大聯大投控、世平、銓鼎共同彙集公司內部閒置二手電腦，捐贈花蓮富里天主堂。

c.品佳公司：

①社會捐助：

i. 由品佳公司及品佳董事長等以大聯大名義之捐贈及捐助等：財團法人大聯大教育基金會、財團法人台北市視障音樂文教基金會、財團法人天使心家族社會福利基金會、財團法人台北市中華佛教文化館、財團法人嘉義縣私立一心教養院、國立交通大學電子物理系等。

c.富威公司：

①社會捐助：

i. 公司及全體同仁共同捐助幼安教養院、誠品文化藝術基金會、陽光基金會、勵馨基金會等單位。

ii. 公益採買:伊甸基金會、喜憨兒基金會、勵馨基金會。

iii. 義賣台灣收容動物關懷協會 2012 年桌曆。

d.凱悌公司：

①社會捐助：尊重土地及支持台灣農業，企業認養【我的一畝田】，其部分米糧支持勵馨基金會兌換為節慶贈品轉贈。

e.詮鼎公司：

①企業認養：我的一畝田，舉辦宜蘭認養與插秧體驗之旅，透過員工實際參與耕田之過程，從插秧到收割，體認農民之辛勞。透過企業發起，認養農田，體認農民之辛勞，養成愛惜食物之良好習慣;鼓勵邀請眷屬參加，增加員工與家人的良性互動。

②大聯大投控、世平、銓鼎共同彙集公司內部閒置二手電腦，捐贈花蓮富里天主堂。

f.友尚公司：

①利用運動會進行回收二手書籍，致贈誠品文化基金會，有效資源再利用，善盡社會責任。

(七)公司履行誠信經營情形及採行措施

本公司自民國 94 年設立迄今即以「團隊 Teamwork、誠信 Integrity、專業 Professionalism、效能 Effectiveness」(簡稱 T.I.P.E.)為核心價值觀，作為全集團員工之行為準則，有關內容並公布於集團內部網站，並有專責部門負責推廣與督導執行。「誠信」為上述核心價值觀其中一項，落實於日常經營的自我要求為：正直、正派經營，重視承諾、言出必行、言行一致等。本公司為履行誠信經營，除將誠信

內化為核心價值觀外，並要求員工確實遵守法令規範，不得利用職務之便謀取不法利益，亦不得向往來對象提供不法利益以換取商業利益。以上均透過公司內部規章制度之訂定、宣導及執行落實之。

(八)公司如有訂定公司治理守則及相關規章者，應揭露其查詢方式。

本公司已訂定公司治理守則，相關資訊請詳公司內規專區 (http://www.wpgholdings.com/iframe_ir.php)，另有關於本公司治理運作情形，請參閱本年報「公司治理」說明（第 22~42 頁）。

(九)其他足以增進對公司治理運作情形之瞭解的重要資訊，得一併揭露

- 1.本公司為管理公司內部重大訊息已制定「防範內線交易管理作業程序」，並告知所有董事、經理人及全體員工，並將此程序制度及注意事項置於公司網頁以供全體同仁遵循之，以避免違反或發生內線交易之情事。
- 2.本公司之董事、經理人等內部人，於就任時均分發台灣證券交易所所編制最新版之「上市公司及其董事、監察人與大股東應行注意之證券市場規範事項」及「獨立董事法規宣導手冊」，以利內部人遵循之。
- 3.公開資訊關測站：<http://newmops.tse.com.tw>
- 4.本公司網站：<http://www.wpgholdings.com>

(十)內部控制制度執行狀況

1.內部控制聲明書

大聯大投資控股股份有限公司

內部控制制度聲明書

日期：101年4月24日

本公司民國 100 年度之內部控制制度，依據自行檢查的結果，謹聲明如下：

- 一、本公司確知建立、實施和維護內部控制制度係本公司董事會及經理人之責任，本公司業已建立此一制度。其目的係在對營運之效果及效率(含獲利、績效及保障資產安全等)、財務報導之可靠性及相關法令之遵循等目標的達成，提供合理的確保。
- 二、內部控制制度有其先天限制，不論設計如何完善，有效之內部控制制度亦僅能對上述三項目標之達成提供合理的確保；而且，由於環境、情況之改變，內部控制制度之有效性可能隨之改變。惟本公司之內部控制制度設有自我監督之機制，缺失一經辨認，本公司即採取更正之行動。
- 三、本公司係依據「公開發行公司建立內部控制制度處理準則」(以下簡稱「處理準則」)規定之內部控制制度有效性之判斷項目，判斷內部控制制度之設計及執行是否有效。該「處理準則」所採用之內部控制制度判斷項目，係為依管理控制之過程，將內部控制制度劃分為五個組成要素：1.控制環境，2.風險評估及回應，3.控制作業，4.資訊及溝通，及5.監督。每個組成要素又包括若干項目。前述項目請參見「處理準則」之規定。
- 四、本公司業已採用上述內部控制制度判斷項目，檢查內部控制制度之設計及執行的有效性。
- 五、本公司基於前項檢查結果，認為本公司於民國100年12月31日的內部控制制度(含對子公司之監督與管理)，包括知悉營運之效果及效率目標達成之程度、財務報導之可靠性及相關法令之遵循有關的內部控制制度等之設計及執行係屬有效，其能合理確保上述目標之達成。
- 六、本聲明書將成為本公司年報及公開說明書之主要內容，並對外公開。上述公開之內容如有虛偽、隱匿等不法情事，將涉及證券交易法第二十條、第三十二條、第一百七十一條及第一百七十四條等之法律責任。
- 七、本聲明書業經本公司民國101年4月24日董事會通過，出席董事17人中，無人持反對意見，均同意本聲明書之內容，併此聲明。

大聯大投資控股股份有限公司

董事長：黃偉祥

總經理：黃偉祥



2.委託會計師專案審查內部控制制度者，應揭露會計師審查報告：無此情形。

(十一)最近年度及截至年報刊印日止公司及其內部人員依法被處罰、公司對其內部人員違反內部控制制度規定之處罰、主要缺失與改善情形：本公司 99 年 11 月 15 日因取得友尚股份有限公司股權致與子公司整體背書保證金額超過限額乙案，經台灣證券交易所核定違反「對有價證券上市公司重大訊息之查證暨公開處理程序」第 2 條第 1 項第 22 款之規定，罰款 50,000 元(100 年 2 月 17 日臺證上一字第 1000003668 號)。本公司未來將更加注意相關規範並按規定辦理。

(十二)最近年度及截至年報刊印日止，股東會及董事會之重要決議及執行情形

1.大聯大投資控股(股)公司民國一百年股東常會於民國一百年六月二十二日在台北市舉行，會中出席股東決議通過事項如下：

(1)承認九十九年度營業報告書及財務報表案

執行情形：決議通過。

(2)承認九十九年度盈餘分配案

執行情形：決議通過，並已依股東會決議執行完成。

(3)核准辦理資本公積發放現金股利案

執行情形：決議通過，並已依股東會決議執行完成。

(4)核准辦理資本公積轉增資發行新股案

執行情形：決議通過，並已依股東會決議執行完成。

(5)核准修訂本公司「背書保證作業程序」案

執行情形：決議通過，並已依股東會決議執行完成。

2.大聯大投資控股(股)公司民國一百年股東臨時會於民國一百年十一月二十三日在台北市舉行，會中出席股東決議通過事項如下：

(1)核准以發行新股進行股份轉換，取得大傳企業股份有限公司百分之百股份案。

執行情形：決議通過，並已依股東會決議執行完成。

3.本公司董事會於民國一百年度及至截至年報刊印日止共召開 15 次常會、3 次臨時會，重要決議摘要如下：(1)決議以發行新股進行股份轉換取得大傳股份有限公司百分之百股份案；(2)決議召集民國一百年股東常會案；(3)核准民國九十九營業報告書及財務報表案；(4)核准民國九十九年度盈餘分配（股利及員工紅利）案；(5)決議修定本公司「審計委員會組織規程」案；(6)決議訂定本公司「企業社會責任守則」案；(7)決議修訂本公司「薪酬委員會組織規程」案；(8)決議修訂本公司「公司章程」案；(9)決議修定本公司「股東會議事規則」案；(10)決議修訂本公司「取得或處分資產處理程序」案；(11)決議召集民國一百零一年股東常會案；(12)核准民國一百年營業報告書及財務報表案；(13)核准民國一百年度盈餘分配（股利及員工紅利）案。(14)決議訂定大聯大集團「風險管理政策與指導原則」案。(15)決議訂定「獨立董事之職責範疇規範」案。(16)決議修訂本公司「公司治理守則」案。(17)決議訂定本公司內控制度之「薪酬委員會運作管理」案。(18)決議訂定本公司內控制度之「適用國際會計準則之管理」案。(19)決議訂定本公司內控制度之「會計專業判斷程序、會計政策與估計變動流程」案。

(十三)最近年度及截至年報刊印日止董事或監察人對董事會通過重要決議有不同意見且有記錄或書面聲明者，其主要內容：無。

(十四)最近年度及截至年報刊印日止，與財務報告有關人士(包括董事長、總經理、會計主管及內部稽核主管等)辭職解任情形彙總：無此情形。

四、會計師公費資訊

(一)公費資訊：

單位：新台幣仟元

事務所 名稱	會計師 姓名		審計 公費	非審計公費					會計師之查核期間 是否涵蓋完整會計 年度			備註
				制度 設計	工商 登記	人力 資源	其他	小計	是	否	查核 期間	
資誠聯合會計師事務所	葉冠玟	曾惠瑾	23,133	—	380	—	3,738	4,118	√		100/01/01 ~ 100/12/31	主係 IFRS 專 案顧問及 移轉訂價

單位：新臺幣仟元

金額級距 \ 公費項目		審計公費	非審計公費	合 計
1	低於 2,000 千元	-	-	-
2	2,000 千元（含）～4,000 千元	-	-	-
3	4,000 千元（含）～6,000 千元	-	4,118	-
4	6,000 千元（含）～8,000 千元	-	-	-
5	8,000 千元（含）～10,000 千元	-	-	-
6	10,000 千元（含）以上	23,133	-	27,251

由上表可知本公司非審計公費未達審計公費四分之一。

(二)審計公費較前一年度減少達百分之十五以上者，應揭露審計公費減少金額、比例及原因：無此情形。

五、更換會計師資訊：無此情形。

六、公司之董事長、總經理、負責財務或會計事務之經理人，最近一年內曾任職於簽證會計師所屬事務所或其關係企業者，應揭露其姓名、職稱及任職於簽證會計師所屬事務所或其關係企業之期間：無此情形。

七、最近年度及截至年報刊印日止，董事、監察人、經理人及持股比例超過百分之十之股東股權移轉及股權質押變動情形

職稱	姓 名	100 年度		當年度截至 4 月 24 日止	
		持有股數增 (減) 數	質押股數增 (減) 數	持有股數增 (減) 數	質押股數增 (減) 數
董事長	黃偉祥	1,040,482	—	—	—
副董事長	曾國棟(註 1)	1,080,000	—	(250,000)	—
董事	張蓉崗	2,258,973	—	—	—
董事	林再林	1,558,122	—	—	—
董事	陳國源	719,664	—	—	—
董事	白宗仁	174,489	—	(64,000)	—
董事	富爾特科技(股)公司 代表人：賴如鎧	2,768,381	—	—	—
董事	徐朱宏	157,388	—	—	—
董事	蕭崇河 所代表法人： 良欣財務(股)公司	17,156	—	—	—
董事	鄭凱倫	526,037	—	—	—
董事	首誠投資(股)公司 代表人：許銘仁	106,192	—	—	—
董事	黃焦鈞(註 1)	66,274	—	—	—
獨立董事	黃日燦	—	—	—	—
獨立董事	黃欽勇	—	—	—	—
獨立董事	杜榮瑞	—	—	—	—
獨立董事	于泳泓	—	—	—	—
獨立董事	游朝堂	—	—	—	—
副總經理	謝加川	(19,569)	—	—	—
副總經理	林春杰	32,830	—	(10,000)	—
副總經理(會計主 管、財務主管)	袁興文	64,172	(50,000)	—	—
副總經理	姚素梅	84,189	—	(18,000)	—
副總經理	莊仕雄(註 2)	—	—	—	—

註 1：曾國棟、黃焦鈞兩位董事，係於民國 100 年 6 月 22 日股東常會改選董事時新任。

註 2：莊仕雄副總經理，係於民國 101 年 1 月 1 日新任。

(一)股權移轉資訊

本公司之董事及經理人股權移轉，持股增加或減少係因獲配 99 年度股票股利及或因個人理財需要。

(二)股權質押資訊

本公司之董事及經理人股權質押變動係因應個人理財需要而質押。

八、持股比例占前十大股東間互為財務會計準則公報第六號關係人間之資訊：

101 年 4 月 24 日/單位:股；%

姓名	本人持有股份		配偶、未成年子女持有股份		利用他人名義合計持有股份		前十大股東相互間具有財務會計準則公報第六號關係人之關係者，其名稱及關係。		備註
	股數	持股比率	股數	持股比率	股數	持股比率	名稱	關係	
富爾特科技股份有限公司	63,805,951	3.85	—	—	—	—	—	—	—
大通託管沙烏地阿拉伯中央銀行投資專戶	51,444,847	3.11	—	—	—	—	—	—	—
南山人壽保險股份有限公司	42,009,000	2.54	—	—	—	—	—	—	—
黃偉祥	41,512,508	2.51	11,438,226	0.69	—	—	—	—	—
國泰人壽保險股份有限公司	40,155,138	2.43	—	—	—	—	—	—	—
美商艾睿電子股份有限公司	31,048,665	1.88	—	—	—	—	—	—	—
林再林	30,981,707	1.87	18,596,401	1.12	—	—	—	—	—
花旗銀行託管新加坡政府基金專戶	28,460,647	1.72	—	—	—	—	—	—	—
香港商敬星國際有限公司	26,692,454	1.61	—	—	—	—	—	—	—
渣打託管梵加德新興市場股票指數基金專戶	24,420,492	1.47	—	—	—	—	—	—	—

九、公司、公司之董事、監察人、經理人及公司直接或間接控制之事業對同一轉投資事業之持股數，並合併算綜合持股比例

100 年 12 月 31 日/單位：仟股；%

轉 投 資 事 業(註)	本 公 司 投 資		董事、監察人、經理人 及直接或間接控制事 業之投資		綜 合 投 資	
	股 數	持股比例	股 數	持股比例	股 數	持股比例
世平興業(股)公司	629,000	100	—	—	629,000	100
品佳(股)公司	230,000	100	—	—	230,000	100
富威科技股份有限公司	85,000	100	—	—	85,000	100
凱悌股份有限公司	60,000	100	—	—	60,000	100
詮鼎科技股份有限公司	253,822	100	—	—	253,822	100
大聯大電子(股)公司	3,780	100	—	—	3,780	100
WPG Korea Co., Ltd.	769	100	—	—	769	100
WPG International (CI) Limited	57,016	100	—	—	57,016	100
友尚(股)公司	416,169	100	—	—	416,169	100
世友投資(股)公司	34,200	100	—	—	34,200	100

註：係公司之長期投資。

肆、募資情形

一、資本及股份

(一)股本來源

1.股本來源

101年4月24日/單位：新台幣元/股

年 月	發行價格	核定股本		實收股本		備註		
		股 數	金 額	股 數	金 額	股本來源	以現金以外之財產抵充股款者	其他
94/11	10	2,000,000,000	20,000,000,000	693,202,022	6,932,020,220	設立資本 94.11.09 經授商字第09401220210 號函	—	—
95/12	10	2,000,000,000	20,000,000,000	668,202,022	6,682,020,220	註銷庫藏股 95.12.26 經授商字第09501288500 號函	—	—
96/02	10	2,000,000,000	20,000,000,000	670,301,494	6,703,014,940	員工認股權憑證 執行認股 96.02.14 經授商字第09601035000 號函	—	—
96/04	10	2,000,000,000	20,000,000,000	670,950,744	6,709,507,440	員工認股權憑證 執行認股 96.04.14 經授商字第09601075500 號函	—	—
96/09	10	2,000,000,000	20,000,000,000	712,953,666	7,129,536,660	盈餘轉增資 員工紅利轉增資 員工認股權憑證 執行認股 96.09.03 經授商字第09601214570 號函	—	—
96/10	10	2,000,000,000	20,000,000,000	716,357,569	7,163,575,690	員工認股權憑證 執行認股 96.10.26 經授商字第09601263220 號函	—	—
97/01	10	2,000,000,000	20,000,000,000	718,640,319	7,186,403,190	員工認股權憑證 執行認股 97.01.21 經授商字第0970105780 號函	—	—
97/04	10	2,000,000,000	20,000,000,000	719,922,944	7,199,229,440	員工認股權憑證 執行認股 97.04.16 經授商字第09701089610 號函	—	—
97/09	10	2,000,000,000	20,000,000,000	743,086,784	7,430,867,840	股份轉換 97.09.16 經授商字第09701236790 號函	—	—
97/09	10	2,000,000,000	20,000,000,000	774,306,982	7,743,069,820	盈餘轉增資 員工紅利轉增資 員工認股權憑證 執行認股 97.09.18 經授商字第09701240610 號函	—	—
97/10	10	2,000,000,000	20,000,000,000	774,736,482	7,747,364,820	員工認股權憑證 執行認股 97.10.17 經授商字第09701263220 號函	—	—
98/01	10	2,000,000,000	20,000,000,000	774,993,607	7,749,936,070	員工認股權憑證 執行認股 98.01.15 經授商字第09801008180 號函	—	—
98/05	10	2,000,000,000	20,000,000,000	891,751,941	8,917,519,410	股份轉換 98.05.14 經授商字第09801095190 號函	—	—

年 月	發行價格	核定股本		實收股本		備註		
		股 數	金 額	股 數	金 額	股 本 來 源	以現金以外 之財產抵充 股款者	其 他
98/06	10	2,000,000,000	20,000,000,000	892,629,941	8,926,299,410	員工認股權憑證 執行認股 98.06.17 經授商字第 09801122940 號函	—	—
98/09	10	2,000,000,000	20,000,000,000	893,398,816	8,933,988,160	員工認股權憑證 執行認股 98.09.03 經授商字第 09801200400 號函	—	—
98/10	10	2,000,000,000	20,000,000,000	893,772,566	8,937,725,660	員工認股權憑證 執行認股 98.10.15 經授商字第 09801238420 號函	—	—
99/01	10	2,000,000,000	20,000,000,000	894,412,316	8,944,123,160	員工認股權憑證 執行認股 99.01.14 經授商字第 09901007210 號函	—	—
99/04	10	2,000,000,000	20,000,000,000	894,625,566	8,946,255,660	員工認股權憑證 執行認股 99.04.21 經授商字第 09901076640 號函	—	—
99/09	10	2,000,000,000	20,000,000,000	1,056,048,043	10,560,480,430	盈餘轉增資 員工認股權憑證 執行認股 99.09.03 經授商字第 09901198560 號函	—	—
100/03	10	2,000,000,000	20,000,000,000	1,453,073,506	14,530,735,060	股份轉換 100.03.07 經授商字第 10001042020 號函	—	—
100/9	10	2,000,000,000	20,000,000,000	1,583,850,122	15,838,501,220	公積轉增資 100.09.15 經授商字第 10001207100 號函	—	—
101/4	10	2,000,000,000	20,000,000,000	1,655,709,212	16,557,092,120	股份轉換 101.04.24 經授商字第 10101072410 號函	—	—

2.股份種類：

101年4月24日/單位：股

股份種類	核 定 股 本					認股權憑證、附認 股特別股或附認 股權公司債
	流通在外股份(註)			未 發 行 股 份	合 計	
	已上市(櫃)	未上市(櫃)	合計			
普通股	1,655,709,212	—	1,655,709,212	344,290,788	2,000,000,000	200,000,000

註：額定股本 2,000,000,000 股中保留 200,000,000 股為認股權憑證、附認股權特別股或附認股權公司債行使認股權使用。

(二)股東結構

101年4月24日

股東結構 數量	政 府 機 構	金 融 機 構	其 他 法 人	個 人	外國機構及外 人	合 計
人 數	7	31	195	88,854	504	89,591
持 有 股 數	8,301,484	122,794,812	117,265,210	775,067,064	632,280,642	1,655,709,212
持 股 比 例	0.501	7.416	7.083	46.812	38.188	100.000

(三)最近股權分散情形

101年4月24日

持 股 分 級	股 東 人 數	持 有 股 數	持 股 比 例(%)
1 至 999	32,063	8,257,664	0.499
1,000 至 5,000	39,181	84,965,619	5.132
5,001 至 10,000	9,152	63,980,777	3.864
10,001 至 15,000	3,634	43,332,119	2.617
15,001 至 20,000	1,456	25,528,092	1.542
20,001 至 30,000	1,493	36,070,757	2.179
30,001 至 40,000	659	22,736,098	1.373
40,001 至 50,000	379	17,036,686	1.029
50,001 至 100,000	694	47,968,639	2.897
100,001 至 200,000	358	50,134,726	3.028
200,001 至 400,000	190	53,015,070	3.202
400,001 至 600,000	64	31,035,086	1.874
600,001 至 800,000	57	40,280,239	2.433
800,001 至 1,000,000	30	25,999,896	1.570
1,000,001 以上	181	1,105,367,744	66.761
合 計	89,591	1,655,709,212	100.000

(四)主要股東名單

股權比例達百分之五以上之股東或股權比例占前十名之主要股東名稱、持股數額及比例

101 年 4 月 24 日/單位:股

股份 主要股東名稱	持有股數	持股比率(%)
富爾特科技股份有限公司	63,805,951	3.85
大通託管沙烏地阿拉伯中央銀行投資專戶	51,444,847	3.11
南山人壽保險股份有限公司	42,009,000	2.54
黃偉祥	41,512,508	2.51
國泰人壽保險股份有限公司	40,155,138	2.43
美商艾睿電子股份有限公司	31,048,665	1.88
林再林	30,981,707	1.87
花旗銀行託管新加坡政府基金專戶	28,460,647	1.72
香港商敬星國際有限公司	26,692,454	1.61
渣打託管梵加德新興市場股票指數基金專戶	24,420,492	1.47

(五)最近二年度每股市價、淨值、盈餘、股利及相關資料

項 目 \ 年度		99年度	100年度	當年度截至3月31日
每股市價	最 高	76.10	59.40	43.25
	最 低	46.30	28.90	34.70
	平 均	58.79	45.42	40.01
每股淨值	分 配 前	23.29	23.43	24.59
	分 配 後	19.44	註 1	註 1
每股盈餘	加權平均股數		1,206,495	1,583,850
	每股盈餘	追溯前	4.49	3.21
		追溯後	4.12	註 1
每股股利	現 金 股 利		2.10	註 1
	無償配股	盈餘配股	—	—
		資本公積配股	0.9	—
	累積未付股利		—	—
投資報酬分析	本益比(註2)		13.09	14.15
	本利比(註3)		28.00	註 1
	現金股利殖利率(%)(註4)		3.57	註 1

註 1：依據次年度股東會決議分配之情形填列，惟 100 年度盈餘尚未經股東會決議分派。

註 2：本益比 = 當年度每股平均收盤價 / 每股盈餘。

註 3：本利比 = 當年度每股平均收盤價 / 每股現金股利。

註 4：現金股利殖利率 = 每股現金股利 / 當年度每股平均收盤價。

(六)公司股利政策及執行狀況

1. 公司章程所訂之股利政策

本公司章程訂定之股利政策，係年終結算如有盈餘，於完納稅捐並彌補歷年虧損後，應先提百分之十為法定盈餘公積，並依法令規定提撥特別盈餘公積後，其累積可分配盈餘由董事會擬具分配方案經股東會決議後依下列比率分派之：

(1)百分之三以下為董監事酬勞。

(2)百分之零點零一以上，百分之五以下為員工紅利。

(3)其餘為股東紅利，按股份總額比例分派之。本公司現金股利發放總額應不低於擬發放當年度股東紅利總額之百分之二十。

2. 本次股東會擬議股利分配之情形

本公司 100 年度之盈餘分派案，已於 101 年 4 月 24 日經董事會通過，其中自 100 年度之累積可分配盈餘中提撥新台幣 4,304,843,952 元，以現金方式發放，每股配發新台幣 2.6 元。

(七)本次股東會擬議之無償配股對公司營業績效及每股盈餘之影響。

本次股東會無擬議之無償配股，故不適用。

(八)員工分紅及董監酬勞之有關資訊

1.公司章程所載員工分紅及董事、監察人酬勞之有關資訊

年終結算如有盈餘，於完納稅捐並彌補歷年虧損後，應先提百分之十為法定盈餘公積，並依法令規定提撥特別盈餘公積後，其累積可分配盈餘由董事會擬具分配方案經股東會決議後依下列比率分派之：

(1)百分之三以下為董監事酬勞。

(2)百分之零點零一以上，百分之五以下為員工紅利。

2.估列員工紅利及董事、監察人酬勞金額之估列基礎、配發股票紅利之股數計算基礎及實際配發金額若與估列數有差異時之會計處理

一百年度應付員工紅利、董事酬勞係依過去經驗估計可能發放之金額。本案將俟民國一百零一年六月二十二日股東常會決議通過後，依相關決議辦理。若上述估列金額與股東會決議之發放金額有差異時，則依會計估計變動處理，並於股東常會決議年度調整入帳。

3.董事會通過擬議配發員工分紅等資訊

本公司 100 年度擬配發之員工紅利及董監酬勞，已於 101 年 4 月 24 日經董事會通過，擬自 100 年度之擬分配盈餘中擬提撥 0.94% 為員工紅利，計新台幣 41,000 仟元；及自 100 年度擬分配盈餘提撥 0.82% 為董監事酬勞，計新台幣 36,000 仟元，以上均採現金方式發放，100 年度員工紅利及董監事酬勞均費用化，對每股盈餘無影響。

4.上年度員工分紅及董事、監察人酬勞之實際配發情形（包括配發股數、金額及股價）、其與認列員工分紅及董事、監察人酬勞有差異者並應敘明差異數、原因及處理之情形

本公司 100 年度經股東會決議之 99 年度員工紅利及董監酬勞分別為新台幣 35,000 仟元及新台幣 33,000 仟元，已配發完畢，與 99 年度財務報表認列之金額無差異。

(九)公司買回本公司股份情形：無。

二、公司債辦理情形：無。

三、特別股辦理情形：無。

四、海外存託憑證辦理情形：無。

五、員工認股權憑證辦理情形：無。

六、併購或受讓他公司股份發行新股辦理情形

(一)最近年度及截至年報刊印日止已完成併購或受讓他公司股份發行新股者

1.最近一季併購或受讓他公司股份發行新股之主辦證券承銷商所出具之評估意見：

(1).最近一季併購友尚公司發行新股主辦證券承銷商所出具之評估意見如下：

- ①對業務之影響：大聯大為亞太區第一大、全球前三大電子零組件通路商，而友尚公司則為亞太區第二大半導體零組件通路商，透過本次股份轉換將增加代理品牌、產品應用領域及客戶層，強化於電子產品領域的廣度及深度，且在雙方企業資源整合下可降低營運成本，避免人力資源及技術支援費用等重複支出，並提升技術層次。本合併案之基準日為 99 年 11 月 15 日，友尚公司自結 101 年第一季營業收入總額為新台幣 19,920,320 仟元，佔該公司自結營業收入新台幣 80,784,624 仟元之比率為 24.66%，顯示本合併案對業務尚具效益。
- ②對財務之影響：該公司 101 年第一季營業收入來自友尚公司自行結算營業收入總額為新台幣 19,920,320 仟元，佔大聯大自行結算之營業收入新台幣 80,784,624 仟元之比率為 24.66%，顯示合併後對該公司財務具有正面助益。
- ③對股東權益之影響：合併後由於業務領域擴大及營收獲利挹注，股東權益漸次提高，顯示合併後對該公司股東權益具有正面助益。
- ④受讓之預計效益是否顯現：大聯大公司與友尚公司股份轉換基準日為 99 年 11 月 15 日，業於 100 年 3 月 7 日完成變更登記，股份轉換完成後雙方公司均致力於業務、後勤及財務等各方面之合作整合，預計後續之整併效益將逐漸顯現。

(2).最近一季併購大傳公司發行新股主辦證券承銷商所出具之評估意見如下：因併購大傳公司發行新股變更登記於 101 年 4 月 24 日完成，依發行人募集與發行有價證券處理準則第九條規定，主辦證券承銷商尚不需出具第一季之評估意見。

2.最近一季執行情形，如執行進度或效益未達預計目標者，應具體說明對股東權益之影響及改進計畫

本公司 101 年第一季取得友尚公司與大傳公司經會計師核閱之財務報表，認列投資收益分別為新台幣 152,317 仟元及 7,611 仟元，對本公司之獲利能力均有正面助益。

(二)最近年度及截至年報刊印日止已經董事會決議通過併購或受讓他公司股份發行新股者

1.被併購或受讓公司之基本資料

(1)大傳企業股份有限公司

單位：新台幣仟元

公司名稱		大傳企業股份有限公司
公司地址		臺北市大同區民生西路 292 號 1、2、10 樓
負責人		計惠蘭
實收資本額		1,579,320,680 元
主要營業項目		一般進出口貿易業務（許可業務除外）、食品進出口買賣業務、各型電子（信）電機器材之代理買賣標購設計及其工程之承包、各型五金工具機械紡織土木物理及醫學器材之代理買賣標購及修理、各種塑膠泡沫之買賣及加工業務、一般性器材之代理及買賣、代理國內外廠商前各項產品報價投標業務、除許可業務外，得經營法令非禁止或限制之業務。
主要產品		線性 IC、分散式元件、光電元件
最近年度財務資料	資產總額	3,456,056 仟元
	負債總額	1,426,900 仟元
	股東權益總額	2,029,156 仟元
	營業收入	5,655,611 仟元
	營業毛利	467,124 仟元
	營業淨利	78,253 仟元
	本期損益	127,725 仟元
	每股盈餘	0.79 元

2.辦理中之併購或受讓他公司股份發行新股應揭露執行情形及對股東權益之影響：無。

七、資金運用計畫及執行情形：無。

伍、營運概況

一、業務內容

(一)業務範圍

1.大聯大投控公司：一般投資業。

2. 大聯大集團

(1)所營業務主要業務內容

本集團為半導體零組件及被動元器件專業行銷通路商，目前服務網絡遍佈亞洲四十多個據點。

(2)營業比重(100 年度)

商品名稱	營業比重
核心元件	31.94%
類比及混合訊號元件	16.44%
離散及邏輯元件	16.42%
記憶元件	13.00%
被動、電磁及連接器元件	4.49%
光學元件	7.15%
其他元件	10.56%
合 計	100.00%

(3)集團目前之商品(服務)項目：

①代理經銷之半導體品牌

集團代理半導體品牌超過 280 家，如美商亞德諾(ADI)、揚智科技(ALI)、萬國半導體(AOS)、美商 Aptina、Avago(美商安華高科技)、美商科銳(CREE)、英商劍橋無線(CSR)、海力士(Hynix)、德商英飛凌(Infineon)、英特爾(Intel)、聯發科(MediaTek)、美商美光(Micron)、台灣恩智浦(NXP)、美商豪威(OmniVision)、台灣安森美(ON semi)、瑞昱半導體(Realtek)、立錡(Richtek)、三星半導體 (Samsung Semiconductor)、三星電子 (Samsung Electro-Mechanics)、意法半導體(ST Micro)、昇特(SEMTECH)、美商思佳訊半導體(Skyworks)、展訊通信(Spreadtrum)、德州儀器(TI)、日商東芝半導體(Toshiba)、台灣威世(Vishay)、華邦(Winbond)...等。

②代理經銷之半導體產品類別/商品名稱

主要商品種類	用 途
核心元件	電腦晶片組、各類圖形/聲效/視訊控制器、智慧型手機晶片、網路/數據機晶片組、4/8/16/32/64

主要商品種類	用 途
	位元 CPU/MPU 及 RISC CPU...等
類比及混合訊號元件	Bipolar、CMOS、運算放大器、比較器、數位/類比轉換器、電源供應控制器、聲效、視訊放大器或控制器.....等
離散及邏輯元件	二極體、電晶體、開流晶體、整流器、光電晶體...等
記憶元件	DRAM、SRAM、EPROM、EEPROM、Flash、Mask ROM、MCP...等
被動、電磁及連接器元件	電阻、MLCC、電感、磁性元件、Cable、Connector、Crystal、Oscillator、.....等
光學元件	TFT LCD 面板、Solar wafer、LED.....等
其他元件	MEMS(微機電元件)、直流風扇馬達模組.....等

(4)計劃開發之新商品(服務)：

產品應用類別	計劃開發之新零組件代理
Computer & Peripheral (電腦週邊)	體感滑鼠、無線鍵盤模組、手寫觸控屏幕、平板電腦
Communication(通訊)	TD-LTE(第四代無線通訊 SOC)、電子錢包
Consumer(消費性)	數位機上盒、電子書
Car Electronics(車用電子)	汽車資訊娛樂系統、車用影音設備、行車記錄器、電動車電池
General Propose(其他一般用途)	室內智能、戶外照明裝置、安防監控

(二)產業概況

1.大聯大投控公司：

本公司為國內第一家由半導體專業零組件通路商所組成之投資控股公司，透由控股的平台，可結合各家公司之優秀經營團隊，整合後勤運籌支援平台降低營運成本。經營績效自成立以來，即不斷地改進並拉大與同業距離，本公司將持續以此產業控股的營運模式，領先同業，成為亞太地區半導體零組件通路的開創者與領導者。

2.大聯大集團

(1)產業之現況與發展

我國的資訊工業自 1995 年來多項主要資訊產品的出貨量均位居世界之冠，而以製造為競爭優勢的我國資訊工業，OEM/ODM 是主要的業務重心，且多數核

心零組件種類複雜，需國內外多數廠商供應，因此半導體零組件之專業通路商，在整個資訊產銷系統中扮演極重要供應鏈之中游角色。

調研機構指出，2011 年消費市場疲弱與天災影響，市場成長率由年初的 5.2% 兩度下修為 5%。2012 年半導體產業的景氣來自智慧型手機與平板電腦持續熱賣而緩步成長。經年度調整與適應，2012 年下半年半導體景氣應有機會回歸正常市場循環，與 2011 年營收相比約可成長 3.2%，主要受惠於行動裝置晶片、與輕薄筆電儲存固態硬碟記憶體滲透率提高，2012 年固態硬碟使用的 NAND 產值將首度超越 DRAM。

表格 1、2009-2012 年全球半導體景氣預估

單位：十億元

年度	2009	2010	2011	2012
全球營收	228	300	301	311
年增減率	-10.50%	31.58%	0.40%	3.20%

資料來源：拓璞產業研究所

(2)產業上、中、下游之關聯性

上游

中游

下游

半導體零件之製造 <u>Suppliers</u>	半導體零件之經銷代理 <u>Channel</u>	資訊通訊產造 <u>OBM/ODM/OEM/品牌及其他</u>
IC 零組件製造商 ● 中央處理器 ● 記憶體 ● 圖形及視訊處理元件 ● 聲音處理元件 ● 通訊元件 ● 線性元件 ● 分散式元件 ● 工業用元件 ● 邏輯處理元件	半 體 零 組 件 專 業 通 路 業	資訊、通訊、消費性、汽車 電子產品製造商 ● 個人電腦 ● 儲存裝置 ● 列印裝置 ● 顯示裝置 ● 多媒體產品 ● 網路產品 ● 個人電腦零組件 ● 通訊產品

以上可知，位居中游的通路經銷代理商對上游 IC 設計業者而言，可彌補原廠本身服務的不足，使其得以集中全力於 IC 之設計、研發、製造，加上通路商藉由涵蓋全面市場的經銷網路，可為其建構一最經濟有效的行銷管道，節省其銷管費用並協助其快速進入市場，以提高市場佔有率。對下游客戶而言，可快速提供其所需之元件及技術，以減少相關成本，降低經營風險。另一方面，中

游之通路經銷代理商可整合下游之需求統一向上游製造商採購，再搭配靈活的存貨管理及經銷代理品牌之多樣化，將產品配售予下游客戶，如此上、中、下游業者分工，可有效提昇整體電子資訊、通訊產業之運作效率。

(3)茲就半導體產品之應用，別別統計並說明如下：

表格 2、 2011-1012 全球半導體應用端成長率預估

半導體應用端	2011 預估值	2012 預估值
Total Semiconductor	0.4%	3.2%
PC/NB	-3.2%	1.5%
Tablets	95%	50%
Mobile Handsets	25.9%	29%
Consumer Electronics	1.7%	2.3%
Automotive Electronics	9.7%	6%
Industrial Electronics	3%	3%
Communication	5.3%	7%
SSD	13.1%	28.6%

資料來源：拓璞產業研究所

①電腦市場

因蘋果 iPhone，iPad 的熱賣形成"鎖門效應"使得 Mac Pro、Mac Book Air 市佔率迅速攀升，對 MicroSoft 作業系統 Windows 8 的 Netbook PC 及主流 NB 造成相當大的威脅。世界排名第一的惠普 PC 部門傳出將出售或另成立公司以免拖垮公司獲利。Acer 受庫存之累，讓出第二名排名，Lenovo 取而代之。台灣品牌廠商在此環境下紛紛下修 2011 年度達成目標，而寄望於 MicroSoft 的 Windows 8 加 Intel CPU 作業系統平台的 UltraBook 薄型筆電於 2012 與蘋果 Mac Book Air 抗衡。

②手機

在行動電話用戶成長方面，2011 年手機出貨約 20.6 億支，較 2010 成長 11.8%，其中智慧手機 4.5 億台占整體手機出貨量 21.8%。2012 年手機預估出貨 23.6 億支，較 2011 成長 14.6%，其中智慧手機 5.8 億台，占整體手機出貨量 24.5%。蘋果 iPhone 與 Google Android 平台系列機種大量推出以及手機寬頻上網普及率提高，快速擴張大眾市場銷售規模；為提高數據營收電信業者對智慧型手機端上高額補貼，多元化數據增值服務與優惠方案，行動電話品牌更傾全力開發更多功能的智慧型手機預期 2012 年成長幅度將達 28.9%。

3 消費性電子

美國景氣復甦力道仍弱，聯準會於 2010 年增加美元貨幣供給產生大幅貶值，對於其他國家經濟影響重大，全球最大經濟體因貨幣貶值造成世界各國通貨膨脹，對於消費性電子產品售價提高影響每個消費者購物意願，間接衝擊消費性電子需求，進而影響全球供應鏈結構，2012 成長幅度微弱大約 2.3%。然而全球消費性電子產品

2012 年隨著巴西、中國、台灣等國家陸續開播數位廣播，以數位電視及機上盒為 2012 具備一定成長動能。

4 電視

全球 LCD TV 2011 年出貨達 2.03 億台，2012 預估 2.12 億台，成長 4.3%。趨勢分析全球 2011 年全球 LCD TV 需求不振，而 LED 背光仍與 CCFL 有近 15% 價差，LED 於 LCD 電視背光應用，2011 年滲透率約 35%，但預期 2012 年下半年需求回復及 3D LCD TV 逐漸被市場接受，未來 LED 將全面取代 LCD 於電視背光應用，售價也因國際大廠強攻逐步下降，2012 年滲透率約將達 50% 以上。

5 汽車電子

根據調研機構預估中國汽車電子市場將在調整中發展，2010 年汽車電子產值達年成長 9.7%。2011 年受全球金融風暴影響及中國政府強力打擊通貨膨脹，造成內需需求呈現疲弱，2012 年成長率預估 6%。

汽車電子市場結構：車載電子 23% 車身電子 28.8% 動力控制 19.8% 底盤與安全控制 28.4%；動力控制普及率高成長趨緩，底盤與安全控制新應用較多會是該市場成長重點；車身電子對於行車舒適度提升與普及率提高具備相當成長空間；車載電子於娛樂系統與智慧導航消費者認知提升，地圖完善度依時間增加使導航更準確，具備高度成長空間。

6 LED

2011 年 LED 於 LCD 電視與筆電背光源成長趨緩且使用顆粒數亦大幅減少，加上三星 LED 內購比例提升，築高進入門檻，使得台廠進入三星 LED TV 的良率下降，造成庫存過高。2012 年中國十二五國家政策大力補助廠商擴充產能，每買一台 MOCVD 國家補助一半經費，今年總共訂單已近 450 台，先後陸續裝機中，待量產後，市場供過於求將無法想像。

LED 除 LCD 電視與筆電背光源外，相關應用如戶外照明、室內照明等將持續增強倍數增加。順應節能目標歐美先進國家已設定時間表禁用白熾燈泡，對於新應用取代原來市場，LED 相對於一般照明應用更是未來可專注明星項目。近期因歐美經濟較為疲軟，現階段仍以大陸內需市場為主。

7 電子書(E-BOOK)/平板電腦(Tablet)

市調機構預估 2012 年全球電子書需求在 Apple iPad 推出加上 App Store 內容平台後，即使最低價格為 499 美元，使得 Amazon 的 Kindle 系列、B&N 的 Nook 大幅降低市占率。2011 年底 Amazon 將推出低價 199 美元電子書閱讀器，與內容廠商合作採取透過內容下載付費服務進而補貼硬體價格、建立收費與運營機制，以從 Apple iPad 扳回市場占有率。

8 太陽能 (Solar)

歐、美太陽能產業在台灣與中國以生產經濟規模的優勢下，訂單紛紛下到台灣與中國來。2011 年底 亞洲將佔全球太陽能模組總產能 75%，對太陽能模組產業來說，目前面臨的最大問題就是能否降低模組生產價格與提升能源轉換效率。眼見歐

洲幾個太陽能大國紛紛減少政策支援及補助規模，太陽能模組業者不得不以降低生產成本方式因應，以便維持接單的優勢。

雖然 2010 年對太陽能模組產業來說算是美好的一年，需求大增、出貨量大漲、模組價格也總算止跌。不過 2011 年由於希臘緊接著義大利又傳出問歐債問題，眼見德、法、義政府陸續大砍補助預算，使得需求大減，整個太陽能產業鏈大受影響。Poly Silicon 從年初每公斤 55 美元到現在 25 美元以下；模組每瓦 1.5 美元到現在 0.7 美元以下，劇烈的價格變化將使得規模小、資金少、體質差的業者將面臨淘汰的命運。多數太陽能模組業者恐怕得以降低生產成本及降價的方式才能持續刺激需求、維持產業成長動能。

(三)技術及研發概況

1.大聯大投控公司：本公司為投資控股公司，技術及研發均以集團所屬的各子集團為執行單位。

2.大聯大集團

(1)最近年度及截至年報刊印日止投入之研發費用(含佔營業總額之比例)

本集團自許為專業半導體零組件經銷商，支援客戶產品設計及提供客戶加值型服務外，最近兩年度及截至年報刊印日之最近一季止，投入之研發費用如下表所示。

單位：新台幣仟元；%

項目 \ 年度	99 年度	100 年度	當年度截至 3 月 31 日止
研發費用	50,952	88,403	23,798
研發費用占營收%	0.02	0.03	0.03

(2)預計未來年度投入之研發費用占營收%：

本集團預計 101 年度將持續支援客戶產品設計及提供客戶加值型服務，預計投入的研發費用占營收將可保持在 0.02~0.05%之間。

(3)最近年度及截至年報刊印日止開發成功之技術或產品

本集團持續就不同產品應用類別提供解決方案，自 2009 年 2 月起更推出「大聯大方案在線網」，依照不同產品應用領域，按「消費電子」、「手機&通訊」、「電腦及週邊」、「車用電子」與「一般應用」性質，不定期地更新，並線上演示最新熱點解決方案。最近年度及截至年報刊印日止總計已提出 236 條解決方案，簡單列示如下表：

性質分類	產品應用領域	解決方案說明
消費電子	移動訊息(Moving Message)	數位看板(Digital Signage)
	機頂盒(Set-Top Box)	高畫質衛星數位電視(DVB-S)解決方案
	辨識系統	指紋辨識、無線射頻辨識
	液晶電視(LCD TV)	低功耗HDMI訊號交換器之應用、訊號處理技術運用於LCD TV Controller解決方案
	警報器(Alarm)	瓦斯偵測器、煙霧偵測器
手機&通訊	智慧型手機(Smart phone)	Android 3G智慧手機方案、電源管理解決方案、客製化3G手機觸控式面板解決方案
	無線通訊(Wireless)	最低功耗單晶片射頻 (RF) 解決方案
電腦及週邊	筆電(Note Book)、平板電(Tablet)、...等	推出USB3.0筆電解決方案、藍牙晶片與802.11n整合方案針對筆電之解決方案
車用電子	車用電視、儀表控制、胎壓偵測...等	全方位車用及行動多媒體影音解決方案、效能儀表控制處理器、完整車用防盜及智慧監控解決方案
工業電子	儀表、工業儀器	電動腳踏車、直流馬達、工具機、
一般應用	安全監控、醫療電子、照明設備...等	加速度感測元件(G-sensor)應用於醫療看護、復健保健之整合方案、完整安防主系統解決、多款LED照明方案

(4)預計未來年度將投入開發之技術或產品

性質分類	產品應用領域	解決方案說明
消費電子	家電(Home Appliance)	智能電視(Smart TV) 解決方案
手機&通訊	智慧型手機(Smart phone)	中、低階3G智慧型手機(Smart phone)解決方案、電子錢包(NFC) 解決方案
電腦及週邊	超薄型筆電(Note Book)、平板電(Pad)...等	固態硬碟(SSD) 解決方案、無線上網射頻模組解決方案
車用電子	車用電視、儀表控制、胎壓偵測...等	汽車導航(包括CMOS Sensor、LED Lighting)解決方案、行車記錄器解決方案、電動車解決方案
工業電子	儀表、工業儀器	數位電錶、電動縫紉機、電焊機解決方案
一般應用	安全監控、醫療電子、照明設備...等	遠端醫療看護、復健保健之整合方案、智慧型節能省電照明解決方案、安防監控解決方案

(四)長短期業務發展計畫

1.大聯大投控公司

(1)短期計畫

透過於新興市場，尤其是中國大陸地區，藉由企業併購及控股之方式，減少優秀人才在合併整合過程中流失，子集團間不但可各自保有自己之企業文化，控股母公司扮演各子集團間溝通協調及資源整合角色，這種既競爭又合作的組織模式，不僅降低集團營運成本，並進而提昇整體競爭力，為客戶提供更完善的服務，提高股東的投資報酬率。

(2)長期計劃

擴展亞太半導體零組件市場的整體佈局、整合 3C、汽車、儀器及工業電子市場、代理最為完整之產品線，並持續加強提供高附加價值之服務暨電子商務 e 通路商的定位，以達經濟規模，並持續領先同業，使大聯大集團不僅成為亞太地區半導體零組件通路的開創者與領導者，更向「產業首選·通路標竿」的目標邁進。

2.大聯大集團

(1)短期計劃

①擴大全系列 4C 零組件產品線業，績增強組合管理

大聯大集團已代理世界前 20 大產品線其中的 12 條產品線，其中包括：英特爾、TI、NXP 等，除市場佔有率不斷提升外也持續開發新產品線，並以併購其他公司方式整合新產品線，加速在資訊、通訊、消費性、汽車電子、工業電子及被動元件(PEMCO)業務之營收比重各相關領域獨佔鰲頭。另全球電子產業為有效降低成本，推動 BTO(接單後生產)等措施，在設計、後勤倉儲支援等需求日趨殷切，使得通路商得以因應此一產銷分工的趨勢擴大商機，同時也達到雙贏目標。

②開發行銷據點

行銷通路首重行銷據點之掌控，且面臨半導體零組件通路變革之際及滿足客戶在海外設廠，大聯大集團目前行銷據點以台灣、新加坡、香港、大陸為主，並逐步擴展行銷據點至日本、韓國、印度、越南、北美等地，進而建立一個全球半導體零組件經銷網路，另亦透過合併其他公司或設立子公司與當地零組件供應商結盟，以求產品資源之最佳配置，而成為維持長期競爭之必要性條件。

③主動積極爭取擴充產品線之授權經銷區域

藉由台灣經營之成果及經驗，主動積極爭取擴充產品線之授權經銷區域，將授權之經銷區域由台灣擴充至香港、大陸、韓國、東南亞及北美等地區。

④擴大新產品線之代理及銷售，擴大市場占有率

大聯大集團積極著手開發新產品線，新產品線代理將朝節能、高整合等功能，並持續在被動元器件領域，尋求策略聯盟或併購可能帶來之新產品線、及客戶。

⑤加強電子商務功能達到整合上下游之線上即時下單作業及進行 E-Service 營運模式，將全面於企業對企業(B2B)架構下成為一電子商務化之通路商，主要以 ERP 系統上研發改進之亞太進銷存供應鏈連線系統及知識管理系統(KM)

為基礎，建立客戶關係管理(CRM)及電子化服務(E-Service)營運模式，提供客戶電子交易模式，配合半導體零組件物流中心正式運作，將可大幅改善相關交易處理流程及相關資訊之提供，俾利客戶於導入企業資源管理系統(ERP)或供應鏈管理(SCM)過程中達成更佳之控管效果。

⑥加強 FAE 與 Design-in 服務

目前本集團應用工程師提供之服務為：

A.協助客戶研發專案設計

B.不定期向客戶作技術簡報及展示設計成果

基於長期服務客戶所累積之專業素養及技術能力，大聯大集團亦持續與下游系統設計廠商(System Design House)合作以提供客戶更佳之產品解決方案，以協助解決部份業者缺乏研發能力之需求，甚而取得專利權，與客戶關係更緊密。

⑦加強客戶關係管理(CRM)、供應鏈管理(SCM)，以企業資源管理系統(ERP)強化組織橫向連繫，加快反應速度

基於供應商之考量及產品知識的專業性，除加強業務及產品行銷工程師人員的知識管理，使其有能力推廣全產品線及新的產品並將業務代表及技術應用專業人員緊密配合外，更可藉由強力的技術支援更提高產品銷售之附加價值與建立公司之良好專業形象及增加公司整體之銷售值。

⑧改善財務結構、強化體質

加強財務槓桿之運用，以改善財務結構，多元化資金取得管道，降低經營成本，並減少經營風險。

(2)長期計劃

①成為國際行銷通路商

未來將秉持對半導體零件通路的專業與執著，擴充其在亞太地區半導體零件通路的版圖，並積極透過併購或與國際間大型之半導體零組件通路業者建立策略聯盟等方式，進而成為國際行銷通路商。

②擴大行銷通路基礎

大聯大集團以半導體零件通路為其事業核心基礎，集團成員超過三十年努力經營結果，已與上游供應商及下游客戶建立良好互動關係，並於台灣、香港、新加坡及上海設立運籌支援中心，預期有機會介入更多電子應用產品之行銷通路，並掌握市場動脈及關鍵性代理權之取得，以擴大成為全方位半導體行銷通路業者。

③落實知識管理(knowledge management)、培養共享之組織文化及價值觀，並持續堅實之經營團隊因應公司之未來成長對組織內部之海內外人員及系統，建立共同價值觀之組織文化，以期培養組織的持續競爭力及堅實之經營團隊。

④資本國際化、降低營運成本

邁向國際資本市場籌措國際資金，穩定資金來源並加強策略聯盟分擔風險，以及藉由資本市場多元化，理財工具多樣化取得較低廉之資金，以擴大公司之營運規模，使股東價值極大化。

⑤投資相關電子通路相關事業，擴大零組件通路業服務縱深度

長期而言，大聯大集團之發展方向，仍將以半導體零組件通路為其主要核心，未來將以本業為主，延伸投資電子通路相關事業，以擴大零組件通路業對上中下游相關廠商客戶服務的縱深度。

二、市場及產銷概況

(一)大聯大投控公司：不適用

(二)大聯大集團

1.市場分析

(1)主要商品(服務)之銷售(提供)地區

單位：新台幣仟元；%

年度 產品名稱	99 年度		100 年度	
	銷售淨額	比重	銷售淨額	比重
臺灣地區	34,547,121	13.43	51,997,844	15.65
中國及香港地區	203,052,046	78.94	249,519,439	75.08
東南亞地區	14,257,918	5.54	21,453,199	6.46
其他地區	5,360,109	2.09	9,352,109	2.81
合 計	257,217,194	100.00	332,322,591	100.00

(2)市場佔有率

在亞洲市佔率部分，在大傳公司加入集團後，2012 年大聯大在亞洲的半導體市場市占率將上升至 6% 左右。

(3)市場未來供需狀況與成長性

①供給面

就地區別而言，歐美及日本地區之市場規模皆呈衰退之情形，而亞太地區因當地新興市場需求擴大與歐美大廠持續將生產基地移轉，致其市場規模仍能維持成長。

②需求面

2011 年中國公布第 12 個五年計畫(十二五計畫)針對提高國民所得與新興科技產業與技術提升有相當程度著墨；除擁有廣大的內需市場外，普遍人民所得相對較低，因此對平價產品的需求較大，所以如何以平實的價格搭配消費者需求之功能，便成了在新興市場是否可以勝出的關鍵。而新興市場中各國的經濟發展程度不一，對國民所得較低的國家，消費者之需求主係相對較便宜的家用電器設備及交

通工具，國民所得較高國家之消費者，則開始要求生活品質及產品功能的改善，進一步帶動網路、電腦與行動電話等產品需求。

③成長性

本集團最近兩年出貨至中國之營業收入均佔約 7 成以上，中國地區之營業收入成長主係城鎮化的持續提昇、80 後青壯人口所得增加逐漸成為主力消費族群、4C 相關產品普及率偏低、政府政策大力支持等 4 大正面動能帶動影響。中國政府除擴大家電下鄉規模，如：提高補貼金額及增加補貼項目外，亦擴及全國各省，並陸續推行汽機車下鄉、家電汽車以舊換新、持續推動「十城萬盞」LED 半導體照明應用工程等刺激內需方案。中國政府針對資訊產業政策，以推動數位電視產業，推展電信網、互聯網、廣播電視網「三網融合」，加快 3G 建設，推進移動通信技術、3G、感測器、雲端運算等技術發展，並引導太陽能光電、半導體照明設備(LED)等新興產業調整產業結構，促進產業升級轉型，預計 2012 年中國大陸經濟成長率仍將達 8%。而兩岸資訊產業若能攜手在平價產品及品牌產業建立合作模式，強化供應鏈之結合，相信在未來全球資訊產業將可扮演舉足輕重之角色。

目前全球資訊工業已朝向國際分工整合之發展方向下，國內電子業之分工將更易融入此一國際市場趨勢。加上近年中國大陸市場的快速成長，使得下游客戶為降低庫存風險及製造成本；將更加在交貨速度快、價格競爭力、Design-In 能力、FAE 支援能力強、產品線完整、產品品質優、電子化程度高、財務健全、海外支援據點多的通路商來做選擇搭配。由前述可知，半導體零組件通路商未來發展的模式應以是否能於亞太地區提供全面性且深入的半導體零組件供應鏈整體附加價值服務為導向，此亦將連帶推動半導體零件通路商的成長。

(4)競爭利基

①專業形象第一

大聯大集團經營半導體零組件通路三十多年來，以專業形象受到業界的肯定。本集團自 2007 年起已連續五年獲產業媒體《EETimes》選為「全球第三大電子通路商」及「亞太第一電子通路」殊榮；蟬聯《國際電子商情》中國大陸地區讀者票選為「讀者最滿意海外授權分銷商」，同時分獲「最佳供貨能力」、「最佳技術支持」、「最佳物流服務」等獎項，亦連續五年蟬聯「讀者最滿意分銷商」獎項，證明了大聯大持續深耕中國大陸地區已廣受當地客戶供應商的肯定；2010 年 6 月獲 Bloomberg Businessweek 評選為全球科技 100 強第 11 名，並同時獲得數位時代評選為台灣科技 100 強第 2 名，並連年獲得各大財經雜誌評選為「IC 通路產業 No.1」。由評選結果可知，科技產業正邁向軟體及應用服務的新時代，顯示本公司在半導體供應鏈中提供之附加價值服務，除深受客戶及供應商肯定外，所反應之良好經營績效，亦同獲專業投資人之肯定。

②產品線齊全

累積多年的半導體零組件通路商之行銷經驗，與對半導體零組件市場潮流的敏銳判斷力，本集團已發展為一專業半導體零組件通路商，且所經銷代理之產品線橫跨中央處理器、晶片組、邏輯 IC、線性 IC、記憶體、分散式元件、特定應用 IC 等領域，涵蓋所有半導體零組件之範疇，本集團亦增加被動元器件(PEMCO)的產品組合，進而提供客戶一次購足的便利(one-stop-shopping)。

③應用領域的擴增

大聯大集團所代理的產品線涵蓋了眾所周知的 3C(Computer & Peripheral, Communication, Consumer)之外，Car(汽車電子)、節能省電的照明相關應用及工業電子亦是大聯大集團加強的重點。

④經銷據點遍佈亞洲各主要國家

大聯大集團之經銷據點分佈除台灣外，遍佈於大陸、香港、韓國、日本、東南亞及北美，其中大陸(含香港)子集團掌控大陸及香港之經銷據點，新加坡子集團則掌控全東南亞區及印度，包括馬來西亞、泰國、菲律賓、越南等地之經銷網。經銷據點擴大的優勢，除了形成強大的銷售通路，以因應下游客戶到海外設廠之零件需求及增加現貨調度的靈活性外，更增加與國外供應商爭取代理新產品線的談判籌碼。

⑤經營團隊實力堅強

大聯大集團主要經營團隊結合大家共同的抱負，齊力實現創業理想，經營團隊之間有著相當良好的經營理念與合作默契。加上長久以來對半導體零組件通路的用心與執著，經營團隊不斷思索半導體零組件通路的經營策略，並企圖以群體的力量，開創出通路之市場價值，由近年來營收、獲利均逐年大幅成長，足以證明其自身經營通路的能力與經營團隊的堅強實力。

⑥完整的資訊管理系統

大聯大集團積極開發與運用資訊科技來提昇行銷與管理上的效能，如全集團一體適用之 ERP 系統、電子資料轉換系統(EDI)、Internet Service 等數位科技服務；以此結合在代理產品的優勢及諸多行銷據點，加上發貨倉儲之高效能運籌管理系統，達成最快速、精準的交易，其所展現的專業服務就是亞太各行銷點均可下單，任何地區皆可交貨，為客戶節省時間與運送上的成本，也為未來半導體零組件通路電子商務立下紮實的基礎。

⑦加值型服務的提供

大聯大集團的加值型服務即同時扮演供應商、諮詢顧問與合作夥伴的多重角色，提供客戶以下服務：

A.特殊交貨服務

(A)因應客戶特殊需求，提供特殊交貨服務。

(B)專為海外客戶設立快速交貨、跨國交易等跨國性服務。

B.市場資訊服務

(A)資訊分析及業界資訊交流。

(B)每雙週發行“大聯大電子報”，提供最新市場情報及重要趨勢分析與建議。

(C)建置網站，滿足中小型客戶(SMB)及小批量購買的需要。

(D)即時提供最新產品規格。

C.技術支援服務

設置專業工程師(FAE)，支援客戶做產品測試與設計服務。

D.科技工具服務

(A)建置企業入口網站，海內外資訊無國界。

(B)架構與上下游連線的 EDI 系統，與供應商合作鏈結 Rosetta Net 供應鏈產業標準，將可即時正確的傳達往來業務資料。

E.財務支援服務

(A)跨國交易與付款，支援客戶產業外移。

(B)提供授信信用額度與客戶共存共榮。

(C)提供 BTO 合作模式。

⑧供應商高度認同的通路價值

大聯大集團在半導體零件通路業近三十年來的努力經營，在國內業界已建立相當知名度，除部份供應商有鑑於大聯大集團之專業服務形象而主動洽談代理事宜外，大聯大集團亦從各供應商中篩選合適之產品線代理銷售。在供應商高度認同的通路價值上，大聯大集團擁有相當之主動權及相對的談判籌碼，可爭取到對公司有利的條件，並以專業的行銷能力與完整的經銷網路，使得代理家數仍持續增加中，顯示大聯大集團擁有堅強的代理銷售能力，並成功地創造出半導體零件專業行銷通路商之價值。

(5)發展遠景之有利與不利因素與因應對策

①有利因素

A.代理經銷品牌之完整及多樣種類之零組件供應

大聯大集團所代理之 Intel、TI、NXP、Mediatek、Infineon、Hynix、SAMSUNG、STMicro 等各大廠牌持續不斷開發新產品，以利創造新市場需要及維持其競爭優勢。諸如分散式元件、線性 IC、邏輯 IC、基礎記憶體、中央處理器/微處理器、特定應用 IC、特定應用控制器...等，提供客戶一次購足之便利性。

B.增強組合管理

台商客群：聚焦於蘋果 iPad/iPhone、Amazon 等熱門消費品及預計將盛行 Ultrabook 之大型生產廠商，此為台商業績的成長關鍵。

中商客群：除鎖定智慧型手機、平板電腦外、機頂盒(STB)、汽車電子、LED 照明之生產客戶，均為重點耕耘對象。其他工業應用的客群，如安防、宜表、智慧電網亦為中國擴大內需之重要潛力市場。

跨國客戶群：北美市場的佈局，協助集團拓展全球性客戶。建立跨子集團之統合協調機制，加強協助韓國、日本客戶外移至亞洲的生意。

C.產業專業化導向之客戶行銷部門

客戶行銷部門專精經營其特定的產業與地區，提供專業化之服務及長期

客戶關係之發展，包含筆記型電腦、通訊/網路、消費性電子...等資訊產業均含括在內，本公司之經營據點遍佈亞太地區四十多個據點，如台灣、香港、新加坡、中國大陸、韓國、日本及東南亞等地區。

D.提供更多之技術應用設計服務

大聯大集團現有數百位技術相關工程師，協助客戶能以更快速度完成設計，以利掌握市場先機及確保較高利潤及市場佔有率。

E.高度附加價值之供應鏈管理

以 Oracle ERP 系統上研發改進之亞太進銷存供應鏈連線系統及商務電子化服務，結合原有之後勤、倉儲、物流系統，以服務亞太地區之高科技產品製造業。

F.市場成長空間

中國經濟關鍵角色的「十二五規劃」，特別強調擴大內需和產業結構調整，改善過去由投資和出口帶動成長的經濟結構。不只傳統製造業將進行升級，十二五規劃也將為中國大陸的資訊科技產業迎來跨越式發展，其中通訊、三網融合、物聯網與雲計算等新一代信息技術，由於和在地化發展息息相關，大聯大作為零組件通路商如何掌握此一龐大商機，創造較大的營收成長，讓大聯大集團長期耕耘大陸市場，在通訊、筆電及消費性電子產業為未來幾年在大陸市場會快速成長之應用領域，均足以提供公司成長之空間。

G.服務跟隨著廠商之外移腳步

隨著廠商因應生產成本之降低而外移之策略，大聯大集團也跟隨著客戶的腳步至中國、印度及越南等地區設立經銷據點。

②不利因素與因應對策

A.2012 年全球金融局勢不佳，歐債造成北美及歐洲的經濟前景看壞，目前僅能冀望中國的「軟著陸」及其他新興國家的穩定成長，方能穩住全球經濟的微幅成長。所以中國相關的經濟指標至為關鍵，如房地產持續探底，勢必全面性打擊其經濟，原預估之經濟成長率恐無法達成，全球經濟將更惡化，此不可不慎。

B.整體而言，大聯大應持續關注中國「軟著陸」的狀況，一旦有異狀，應立即採取相應行動，如降低庫存、簡省營銷費用等。在未異狀前，應嚴控營運資金，勿使銀行借貸成數過高，財務比例槓桿應用過大，以確保公司於安全曝險範圍內。

C.外商購併本土同業公司

因應對策：

*提供本土化較具彈性且長期配合之經營客戶方式，以與其短利近視之方式有所區別，鞏固並發展更佳之客戶與供應商關係。

*加強員工之教育訓練，熟悉各經銷品牌之產品，提供客戶一次購足之便利性，充份發揮半導體專業經銷通路之價值。

*加強電腦化之業務管理，提高每個人產值，並實施業務績效獎金制度，激勵業務人員士氣提高競爭力。

*提供資源分享之平台，以達統合聯盟本土同業之效果。

D.產品生命週期短

因應對策：

- *每週/每月召開各產品行銷部門檢討會議，針對客戶生產及開發機種所用零組件與進貨/銷貨狀況作檢討，並加強電腦資訊管理系統，明確取得存貨帳齡分析，並訂定應採取之處理與防範措施。
- *加強產品市場開發，針對產品與市場之新趨勢，訂出大聯大集團未來方向及機會，並適時引進新代理及開發新市場客戶，以掌握商機。
- *針對市場及客戶之需要提供整合性系統成品之設計，以利客戶即時完成設計，取得市場先機。
- *持續投資及擴充經銷產品線代理權區域，以利服務及確實掌握為了降低生產成本或為了延長其產品生命週期而外移廠商之生意機會。

2.主要產品之重要用途及產製過程

(1)主要產品用途

主要商品類別	主要產品名稱及用途
核心元件	電腦晶片組、各類圖形/聲效/視訊控制器、智慧型手機晶片、網路/數據機晶片組 4/8/16/32/64 位元 CPU/MPU 及 RISC CPU...等
類比及混合訊號元件	Bipolar、CMOS 及先進 CMOS、運算放大器、比較器、數位/類比轉換器、電源供應控制器、聲效、視訊放大器或控制器.....等
離散及邏輯元件	二極體、電晶體、閘流晶體、整流器、光電晶體...等
記憶元件	DRAM、SRAM、EPROM、EEPROM、Flash、Mask ROM、MCP 等
被動、電磁及連接器元件	電阻、MLCC、電感、磁性元件、Cable、Connector、Crystal、Oscillator.....等
光學元件	TFT LCD 面板、Solar wafer、LED.....等
其他元件	MEMS(微機電元件)、直流風扇馬達模組.....等

(2)主要產品產製過程：略(大聯大集團非製造業)。

3.主要原料之供應狀況：略(大聯大集團非製造業)。

4.最近二年度前十大進銷貨客戶名單

(1)最近二年度任一一年度中曾占進貨總額百分之十以上之供應商資料

單位：新台幣仟元；%

項 目	99 年度				100 年度				101 年度截至第一季止			
	名稱	金額	佔全年度 進貨淨額 比率	與發行 人之關 係	名稱	金額	佔全年度 進貨淨額 比率	與發行 人之關 係	名稱	金額	占當年度 截至第一 季止進貨 淨額比率	與發 行人 之關 係
1	INTEL	34,375,603	13.36	無	INTEL	49,460,241	15.52	無	INTEL	11,889,129	14.98	無
2	其他	222,907,785	86.64		其他	269,157,731	84.48		其他	67,470,005	85.02	
	進貨淨額	257,283,388	100.00		進貨淨額	318,617,972	100.00			79,359,134	100.00	

大聯大集團與主要供應商間均維持著良好且長久的合作關係，進貨來源穩定。最近二年度進貨總額超過百分之十以上之供應商占進貨淨額比率增加，主係相關產品的業績成長所致。

(2)最近二年度任一一年度中曾占銷貨總額百分之十以上之銷貨客戶資料

大聯大集團銷售商品種類眾多，銷售對象極為分散，最近二年度並無任一銷貨客戶超過 10% 以上。

5.最近二年度生產量值：略(大聯大集團非製造業)

6.最近二年度之銷售量值表

單位：新台幣仟元；%

年度 產品類別	99 年度		100 年度	
	銷售淨額	比重	銷售淨額	比重
核心元件	95,760,165	37.23	106,137,680	31.94
類比及混合訊號元件	32,825,194	12.76	54,620,518	16.44
離散及邏輯元件	43,802,586	17.03	54,561,019	16.42
記憶元件	32,330,016	12.57	43,189,706	13.00
被動、電磁及連接器元件	13,712,586	5.33	14,921,982	4.49
光學元件	14,098,499	5.48	23,754,028	7.15
其他元件	24,688,148	9.60	35,137,658	10.57
合 計	257,217,194	100.00	332,322,591	100.00

註：因大聯大集團商品種類眾多，且數量單位不一，較無一致之數量統計，故僅依產品類別之銷售值表示。

三、從業員工

1.大聯大投控公司

年度		99 年度	100 年度	當年度截至 3 月 31 日止
員 工 人 數	產品業務技術	0	0	0
	行政管理支援	84	86	109
	合 計	84	86	109
平 均 年 歲		38.0	38.92	37.81
平均服務年資		7.7	8.03	6.91
學 歷 分 布 比 率	博 士	0%	0%	0%
	碩 士	21%	25.88%	28.44%
	大專/大學	77%	71.76%	69.72%
	高 中	2%	2.35%	1.83%
	高中以下	0%	0%	0%

2.大聯大集團

年度		99 年度	100 年度	當年度截至 3 月 31 日止
員 工 人 數	產品業務技術	4,519	4,683	4,949
	行政管理支援	1,406	1,518	1,579
	合 計	5,925	6,201	6,528
平 均 年 歲		33.2	33.7	34
平均服務年資		4.4	4.67	4.8

年度		99 年度	100 年度	當年度截至 3 月 31 日止
學歷 分布 比率	博 士	0%	0.07%	0.03%
	碩 士	4%	5.17%	5.38%
	大專/大學	83%	85.2%	87.16%
	高 中	10%	6.12%	4.12%
	高中以下	3%	3.44%	3.30%

3.本公司與財務資訊透明有關人員，取得主管機關指定之相關證照情形如下：

(1)國際內部稽核師證照：稽核室 4 人，財務會計總處 3 人。

(2)中華民國內部稽核師：稽核室 4 人，財務會計總處 3 人。

四、環保支出資訊

本公司及本集團主係從事電子零組件之買賣代理及研發，無環境污染情形，並無相關環保支出資訊揭露之適用。

五、勞資關係

(一)列示公司各項員工福利措施、進修、訓練、退休制度與其實施情形，以及勞資間之協議與各項員工權益維護措施情形

員工是公司最重要的資產，當員工全心全力的投入工作，為公司創造利潤的同時，公司也擔負起照顧員工、關懷員工與回饋員工的責任。在個人福利上，提供結婚、生育、喪葬、急難救助及社團活動等多項福利；本公司成立員工福利促進委員會，負責規劃員工家庭日活動、國內旅遊、聯歡餐會、藝文欣賞等，以增進員工彼此間的情誼，凝聚員工與公司間的向心力，激發每位同仁對公司的認同感與向心力，達到互利共生的認知。

1.本公司提供豐富的員工福利措施：

(1)優厚的福利項目：

公司的福利項目包括：提供中秋、端午、年終等三節的慰勞福利金、勞工退休金提撥、國內員工旅遊活動、汽車無息貸款與維修津貼、停車位補助、行動電話通話費補助金、電腦購買補助金、各式社團活動，例如單車社、員工讀書會、高爾夫練習社、品酒活動等。

(2)完善的保險與保障：

本公司依政府規定為員工投保勞保、辦理員工及眷屬、退休人員之全民健康保險外並且提供員工及眷屬的完善的團體住院醫療保險、壽險與意外險。

(3)體貼的額外休假：

員工所享有之相關休假權益皆比照勞基法之規定，另規劃員工生日當月給予生

日假一天。

(4)婚喪喜慶及急難補助：

公司為員工辦理各項婚喪喜慶及急難的職工補助，包括：結婚、生育、職工退休、職工喪亡及眷屬喪亡等各項補助。

2.進修及訓練：

本公司重視員工的學習發展，教育訓練以內部訓練、外部訓練及知識管理三部分進行規劃。

(1)內部訓練

本公司員工 100 年度參與內部訓練情況如下：

訓練人課次總計	訓練人時總計	訓練費用總計
125 人課次	685.54 人時	1,865,671 元

內部訓練分為新人訓練、管理訓練、專業訓練與其他訓練活動：

①新人訓練：

本公司針對新進人員均進行集團簡介、公司經營理念、人事規章制度介紹、企業資源網站介紹、常用資訊系統操作說明、勞工安全與法務相關事項簡介。

②管理訓練：

本公司每半年定期舉辦主管人員研習（半年會），依據每季營運策略與發展重點進行溝通與討論；並舉辦時間管理、專案執行力等訓練課程加強主管管理能力。

③專業訓練：

各部門依照工作進度與專業需求，不定期進行部門內專業教育訓練。

④其他訓練活動：

本公司每個月舉辦一次月會，針對重要事項進行宣導，同時各部門提供「每月一智」以利同仁相互學習，並且每個月進行一次讀書心得分享，讓員工分享與交流讀書心得，同時藉此凝聚團隊向心力。

(2)外部訓練

本公司員工可依據工作與個人學習成長需求提出申請、或經由主管指派參與外部專業訓練課程。員工 100 年度參與外部專業訓練情況如下：

訓練人課次總計	訓練人時總計	訓練費用總計
148 人課次	1,957.5 人時	1,069,533 元

員工 100 年度參與外部專業訓練課程明細如下：

專案管理師(PMP)認證班
商業簡報製作技巧
「邁向網路行銷規劃師三部曲」
【雙十百年績效管理高峰論壇】善用績效管理，啟動組織

年度資料線上填報及審察說明會
Oracle Database 11g: New Features for Administrato
調薪作業規劃執行與變動獎金制度設計(02-19CA)
【雙十百年績效管理高峰論壇】善用績效管理，啟動組織
一次學會 FB 行銷術講座
一次學會 Facebook 社群行銷術
薪酬管理師認證班
現代內部稽核人員的必備技能_專業 溝通 解決問題
外匯衍生性金融商品研習班(第 27 期)
6231 微軟 SQL Server 2008 資料庫管理與維護
內部稽核人員如何成為企業診斷高手
網路社群行銷規劃與技法
Excel 實務精修班-圖表應用精華
ISO 27001 資訊安全管理系統風險評鑑課程
ASP.NET 4.0 網站升級實戰營
Excel 2003 實用進階班(2)
卡內基訓練-總經理領導班
Excel 2003 實用進階班
商業智慧分析 - Excel 進階使用
企業內部控制制度在職訓練研習班□建立企業風險管理機
策略人資管理師
內部稽核工作計畫規劃實務與案例研討
軟體需求與系統分析實務班
國際內控自評師 CCSA 專業輔導系列—內部控制自行評估之
高階主管績效目標設定與接班管理
運用管理會計資訊進行績效衡量與管理
創意簡報技巧與口才訓練
會計基礎
大陸最新關務、稅務、資金、勞資規定及因應對策
智慧聯網暨 Zigbee 標準與應用研討會
創意、簡報技巧與口才訓練
策略性人力資源管理報表的設計與應用
【網路行銷】網友都按「讚」!! 精準社群行銷客戶開發
聚焦十二五規劃—探索無限商機產業趨勢研討會
初任-內部稽核工作規劃及必備技術
企業銷售收款與採購付款之稽核實務方法
以風險導向的策略性專案稽核
企業內部控制制度在職訓練研習班~電腦輔助查核之 EXCEL
初任稽核人員 18 小時職前訓練班

內部稽核與風險管理實務
秘書及助理實務班
優質行銷企畫關鍵 10 堂課
固定資產薪工循環稽核實務篇
麥肯錫金字塔思考術與應用
優質行銷企劃關鍵 10 堂課
商業智慧應用課程
Oracle 11g 資料庫之 SQL 效能調整實作演練

經理人參與公司治理有關之進修與訓練：

受訓經理人名單	受訓課程	受訓時數
黃偉祥 (總經理)	99 年度上市公司負責人座談會	3 小時
	如何持續改善企業風險管理有效提升公司治理	3 小時
袁興文 (會計主管、財務主管)	企業進行「反向併購」與「管理階層收購」之作法、影響	3 小時
	商業智慧應用課程	24 小時
	2011 財會新公報及解釋函	3.5 小時
	2011 當月最新 IFRS、稅法、公司法及證交法 update	3.5
陳淑惠 (內部稽核主管)	內部稽核部門之管理品質確保與績效評估	6 小時
	個資及隱私保護之內部控制因應篇	6 小時
	大陸最新關務、稅務、資金、勞資規定及因應對策	6 小時

(3)知識管理

本公司設有知識管理平台，將各部門學習資源與標準作業流程進行良好的系統分類管理與資源分享，讓同仁可以隨時在工作中學習。

3.本公司之退休制度：

(1)按月提撥退休準備金：

本公司適用勞動基準法退休金規定，公司依勞動基準法按月提撥退休準備金，由本公司勞工退休準備金監督委員會監督之，並以該委員會名義存入負責辦理收支、保管及運用之台灣銀行。

(2)勞工退休金個人專戶：

本公司適用勞工退休金條例退休金制度，由公司依勞工退休金條例每月負擔不低於百分之六之勞工退休金提繳率，並按行政院核定之月提繳工資分級表提繳儲存於該從業人員在勞工保險局設立之勞工退休金個人專戶。

4.本公司員工並未成立職業工會，員工所享有之相關權益係比照勞基法之規定。

5.員工工作環境與員工人身的保護措施：

本公司及所屬子集團皆設置專責之安全衛生管理單位，以持續改善各項安全衛生措施，俾營造優質工作環境；加強辦理安全知能宣導及推動健康促進活動，有效強化員工安全防衛能力，以保障員工之工作安全並照顧好身心健康。

本公司為善盡企業之社會責任及保護同仁安全，特別以提供安全、健康、舒適的工作環境為首要目標，推動健康與安全管理，使同仁養成正確的健康觀念及身心。本公司致力於下列事項：

- (1)辦公室之中央空調每年固定保養及清洗二次，維持辦公室之空氣清新；不定期環境消毒以維護辦公室之清潔。
- (2)定期進行辦公室作業環境檢測，如水質檢測…等。
- (3)每日公共會議室出入口以抗菌液消毒，洗手台準備除菌洗手液，預防流行性疾病，維持員工身體健康。
- (4)新進員工一律先參與員工教育訓練，認識工作環境並宣導員工工作安全。
- (5)不定期健康教育宣導，減少意外發生機率。
- (6)定期實施員工健康檢查及落實健康管理追蹤。
- (7)辦理健康促進活動，鼓勵同仁培養運動的好習慣：如登山、球類競賽、健行等…。
- (8)辦公室內禁止吸煙，保障員工無菸害之工作環境。
- (9)提倡節約能源，減少資源浪費，推行辦公室環保運動。
- (10)加強同仁出入的辦公場所加保公共意外責任險，確保每位員工的工作環境安全。
- (11)建置並定期維護符合消防法規之相關消防設施及設備。
- (12)辦公室依法實施兩性工作平等法與性騷擾防治相關辦法。

6.員工行為倫理評鑑：

本公司對於員工行為倫理相當重視，除了已設置五席獨立董事，並由全體獨立董事組成審計委員會，監督公司經營者與高階管理層級以身作則，作為大聯大之員工行為倫理規範之典範，並且採取了以下措施：

(1)宣導與實踐大聯大的核心價值觀：

本公司以「產業首選・通路標竿」為願景，全面推行「團隊、誠信、專業、效能」之核心價值觀，除可以凝聚團隊共識，訂出員工的行為準則外，作為大聯大集團所有員工的行為均應遵循的準繩，並經由不斷的宣導與舉辦年度主體活動，讓員工可以從日常生活與工作中體驗到大聯大核心價值觀的真正含意，大聯大的核心價值觀內容包括：

①團隊的信條：

以大聯大集團的團隊最大利益為最優先考量，當衝突發生時，犧牲個人偏見與利益，以團隊利益為先並且加速整合跨集團、跨公司、跨區域同功能組織，組織內部不分國籍，不分地域，均衡互利，公平對待。

②誠信的信條：

公司及員工以正直、正派的經營態度，熱誠服務，不輕易承諾，但重視承諾，言出必行，行事透明，勇於承認錯誤，即時更正。

③專業的信條：

以成為客戶/供應商/股東法人的首選，建構學習型組織的環境，要求個人和團隊不斷自我提昇專業，並且要專注本業，嚴格執行所賦與的任務。

④效能的信條：

員工的工作要強調產出，產能的高低，更強調兩者間的平衡關係；在設立可量化目標，嚴格要求細節，明確執行，完成指標性任務；建立 SOP (標準作業程序)，容錯但不二過。

為讓員工能夠了解與感受到大聯大的核心價值觀，公司除了安排在主管的辦公室、會議室及公司重要路口的牆壁上張貼核心價值觀海報，網站的公告與開闢專欄來討論與詮釋核心價值觀的內容外，並將過去各子集團針對核心價值觀舉行的活動資訊放在 K-Sapce 以供員工查閱外，在每季的公司活動中，亦以核心價值觀為主體辦理活動，加深員工對於核心價值觀的印象與感受，以期共同遵守。

同時對於大聯大控股員工的工作規則內容包括考勤、考核、獎懲、升遷辦法也是依據此核心價值觀的精神加以處理。

(2)嚴格執行稽核制度：

本公司在董事會下設置稽核室單位，以公司的政策與辦法為依據，對各部門、各子集團與地區進行全面性的稽核作業，除可了解各單位對於政策與辦法的遵循與執行狀況外，也可以針對員工行為可能發生的弊端加以防範與扼止。

(二)列明最近年度及截至年報刊印日止，因勞資糾紛所遭受之損失，並揭露目前及未來可能發生之估計金額與因應措施，如無法合理估計者，應說明其無法合理估計之事實

1.最近年度及截至年報刊印日止，並未發生導致損失的勞資爭議或勞資協議事件。

2.目前及未來加強勞資關係之因應措施

(1)加強塑造大聯大大家庭的理念，讓勞資雙方可以共榮共享。

(2)建立互動式之溝通及申訴管道，及主管可以更主動的關懷員工。

(3)充分遵循勞工法令，解釋給主管及員工了解彼此的權力與義務。

(4)在公司的營運狀況許可下，加強員工的福利措施。

3.目前及未來可能發生之損失金額：無。

六、重要契約

契約性質	當事人	契約起迄日期	主要內容	限制條款
保險契約	美商聯邦 產物保險 (股)公司 台北分公司	保險期間： 2012.01.01～ 2013.01.01	美商聯邦產物董事及 經理人責任保險 (Federal Insurance Signature Directors' and Officers' Liability and Company Reimbursement Insurance)	每一賠償請求及保險期 間累計賠償限額 US\$15,000,000

陸、財務概況

一、最近五年度簡明資產負債表及損益表

(一)簡明資產負債表

單位：新台幣仟元

年 度(註 1) 項 目		最近年度財務資料					當年度截至 3 月 31 日止
		96 年度	97 年度	98 年度	99 年度	100 年度	
流 動 資 產		582,775	209,358	562,835	417,599	315,177	406,218
基金及長期投資		13,950,727	15,858,488	20,995,189	35,236,657	38,545,174	40,937,427
固 定 資 產		9,378	33,335	54,327	54,427	767,167	761,571
無形及其他資產		6,598	7,081	48,440	42,273	90,551	113,347
資 產 總 額		14,549,478	16,108,262	21,660,791	35,750,956	39,718,069	42,218,563
流動負債	分配前	417,664	1,438,458	1,499,199	1,895,260	2,592,953	2,074,511
	分配後	2,038,498	2,688,140	3,288,450	4,946,714	註 2	註 2
長 期 負 債		—	—	—	—	—	576,000
其 他 負 債		473	9,439	21,079	16,076	12,281	11,407
負債總額	分配前	418,137	1,447,897	1,520,278	1,911,336	2,605,234	2,661,918
	分配後	2,038,971	2,697,579	3,309,529	4,962,790	註 2	註 2
股 本		7,186,330	7,749,863	8,944,123	14,530,735	15,838,501	16,557,092
預 收 股 本		1,079	—	—	—	—	—
資 本 公 積		3,817,480	3,913,428	6,310,087	15,280,103	13,319,208	14,937,950
保留盈餘	分配前	3,053,646	2,969,320	5,192,286	6,757,671	9,440,533	10,379,497
	分配後	1,432,812	1,719,638	1,792,709	4,360,100	註 2	註 2
金融商品之未實現 損益		168,493	(54,976)	127,379	58,814	31,582	45,322
累積換算調整數		(95,687)	83,274	(427,732)	(2,779,825)	(1,514,883)	(2,361,110)
未認列為退休金成 本之淨損失		—	(544)	(5,630)	(7,878)	(2,106)	(2,106)
庫藏股		—	—	—	—	—	—
股東權益 總額	分配前	14,131,341	14,660,365	20,140,513	33,839,620	37,112,835	39,556,645
	分配後	12,510,507	13,410,683	18,351,262	30,788,166	註 2	註 2

註 1：上列各年度財務報表均經會計師查核簽證或核閱。

註 2：上表稱分配後數字係次年度股東會決議之情形填列，惟 100 年度盈餘尚未經股東會決議分派。

(二)簡明損益表

單位：新台幣仟元

項 目 \ 年度(註 1)	最近年度財務資料					當年度截至 3 月 31 日止
	96 年度	97 年度	98 年度	99 年度	100 年度	
營 業 收 入	2,733,395	2,170,203	3,677,088	5,308,437	5,430,266	1,037,613
營 業 毛 利	2,613,341	1,952,378	3,459,068	4,950,947	5,057,171	942,897
營 業 損 益	2,613,341	1,952,378	3,459,068	4,950,947	5,057,171	942,897
營業外收入及利益	593	11,087	11,588	10,076	3,718	1,141
營業外費用及損失	(13,307)	(522)	(1,120)	(17,623)	(16,761)	(6,769)
繼續營業單位稅前損益	2,600,627	1,962,943	3,469,536	4,943,400	5,044,128	937,269
本 期 損 益	2,560,678	1,841,284	3,472,648	4,964,962	5,080,433	938,964
基本每股盈餘(註 2)	2.81	1.89	3.06	4.12	3.21	0.58

註 1：上列財務報表均經會計師查核簽證或核閱。

註 2：係以當年度加權平均流通在外股數，並追溯調整歷年來因盈餘轉增資而增加之流通在外股數為計算基礎。

(三)合併簡明資產負債表

單位：新台幣仟元

項 目 \ 年 度(註 1)	最近年度財務資料					當年度截至 3 月 31 日止
	96 年度	97 年度	98 年度	99 年度	100 年度	
流 動 資 產	44,760,145	39,744,258	56,904,785	83,355,313	97,955,699	104,706,347
基金及長期投資	843,667	752,946	954,903	1,435,201	1,051,777	1,100,034
固 定 資 產	1,357,994	1,534,946	1,472,540	3,073,070	4,022,749	4,457,274
無形及其他資產	393,949	489,376	579,929	4,829,081	5,991,228	6,573,229
資 產 總 額	47,355,755	42,521,526	59,912,157	93,427,103	109,021,453	116,836,884
流動負債	分配前	28,203,375	25,541,348	34,662,735	57,068,013	66,679,692
	分配後	29,824,209	26,791,030	36,451,986	60,119,467	註 2
長 期 負 債	4,445,876	1,919,097	4,642,598	1,823,070	3,977,619	4,317,846
其 他 負 債	281,449	303,364	362,641	626,410	550,896	598,724
負債總額	分配前	32,930,700	27,763,809	39,667,974	59,517,493	71,208,207
	分配後	34,551,534	29,013,491	41,457,225	62,568,947	註 2
股 本	7,186,330	7,749,863	8,944,123	14,530,735	15,838,501	16,557,092
預 收 股 本	1,079	—	—	—	—	—
資 本 公 積	3,817,480	3,913,428	6,310,087	15,280,103	13,319,208	14,937,950
保留盈餘	分配前	3,053,646	2,969,320	5,192,286	6,757,671	9,440,533
	分配後	1,432,812	1,719,638	1,792,709	4,360,100	註 2
金融商品之未實現損益	168,493	(54,976)	127,379	58,814	31,582	45,322
累積換算調整數	(95,687)	83,274	(427,732)	(2,779,825)	(1,514,883)	(2,361,110)
未認列為退休金成本之淨損失	—	(544)	(5,630)	(7,878)	(2,106)	(2,106)

年 度(註 1) 項 目		最近年度財務資料					當年度截至 3 月 31 日止
		96 年度	97 年度	98 年度	99 年度	100 年度	
庫藏股		—	—	—	—	—	—
股東權益	分配前	14,425,055	14,757,717	20,244,183	33,909,610	37,112,835	39,556,645
總額	分配後	12,804,221	13,508,035	18,454,932	30,858,156	註 2	註 2

註 1：本公司各年度財務報表均經會計師查核簽證或核閱。

註 2：上表稱分配後數字係次年度股東會決議之情形填列，惟 100 年度盈餘尚未經股東會決議分派。

(四)合併簡明損益表

單位：新台幣仟元

年 度(註 1) 項 目		最近年度財務資料					當年度截 至 3 月 31 日止
		96 年度	97 年度	98 年度	99 年度	100 年度	
營 業 收 入		142,974,158	143,217,199	196,773,531	257,217,194	332,322,591	80,853,804
營 業 毛 利		8,436,465	7,981,115	11,106,274	14,606,519	18,028,822	4,160,077
營 業 損 益		3,972,991	2,972,796	4,454,600	6,041,716	6,661,850	1,266,834
營業外收入及利益		369,386	469,029	470,570	450,808	556,594	86,460
營業外費用及損失		(1,076,793)	(982,614)	(434,441)	(471,183)	(951,837)	(251,522)
繼續營業單位稅前 損益		3,265,584	2,459,211	4,490,729	6,021,341	6,266,607	1,101,772
合併淨損益		2,560,678	1,841,284	3,472,648	4,964,962	5,080,433	938,964
基本每股盈餘(註 2)		2.81	1.89	3.06	4.12	3.21	0.58

註 1：本公司各年度財務報表均經會計師查核簽證或核閱。

註 2：係以當年度加權平均流通在外股數，並追溯調整歷年來因盈餘轉增資而增加之流通在外股數為計算基礎。

(五)最近五年度簽證會計師姓名及其查核意見

年 度	會計師事務所名稱	會 計 師 姓 名	查 核 意 見
96	資誠會計師事務所	曾惠瑾、葉冠紋	修正式無保留意見
97	資誠會計師事務所	葉冠紋、陳永清	修正式無保留意見
98	資誠聯合會計師事務所	葉冠紋、高文宏	修正式無保留意見
99	資誠聯合會計師事務所	葉冠紋、高文宏	無保留意見
100	資誠聯合會計師事務所	葉冠紋、曾惠瑾	無保留意見

二、最近五年度財務分析

(一)大聯大投控

分析項目 \ 年 度(註 1)		最近年度財務分析					當年度截至 3月31日止 (註 4)
		96 年度	97 年度	98 年度	99 年度	100 年度	
財務 結構 (%)	負債占資產比率	2.87	8.99	7.02	5.35	6.56	6.31
	長期資金占固定資產比率	150,686.08	43,978.90	37,072.75	62,174.33	4,837.65	5,194.08
償債 能力	流動比率(%)	139.53	14.55	37.54	22.03	12.16	19.58
	速動比率(%)	138.40	14.44	37.41	21.65	11.67	18.63
	利息保障倍數	203.10	4,492.86	6,229.97	281.51	309.93	145.82
經 營 能 力	應收款項週轉率(次)	17.20	35.64	17.18	9.37	8.25	10.18
	平均收現日數	21	10	21	39	44	36
	存貨週轉率(次)	—	—	—	—	—	—
	應付款項週轉率	—	—	—	—	—	—
	平均銷貨日數	—	—	—	—	—	—
	固定資產週轉率(次)(註 2)	441.08	101.62	83.89	97.62	13.22	5.43
	總資產週轉率(次)(註 2)	0.20	0.14	0.19	0.18	0.14	0.10
獲 利 能 力	資產報酬率(%)	19.11	12.01	18.39	17.35	13.50	9.22
	股東權益報酬率(%)	19.76	12.79	19.96	18.40	14.32	9.80
	占實收資本比率(%)	營業利益	36.37	25.19	38.67	34.07	31.93
		稅前純益	36.19	25.33	38.79	34.02	31.85
	純益率(%) (註 2)	93.68	84.84	94.44	93.53	93.56	90.49
	基本每股盈餘(元)(註 3)	2.81	1.89	3.06	4.12	3.21	0.58
	稀釋每股盈餘(元)(註 3)	2.76	1.87	3.06	4.11	3.20	0.58
現金 流量 (%)	現金流量比率	248.15	195.77	32.98	116.92	140.85	10.44
	現金流量允當比率	121.19	107.41	88.68	84.98	87.31	81.30
	現金再投資比率	1.81	8.52	(3.74)	1.26	1.62	0.13
槓桿 度	營運槓桿度(註 2)	1.00	1.00	1.01	1.01	1.01	1.01
	財務槓桿度	1.00	1.00	1.00	1.00	1.00	1.01
請說明最近二年度各項財務比率變動原因詳註 5。(若增減變動未達 20% 者可免分析)							

註 1：上列各年度財務報告均經會計師查核簽證或核閱。

註 2：本公司為控股公司，營業收入含投資收入及勞務收入。

註 3：係以當年度加權平均流動在外股數，並追溯調整歷年來因盈餘轉增資而增加之流動在外股數為計算基礎。

註 4：有關經營能力及獲利能力相關財務比率係推算全年數字而得。

註 5：最近二年度各項財務比率變動之主要原因分析說明

1.負債占資產比率

負債占資產比率增加，主係 100 年因購買固定資產所產生流動負債增加，致負債與資產同時增加所致。

2.長期資金占固定資產比率

長期資金占固定資產比率減少，主係 100 年因購買固定資產所產生之流動負債增加但尚未轉為長期負債，致使長期資金占固定資產比率大幅增加所致。

3.流動比率、速動比率

流動比率及速動比率減少，主係 100 年流動負債中屬於應付購買固定資產款項大幅增加及金融機構短期借款所致。

4.固定資產週轉率

固定資產週轉率減少，主係 100 年因本期固定資產大幅增加，但營業收入淨額未大幅增加所致。

5.總資產週轉率

總資產週轉率減少，主係 100 年因本期長期股權投資大幅增加、固定資產大幅增加，但營業收入淨額未大幅增加所致。

6.資產報酬率

資產報酬率減少，主係 100 年因本期長期股權投資大幅增加、固定資產大幅增加，但稅後純益並未大幅增加所致。

7.股東權益報酬率

股東權益報酬率減少，主係 100 年本期股東權益因長期股權投資而大幅增加，但稅後純益並未大幅增加所致。

8.基本每股盈餘、稀釋每股盈餘

基本每股盈餘及稀釋每股盈餘均較 99 年減少，主係 100 年股本大幅增加，但稅後純益並未大幅增加所致。

9.現金流量比率、現金再投資比率

現金流量比率及現金再投資比率增加，主係 100 年子公司發放之股利較 99 年大幅增加所致。
註 6：分析項目之計算公式詳第 87 頁註 5。

(二)合併報表-大聯大集團

分析項目		最近年度財務分析					當年度截至 3 月 31 日止 (註 3)
		96 年度	97 年度	98 年度	99 年度	100 年度	
財務 結構 (%)	負債占資產比率	69.54	65.29	66.21	63.70	65.32	65.53
	長期資金占固定資產比率	1,389.62	1,086.48	1,690.06	1,162.77	1,038.86	1,000.48
償債 能力	流動比率(%)	158.70	155.61	164.17	146.06	146.90	146.15
	速動比率(%)	103.32	99.34	117.88	93.43	94.04	92.99
	利息保障倍數	4.30	3.96	13.72	17.59	10.24	6.48
經營 能力	應收款項週轉率(次)	7.10	7.10	8.14	7.58	7.87	6.51
	平均收現日數	51	51	45	48	46	56
	存貨週轉率(次)	9.39	8.91	12.00	10.30	10.17	8.92
	應付款項週轉率	13.18	13.31	13.51	11.02	11.67	9.84

分析項目 \ 年 度(註 1)		最近年度財務分析					當年度截至 3 月 31 日止 (註 3)
		96 年度	97 年度	98 年度	99 年度	100 年度	
	平均銷貨日數	39	41	30	35	36	41
	固定資產週轉率(次)	103.63	99.01	130.86	113.17	93.67	76.28
	總資產週轉率(次)	3.38	3.19	3.84	3.35	3.28	2.86
獲利能力	資產報酬率(%)	7.80	5.48	7.30	6.87	5.58	3.92
	股東權益報酬率(%)	19.30	12.62	19.84	18.34	14.17	9.62
	占實收資本比率(%)	營業利益	55.29	38.36	49.80	41.58	42.06
		稅前純益	45.44	31.73	50.21	41.44	39.57
	純益率(%)	1.79	1.29	1.76	1.93	1.53	1.16
	基本每股盈餘(元)(註 2)	2.81	1.89	3.06	4.12	3.21	0.58
	稀釋每股盈餘(元)(註 2)	2.76	1.87	3.06	4.11	3.20	0.58
現金流量	現金流量比率	(9.12)	25.58	8.77	4.10	-9.41	6.97
	現金流量允當比率	89.29	146.18	159.06	92.57	13.88	33.05
	現金再投資比率	(17.07)	28.22	6.88	1.48	-21.54	2.71
槓桿度	營運槓桿度	1.43	1.54	1.46	1.45	1.47	1.63
	財務槓桿度	1.33	1.39	1.09	1.06	1.11	1.19
具行業特殊性的關鍵績效指標	營運資產報酬率(%) (ROWC)	15.10	13.36	16.43	14.90	12.65	9.36
	淨營運資產佔營收比率(NWC/Sales)	0.18	0.16	0.14	0.16	0.16	0.17
請說明最近二年度各項財務比率變動原因詳註 4。(若增減變動未達 20% 者可免分析)							

註 1：上列各年度財務報告均經會計師查核簽證或核閱。

註 2：係以當年度加權平均流動在外股數，並追溯調整歷年來因盈餘轉增資而增加之流動在外股數為計算基礎。

註 3：有關經營能力及獲利能力相關財務比率係推算全年數字而得。

註 4：最近二年度各項財務比率變動之主要原因分析說明

1.利息保障倍數

利息保障倍數減少，主係 100 年借款增加致利息費用增加幅度較大所致。

2.股東權益報酬率

股東權益報酬率減少，主係 100 年股東權益成長幅度大於獲利成長的幅度。

3.純益率

純益率減少，主係 100 年度毛利率下降且營業費用佔營業收入比重上升。

4.基本每股盈餘、稀釋每股盈餘

本年度比率均較上年度減少，主係營業利益及稅後純益增加幅度不及股本增加幅度所致。

5.現金流量比率、現金流量允當比率、現金再投資比率

現金流量比率及現金流量允當減少，主係 100 年度營業活動之現金流量流出；99 年現金流量流入影響所致。現金再投資比率減少，主係 100 年度營業活動之現金流量流出；99 年現金流量流入影響及 100 年度較上一年度發放較多的現金股利所致。

註 5：分析項目之計算公式如下：

1.財務結構

(1)負債占資產比率＝負債總額／資產總額。

(2)長期資金占固定資產比率＝（股東權益淨額＋長期負債）／固定資產淨額。

2.償債能力

(1)流動比率＝流動資產／流動負債。

(2)速動比率＝（流動資產－存貨－預付費用）／流動負債。

(3)利息保障倍數＝所得稅及利息費用前純益／本期利息支出。

3.經營能力

(1)應收款項(包括應收帳款與因營業而產生之應收票據)週轉率＝銷貨淨額／各期平均應收款項(包括應收帳款與因營業而產生之應收票據)餘額。

(2)平均收現日數＝365／應收款項週轉率。

(3)存貨週轉率＝銷貨成本／平均存貨額。

(4)應付款項(包括應付帳款與因營業而產生之應付票據)週轉率＝銷貨成本／各期平均應付款項(包括應付帳款與因營業而產生之應付票據)餘額。

(5)平均銷貨日數＝365／存貨週轉率。

(6)固定資產週轉率＝銷貨淨額／固定資產淨額。

(7)總資產週轉率＝銷貨淨額／資產總額。

4.獲利能力

(1)資產報酬率＝〔稅後損益＋利息費用×（1－稅率）〕／平均資產總額。

(2)股東權益報酬率＝稅後損益／平均股東權益淨額。

(3)純益率＝稅後損益／銷貨淨額。

(4)每股盈餘＝（稅後淨利－特別股股利）／加權平均已發行股數。（註 2）

5.現金流量

(1)現金流量比率＝營業活動淨現金流量／流動負債。

(2)淨現金流量允當比率＝最近五年度營業活動淨現金流量／最近五年度（資本支出＋存貨增加額＋現金股利）。

(3)現金再投資比率＝（營業活動淨現金流量－現金股利）／（固定資產毛額＋長期投資＋其他資產＋營運資金）。

6.槓桿度

(1)營運槓桿度＝（營業收入淨額－變動營業成本及費用）／營業利益。

(2)財務槓桿度＝營業利益／（營業利益－利息費用）。

7.具行業特殊性的關鍵績效指標

(1)營運資產報酬率(ROWC)＝（營業利益）／（期末應收款項餘額＋期末存貨餘額－期末應付款項餘額）。

(2)淨營運資產佔營收比率(NWC/Sales)＝（期末應收款項餘額＋期末存貨餘額－期末應付款項）／銷貨淨額。

三、最近年度財務報告之審計委員會審查報告

大聯大投資控股股份有限公司

審計委員會查核報告書

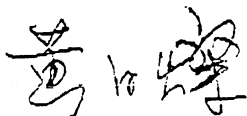
董事會造具本公司民國一百年度營業報告書、財務報表及盈餘分派表，經本審計委員會查核，認為尚無不合，爰依證券交易法第十四條及公司法第二百一十九條之規定報告如上，敬請 鑒核。

大聯大投資控股股份有限公司審計委員會


獨立董事 杜榮瑞




獨立董事 黃日燦




獨立董事 黃欽勇



獨立董事 于泳泓



獨立董事 游朝堂



中 華 民 國 一 百 零 一 年 四 月 二 十 四 日

四、最近年度財務報表暨會計師查核報告

「大聯大投資控股股份有限公司財務報告(民國一百年度及民國九十九年度)」詳見第 90 至 179 頁。

五、最近年度經會計師查核簽證之母子公司合併財務報表

「大聯大投資控股股份有限公司及其子公司合併財務報表(民國一百年度及民國九十九年度)」詳見第 180 至 312 頁。

六、公司及其關係企業最近年度及截至年報刊印日止、如有發生財務週轉困難情事，應列明其對本公司財務狀況之影響：無此情形。

會計師查核報告

(101)財審報字第 11003492 號

大聯大投資控股股份有限公司 公鑒：

大聯大投資控股股份有限公司民國 100 年及 99 年 12 月 31 日之資產負債表，暨民國 100 年及 99 年 1 月 1 日至 12 月 31 日之損益表、股東權益變動表及現金流量表，業經本會計師查核竣事。上開財務報表之編製係管理階層之責任，本會計師之責任則為根據查核結果對上開財務報表表示意見。


本會計師係依照「會計師查核簽證財務報表規則」及中華民國一般公認審計準則規劃並執行查核工作，以合理確信財務報表有無重大不實表達。此項查核工作包括以抽查方式獲取財務報表所列金額及所揭露事項之查核證據、評估管理階層編製財務報表所採用之會計原則及所作之重大會計估計，暨評估財務報表整體之表達。本會計師相信此項查核工作可對所表示之意見提供合理之依據。

依本會計師之意見，第一段所述財務報表在所有重大方面係依照「證券發行人財務報告編製準則」及中華民國一般公認會計原則編製，足以允當表達大聯大投資控股股份有限公司民國 100 年及 99 年 12 月 31 日之財務狀況，暨民國 100 年及 99 年 1 月 1 日至 12 月 31 日之經營成果與現金流量。

大聯大投資控股股份有限公司已編製民國 100 年及 99 年度之合併財務報表，並經本會計師出具無保留意見之查核報告在案，備供參考。


資 誠 聯 合 會 計 師 事 務 所

葉冠奴



會計師

曾惠瑾



前財政部證券暨期貨管理委員會

核准簽證文號：(88)台財證(六)第 95577 號

前財政部證券管理委員會

核准簽證文號：(79)台財證(一)第 27815 號

中 華 民 國 1 0 1 年 3 月 2 7 日



大聯大投資控股股份有限公司
資產負債表
民國 100 年及 99 年 12 月 31 日

單位：新台幣仟元

			100	年	12	月	31	日				99	年	12	月	31	日
資 產			附 註			金 額			%	金 額			%				
流動資產																	
1100	現金及約當現金	四(一)	\$		33,877		-		\$		129,251		-				
1150	應收帳款－關係人淨額	五(二)			51,899		-				54,233		-				
1178	其他應收款				6,524		-				25,401						
1180	其他應收款－關係人	五(二)			210,296		1				201,384						
1280	其他流動資產				12,581		-				7,330		-				
11XX	流動資產合計				315,177		1				417,599						
基金及投資																	
1480	以成本衡量之金融資產－非流動	四(二)			40,000		-				-		-				
1421	採權益法之長期股權投資	四(三)			38,505,174		97				35,236,657		99				
14XX	基金及投資合計				38,545,174		97				35,236,657		99				
固定資產																	
		四(四)及六															
1501	土地				533,666		1				3,450		-				
1521	房屋及建築				191,031		1				9,920		-				
1561	辦公設備				68,283		-				52,810		-				
1631	租賃改良				29,442		-				28,430		-				
15XY	成本及重估增值				822,422		2				94,610		-				
15X9	減：累計折舊		(55,255)		-		(40,183)		-				
15XX	固定資產淨額				767,167		2				54,427		-				
無形資產																	
1750	電腦軟體成本				10,337		-				23,303		-				
其他資產																	
1800	出租資產	四(五)			28,069		-				15,470		-				
1820	存出保證金				3,467		-				3,500		-				
1860	遞延所得稅資產－非流動	四(八)			48,678		-				-		-				
18XX	其他資產合計				80,214		-				18,970		-				
1XXX	資產總計		\$		39,718,069		100		\$		35,750,956		100				

(續次頁)

大聯大投資控股股份有限公司
資產負債表
民國 100 年及 99 年 12 月 31 日



單位：新台幣仟元

負債及股東權益		附註	100 年 12 月 31 日		99 年 12 月 31 日	
			金 額	%	金 額	%
流動負債						
2100	短期借款	四(六)	\$ 1,190,000	3	\$ 900,000	2
2110	應付短期票券	四(七)	399,869	1	-	-
2120	應付票據		4,622	-	15,031	-
2160	應付所得稅	四(八)	202,390	1	196,187	1
2170	應付費用		142,387	-	125,731	-
2190	其他應付款項 - 關係人	五(二)	54,525	-	647,966	2
2210	其他應付款項		596,261	2	4,233	-
2280	其他流動負債		2,899	-	6,112	-
21XX	流動負債合計		<u>2,592,953</u>	<u>7</u>	<u>1,895,260</u>	<u>5</u>
其他負債						
2810	應計退休金負債	四(九)	12,281	-	11,732	-
2860	遞延所得稅負債 - 非流動	四(八)	-	-	4,344	-
28XX	其他負債合計		<u>12,281</u>	<u>-</u>	<u>16,076</u>	<u>-</u>
2XXX	負債總計		<u>2,605,234</u>	<u>7</u>	<u>1,911,336</u>	<u>5</u>
股東權益						
股本						
3110	普通股股本	一	15,838,501	40	14,530,735	41
資本公積						
3211	普通股溢價	四(十一)(十二)	13,270,105	33	15,231,754	43
3220	庫藏股票交易		45,083	-	45,083	-
3260	長期投資		4,020	-	3,266	-
保留盈餘						
3310	法定盈餘公積	四(十二)	1,459,776	4	963,280	3
3320	特別盈餘公積		2,728,889	7	305,983	1
3350	未分配盈餘		5,251,868	13	5,488,408	15
股東權益其他調整項目						
3420	累積換算調整數		(1,514,883)	(4)	(2,779,825)	(8)
3430	未認列為退休金成本之淨損失		(2,106)	-	(7,878)	-
3450	金融商品之未實現損益		31,582	-	58,814	-
3XXX	股東權益總計		<u>37,112,835</u>	<u>93</u>	<u>33,839,620</u>	<u>95</u>
重大承諾事項及或有負債						
負債及股東權益總計		七	<u>\$ 39,718,069</u>	<u>100</u>	<u>\$ 35,750,956</u>	<u>100</u>

後附財務報表附註為本財務報表之一部分，請併同參閱。

董事長：黃偉祥



經理人：黃偉祥



會計主管：袁興文



大聯大投資控股股份有限公司
損益表
民國 100 年及 99 年 1 月 1 日至 12 月 31 日



單位：新台幣仟元
(除每股盈餘為新台幣元外)

項目	附註	100 年 度	99 年 度
		金 額 %	金 額 %
營業收入			
4220 投資收入	四(三)	\$ 4,992,572 92	\$ 4,939,984 93
4610 勞務收入	五(二)	437,694 8	368,453 7
4000 營業收入合計		5,430,266 100	5,308,437 100
營業成本			
5610 勞務成本	四(十三)	(373,095) (7)	(357,490) (7)
5910 營業毛利		5,057,171 93	4,950,947 93
營業外收入及利益			
7110 利息收入		857 -	516 -
7160 兌換利益		- -	451 -
7480 什項收入		2,861 -	9,109 -
7100 營業外收入及利益合計		3,718 -	10,076 -
營業外費用及損失			
7510 利息費用	五(二)	(16,328) -	(17,623) -
7560 兌換損失		(36) -	- -
7880 什項支出		(397) -	- -
7500 營業外費用及損失合計		(16,761) -	(17,623) -
7900 繼續營業單位稅前淨利		5,044,128 93	4,943,400 93
8110 所得稅利益	四(八)	36,305 1	21,562 1
9600 本期淨利		\$ 5,080,433 94	\$ 4,964,962 94
基本每股盈餘			
9750 本期淨利	四(十三)	\$ 3.18 稅前 稅後	\$ 4.10 稅前 稅後
稀釋每股盈餘			
9850 本期淨利	四(十三)	\$ 3.18 稅前 稅後	\$ 4.09 稅前 稅後

後附財務報表附註為本財務報表之一部分，請併同參閱。

董事長：黃偉祥



經理人：黃偉祥



會計主管：袁興文





大聯興股份有限公司

股東會議事錄

民國 100 年 12 月 31 日

單位：新台幣千元

	普 通 股 股 本	資 本 公 積	法 定 盈 餘 公 積	特 別 盈 餘 公 積	盈 餘	其 他 調 整 數	未 認 列 為 退 休 金 成 本 之 淨 損 失	目 項	合 計
								金融商品之未實現損益	
99 年度									
99 年 1 月 1 日餘額	\$ 8,944,123	\$ 6,310,087	\$ 616,015	\$ -	\$ 4,576,271	(\$ 427,732)	(\$ 5,630)	\$ 127,379	\$ 20,140,513
併購發行新股	3,970,255	8,968,805	-	-	-	-	-	-	12,939,060
員工行使認股權	6,031	(603)	-	-	-	-	-	-	5,428
取得子公司屬組織架構調整之影響數(附註五(二)6.)	-	14,151	-	-	-	-	-	-	14,151
98 年度盈餘分配(註 1)	-	-	-	-	-	-	-	-	-
法定盈餘公積	-	-	347,265	-	(347,265)	-	-	-	-
特別盈餘公積	-	-	-	305,983	(305,983)	-	-	-	-
股東現金股利	-	-	-	-	(1,789,251)	-	-	-	(1,789,251)
股東股票股利	1,610,326	-	-	-	(1,610,326)	-	-	-	-
99 年度淨利	-	-	-	-	4,964,962	-	-	-	4,964,962
認列子公司資本公積變動	-	(12,337)	-	-	-	-	-	-	(12,337)
金融商品之未實現損益	-	-	-	-	-	-	-	(68,565)	(68,565)
國外長期投資換算調整數	-	-	-	-	-	-	-	-	(2,352,093)
未認列為退休金成本之淨損失	-	-	-	-	-	(2,352,093)	-	-	(2,352,093)
99 年 12 月 31 日餘額	\$ 14,530,735	\$ 15,280,103	\$ 963,280	\$ 305,983	\$ 5,488,408	(\$ 2,779,825)	(\$ 7,878)	\$ 58,814	\$ 33,839,620
100 年度									
100 年 1 月 1 日餘額	\$ 14,530,735	\$ 15,280,103	\$ 963,280	\$ 305,983	\$ 5,488,408	(\$ 2,779,825)	(\$ 7,878)	\$ 58,814	\$ 33,839,620
99 年度盈餘分配(註 2)	-	-	496,496	-	(496,496)	-	-	-	-
法定盈餘公積	-	-	-	2,422,906	(2,422,906)	-	-	-	-
特別盈餘公積	-	-	-	-	(2,397,571)	-	-	-	(2,397,571)
股東現金股利	-	-	-	-	-	-	-	-	-
資本公積轉增資	1,307,766	(1,307,766)	-	-	-	-	-	-	-
資本公積發放現金	-	(653,883)	-	-	-	-	-	-	(653,883)
100 年度淨利	-	-	-	-	5,080,433	-	-	-	5,080,433
金融商品之未實現損益	-	-	-	-	-	-	-	(27,232)	(27,232)
國外長期投資換算調整數	-	-	-	-	-	-	-	-	-
認列子公司資本公積變動	-	754	-	-	-	1,264,942	-	-	1,264,942
未認列為退休金成本之損失	-	-	-	-	-	-	-	-	-
100 年 12 月 31 日餘額	\$ 15,838,501	\$ 13,319,208	\$ 1,459,776	\$ 2,728,889	\$ 5,251,868	(\$ 1,514,883)	(\$ 2,106)	\$ 31,582	\$ 37,112,835

註 1：99 年度決議分配 98 年度盈餘分配董監酬勞 \$27,000 及員工紅利 \$20,000 已於 98 年度損益中扣除。

註 2：100 年度決議分配 99 年度盈餘分配董監酬勞 \$33,000 及員工紅利 \$35,000 已於 99 年度損益中扣除。

後附財務報表附註為本財務報表之一部分，請併同參閱。



董事長：黃偉祥



經理人：黃偉祥



會計主管：袁興文


 大聯大投資控股股份有限公司
 現金流量表
 民國 100 年 1 月 1 日至 12 月 31 日

單位：新台幣仟元

	100	年	度	99	年	度
<u>營業活動之現金流量</u>						
本期淨利	\$		5,080,433	\$		4,964,962
調整項目						
採權益法認列之投資收益	(4,992,572)	(4,939,984)
取得採權益法評價被投資公司發放之現金股利			3,548,394			2,212,374
折舊費用			19,577			20,096
各項攤提			14,726			15,144
資產及負債科目之變動						
應收帳款－關係人淨額			2,334	(29,806)
其他應收款			18,877	(43)
其他應收款－關係人			344	(2,333)
其他流動資產	(5,251)	(5,367)
遞延所得稅變動數	(37,907)	(15,923)
應付票據	(10,409)			14,664
應付所得稅	(3,182)	(42,462)
應付費用			16,656			17,069
其他應付款項－關係人			6,689	(10,353)
其他應付款項	(4,232)			3,391
其他流動負債	(3,213)			3,713
應計退休金負債			924			10,713
營業活動之淨現金流入			3,652,188			2,215,855
<u>投資活動之現金流量</u>						
採權益法之長期股權投資增加－子公司增資	(595,594)	(995,515)
以成本衡量之金融資產增加	(40,000)			-
購置固定資產	(148,656)	(54,196)
存出保證金增加			33			-
電腦軟體成本增加	(1,760)	(4,115)
投資活動之淨現金流出	(785,977)	(1,053,826)

(續次頁)

大聯大投資控股股份有限公司
現金流量表
民國 100 年 1 月 1 日至 12 月 31 日

單位：新台幣仟元

	100 年 度	99 年 度
<u>融資活動之現金流量</u>		
短期借款增加	\$ 290,000	\$ 600,000
應付短期票券增加	399,869	-
其他應付款項-關係人-資金融通款減少	(600,000)	(150,000)
員工行使認股權發行新股	-	5,428
發放現金股利	(3,051,454)	(1,789,251)
融資活動之淨現金流出	(2,961,585)	(1,333,823)
本期現金及約當現金減少	(95,374)	(171,794)
期初現金及約當現金餘額	129,251	301,045
期末現金及約當現金餘額	\$ 33,877	\$ 129,251
<u>現金流量資訊之補充揭露</u>		
本期支付利息	\$ 17,040	\$ 16,734
本期支付所得稅	\$ 6,726	\$ 5,495
<u>不影響現金流量之融資活動</u>		
股東股票紅利(含資本公積轉增資)	\$ 1,307,766	\$ 1,610,326
<u>本期投資子公司，其資產負債之公平價值表列如下：</u>		
現金及約當現金	\$ -	\$ 814,897
其他流動資產	-	10,385,055
基金及投資	-	5,214,773
固定資產及其他資產	-	1,377,001
流動負債	-	(8,825,325)
長期負債	-	-
其他負債	-	(218,802)
子公司之淨資產價值	-	8,747,599
減：發行新股	-	(12,939,060)
減：非常利益	-	-
加：商譽	-	4,191,461
取得子公司價款	\$ -	\$ -
<u>僅有部分現金支出之投資活動</u>		
購置固定及出租資產	\$ 744,916	\$ 25,058
加：期初應付款	-	29,138
減：期末應付款	(596,260)	-
本期支付現金	\$ 148,656	\$ 54,196

後附財務報表附註為本財務報表之一部分，請併同參閱。

董事長：黃偉祥



經理人：黃偉祥



會計主管：袁興文



單位：新台幣仟元
(除特別註明者外)

一、公司沿革

- (一)大聯大投資控股股份有限公司(以下簡稱本公司)係於民國 94 年 11 月 9 日依法由世平興業股份有限公司(以下簡稱世平)及品佳股份有限公司(以下簡稱品佳)以股份轉換方式所設立之控股公司，並經主管機關核准本公司股票於同日上市，轉換後世平及品佳為本公司百分之百控制之子公司。本公司於 97 年 1 月 1 日集團組織架構調整後，富威科技股份有限公司(以下簡稱富威)成為本公司之子公司，並於 97 年 7 月 16 日、98 年 2 月 6 日及 99 年 11 月 15 日分別以股份轉換方式取得凱梯股份有限公司(以下簡稱凱梯)、詮鼎科技股份有限公司(以下簡稱詮鼎)及友尚股份有限公司(以下簡稱友尚)百分之百之股權。
- (二)本公司主要經營之業務為對各項事業等之一般投資。本公司額定資本額為 \$20,000,000 (其中 \$2,000,000 保留供發行認股權憑證、附認股權特別股或附認股權公司債行使認股權使用)，截至民國 100 年 12 月 31 日，實收資本額為 \$15,838,501，每股面額 10 元，員工約為 90 人。

二、重要會計政策之彙總說明

本財務報表係依照「證券發行人財務報告編製準則」及中華民國一般公認會計原則編製。重要會計政策彙總說明如下：

(一)外幣交易

1. 外幣交易按交易當日之即期匯率作為入帳基準，其與實際收付時之兌換差異，列為當年度損益。
2. 期末就外幣貨幣性資產或負債餘額，按資產負債表日之即期匯率評價調整，因調整而產生之兌換差額列為當年度損益。
3. 期末就外幣非貨幣性資產或負債餘額，屬依公平價值衡量且變動列入損益者，按資產負債表日之即期匯率評價調整，因調整而產生之兌換差額列為當年度損益；屬依公平價值衡量且變動列入股東權益調整項目者，按資產負債表日之即期匯率評價調整，因調整而產生之兌換差額，列為股東權益調整項目；屬非依公平價值衡量者，則按交易日之歷史匯率衡量。

(二)資產負債區分流動及非流動之分類標準

1. 資產符合下列條件之一者，列為流動資產；資產不屬於流動資產者為非流動資產：
 - (1)因營業所產生之資產，預期將於正常營業週期中變現、消耗或意圖出

售者。

(2)主要為交易目的而持有者。

(3)預期於資產負債表日後十二個月內將變現者。

(4)現金或約當現金，但於資產負債表日後逾十二個月用以交換、清償負債或受有其他限制者除外。

2. 負債符合下列條件之一者，列為流動負債；負債不屬於流動負債者為非流動負債：

(1)因營業而發生之債務，預期將於正常營業週期中清償者。

(2)主要為交易目的而發生者。

(3)須於資產負債表日後十二個月內清償者。

(4)不能無條件延期至資產負債表日後逾十二個月清償之負債。

(三) 應收帳款及其他應收款

1. 應收帳款係因出售勞務而發生之債權，其他應收款係不屬於應收帳款之其他應收款項。

2. 民國 100 年以前，本公司係依據過去實際發生呆帳之經驗，衡量資產負債表日應收帳款(含關係人)等各項債權之帳齡分析及其收回可能性，予以評估提列。自民國 100 年開始，應收帳款及其他應收款原始認列時以公平價值衡量，續後以有效利率法之攤銷後成本減除減損後之金額衡量。本公司於資產負債表日評估是否存在客觀證據，顯示重大個別金融資產發生減損，以及非屬重大之個別金融資產單獨或共同發生減損。若有減損之客觀證據，則認列減損損失。減損金額為金融資產之帳面價值與其估計未來現金流量採原始有效利率折現之現值間之差額。若後續期間減損金額減少，而該減少明顯與認列減損後發生之事件有關，則迴轉先前認列之金融資產減損金額，該迴轉不應使金融資產帳面金額大於未認列減損情況下之攤銷後成本，迴轉之金額認列為當期損益。

(四) 以成本衡量之金融資產

1. 採交易日會計，於原始認列時，將金融商品以公平價值衡量，並加計取得或發行之交易成本。

2. 以成本衡量之金融資產若有減損之客觀證據，則認列減損損失，此減損金額不迴轉。

(五) 採權益法之長期股權投資

1. 以取得成本為入帳基礎，持有被投資公司有表決權之股份達 20%以上或具有重大影響力者，採權益法評價，所認列之損益表列「營業收入-投資收入」。民國 95 年度(含)起，投資成本與股權淨值之差額，如屬投資成本超過所取得可辨認淨資產公平價值，將超過部分列為商譽，並於每年定期執行減損測試，以前年度攤銷者，不再追溯調整；若所取得可辨認淨資產公平價值超過投資成本，則差額就非流動資產(非採權益法評價之金融資產、待出售非流動資產、遞延所得稅資產及預付退休金或其他退休給付除外)分別將其公平價值等比例減少之，若減少至零仍有差額時，則為負商譽，將該差額列為非常利益。

2. 本公司持有世平及品佳之長期股權投資原係比照財團法人中華民國會計研究發展基金會 90 年 10 月 29 日(90)基秘字第 182 號解釋函對金融控股公司之規定，以股份轉換方式成立控股公司時，控股公司所取得之股權投資應以被投資公司資產帳面價值減負債後之淨值作為投入資本，發行之股票面額部分作為股本，超過面額部分則作資本公積。惟依財團法人中華民國會計研究發展基金會 96 年 12 月 21 日(96)基秘字第 344 號解釋函對金融控股公司之規定，前述控股公司之投入成本自該函發布日起，其貸方應改依下列科目入帳：發行之股票面額部分作為股本，被投資公司股東權益項目中與其資產負債相關科目(如換算調整數及土地重估增值等)應按原金額轉列，餘額則應貸記資本公積。
3. 對於被投資公司發放現金股利，係於宣告日貸記「採權益法之長期股權投資」。
4. 對於直接或間接持有表決權之股份超過 50%之被投資公司及其他雖直接或間接持有表決權股份未超過 50%，但依財務會計準則公報第七號「合併財務報表」之規定，符合有控制能力之條件者，於編製合併財務報表時，應全數納入合併個體。
5. 海外投資按權益法評價時，被投資公司財務報表轉換所產生之「累積換算調整數」作為本公司股東權益之調整項目。

(六) 固定資產及出租資產

1. 以成本入帳，折舊係依估計耐用年限，採平均法提列。各項資產之耐用年數除房屋及建築為 38~40 年外，餘為 3~6 年。
2. 固定資產出售、汰換或報廢時，成本及累計折舊皆自各相關科目沖銷，所發生之出售損益及報廢損失，列入當期營業外收支。
3. 維護及修理費用於發生時作為當期費用處理；重大增添、改良及重置則予以資本化。

(七) 非金融資產減損

1. 本公司於資產負債表日針對有減損跡象之資產，估計其可回收金額，當可回收金額低於其帳面價值時，則認列減損損失。可回收金額係指一項資產之淨公平價值或其使用價值，兩者較高者。當以前年度認列資產減損之情況不再存在時，則在以前年度提列損失金額之範圍內予以迴轉。
2. 商譽定期估計其可回收金額，當可回收金額低於其帳面價值時，則認列減損損失，該減損損失於以後年度不迴轉。

(八) 股份基礎給付-員工酬勞

本公司對於員工認股權證之給與日於民國 93 年 1 月 1 日(含)至民國 96 年 12 月 31 日(含)者，依民國 92 年 3 月 17 日財團法人中華民國會計研究發展基金會(92)基秘字第 070、071、072 號函「員工認股權證之會計處理」之規定，有關酬勞性員工認股選擇權計畫係採用內含價值法認列員工酬勞成本，並揭露依財務會計準則公報第三十九號「股份基礎給付之會計處理準

則」規定衡量之擬制本期淨利及每股盈餘資訊。

(九) 員工分紅及董監酬勞

自民國 97 年 1 月 1 日起，本公司員工分紅及董監酬勞成本，依民國 96 年 3 月 16 日財團法人中華民國會計研究發展基金會(96)基秘字第 052 號函「員工分紅及董監酬勞會計處理」之規定，於具法律義務或推定義務且金額可合理估計時，認列為費用及負債。嗣後股東會決議實際配發金額與估列金額有重大差異時，則列為次年度之損益。另依民國 97 年 3 月 31 日財團法人中華民國會計研究發展基金會(97)基秘字第 127 號函「上市上櫃公司員工分紅股數計算基準」，本公司以財務報告年度之次年度股東會決議日前一日之每股公平價值(收盤價)，並考慮除權除息影響後之金額，計算股票紅利之股數。

(十) 退休金

退休金辦法屬確定給付退休辦法者，係依據精算結果認列淨退休金成本，淨退休金成本包括當期服務成本、利息成本、基金資產之預期報酬及未認列過渡性淨給付義務與退休金損益之攤銷數。未認列過渡性淨給付義務按預期剩餘服務年限攤提；前期服務成本自退休辦法生效日起至符合既得條件者，立即認列為淨退休金成本。退休金辦法屬確定提撥退休辦法者，則依權責發生基礎將應提撥之退休基金數額認列為當期之退休金成本。

(十一) 遞延所得稅及所得稅費用

1. 本公司依財務會計準則公報第二十二號「所得稅之會計處理準則」之規定，對於所得稅之計算作跨期間之所得稅分攤，即對於應課稅暫時性差異所產生之所得稅影響數認列為遞延所得稅負債，與將可減除暫時性差異及虧損扣抵所產生之所得稅影響數認列為遞延所得稅資產，再評估其遞延所得稅資產之實現性，認列其備抵評價金額。當稅法修正時，於公佈日之年度按新規定將遞延所得稅負債或資產重新計算，因而產生之遞延所得稅負債或資產之變動影響數，列入當期繼續營業單位之所得稅費用(利益)。
2. 以前年度高、低估之所得稅，列為當年度所得稅費用調整項目。
3. 當年度盈餘於次年度經股東會決議未作分配者，就該未分配盈餘加徵 10% 之營利事業所得稅，列為股東會決議年度之所得稅費用。
4. 本公司於計算所得稅時除一般所得稅額外，另予計算基本所得稅額。如一般所得稅額低於基本所得稅額，則將差額估列入帳，列為當年度所得稅費用之調整項目。
5. 本公司依據財政部民國 92 年 2 月 12 日台財稅第 0910458039 號函「營利事業依金融控股公司法第四十九條及企業併購法第四十條規定合併辦理營利事業所得稅申報處理原則」之規定，本公司依企業併購法進行合併而持有本國子公司股份達已發行股份總數百分之九十者，且自持有期間

在一個課稅年度內滿十二個月之年度起，得選擇以本公司為納稅義務人，合併申報營利事業所得稅。

6. 本公司與子公司採連結稅制合併申報營利事業所得稅之會計處理，係依財團法人中華民國會計研究發展基金會民國 92 年 10 月 3 日(92)基秘字第 240 號函之規定處理，即本公司與子公司應先按個別申報之狀況，依財務會計準則公報第二十二號「所得稅之會計處理準則」規定處理，並於調節與合併申報所得稅相關之差異數後，於財務報表表達分攤後之當期所得稅與遞延所得稅費用金額。

(十二) 收入、成本及費用認列方法

1. 收入於獲利過程大部分已完成，且已實現或可實現時認列。相關成本亦配合收入於發生時承認。費用則依權責發生制於發生時認列為當期費用。
2. 本公司之主要業務係對被投資公司之管理，致營業成本及營業費用無法分別列示，故合併表列「勞務成本」。

(十三) 每股盈餘

1. 本公司之資本結構為複雜資本結構，在損益表上應分別列示基本每股盈餘及稀釋每股盈餘。每股盈餘之計算方式如下：
 - (1) 基本每股盈餘：係以本期淨利除以加權平均流通在外股數計算之。
 - (2) 稀釋每股盈餘：其計算方式與基本每股盈餘相同，惟係假設所有具有稀釋作用之潛在普通股均於期初即轉換為普通股，並將本期淨利調整其因轉換而產生之收入與費用後之金額計算之。
2. 本公司之潛在普通股於民國 99 年以前係指本公司發行之員工認股權證及民國 97 年度以後之員工分紅若採發放股票方式之估計股數，自民國 100 年起，僅餘員工分紅若採發放股票方式之估計股數。於計算稀釋作用時採庫藏股票法。

(十四) 會計估計

本公司於編製財務報表時，業已依照中華民國一般公認會計原則之規定，對財務報表所列金額及或有事項，作必要之衡量、評估及揭露，其中包括若干假設及估計之採用，惟該等假設及估計與實際結果可能存有差異。

(十五) 收購

本公司收購時，採購買法之會計處理。以收購價格加計相關收購之直接成本為收購價格，減除取得可辨認淨資產公平價值之差額列為商譽。

(十六) 營運部門

本公司營運部門資訊與提供給營運決策者之內部管理報告採一致之方式報導。營運決策者負責分配資源予營運部門並評估其績效。
本公司依財務會計準則公報第四十一號「營運部門資訊之揭露」規定於合併財務報表揭露部門資訊，而不於個別財務報表揭露部門資訊。

三、會計變動之理由及其影響

(一)應收票據及帳款、其他應收款

本公司及子公司自民國 100 年 1 月 1 日起，採用新修訂之財務會計準則公報第三十四號「金融商品之會計處理準則」，就應收票據及帳款、其他應收款等各項債權，於有減損之客觀證據時認列減損(呆帳)損失，此項會計原則變動對本公司並無重大影響。

(二)營運部門

本公司自民國 100 年 1 月 1 日起，採用新發布之財務會計準則公報第四十一號「營運部門資訊之揭露」，以取代原財務會計準則公報第二十號「部門別財務資訊之揭露」，本公司於首次適用時，並依公報規定重編前一年度之部門資訊。此項會計原則變動並不影響民國 100 年及 99 年度之淨利及每股盈餘。

四、重要會計科目之說明

(一)現金

	100年12月31日	99年12月31日
支票存款	\$ 28	\$ 50
活期存款	33,799	129,201
外幣存款	50	-
	<u>\$ 33,877</u>	<u>\$ 129,251</u>

(二)以成本衡量之金融資產

項 目	100年12月31日	99年12月31日
非流動項目：		
非上市櫃公司股票	<u>\$ 40,000</u>	<u>\$ -</u>

本公司持有之標的因無活絡市場公開報價且公平價值無法可靠衡量，故以成本衡量。

(三)採權益法之長期股權投資

1. 長期投資明細如下：

	100 年 度			100年度
被 投 資 公 司	原始投資成本	帳列金額	持股比例	投資(損)益
友尚 股份有限公司	\$ 12,939,060	\$ 13,536,735	100%	\$ 1,146,554
世平興業 股份有限公司	9,041,829	12,705,823	100%	2,388,062
詮鼎科技 股份有限公司	3,563,464	3,868,123	100%	518,726
品佳 股份有限公司	2,758,458	3,723,784	100%	633,894
富威科技 股份有限公司	1,820,882	2,027,213	100%	302,174
WPG International (CI) Limited	1,782,958	1,190,224	100%	(237,821)
凱悌 股份有限公司	318,473	906,215	100%	238,987
世友投資 股份有限公司	344,997	344,050	100%	(14,834)
WPG Korea Co., Ltd.	125,566	161,303	100%	15,271
大聯大電子 股份有限公司	14,735	41,704	100%	1,559
		<u>\$ 38,505,174</u>		<u>\$ 4,992,572</u>

	99 年 度			99年度
被 投 資 公 司	原始投資成本	帳列金額	持股比例	投資(損)益
友尚 股份有限公司	\$ 12,939,060	\$ 13,072,364	100%	\$ 209,322
世平興業 股份有限公司	9,041,829	10,509,743	100%	2,734,901
詮鼎科技 股份有限公司	3,563,464	3,672,128	100%	566,881
品佳 股份有限公司	2,758,458	3,403,100	100%	784,618
富威科技 股份有限公司	1,820,882	2,081,324	100%	421,918
凱悌 股份有限公司	318,473	765,942	100%	271,944
WPG Korea Co., Ltd.	125,566	143,249	100%	21,581
大聯大電子 股份有限公司	14,735	40,157	100%	26,816
世友投資 股份有限公司	194,996	209,350	100%	203
WPG International (CI) Limited	1,337,365	1,339,300	100%	(98,200)
		<u>\$ 35,236,657</u>		<u>\$ 4,939,984</u>

2. 本公司已編製民國 100 年及 99 年度之合併財務報表。
3. 本公司因組織架構調整於民國 99 年第四季向子公司-世平興業股份有限公司按世友投資股份有限公司民國 99 年 7 月 31 日之股權淨值購入該公司 100%股權，相關交易請詳附註五。

(四) 固定資產

	<u>100年12月31日</u>	<u>99年12月31日</u>
原始成本		
土地	\$ 533,666	\$ 3,450
房屋及建築	191,031	9,920
辦公設備	68,283	52,810
租賃改良	<u>29,442</u>	<u>28,430</u>
	<u>822,422</u>	<u>94,610</u>
累計折舊		
房屋及建築	(411)	(258)
辦公設備	(32,405)	(23,955)
租賃改良	(<u>22,439</u>)	(<u>15,970</u>)
	(<u>55,255</u>)	(<u>40,183</u>)
帳面價值	<u>\$ 767,167</u>	<u>\$ 54,427</u>

(五) 出租資產

	<u>100年12月31日</u>	<u>99年12月31日</u>
原始成本		
土地	\$ 7,762	\$ 4,312
房屋及建築	<u>21,376</u>	<u>11,456</u>
	<u>29,138</u>	<u>15,768</u>
累計折舊		
房屋及建築	(<u>1,069</u>)	(<u>298</u>)
帳面價值	<u>\$ 28,069</u>	<u>\$ 15,470</u>

(六) 短期借款

	<u>100年12月31日</u>	<u>99年12月31日</u>
無擔保銀行借款	<u>\$ 1,190,000</u>	<u>\$ 900,000</u>
借款利率區間	<u>1.20~1.29%</u>	<u>1.20~1.25%</u>

(七) 應付短期票券

	<u>100年12月31日</u>	<u>99年12月31日</u>
應付商業本票	\$ 400,000	\$ -
減：應付商業本票折價	(131)	-
	<u>\$ 399,869</u>	<u>\$ -</u>
利率區間	<u>0.77~0.82%</u>	<u>-</u>

上列應付商業本票由中華票券金融服務有限公司及萬通票券金融服務有限公司提供保證。

(八)所得稅

1. 所得稅利益及應付所得稅

	100 年 度	99 年 度
稅前淨利按法定稅率計算	\$ 857,501	\$ 840,520
永久性差異之所得稅影響數	(884,261)	(846,920)
暫時性差異之所得稅影響數	37,907	15,923
當期所得稅費用	11,147	9,523
遞延所得稅利益	(37,907)	(15,923)
以前年度所得稅(高)低估數淨額	(9,545)	(12,122)
稅法修正之所得稅影響數	-	(3,040)
所得稅利益	(36,305)	(21,562)
加(減)：		
以前年度所得稅高(低)估數淨額	9,545	12,122
遞延所得稅資產與負債淨變動數	37,907	15,923
採連結稅制合併申報應付 所得稅影響數(註)	325,704	276,455
其他	7,769	7,769
暫繳及扣繳稅額	(142,230)	(94,520)
應付所得稅	\$ 202,390	\$ 196,187

註：當期除應付所得稅外，合併申報前後無其他差異。

2. 遞延所得稅資產與負債：

	100年12月31日	99年12月31日
遞延所得稅資產-非流動	\$ 48,678	\$ -
遞延所得稅負債-非流動	-	(4,343)
	\$ 48,678	(\$ 4,343)

3. 因暫時性差異而產生之遞延所得稅資產或負債科目餘額如下：

	100 年 12 月 31 日		99 年 12 月 31 日	
	金 額	所得稅 影響數	金 額	所得稅 影響數
非流動項目：				
投資損失(收益)	\$ 197,001	\$ 33,489	(\$ 25,549)	(\$ 4,344)
累積換算調整數	88,911	15,115	-	-
其他	436	74	-	-
		\$ 48,678		(\$ 4,344)

4. 兩稅合一相關資訊：

	100年12月31日	99年12月31日
(1)可扣抵稅額帳戶餘額	\$ 23,757	\$ 81,526
	100年度(預計)	99年度(實際)
(2)盈餘分配之稅額扣抵比率	7.01%	10.61%

5. 未分配盈餘相關資訊

	100年12月31日	99年12月31日
87年及以後年度未分配盈餘		
• 未加徵營利事業所得稅之未分配盈餘	\$ 5,080,433	\$ 4,964,962
• 已加徵營利事業所得稅之未分配盈餘	171,435	523,446
合計	<u>\$ 5,251,868</u>	<u>\$ 5,488,408</u>

6. 依有關法令規定，民國 87 年度及其以後年度產生之保留盈餘，需於次年度股東會決議悉數分配，否則稽徵機關得就未分配數加徵 10% 營利事業所得稅。

7. 本公司營利事業所得稅業經稅捐稽徵機關核定至民國 95 年度。

(九) 應計退休金負債

1. 本公司依據「勞工退休金條例」，訂有確定提撥之退休辦法，適用於本國籍之員工。每月按不低於薪資之 6% 提繳勞工退休金至勞保局員工個人帳戶，員工退休金之支付依員工個人之退休金專戶及累積收益之金額採月退休金或一次退休金方式領取。民國 100 年及 99 年度，本公司依上開退休金辦法認列之退休金成本分別為 \$3,734 及 \$3,620。
2. 本公司自民國 99 年起新訂確定給付「經理人退休及退職辦法」，適用於本公司之委任經理人。委任經理人符合退休或退職辦法者，退休金之給付係根據集團服務年資及委任期所核定之「基準報酬」計算，依公司服務年資，每滿一年給與一個基數。不足一年的年資，未滿半年者以半年計算，滿半年者以一年計算，惟累積最高以 45 個基數為限。
3. 本公司依據精算報告認列之相關資訊如下：

(1) 有關退休金之精算假設彙總如下：

	100 年 度	99 年 度
折現率	1.90%	1.75%
基金資產預期投資報酬率	1.90%	1.75%
未來薪資水準增加率	3.00%	3.00%

(2) 退休金提撥狀況表：

	100年12月31日	99年12月31日
給付義務：		
既得給付義務	(\$ 10,680)	(\$ 10,248)
非既得給付義務	(1,017)	(824)
累積給付義務	(11,697)	(11,072)
未來薪資增加之影響數	(551)	(475)
預計給付義務	(12,248)	(11,547)
退休基金資產公平價值	47	24
退休基金提撥狀況	(12,201)	(11,523)
未認列過渡性淨給付義務/(資產)	-	-
未認列前期服務成本	680	(170)
未認列退休金損失	(134)	1,019
補列之應計退休金負債	-	(374)
應計退休金負債-舊制	(\$ 11,655)	(\$ 11,048)
應計退休金負債-新制	(626)	(684)
應計退休金負債	(\$ 12,281)	(\$ 11,732)

(3) 淨退休金成本之內容：

	100 年 度	99 年 度
服務成本	\$ 632	\$ 621
利息成本	202	188
基金資產之預期報酬	-	-
攤銷：		
未認列過渡性淨給付義務/(資產)	-	(13)
未認列前期服務成本	170	9,889
	<u>\$ 1,004</u>	<u>\$ 10,685</u>

4. 截至民國 100 年及 99 年 12 月 31 日止，本公司儲存於台灣銀行之勞工退休準備基金專戶餘額為\$47及\$24。

(十) 股份基礎給付-員工酬勞

1. 本公司係於民國 94 年 11 月 9 日依據法令由子公司世平興業股份有限公司及品佳股份有限公司換股合組之控股公司。為保障員工福利，於民國 94 年 12 月 27 日經董事會通過決議承接子公司已發行之員工認股權證，並以本公司股票為其執行員工認股之標的。本公司所有認股權業已於民國 99 年度執行完畢，故僅揭露 99 年度資訊。

上述酬勞性員工認股選擇權計劃之認股價格係以子公司原計劃之認股價格及本公司與子公司換股比例設算定之。認股權憑證發行後，遇有本公司普通股股份發生變動或發放現金股利時，認股價格得依特定公式調整之。

2. 本公司民國 99 年度酬勞性員工認股選擇權計畫之認股選擇權數量及加權平均行使價格之資訊揭露如下表：

	99	年	度
認股選擇權	數	量	加權平均 行使價格 (元)(註)
期初流通在外	675,375		\$ 9.00
本期給與	-		-
本期行使	(603,125)		9.00
本期沒收	(72,250)		9.00
期末流通在外	-		-
期末可行使之 認股選擇權	-		-
期末已核准尚 未發行之認 股選擇權	-		-

註：已依截至民國 98 年 7 月 24 日調整後之行使價格追溯調整。

3. 本公司認股選擇權因已全數既得，按公平價值已無酬勞成本產生，故不再揭露相關擬制資訊。
4. 茲將子公司原認股權憑證之相關資訊列示如下：

世平興業股份有限公司

(1)92 年員工認股權憑證

- A. 世平興業股份有限公司於民國 92 年 10 月 21 日經董事會決議通過發行員工認股權憑證計劃，預計發行認股權憑證總數 12,000,000 單位，每單位得認購股數為 1 股，因員工行使認股權而須發行普通股計 12,000 仟股。此案已於民國 92 年 12 月 19 日經行政院金融監督管理委員會證券期貨局台財證(一)字第 0920159678 號函申報生效。
- B. 此項認股權憑證須於主管機關民國 92 年 12 月 19 日核准之通知到達日起一年內分次發行，存續期間為六年，員工自被授予認股權憑證屆滿二年後可依規定行使認股權利。世平公司業於民國 92 年 12 月 25 日及 93 年 7 月 16 日分別發行 6,334,000 單位及 5,666,000 單位之認股權憑證。

(2)93 年員工認股權憑證

- A. 世平興業股份有限公司於民國 93 年 12 月 1 日經董事會決議通過發行員工認股權憑證計劃，預計發行認股權憑證總數 12,000,000 單位，每單位得認購股數為 1 股，因員工行使認股權而須發行普通股計 12,000 仟股。此案已於民國 94 年 1 月 5 日經行政院金融監督管理委員會證券期貨局金管證(一)字第 0930158199 號函申報生效。
- B. 此項認股權憑證須於主管機關民國 94 年 1 月 5 日核准之通知到達日起一年內分次發行，存續期間為六年，員工自被授予認股權憑證屆

滿二年後可依規定行使認股權利。惟世平公司未於期限內發行。

(3)世平興業股份有限公司認股選擇權計劃給與日(或修正日)於民國 93 年度(含)以後者，如採用公平價值法，民國 99 年度酬勞成本未增加，故不再揭露相關擬制資訊；其相關評價及擬制性資訊如下：

A. 評價模式：採用 Black-Scholes 選擇評價模式。

B. 評價假設：

	發行日期 93年7月16日
股利率	0%
預期價格波動性	64.12%
無風險利率	2.28%
預期存續期間	6年
每股行使價格	27.10元
攤銷年限	2~4年

C. 評價結果：

	發行日期 93年7月16日
認股選擇權每股加權平均公平價值	16.18元

(十一)資本公積

1. 依企業併購法第三十條第四項規定，公司與他公司進行股份轉換而成為他公司百分之百持股之子公司者，其未分配盈餘轉換後，雖列為他公司(即控股公司)之資本公積，但其分派不受民國 101 年 1 月 4 日修訂前公司法第 241 條第一項之限制，即投資控股公司因股份轉換時所貸記之資本公積，如係來自子公司轉換前之未分配盈餘，得分派現金股利。另參照台財融(一)字第 0910016280 號函規定，該項資本公積非源自控股公司之經營成果，故無擴及董監酬勞及員工紅利。截至民國 100 年 12 月 31 日止，本公司資本公積項下屬於轉換前世平興業(股)公司及品佳(股)公司之未分配盈餘金額計\$2,569。
2. 依民國 101 年 1 月 4 日修訂後之公司法規定，超過票面金額發行股票所得之溢額(含合併溢價)及受領贈與之所得之資本公積，除得用於彌補虧損外，於公司無累積虧損時，按股東原有股份之比例發給新股或現金。另依證券交易法之相關規定，以上開資本公積撥充資本時，每年以其合計數不超過實收資本額百分之十為限。公司非於盈餘公積填補資本虧損仍有不足時，不得以資本公積補充之。
3. 本公司民國 100 年 6 月 22 日經股東常會決議將本公司依企業併購法規定與友尚公司進行股份轉換所產生之資本公積中，屬友尚公司之未分配盈餘(扣除依法應提列法定公積後)\$733,856(表列「資本公積-普通股溢價」)中\$653,883 發放現金予股東。

(十二) 未分配盈餘、特別盈餘公積及法定盈餘公積

1. 依本公司章程規定，年度總決算如有盈餘除上述法令規定外，並依證券交易法第四十一條規定提列特別盈餘公積後，由董事會擬具分配方案，經股東會決議後依下列比例分派之：

(1) 百分之三以下之董事、監察人酬勞。

(2) 百分之零點零一以上，百分之五以下之員工紅利。

(3) 其餘為股東紅利，按股份總額比例分派之。若有發放現金股利時，則現金股利發放總數應不低於擬發放當年度股東紅利總額百分之二十。

符合一定條件之從屬子公司員工，得受上述員工股票紅利之分配，其條件及方式由董事會訂定之。

2. 法定盈餘公積除彌補公司虧損及按股東原有股份之比例發給新股或現金外，不得使用之，惟發給新股或現金者，以該項公積超過實收資本額百分之二十五之部分為限。

3. 未分配盈餘相關資訊：

(1) 本公司民國 98 年度盈餘分配案於民國 99 年 6 月 21 日經股東常會決議，提列法定盈餘公積\$347,265、特別盈餘公積\$305,983、股東紅利\$3,399,577(每股 3.8 元，其中現金股利及股票股利分別為\$1,789,251 及\$1,610,326)。前述決議與董事會之決議相同。

(2) 本公司民國 99 年度盈餘分配案於民國 100 年 6 月 22 日經股東常會決議，提列法定盈餘公積\$496,496、特別盈餘公積\$2,422,906、股東紅利\$2,397,571(每股 1.65 元，為現金股利)。前述決議與董事會之決議相同。

(3) 本公司民國 99 年度經股東會決議之 98 年度員工紅利及董監酬勞分別為\$20,000 及\$27,000，與 98 年度財務報表認列之金額相同。

(4) 本公司民國 100 年度經股東會決議之 99 年度員工紅利及董監酬勞分別為\$35,000 及\$33,000，與 99 年度財務報表認列之金額相同。

(5) 本公司民國 100 年度及 99 年度員工紅利及董監酬勞係以各該期間之稅後淨利，並考量法定盈餘公積及特別盈餘公積等因素後依章程所訂成數之一定比率為基礎估列，估計金額分別為員工紅利\$41,000 及\$35,000；董監酬勞\$36,000 及\$20,000。

(6) 上述(1)至(4)董事會通過擬議及股東決議盈餘分派情形，請至台灣證券交易所之「公開資訊觀測站」查詢。

(十三) 每股盈餘

	100		年		度
			加權平均流		每股盈餘(元)
	金	額	通在外股數	稅前	稅後
	稅前	稅後	(仟股)		
基本每股盈餘					
屬於普通股股東					
之本期淨利	\$ 5,044,128	\$ 5,080,433	1,583,850	<u>\$ 3.18</u>	<u>\$ 3.21</u>
具稀釋作用之潛在					
普通股之影響					
員工分紅	-	-	1,363		
稀釋每股盈餘					
屬於普通股股東					
之本期淨利	<u>\$ 5,044,128</u>	<u>\$ 5,080,433</u>	<u>1,585,213</u>	<u>\$ 3.18</u>	<u>\$ 3.20</u>
	99		年		度
			加權平均流		每股盈餘(元)
	金	額	通在外股數	稅前	稅後
	稅前	稅後	(仟股)(註)		
基本每股盈餘					
屬於普通股股東					
之本期淨利	\$ 4,943,400	\$ 4,964,962	1,206,495	<u>\$ 4.10</u>	<u>\$ 4.12</u>
具稀釋作用之潛在					
普通股之影響					
員工分紅	-	-	829		
員工認股權	-	-	316		
稀釋每股盈餘					
屬於普通股股東					
之本期淨利	<u>\$ 4,943,400</u>	<u>\$ 4,964,962</u>	<u>1,207,640</u>	<u>\$ 4.09</u>	<u>\$ 4.11</u>

註：已依民國 100 年股東常會通過之資本公積轉增資追溯調整之。

因員工分紅可採用發放股票之方式，自民國 97 年度起，於計算每股盈餘時，係假設員工分紅將採發放股票方式，於該潛在普通股具有稀釋作用時計入加權平均流通在外股數，以計算稀釋每股盈餘；計算基本每股盈餘時，係於股東會決議上一年度員工分紅採發放股票方式之股數確定時，始將該股數計入股東會決議年度普通股加權平均流通在外股數。且因員工紅利轉增資不再屬於無償配股，故計算基本及稀釋每股盈餘時不追溯調整。

(十四) 用人、折舊、折耗及攤銷費用(表列勞務成本)

	<u>100 年 度</u>	<u>99 年 度</u>
用人費用		
薪資費用	\$ 171,293	\$ 166,742
勞健保費用	5,749	5,294
退休金費用	4,738	14,305
其他用人費用	7,356	5,203
	<u>\$ 189,136</u>	<u>\$ 191,544</u>
折舊費用(註)	\$ 19,577	\$ 20,096
攤銷費用	14,726	15,144
	<u>\$ 34,303</u>	<u>\$ 35,240</u>

註:含出租資產之折舊費用。

五、關係人交易

(一)關係人名稱及關係

關 係 人 名 稱	與 本 公 司 之 關 係
世平興業股份有限公司 (世平興業)	子公司
友尚股份有限公司 (友尚)	"
詮鼎科技股份有限公司 (詮鼎)	"
品佳股份有限公司 (品佳)	"
富威科技股份有限公司 (富威)	"
凱悌股份有限公司 (凱悌)	"
WPG Korea Co., Ltd. (WPG Korea)	"
大聯大電子股份有限公司 (大聯大電子)	"
世友投資股份有限公司 (世友)(註1)	"
WPG International (CI) Limited (WPG International CI)	"
WPG Americas Inc. (WPG Americas)(註2)	間接子公司
Dynamic Image Technologies, LLC (Dynamic Image)(註2)	"
WPG International (Hong Kong) Limited (WPG International HK)	"
Da & Da Electronics Pte. Ltd. (Da & Da)(註3)(註4)	"
Apache Communication Inc. (ACI-B.V.I.)	"
Apache Korea Corp. (韓國昱博)	"
大聯大電子(香港)有限公司 (大聯大電子(香港))	"
大聯大商貿有限公司 (大聯大商貿)	"
大聯大商貿(深圳)有限公司 (大聯大商貿(深圳))	"

關 係 人 名 稱	與 本 公 司 之 關 係
尚泰投資有限公司	間接子公司
(尚泰投資)	
建智股份有限公司	"
(建智)	
天龍國際股份有限公司	"
建智(香港)有限公司	"
Suntop Investments Ltd.	"
Yosun Hong Kong Corp. Ltd.	"
(YOSUN-H. K.)	
Giatek Corp. Ltd. (Giatek)	"
友尚華南科技(深圳)有限公司	"
(友尚華南科技)	
友尚電子(上海)有限公司	"
(友尚上海)	
Yosun Singapore Pte Ltd.	"
(Yosun Singapore)	
Yosun Industrial (Thailand) Co., Ltd.	"
Yosun Industrial (Malaysia) Sdn. Bhd.	"
Yosun India Private Ltd.	"
尚匯科技有限公司	"
(尚匯)	
宏慧國際貿易(上海)有限公司	"
(宏慧(上海))	
佳營電子股份有限公司	"
(佳營)(註13)	
Siltrontech Electronics (HK) Corp. Limited	"
(註13)	
祥貿電子(深圳)有限公司	"
(祥貿(深圳))(註13)	
佳營電子貿易(上海)有限公司(註13)	"
力垣企業股份有限公司	"
(力垣)(註13)	
力垣(香港)企業股份有限公司(註13)	"
力禾科技股份有限公司	"
(力禾科技)(註13)	
健略股份有限公司(健略)(註13)	"
Advance Electronics Supply Co., Ltd.(註13)	"
初芝科技股份有限公司	"
(初芝)(註13)	
東莞力垣電子有限公司	"
(東莞力垣)(註13)	

關 係 人 名 稱	與 本 公 司 之 關 係
World Peace International (BVI) Ltd. (WPI(BVI)-S)	間接子公司
Prime Future Technology Limited (Prime Future)	"
World Peace International Pte Ltd (World Peace)(註15)	"
Genuine C&C (IndoChina) Pte Ltd (GCC (I))	"
World Peace International (South Asia) Pte Ltd (World Peace (S))(註16)	"
WPG Electronics (Malaysia) SDN BHD (WPG (M))	"
WPG Electronics (Philippines) Inc.	"
WPG Electronics (Thailand) Co., Ltd.	"
World Peace International (India) Pvt., Ltd. (WPI (I))(註19)	"
WPG Electronics (Australia) Pty Ltd (WPG(A))(註5)	"
WPG System Pte Ltd (WPG System)(註6)	"
Genuine C&C (South Asia) Pte Ltd (GCC (SA))	"
WPG C&C Computers And Peripheral (India) Private Limited(註7)	"
WPG C&C (Thailand) Co., Ltd. (WPG C&C Thailand)	"
WPG C&C (Malaysia) SDN BHD (WPG C&C (M))(註8)	"
E-Prog Technology Pte., Ltd. (E-Prog)(註6)	"
E-Prog Techonolgy (Zhuhai) Ltd. (E-Prog 珠海)(註6)	"
易錄科技股份有限公司 (易錄)(註6)	"
世平國際(中國)有限公司 (世平國際 (中國))(註14)	"
WPI Investment Holding (BVI) Company Ltd. (WPI(BVI)-H)	"
世平國際(香港)有限公司 (世平(香港))	"

關 係 人 名 稱	與 本 公 司 之 關 係
全潤電子有限公司	間接子公司
(全潤)(註9)	
上海全潤電子國際貿易有限公司	"
(全潤上海)(註9)	
世平偉業國際貿易(上海)有限公司	"
(世平偉業)	
WPG C&C Limited	"
(WPG C&C)	
TEKSEL WPG Limited	"
(TEKSEL)	
世平興業(香港)有限公司	"
(世平興業(香港))(註17)	
基通有限公司	"
(基通)	
世平偉業貿易(深圳)有限公司	"
(世平偉業貿易(深圳))	
世平國際(亞洲)有限公司	"
(世平國際(亞洲))(註18)	
龍臨實業股份有限公司	"
(龍臨)	
匯宏科技股份有限公司	"
(匯宏)	
Advance Digital Communication Co., Ltd.	"
(Advance Digital)	
恆伸股份有限公司	"
(恆伸)	
振遠科技股份有限公司	"
(振遠)	
佳瑞國際有限公司	"
(佳瑞)	
勤富科技有限公司	"
(勤富)(註12)	
上海佳金國際貿易有限公司	"
(佳金)(註20)	
Frontek International Limited	"
(FIL)	
詮鼎電子有限公司	"
(詮鼎電子)	
昱博科技股份有限公司	"
(昱博)	
Fame Hall International Co., Ltd.	"
(Fame Hall)	

關 係 人 名 稱	與 本 公 司 之 關 係
Apache Communication Company Ltd (香港昱博)(註10)	間接子公司
詮鼎國際有限公司 (詮鼎國際)	"
AIT Japan, Inc. (AIT-JPN)	"
AITG Holding Corp. (AITG)	"
振鼎國際貿易(深圳)有限公司 (振鼎)	"
榮昱國際貿易(上海)有限公司 (榮昱)(註21)	"
品佳國際股份有限公司 (品佳國際)	"
品佳電子有限公司 (品佳香港)	"
Dstar Electronic Company Limited (Dstar Electronic)	"
Alliance Broadcast Vision Pte. Ltd. (ABV)	"
Win-Win Systems Ltd. (Win-Win)	"
恒凱電子股份有限公司 (恒凱電子)	"
瀚元科技股份有限公司 (瀚元)	"
Mec Technology Co., Limited (MEC (HK))	"
Richpower Electronic Devices Pte., Ltd. (Richpower (S))	"
Golden Guide Company Corporation (Golden Guide) (註11)	"
佳訊國際貿易(上海)有限公司 (佳訊) (註11)	"
富威國際股份有限公司 (富威國際)	"
光勤股份有限公司 (光勤)	"
凱悌企業(薩摩亞)有限公司 (凱悌(薩摩亞))	"
威強電子零部件(上海)有限公司 (威強)	"

關 係 人 名 稱	與 本 公 司 之 關 係
鴻碩貿易(深圳)有限公司 (鴻碩)(註20)	間接子公司
財團法人大聯大教育基金會 (大聯大教育基金會)	該基金會董事長 與本公司董事長為同一人
註 1：世平興業於民國 99 年 11 月出售世友投資股份有限公司予本公司。	
註 2：WPG International CI 於民國 99 年 3 月參與 WPG Americas 現金增資，WPG Americas 及 Dynamic Image 成為 WPG International CI 之子、孫公司。	
註 3：該公司原名 AIT International Pte. Ltd.，於民國 99 年第二季更名。	
註 4：Fame Hall International Co., Ltd. 於民國 99 年 8 月 17 日出售 Da & Da Electronics Pte. Ltd. 予 WPG International CI。	
註 5：該公司於民國 99 年 6 月申請註銷完畢。	
註 6：該公司於民國 99 年 12 月出售與 Englewood Global Limited，前列公司之董事長擔任 World Pease International Pte Ltd 之一席董事。	
註 7：該公司於民國 97 年 4 月設立，並於民國 99 年 11 月匯入資金。	
註 8：該公司原名 Genuine C&C (Malaysia) SDN BHD，於民國 99 年 10 月更名。	
註 9：自民國 99 年 7 月 1 日由世平(香港)取得全潤電子 100%股權，並間接持有上海全潤 100%股權。	
註 10：該公司於民國 99 年 2 月辦理解散。	
註 11：該公司於民國 100 年清算完結。	
註 12：該公司於民國 100 年 2 月 2 日解散清算完畢。	
註 13：佳營於民國 100 年 6 月 27 日董事會改選，致友尚股份有限公司占半數席次以上而對佳營及其子公司具有控制力；本公司並透過友尚及佳營取得對力垣之控制力。	
註 14：原名 WPG SCM Limited，於民國 100 年 7 月更名。	
註 15：原名 WPG International (South Asia) Pte., Limited，於民國 100 年 8 月更名。	
註 16：原名 WPG Electronics (South Asia) Pte., Ltd，於民國 100 年 8 月更名。	
註 17：原名 WPG Technology Ltd.，於民國 100 年 8 月更名。	
註 18：該公司於民國 100 年 8 月設立。	
註 19：原名 WPG Electronics (India) Pvt., Ltd.，於民國 100 年 12 月更名。	
註 20：該公司於民國 100 年 12 月註銷完畢。	
註 21：該公司於民國 100 年 10 月註銷完畢。	

(二) 與關係人間之重大交易

1. 勞務收入

	100 年 度		99 年 度	
	金額	佔該科目 金額百分比	金額	佔該科目 金額百分比
世平興業	\$ 160,953	37	\$ 187,298	51
友尚	113,755	26	-	-
品佳	64,870	15	69,735	19
詮鼎	47,607	11	56,606	15
其他關係人彙總	50,509	11	54,814	15
	<u>\$ 437,694</u>	<u>100</u>	<u>\$ 368,453</u>	<u>100</u>

係本公司提供關係人行政資源及管理服務而產生之收入，收款價格及條件由雙方決定。

2. 應收帳款

	100 年 12 月 31 日		99 年 12 月 31 日	
	金額	佔該科目 餘額百分比	金額	佔該科目 餘額百分比
友尚	\$ 19,907	38	\$ -	-
世平興業	13,618	26	26,358	49
品佳	9,491	18	11,994	22
詮鼎	4,272	8	7,833	14
關係人彙總	4,611	10	8,048	15
	<u>\$ 51,899</u>	<u>100</u>	<u>\$ 54,233</u>	<u>100</u>

3. 其他應收帳款

	100 年 12 月 31 日		99 年 12 月 31 日	
	金額	佔該科目 餘額百分比	金額	佔該科目 餘額百分比
世平興業	\$ 88,334	41	\$ 130,746	58
友尚	56,812	26	-	-
品佳	47,208	22	58,001	26
詮鼎	15,818	7	-	-
其他關係人彙總	2,124	1	12,637	5
	<u>\$ 210,296</u>	<u>97</u>	<u>\$ 201,384</u>	<u>89</u>

係代收代付款及連結稅制合併申報等之應收關係人款項。

4. 其他應付款項

(1) 資金融通

	100 年 度			99 年 度	
	最高餘額	期末餘額	利率	利息支出 總 額	期末應付 利 息
品佳	\$ 300,000	\$ -	1.45%	\$ 2,233	\$ -
富威	150,000	-	1.41%	1,166	-
昱博	100,000	-	1.43%	791	-
詮鼎	100,000	-	1.49%	135	-
	<u>\$ 650,000</u>	<u>\$ -</u>		<u>\$ 4,325</u>	<u>\$ -</u>
	100 年 度			99 年 度	
	最高餘額	期末餘額	利率	利息支出 總 額	期末應付 利 息
世平興業	\$ 460,000	\$ -	1.40%~ 1.45%	\$ 5,713	\$ -
品佳	300,000	300,000	1.45%	4,484	107
富威	150,000	150,000	1.41%	676	90
詮鼎	150,000	50,000	1.49%	1,959	598
昱博	100,000	100,000	1.43%	43	43
	<u>\$ 1,160,000</u>	<u>\$ 600,000</u>		<u>\$ 12,875</u>	<u>\$ 838</u>

(2) 其他

	100 年 12 月 31 日		99 年 12 月 31 日	
	金額	佔該科目 餘額百分比	金額	佔該科目 餘額百分比
世平興業	\$ 46,519	-	\$ 43,706	7
其他關係人彙總	8,006	-	3,422	1
	<u>\$ 54,525</u>	<u>-</u>	<u>\$ 47,128</u>	<u>8</u>

係連結稅制合併申報之應付關係人款項等。

5. 董事、監察人、總經理及副總經理等主要管理階層薪酬資訊

	100 年 度	99 年 度
薪資	\$ 20,151	\$ 21,874
獎金	5,730	12,661
盈餘分配項目	56,500	46,650
	<u>\$ 82,381</u>	<u>\$ 81,185</u>

(1) 薪資包括薪資、職務加給、退職退休金、離職金等。

(2) 獎金包括各種獎金、獎勵金等。

(3) 盈餘分配項目係指當期估列之董監事酬勞及員工紅利。

(4) 相關資訊可參閱本公司股東會年報。

6. 財產交易

本公司於民國 99 年 11 月 30 日因組織重整，依被投資公司民國 99 年 7 月 31 日之股權淨值向世平興業股份有限公司購買世友投資股份有限公司計\$194,996，因屬組織重整，故購買價款與股權淨值差異\$14,151 帳列資本公積。購買價款業已於民國 99 年 12 月 31 日前全數支付。

7. 重大承諾事項

- (1)本公司對 WPG Korea Co., Ltd. 以出具保證函方式提供進貨付款保證，保證金額計美金 2,000 仟元。
- (2)本公司對富威科技股份有限公司，以開立本票方式提供進貨付款保證，保證金額計\$350,000。
- (3)本公司對世平興業股份有限公司以質押世友投資股份有限公司股票提供進貨付款保證，保證股數計 8,999 仟股，保證金額帳面價值\$90,529。

8. 其他

本公司對大聯大教育基金會於民國 100 及 99 年度捐贈金額分別為\$3,350 及 \$17,000。

(三) 重要子公司達新台幣一億元以上之關係人交易資訊

1. 世平興業股份有限公司(以下簡稱世平興業)與關係人於民國 100 年及 99 年度之交易金額達新台幣一億元以上者之關係人名單及重要交易事項彙總如下：

(1) 交易金額達新台幣一億元以上之關係人名稱及關係

關 係 人 名 稱	與 世 平 興 業 之 關 係
大聯大投資控股股份有限公司 (大聯大投控)	世平興業之母公司
凱悌股份有限公司 (凱悌)	同一母公司
品佳股份有限公司 (品佳)	"
詮鼎科技股份有限公司 (詮鼎)	"
世平國際(香港)有限公司 (世平(香港))	世平興業之間接子公司
基通有限公司 (基通)	"
WPI Investment Holding (BVI) Company Ltd. (WPI(BVI)-H)	"
World Peace International (South Asia) Pte Ltd (World Peace (S))	"

關 係 人 名 稱	與 世 平 興 業 之 關 係
World Peace International Pte Ltd (World Peace)	世平興業之間接子公司
龍臨實業股份有限公司 (龍臨)	"
世平國際(中國)有限公司 (世平國際(中國))	"
Genuine C&C (South Asia) Pte Ltd (GCC (SA))	"
世平偉業國際貿易(上海)有限公司 (世平偉業)	"
WPG Americas Inc. (WPG Americas)	最終母公司相同
振遠科技股份有限公司 (振遠)	"
大聯大電子(香港)有限公司 (大聯大電子(香港))	"
大聯大商貿(深圳)有限公司 (大聯大商貿(深圳))	"
捷元股份有限公司 (捷元)	董事長係世平興業之董事

(2) 與關係人間金額達新台幣一億元之重大交易事項

A. 銷貨

	100 年 度	99 年 度
	金 額	金 額
	佔世平興業銷貨淨額百分比	佔世平興業銷貨淨額百分比
世平(香港)	\$ 6,610,195	\$ 4,336,129
世平國際(中國)	900,898	224,633
基通	735,116	717,544
World Peace (S)	142,457	622,550
捷元	126,505	89,137
品佳	103,622	25,102
大聯大商貿(深圳)	13,743	290,239
詮鼎	-	127,499
	<u>\$ 8,632,536</u>	<u>\$ 6,432,833</u>
	<u>12</u>	<u>10</u>

上開銷貨係按產品種類參考成本、市場競爭狀況及其他交易條件，由雙方議定售價辦理，一般收款期間為30~75天。

B. 進貨

	100 年 度		99 年 度	
	金 額	佔世平興業進貨淨額百分比	金 額	佔世平興業進貨淨額百分比
世平(香港)	\$ 1,985,382	3	\$ 2,630,126	4
基通	474,898	1	1,037,577	2
龍臨	415,791	1	230,508	-
振遠	275,581	-	355,829	1
World Peace (S)	173,482	-	220,556	-
	<u>\$ 3,325,134</u>	<u>5</u>	<u>\$ 4,474,596</u>	<u>7</u>

上開進貨係按產品組成零件成本、市場競爭狀況及其他交易條件，經雙方議定價格辦理，付款期間為 30~75 天。

C. 管理經營事務費(帳列管理與總務費用)

	100 年 度		99 年 度	
	金 額	佔世平興業該科目金額百分比	金 額	佔世平興業該科目金額百分比
大聯大投控	\$ 160,953	42	\$ 187,298	43
大聯大電子(香港)	103,606	27	103,735	24
	<u>\$ 264,559</u>	<u>69</u>	<u>\$ 291,033</u>	<u>67</u>

D. 應收帳款

	100 年 12 月 31 日		99 年 12 月 31 日	
	金 額	佔世平興業該科目餘額百分比	金 額	佔世平興業該科目餘額百分比
世平(香港)	\$ 1,200,153	10	\$ 565,152	5
基通	102,621	1	122,806	1
大聯大商貿(深圳)	1,733	-	186,247	2
	<u>\$ 1,304,507</u>	<u>11</u>	<u>\$ 874,205</u>	<u>8</u>

E. 其他應收款-資金融通

	100 年 度			99 年 度	
	最高餘額	期末餘額	利率	利息收入總額	期末應收利息
			1.95%~		
WPG Americas	<u>\$ 151,375</u>	<u>\$ -</u>	2.30%	<u>\$ 2,611</u>	<u>\$ -</u>

	99 年		度		
	最高餘額	期末餘額	利率	利息收入 總額	期末 應收利息
大聯大投控	\$ 460,000	\$ -	1.40%~ 1.45%	\$ 5,713	\$ -
WPI(BVI)-H	352,880		1.40%	1,016	
凱悌	280,000	-	1.65%~ 1.80%	3,824	-
World Peace	257,200	-	1.40%~ 1.60%	921	-
WPG Americas	160,750	145,650	1.70%~ 1.95%	2,776	355
	<u>\$ 1,510,830</u>	<u>\$ 145,650</u>		<u>\$ 14,250</u>	<u>\$ 355</u>

F. 應付帳款

	100 年 12 月 31 日		99 年 12 月 31 日	
	金 額	佔世平興業 該科目餘額 百分比	金 額	佔世平興業 該科目餘額 百分比
世平(香港)	<u>\$ 145,245</u>	<u>3</u>	<u>\$ 139,765</u>	<u>3</u>

G. 其他應付款項(連結稅制合併申報往來款項及代收貨款等)

	100 年 12 月 31 日		99 年 12 月 31 日	
	金 額	佔世平興業 該科目餘額 百分比	金 額	佔世平興業 該科目餘額 百分比
大聯大投控	<u>\$ 88,334</u>	<u>17</u>	<u>\$ 130,746</u>	<u>13</u>

H. 重大承諾事項

世平興業對關係人以財產擔保開立擔保信用狀及保證票方式提供借款及進貨付款保證金額如下：

	100年12月31日		99年12月31日	
GCC (SA)	美金	22,000仟元	美金	22,000仟元
世平偉業	美金	12,425仟元	美金	9,425仟元

I. 財產交易

本公司於民國99年第四季出售世友投資股份有限公司100%股權予母公司大聯大投資控股股份有限公司，出售價款計\$194,996，因屬組織重整，故與帳面價值\$209,147之差異帳列資本公積，出售價款已全數收回。

2. 品佳股份有限公司(以下簡稱品佳)與關係人於民國 100 年及 99 年度之交易金額達新台幣一億元以上者之關係人名單及重要交易事項彙總如下：

(1) 交易金額達新台幣一億元以上之關係人名稱及關係

關 係 人 名 稱	與 品 佳 之 關 係
大聯大投資控股股份有限公司 (大聯大投控)	品佳之母公司
世平興業股份有限公司 (世平興業)	同一母公司
大聯大電子香港有限公司 (大聯大電子香港)	聯屬公司
光勤股份有限公司 (光勤)	"
品佳國際股份有限公司 (品佳國際)	品佳之子公司
恒凱電子股份有限公司 (恒凱電子)	"
品佳電子有限公司 (品佳香港)	品佳之間接子公司

(2) 與關係人間金額達新台幣一億元之重大交易事項

A. 銷貨

	100 年 度		99 年 度	
	估品佳		估品佳	
	銷貨淨額		銷貨淨額	
	金額	百分比	金額	百分比
大聯大電子香港	\$ 918,331	6	\$ 510,976	3
恒凱電子	53,138	-	102,202	1
	<u>\$ 971,469</u>	<u>6</u>	<u>\$ 613,178</u>	<u>4</u>

上述銷貨除對恒凱電子銷貨價格及條件，係依雙方議訂條件辦理外，其餘之銷貨均按一般銷貨價格及條件辦理。

B. 進貨

	100 年 度		99 年 度	
	估品佳		估品佳	
	進貨淨額		進貨淨額	
	金額	百分比	金額	百分比
品佳香港	\$ 320,533	2	\$ 129,940	1
世平興業	103,744	1	25,245	-
	<u>\$ 424,277</u>	<u>3</u>	<u>\$ 155,185</u>	<u>1</u>

上述進貨價格及條件，係依雙方議訂條件辦理。

C. 應收帳款

	100 年 12 月 31 日		99 年 12 月 31 日	
	金額	估品佳該 科目餘額 百分比	金額	估品佳該 科目餘額 百分比
大聯大電子香港	\$ 307,568	8	\$ 180,614	6
恒凱電子	55,795	2	107,312	4
	<u>\$ 363,363</u>	<u>10</u>	<u>\$ 287,926</u>	<u>10</u>

D. 其他應收款-資金融通

	100 年 度				
	最高餘額	期末餘額	利率	利息收入 總額	期末 應收利息
大聯大投控	\$ 300,000	\$ -	1.45%	\$ 2,233	\$ -
光勤	150,000	-	1.55%	338	-
	<u>\$ 450,000</u>	<u>\$ -</u>		<u>\$ 2,571</u>	<u>\$ -</u>

	99 年 度				
	最高餘額	期末餘額	利率	利息收入 總額	期末 應收利息
大聯大投控	\$ 300,000	\$ 300,000	1.45%~ 1.50%	\$ 4,484	\$ 107
光勤	150,000	150,000	1.55%~ 1.80%	2,123	1,102
	<u>\$ 450,000</u>	<u>\$ 450,000</u>		<u>\$ 6,607</u>	<u>\$ 1,209</u>

E. 其他應付款-資金融通

	100 年 度				
	最高餘額	期末餘額	利率	利息支出 總額	期末 應付利息
品佳國際	<u>\$ 302,750</u>	<u>\$ 287,613</u>	1.00%~ 1.5%	<u>\$ 2,813</u>	<u>\$ 625</u>

	99 年 度				
	最高餘額	期末餘額	利率	利息支出 總額	期末 應付利息
品佳國際	<u>\$ 320,500</u>	<u>\$ 291,300</u>	1.10%~ 1.35%	<u>\$ 1,804</u>	<u>\$ 1,690</u>

F. 重大承諾事項

品佳對關係人以開立擔保信用狀及保證票(函)方式提供借款及進貨付款保證金額如下：

	100 年 12 月 31 日	99 年 12 月 31 日
品佳香港	美金 52,000 仟元	美金 52,000 仟元

3. 友尚股份有限公司(以下簡稱友尚)與關係人於民國 100 年及 99 年度之交易金額達新台幣一億元以上者之關係人名單及重要交易事項彙總如下：

(1) 交易金額達新台幣一億元以上之關係人名稱及關係

關 係 人 名 稱	與 友 尚 之 關 係
建智股份有限公司 (建智)	友尚子公司
Yosun Hong Kong Corp. Ltd (Yosun-H. K.)	友尚之間接子公司
Yosun Singapore Pte Ltd (Yosun Singapore)	"
建智(香港)股份有限公司 (建智(香港))	"
尚匯科技有限公司 (尚匯)	"
Giatek Corp. Ltd. (Giatek)	"

(2) 與關係人間金額達新台幣一億元之重大交易事項

本公司於民國 99 年 11 月 15 日以股份轉換方式取得友尚股份有限公司 100% 股權。自民國 100 年第三季開始，認定為重要子公司，因此僅揭露民國 100 年度之關係人交易資訊。

A. 銷貨

	100 年 度	估 友 尚 銷貨淨額 百 分 比
金 額		
Yosun-H. K.	\$ 3,626,288	10
建智(香港)	1,283,254	3
建智	536,314	2
尚匯	174,115	-
Yosun Singapore	108,874	-
	<u>\$ 5,728,845</u>	<u>15</u>

上述銷貨價格係按進貨成本及約定毛利計價；收款期間與一般客戶相當。

B. 進貨

	100 年 度	
	金 額	佔友尚 進貨淨額 百 分 比
Yosun-H. K.	\$ 1,329,744	4
建智	204,061	1
Yosun Singapore	192,566	-
	<u>\$ 1,726,371</u>	<u>5</u>

上述進貨價格係按進貨成本及約定毛利計價；付款期間與一般供應商相當。

C. 經營管理費

友尚於民國 100 年度因大聯大投控提供管理服務而支付之管理服務費共\$113,755，其收取價款係依雙方議定辦理，並於隔月月底收取。

D. 應收帳款

	100 年 12 月 31 日	
	金 額	佔友尚該 科目餘額 百 分 比
Yosun-H. K.	<u>\$ 1,934,727</u>	<u>36</u>

E. 重大承諾事項

友尚對關係人以開立擔保信用狀及保證票(函)方式提供借款及進貨付款保證金額如下：

	100年12月31日	
Yosun-H. K.	USD	18,101仟元
	\$	270,000
Yosun Singapore	USD	14,000仟元
	\$	120,000
建智	USD	40,000仟元
	\$	50,000
Giatek	USD	36,970仟元
	HKD	16,000仟元
尚匯	USD	2,500仟元
	HKD	40,000仟元

4. WPI(BVI)-H 與關係人於民國 100 年及 99 年度之交易金額達新台幣一億元以上者之關係人名單及重要交易事項彙總如下：請詳附註五(三)1(2)之 E。

六、抵(質)押之資產

本公司之資產提供擔保明細如下：

資 產 項 目	帳 面 價 值		擔 保 用 途
	100年12月31日	99年12月31日	
採權益法之長期股權投資	\$ 90,529	\$ -	子公司之進貨付款保證
固定資產			
— 土 地	533,666	-	不動產買賣價金信託
— 房屋及建築	190,620	-	"
	<u>\$ 814,815</u>	<u>\$ -</u>	

七、重大承諾事項及或有事項

除附註五(二)7.之說明外，截至民國 100 年 12 月 31 日止，本公司重大承諾事項及或有事項如下：

1. 本公司依合約規定未來年度之應付租金及軟體維護總額及其折現值(係按民國 100 年 12 月 31 日台灣銀行一年期定期存款利率 1.355%予以折現)如下：

支付期間	應付租金總額
民國101年度	\$ 12,018
民國102年度~民國105年度	4,147
民國106年度(折現值\$95)	105
	<u>\$ 16,270</u>

2. 本公司已訂約尚未支付之電腦軟體採購金額為\$2,678。

3. 本公司於民國 100 年 8 月 30 日董事會決議通過擬在\$80,000 額度內投資由能率壹創業投資股份有限公司籌設之基金。截至民國 100 年 12 月 31 日止，本公司已支付\$40,000，表列「以成本衡量金融資產-非流動」。

八、重大之災害損失

無此情形。

九、重大之期後事項

無此情形。

十、其他

(一)公平價值之資訊

非衍生性金融商品	100 年 12 月 31 日		
	帳 面 價 值	公 平 價 值	
		公開報價 決定之金額	評價方法 估計之金額
資 產			
公平價值與帳面價值相等之金融資產	\$ 296,156	\$ -	\$ 296,156
存出保證金	3,467	-	3,467
負 債			
公平價值與帳面價值相等之金融負債	\$ 2,390,563	\$ -	\$ 2,390,563

		99 年 12 月 31 日		
<u>非衍生性金融商品</u>		<u>公 平 價 值</u>		
<u>資 產</u>	<u>帳 面 價 值</u>	<u>公 開 報 價</u>		<u>評 價 方 法</u>
		<u>決 定 之 金 額</u>		<u>估 計 之 金 額</u>
公平價值與帳面價值相等之金融資產	\$ 384,921	\$ -	\$ -	\$ 384,921
存出保證金	3,500	-	-	3,500
<u>負 債</u>				
公平價值與帳面價值相等之金融負債	\$ 1,699,073	\$ -	\$ -	\$ 1,699,073

本公司估計金融商品公平價值所使用之方法及假設如下：

1. 公平價值與帳面價值相等之金融資產/負債，係短期金融商品因折現值影響不大，故以其帳面價值估計其公平價值，非屬公開報價決定或評價方法估計之金額。此方法應用於現金、應收帳款-關係人、其他應收款(含關係人，不含應收退稅款)、短期借款、應付短期票券、應付票據、應付費用、其他應付款項(含關係人)及其他流動負債。
 2. 存出保證金係以其預期現金流量之折現值估計公平價值，因金額微小，故以其帳面價值估計其公平價值。
- (二) 本公司民國 100 年及 99 年 12 月 31 日具利率變動之公平價值風險之金融資產皆為\$0；具利率變動之公平價值風險之金融負債分別為\$1,589,869 及\$1,500,000。
- (三) 本公司民國 100 年及 99 年度自備供出售金融資產當期直接認列為股東權益調整項目之金額分別為\$24,004 及(\$10,343)，及從股東權益調整項目中扣除並列入當期損益之金額分別為\$51,236 及\$58,222。
- (四) 風險控制及避險策略

本公司為控股公司，為有效控制落實集團風險管理，進而降低避險成本，針對所面臨之風險，透過以下監督管理機制，對子公司進行財務風險之控管：

1. 子公司應針對其所面臨之風險，包括匯率、利率及客戶之信用風險等不同風險制定其風險管理策略，並呈報至管理階層。
2. 子公司每月應將避險執行結果作成報告，並呈報至董事會。
3. 本公司內部稽核部門應定期核閱子公司衍生性商品交易內部控制之允當性，並呈報至董事會。
4. 本公司依「取得或處分資產處理程序」，僅從事避險性之衍生性商品交易操作，不從事交易性操作。

(五) 重大財務風險資訊

1. 應收款項：項目為應收帳款-關係人及其他應收款(含關係人)。

(1) 市場風險

本公司之應收款項均為 1 年內到期，因此經評估無重大之市場風險。

(2)信用風險

本公司應收款項債務人之信用良好，因此經評估並無重大之信用風險。

(3)流動性風險

本公司之應收款項均為 1 年內到期，預期不致發生重大之流動性風險。

(4)利率變動之現金流量風險

本公司之應收款項均為 1 年內到期，因此經評估無重大之利率變動之現金流量風險。

2. 借款：項目包含短期借款、應付短期票券及其他應付款項-關係人。

(1)市場風險

本公司借入之款項，預期不致發生重大之市場風險。

(2)信用風險

無信用風險。

(3)流動性風險

營運資金足以支應本公司之資金需求，預期不致發生重大之流動性風險。

(4)利率變動之現金流量風險

本公司借入之款項，係屬固定利率之金融商品，不致發生市場利率變動之現金流量風險。

3. 具有資產負債表外之信用風險金融商品：明細請詳附註五(二)7。

本公司提供進貨付款保證承諾均依「背書保證辦法」辦理，且係對本公司之子公司為之。由於子公司之信用狀況均能完全掌握，故未要求提供擔保品。若其未能履約，所可能發生之損失與保證金額相符。

4. 匯率：本公司從事之業務涉及若干外幣交易，故受匯率波動之影響，本公司並無重大貨幣性資產及負債，具重大匯率波動影響之外幣非貨幣性資產及負債資訊如下：

100 年 12 月 31 日			
金融資產 (長期股權投資)	外幣金額 (仟元)	匯率	新台幣
美金	\$ 39,314	30.28	\$ 1,190,224
韓元	6,130,864	0.0263	161,303

99 年 12 月 31 日			
金融資產 (長期股權投資)	外幣金額 (仟元)	匯率	新台幣
美金	\$ 45,977	29.13	\$ 1,339,300
韓元	5,471,694	0.0262	143,249

(六)合併

1. 本公司為推動電子零組件通路產業之有效整合，擴大營運規模以增強全球市場競爭力，於民國 99 年 3 月 20 日經董事會決議，擬以股份轉讓方式，由本公司取得友尚股份有限公司（以下簡稱「友尚公司」）100%股份，並已於民國 99 年 11 月 15 日發行新股 397,025 仟股取得，此次合併按購買法處理，收購價格與可辨認淨資產公平價值差額產生商譽 \$4,191,461（帳列「採權益法之長期股權投資」）。
2. 友尚公司所營業之主要內容，請詳附註十一（二）一說明。
3. 本公司於民國 100 年 10 月 4 日經董事會決議通過與大傳企業股份有限公司進行股份轉換。併購目的係為推動電子零組件通路產業之有效整合，擴大營運規模以增強全球市場競爭力。本公司擬以股份轉換方式取得大傳公司 100%股份。換股比例係以大傳公司普通股 1 股換發本公司普通股 0.455 股，股份轉換基準日為民國 101 年 3 月 1 日。
4. 擬制性資料說明如下：
 - (1) 自民國 99 年 7 月 1 日起，全潤公司之經營成果即併入本公司合併損益表內。民國 99 年度之擬制性損益表係假設本公司於民國 99 年 1 月 1 日即已合併全潤公司之營業成果。
 - (2) 自民國 99 年 11 月 15 日起，友尚公司之經營成果即併入本公司損益表內。民國 99 年度之擬制性損益表係假設本公司於民國 99 年 1 月 1 日已合併友尚之營業成果。
 - (3) 自民國 100 年 1 月 1 日起，尚匯公司之經營成果即併入本公司合併損益表內。民國 99 年度之擬制性損益表係假設本公司於民國 99 年 1 月 1 日即已合併尚匯公司之營業成果。擬制性資料補充資訊如下：

大聯大投資控股股份有限公司
擬制性損益表
民國99年1月1日至12月31日
(未經查核)

單位：新台幣仟元

99年1月1日至12月31日

營業收入		
投資收入	\$	5,690,719
勞務收入		<u>368,453</u>
營業收入合計		6,059,172
營業成本及費用		
勞務成本	(<u>357,490)</u>
營業毛利淨額		<u>5,701,682</u>
營業外收入及利益		10,076
營業外費用及損失	(<u>17,623)</u>
營業外收入及利益合計	(<u>7,547)</u>
繼續營業單位稅前淨利		5,694,135
所得稅利益		<u>21,562</u>
本期淨利	\$	<u><u>5,715,697</u></u>

	<u>稅前</u>	<u>稅後</u>
基本每股盈餘(註)		
本期淨利	\$ <u>3.60</u>	\$ <u>3.62</u>
稀釋每股盈餘(註)		
本期淨利	\$ <u>3.60</u>	\$ <u>3.61</u>

註：已依民國100年度股東常會通過之無償配股率追溯之。

(六)重要子公司簡明資產負債表及損益表

1. 世平興業股份有限公司

世平興業股份有限公司

簡明資產負債表

民國100年及99年12月31日

資產	100年12月31日	99年12月31日
流動資產	\$ 18,460,427	\$ 17,720,385
基金及投資	9,734,016	7,567,780
固定資產淨額	728,338	747,053
無形資產及其他資產	101,953	86,402
資產合計	\$ 29,024,734	\$ 26,121,620

負債及股東權益	100年12月31日	99年12月31日
流動負債	\$ 13,547,292	\$ 14,062,198
長期負債	2,600,000	1,383,675
其他負債	170,245	166,004
負債合計	16,317,537	15,611,877
股本	6,290,000	5,096,000
資本公積	3,600,274	3,168,216
保留盈餘	3,684,579	3,749,543
股東權益其他調整項目	(867,656)	(1,504,016)
股東權益合計	12,707,197	10,509,743
負債及股東權益總計	\$ 29,024,734	\$ 26,121,620

世平興業股份有限公司

簡明損益表

民國100年度及99年度

科目	100 年 度	99 年 度
營業收入	\$ 65,891,114	\$ 65,708,657
營業成本	(63,124,938)	(62,611,561)
聯屬公司間未實現損失	1,990	11,420
聯屬公司間已實現(損失)利益	(11,420)	1,072
營業毛利淨額	2,756,746	3,109,588
營業費用	(1,573,739)	(1,780,041)
營業淨利	1,183,007	1,329,547
營業外收入及利益	1,583,677	1,759,743
營業外費用及損失	(195,614)	(152,448)
繼續營業單位稅前淨利	2,571,070	2,936,842
所得稅費用	(181,634)	(201,941)
本期淨利	\$ 2,389,436	\$ 2,734,901

2. 品佳股份有限公司

品佳股份有限公司
簡明資產負債表
民國100年及99年12月31日

資產	100年12月31日	99年12月31日
流動資產	\$ 5,867,132	\$ 5,754,383
基金及投資	2,338,434	1,959,265
固定資產淨額	250,468	253,928
無形資產及其他資產	5,461	5,176
資產合計	<u>\$ 8,461,495</u>	<u>\$ 7,972,752</u>

負債及股東權益	100年12月31日	99年12月31日
流動負債	\$ 4,673,715	\$ 4,505,616
其他負債	63,996	64,037
負債合計	<u>4,737,711</u>	<u>4,569,653</u>
股本	2,300,000	2,050,000
資本公積	566,857	566,857
保留盈餘	1,107,026	1,179,288
股東權益其他調整項目	(250,099)	(393,046)
股東權益合計	<u>3,723,784</u>	<u>3,403,099</u>
負債及股東權益總計	<u>\$ 8,461,495</u>	<u>\$ 7,972,752</u>

品佳股份有限公司
簡明損益表
民國100年度及99年度

科目	100 年 度	99 年 度
營業收入	\$ 16,472,174	\$ 16,235,985
營業成本	(15,482,242)	(15,232,580)
營業毛利淨額	989,932	1,003,405
營業費用	(688,184)	(688,747)
營業淨利	301,748	314,658
營業外收入及利益	449,944	589,126
營業外費用及損失	(67,373)	(60,611)
繼續營業單位稅前淨利	684,319	843,173
所得稅費用	(50,425)	(58,555)
本期淨利	<u>\$ 633,894</u>	<u>\$ 784,618</u>

3. 友尚股份有限公司

本公司於民國99年11月15日以股份轉換方式取得友尚股份有限公司100%股權。自民國100年第三季開始，認定為重要子公司，因此僅揭露民國100年12月31日之簡明資產負債表及民國100年度之簡明損益表。

友尚股份有限公司
簡明資產負債表
民國100年12月31日

資產	100 年 12 月 31 日
流動資產	\$ 10,237,000
基金及投資	5,693,468
固定資產淨額	660,853
無形資產及其他資產	2,673
資產合計	<u>\$ 16,593,994</u>

負債及股東權益	100 年 12 月 31 日
流動負債	\$ 7,875,645
其他負債	175,517
負債合計	<u>8,051,162</u>
股本	4,161,692
資本公積	2,570,900
保留盈餘	1,944,287
股東權益其他調整項目	(134,047)
股東權益合計	<u>8,542,832</u>
負債及股東權益總計	<u>\$ 16,593,994</u>

友尚股份有限公司
簡明損益表
民國100年度

科目	100 年 度
營業收入	\$ 36,283,303
營業成本	(34,435,910)
營業毛利淨額	1,847,393
營業費用	(1,015,294)
營業淨利	832,099
營業外收入及利益	639,003
營業外費用及損失	(170,788)
繼續營業單位稅前淨利	1,300,314
所得稅費用	(144,403)
本期淨利	<u>\$ 1,155,911</u>

4. WPI Investment Holding (BVI) Company Ltd.

WPI Investment Holding (BVI) Company Ltd.

簡明資產負債表

民國100年及99年12月31日

單位：美金仟元

資產	100年12月31日	99年12月31日
流動資產	\$ 461	\$ 220
基金及投資	218,839	168,786
資產合計	<u>\$ 219,300</u>	<u>\$ 169,006</u>

負債及股東權益	100年12月31日	99年12月31日
流動負債	\$ 8	\$ 122
股本	85,169	85,577
資本公積	3,755	-
保留盈餘	129,608	82,773
股東權益其他調整項目	760	534
股東權益合計	219,292	168,884
負債及股東權益總計	<u>\$ 219,300</u>	<u>\$ 169,006</u>

WPI Investment Holding (BVI) Company Ltd.

簡明損益表

民國100年度及99年度

單位：美金仟元

科目	100 年 度	99 年 度
營業收入	\$ 46,850	\$ 45,631
營業成本	-	-
營業毛利淨額	46,850	45,631
營業費用	(15)	(5)
營業淨利	46,835	45,626
營業外收入及利益	-	-
營業外費用及損失	-	(32)
繼續營業單位稅前淨利	46,835	45,594
所得稅費用	-	-
本期淨利	<u>\$ 46,835</u>	<u>\$ 45,594</u>

十一、附註揭露事項

(一) 重大交易事項相關資訊

一、資金貸與他人情形：無此情形。

二、為他人背書保證情形：

編號	背書保證者公司名稱	被背書保證對象		對單一企業背書保證之限額	本期最高背書保證餘額	期末背書保證餘額	以財產擔保之背書保證金額	累計背書保證金額佔最近期財務報表淨值之比率	背書保證最高限額	備註
		公司名稱	關係							
0	大聯大投資控股股份有限公司	富威科技股份有限公司	註1	\$ 18,556,418	\$ 350,000	\$ 350,000	\$ -	0.94	\$ 18,556,418	註2
0	大聯大投資控股股份有限公司	WPG Korea Co., Ltd.	註1	18,556,418	60,550	60,550	-	0.16	18,556,418	註2
0	大聯大投資控股股份有限公司	世平興業股份有限公司	註1	18,556,418	119,313	90,529	90,529	0.24	18,556,418	註2及3

註1：直接持有普通股股權超過百分之五十之子公司。

註2：對單一企業背書保證之限額以股東權益淨值之百分之五十為限，如因業務關係從事背書保證者則不超過最近一年度與本公司交易之總額（雙方間進貨或銷貨孰高者）。

註3：本公司持有之世友投資股份有限公司有價證券中，8,999仟股提供世平興業股份有限公司作為進貨保證，帳面價值\$90,529。

三、期末持有有價證券情形：

持有之公司	有價證券發行種類及名稱		帳列科目	期 (仟)股數/單位數	末			備註	
	種類	有價證券名稱			帳面金額	持股比例	每股市價 (元)		
大聯大投資控股股份有限公司	股票	世平興業股份有限公司	子公司	採權益法之長期股權投資	629,000	\$ 12,705,823	100.00	\$ 20.20	註1
大聯大投資控股股份有限公司	股票	詮鼎科技股份有限公司	子公司	採權益法之長期股權投資	253,822	3,868,123	100.00	15.24	註1
大聯大投資控股股份有限公司	股票	品佳股份有限公司	子公司	採權益法之長期股權投資	230,000	3,723,784	100.00	16.19	註1
大聯大投資控股股份有限公司	股票	富威科技股份有限公司	子公司	採權益法之長期股權投資	85,000	2,027,213	100.00	23.85	註1
大聯大投資控股股份有限公司	股票	凱擘股份有限公司	子公司	採權益法之長期股權投資	60,000	906,215	100.00	14.83	註1
大聯大投資控股股份有限公司	股票	大聯大電子股份有限公司	子公司	採權益法之長期股權投資	3,780	41,704	100.00	11.03	註1
大聯大投資控股股份有限公司	股票	WPG Korea Co., Ltd.	子公司	採權益法之長期股權投資	769	161,303	100.00	209.76	註1
大聯大投資控股股份有限公司	股票	WPG International (CI) Limited	子公司	採權益法之長期股權投資	57,016	1,190,224	100.00	20.88	註1
大聯大投資控股股份有限公司	股票	友尚股份有限公司	子公司	採權益法之長期股權投資	416,169	13,536,735	100.00	20.53	註1
大聯大投資控股股份有限公司	股票	世友投資股份有限公司	子公司	採權益法之長期股權投資	34,200	344,050	100.00	10.06	註1及2
大聯大投資控股股份有限公司	股票	能率壹創業股份有限公司	無	以成本衡量之金融資產-非流動	4,000	40,000	8.00	9.94	註1

註1：因無公開市價，故以每股淨值填寫。

註2：截至民國100年12月31日，本公司持有之世友投資股份有限公司有價證券中，8,999仟股提供世平興業股份有限公司作為進貨付款保證。

四、累積買進或賣出同一有價證券之金額達新台幣一億元或實收資本額百分之二十以上：

買、賣之公司	有價證券種類及名稱	帳目	交易對象	關係	期		初		買		入		出		末		
					股	份	數	金	額	股	數	金	額	股		份	數
大聯大投資控股股份有限公司	世友投資股份有限公司	註1	世友投資股份有限公司	不適用	15,973,000	\$	209,350	15,000,000	\$	134,700	-	\$	-	\$	34,200,000	\$	344,050
"	WPG International (CI) Limited	註1	WPG International (CI) Limited	不適用	41,608,170		1,339,300	15,408,066	(149,076)	-	-	-	-	57,016,236	1,190,224	

註1：帳列採權益法之長期股權投資。

註2：包含本期取得之股票股利計3,227,000股。

註3：取得成本\$150,000，並包含本期認列之投資損失及取得現金股利等計\$15,300。

註4：取得成本\$445,593，並包含本期認列之投資損失、持股比例變動影響數及累積換算調整數等\$594,669。

五、取得不動產之金額達新台幣一億元或實收資本額百分之二十以上：

取得之公司	財產名稱	交易日期或事實發生日	交易金額	價格	支付情形	交易對象	關係	交易對象為關係人者，其前次移轉資料			價格決定之依據	取得目的及用途	其他約定事項
								所有權人	與發行人之關係	移轉日期	參考額		
大聯大投資股份有限公司	林口倉庫(房屋及建築)	100.11.29	\$ 191,031	\$ 36,071	英誌企業股份有限公司...等	無	不適用	不適用	不適用	不適用	不動產估價師之估價報告	係出租予子集團做倉儲使用	註
大聯大投資股份有限公司	林口倉庫(土地)	100.11.29	\$ 533,666	\$ 92,626	英誌企業股份有限公司...等	無	不適用	不適用	不適用	不適用	不動產估價師之估價報告	係出租予子集團做倉儲使用	註

註：各期價金交付，買賣雙方共同委託信託機構管理，依買賣契約履行進度指示信託機構付款。

六、處分不動產之金額達新台幣一億元或實收資本額百分之二十以上：無此情形。

七、與關係人進、銷貨交易金額達新台幣一億元或實收資本額百分之二十以上：

進(銷)貨之公司	交易對象	關係	交易		情形		交易條件與一般交易不同之情形及原因			應收(付)票據、帳款		備註
			進(銷)貨	金額	佔總進(銷)貨之比率	授信期間	單價	授信期間	餘額	佔總應收(付)票據、帳款之比率		
大聯大投資控股股份有限公司	世平興業有限公司	子公司	勞務收入	\$ 160,953	37.00	註	註	註	註	\$ 13,618	26.00	無
大聯大投資控股股份有限公司	友尚股份有限公司	子公司	勞務收入	113,755	26.00	註	註	註	註	19,907	38.00	無

註：係由本公司提供關係人行政資源及管理服務而產生之勞務收入，收款價格及條件由雙方決定。

八、應收關係人款項達新台幣一億元或實收資本額百分之二十以上：無此情形。

本公司或被投資公司名稱	交易人名稱	與交易人之關係	應收關係人款項餘額		週轉率	逾期應收關係人款項餘額		應收關係人款項 期後收回金額	提列備抵呆帳金額
			應收帳款			金額	處理方式		
大聯大投資控股股份有限公司	世平興業股份有限公司	子公司		\$ 13,618	8.05	\$ -	-	\$ 13,618	\$ -
大聯大投資控股股份有限公司	世平興業股份有限公司	子公司	其他應收款	88,334	不適用	-	-	-	-

九、從事衍生性金融商品交易：無此情形。

(二) 轉投資事業相關資訊

一、被投資公司之相關資訊：

投資公司名稱	被投資公司名稱	所在地區	主要營業項目	原始投資金額			期末持有			被投資公司本期(損)益		本期認列之投資(損)益		備註
				幣別	本期期末	幣別	上期期末	股數	比率	幣別	帳面金額	幣別	金額	
大聯大投資控股股份有限公司	世平興業股份有限公司	台灣	電子零件代理經銷	新台幣	\$9,041,829	新台幣	\$9,041,829	629,000,000	100.00	新台幣	\$12,705,823	新台幣	\$2,388,062	註4
大聯大投資控股股份有限公司	詮鼎科技股份有限公司	台灣	電子零件代理經銷	新台幣	3,563,464	新台幣	3,563,464	253,822,467	100.00	新台幣	3,868,123	新台幣	518,726	註4
大聯大投資控股股份有限公司	品佳股份有限公司	台灣	電子零件代理經銷	新台幣	2,758,458	新台幣	2,758,458	230,000,000	100.00	新台幣	3,723,784	新台幣	633,894	註4
大聯大投資控股股份有限公司	富威科技股份有限公司	台灣	電子零件代理經銷	新台幣	1,820,882	新台幣	1,820,882	85,000,000	100.00	新台幣	2,027,213	新台幣	302,174	註4
大聯大投資控股股份有限公司	凱梯股份有限公司	台灣	電子材料設備零件代理經銷	新台幣	318,473	新台幣	318,473	60,000,000	100.00	新台幣	906,215	新台幣	238,987	註4
大聯大投資控股股份有限公司	大聯大電子股份有限公司	台灣	電子零件代理經銷	新台幣	14,735	新台幣	14,735	3,780,000	100.00	新台幣	41,704	新台幣	1,559	註4
大聯大投資控股股份有限公司	WPG Korea Co., Ltd.	南韓	電子零件代理經銷	新台幣	125,566	新台幣	125,566	769,164	100.00	新台幣	161,303	新台幣	15,271	註4
大聯大投資控股股份有限公司	WPG International (CI) Limited	開曼群島	控股公司	新台幣	1,782,958	新台幣	1,337,365	57,016,236	100.00	新台幣	1,190,224	新台幣	(237,821)	註4
大聯大投資控股股份有限公司	友尚股份有限公司	台灣	電子零件代理經銷	新台幣	12,939,060	新台幣	12,939,060	416,169,249	100.00	新台幣	13,536,735	新台幣	1,146,554	註4
大聯大投資控股股份有限公司	世友投資股份有限公司	台灣	一般投資業務	新台幣	344,997	新台幣	194,996	34,200,000	100.00	新台幣	344,050	新台幣	(14,834)	註4
世平興業股份有限公司	WPI Investment Holding (BVI) Company Ltd.	英屬維京群島	控股公司	新台幣	2,833,198	新台幣	2,845,232	85,169,066	100.00	新台幣	6,643,864	新台幣	1,376,801	註2及註5
世平興業股份有限公司	World Peace International (BVI) Ltd.	英屬維京群島	控股公司	新台幣	1,132,162	新台幣	1,132,162	34,196,393	100.00	新台幣	2,322,277	新台幣	48,987	註2及註5
世平興業股份有限公司	龍臨實業股份有限公司	台灣	電子零件代理經銷	新台幣	364,290	新台幣	364,290	20,020,000	100.00	新台幣	395,120	新台幣	75,197	註2及註5

投資公司名稱	被投資公司名稱	所在地區	主要營業項目	原始投資金額				期末持有				被投資公司本期(損)益		備註
				幣別	本期期末	幣別	上期期末	股數	比率	幣別	帳面金額	幣別	金額	
世平興業股份有限公司	益實科技股份有限公司	台灣	電子零件代理經銷	新台幣	\$ 116,650	新台幣	\$ 116,650	14,820,382	39.00	新台幣	\$ 214,073	新台幣	\$ -	註2及註3
詮鼎科技股份有限公司	振遠科技股份有限公司	台灣	電子零組件銷售	新台幣	1,515,256	新台幣	1,515,256	191,790,352	100.00	新台幣	2,249,293	新台幣	-	註2及註5
詮鼎科技股份有限公司	昱博科技股份有限公司	台灣	電子零組件銷售	新台幣	280,312	新台幣	467,720	44,872,169	100.00	新台幣	613,651	新台幣	-	註2及註5
詮鼎科技股份有限公司	恆伸股份有限公司	台灣	電子零組件銷售	新台幣	479,112	新台幣	479,112	38,470,846	100.00	新台幣	395,570	新台幣	-	註2及註5
詮鼎科技股份有限公司	AITG Holding Corp.	模里西斯	一般投資業務	美元	2,702	美元	5,954	2,701,790	100.00	新台幣	88,987	新台幣	-	註2及註5
詮鼎科技股份有限公司	Fame Hall International Co., Ltd.	英屬維京群島	一般投資業務	美元	4,703	美元	4,703	4,703,107	100.00	新台幣	187,521	新台幣	-	註2及註5
詮鼎科技股份有限公司	匯宏科技股份有限公司	台灣	電子零組件銷售	新台幣	40,000	新台幣	40,000	4,000,000	100.00	新台幣	17,962	新台幣	-	註2及註5
匯宏科技股份有限公司	Advance Digital Communication Co., Ltd.	美國	電子零組件銷售	美元	11	美元	11	75,000	100.00	美元	11	新台幣	-	註2及註5
振遠科技股份有限公司	Frontek International Limited	英屬維京群島	一般投資業務	美元	2,970	美元	2,970	2,970,000	100.00	新台幣	106,277	新台幣	-	註2及註5
振遠科技股份有限公司	佳瑞國際有限公司	薩摩亞	一般投資業務	美元	250	美元	2,250	250,000	100.00	新台幣	12,059	新台幣	-	註2及註5
品佳股份有限公司	品佳國際股份有限公司	英屬維京群島	國際投資事宜	美元	22,000	美元	22,000	22,000,000	100.00	新台幣	2,203,330	新台幣	-	註2及註5
品佳股份有限公司	Win-Win Systems Ltd.	英屬維京群島	國際投資事宜	美元	740	美元	740	765,000	100.00	新台幣	30,982	新台幣	-	註2及註5
品佳股份有限公司	恒凱電子股份有限公司	台灣	電腦軟體及電子產品之經銷	新台幣	10,000	新台幣	10,000	1,000,000	100.00	新台幣	10,590	新台幣	-	註2及註5

投資公司名稱	被投資公司名稱	所在地區	主要營業項目	原始投資金額				期末持有				被投資公司本期(損)益		備註
				幣別	本期期末	幣別	上期期末	股數	比率	幣別	帳面金額	幣別	金額	
凱擘股份有限公司	光勤股份有限公司	台灣	電子零件等進出口業務	新台幣	\$ 343,959	新台幣	\$ 242,531	28,000,000	100.00	新台幣	\$ 774,268	新台幣	\$ -	註2及註5
凱擘股份有限公司	凱擘(薩摩亞)有限公司	薩摩亞	國際投資事宜	美元	1,000	美元	1,000	1,000,000	100.00	新台幣	4,907	新台幣	-	註2及註5
富威科技股份有限公司	富威國際股份有限公司	香港	電子零件買賣	新台幣	284,899	新台幣	284,899	63,000,000	100.00	新台幣	792,393	新台幣	-	註2及註5
富威科技股份有限公司	瀚元科技股份有限公司	台灣	電子零件買賣	新台幣	401,247	新台幣	401,247	24,300,000	100.00	新台幣	400,554	新台幣	-	註2及註5
瀚元科技股份有限公司	Mec Technology Co., Limited	香港	電子零件買賣	新台幣	1,092	新台幣	1,092	25,000	100.00	新台幣	8,576	新台幣	-	註2及註5
瀚元科技股份有限公司	Richpower Electronic Devices Pte., Ltd.	新加坡	電子零件買賣	新台幣	1,988	新台幣	1,988	10,000	100.00	新台幣	167,350	新台幣	-	註2及註5
友尚股份有限公司	SUNTOP INVESTMENTS LTD.	開曼群島	一般投資業務	新台幣	1,812,188	新台幣	1,812,188	50,700,000	100.00	新台幣	3,464,015	新台幣	-	註2及註5
友尚股份有限公司	建智股份有限公司	台灣	事務性機器設備及電子零件買賣	新台幣	1,616,722	新台幣	1,616,722	94,828,100	100.00	新台幣	1,665,632	新台幣	-	註2及註5
友尚股份有限公司	尚泰投資有限公司	台灣	一般投資業務	新台幣	70,000	新台幣	70,000	26,000,000	100.00	新台幣	317,810	新台幣	-	註2及註5
友尚股份有限公司	友尚綠能股份有限公司	台灣	電子零組件買賣	新台幣	45,000	新台幣	45,000	4,500,000	45.00	新台幣	38,711	新台幣	-	註2及註3
友尚股份有限公司	日本友尚株式會社	日本	電子零組件買賣	新台幣	14,728	新台幣	14,728	5,000	50.00	新台幣	13,618	新台幣	-	註2及註3
友尚股份有限公司	力坦企業股份有限公司	台灣	電子零組件買賣	新台幣	188,261	新台幣	125,747	13,049,456	28.37	新台幣	179,775	新台幣	-	註2及註5

投資公司名稱	被投資公司名稱	所在地區	主要營業項目	原始投資金額			期末持有				被投資公司本期(損)益		備註	
				幣別	本期期末	幣別	上期期末	股數	比率	幣別	帳面金額	幣別		金額
尚泰投資有限公司	宇量科技股份有限公司	台灣	事務性機器設備及電子零組件買賣	新台幣	\$ 11,520	新台幣	\$ 11,520	1,080,000	20.00	新台幣	\$ 35,576	新台幣	\$ -	註2及註3
尚泰投資有限公司	佳營電子股份有限公司	台灣	電子零組件買賣	新台幣	149,992	新台幣	149,992	24,551,450	32.22	新台幣	200,487	新台幣	-	註2及註5
建智股份有限公司	建智(香港)有限公司	香港	電子零組件買賣	新台幣	83,494	新台幣	83,494	19,500,000	100.00	新台幣	242,108	新台幣	-	註2及註5
建智股份有限公司	天龍國際股份有限公司	台灣	電子零組件買賣	新台幣	14,800	新台幣	14,800	12,495	100.00	新台幣	12,500	新台幣	-	註2及註5
佳營電子股份有限公司	力坦企業股份有限公司	台灣	電子零件買賣	新台幣	161,613	新台幣	161,613	20,990,554	45.64	新台幣	262,416	新台幣	-	註2及註5
佳營電子股份有限公司	SILTRONTECH ELECTRONICS (HK) CORP., LIMITED	香港	進出口業務	新台幣	19,714	新台幣	16,828	4,690,000	100.00	新台幣	18,724	新台幣	-	註2及註5
力坦企業股份有限公司	力禾科技股份有限公司	台灣	電子器材零件買賣業務	新台幣	288,947	新台幣	144,500	28,894,700	100.00	新台幣	343,183	新台幣	-	註2及註5
力坦企業股份有限公司	力坦(香港)企業股份有限公司	香港	電子器材零件買賣業務	港幣	30,232	港幣	30,232	30,232,000	100.00	新台幣	(17,428)	新台幣	-	註2及註5
力坦企業股份有限公司	健略股份有限公司	台灣	電子器材零件買賣業務	新台幣	138,892	新台幣	138,892	15,000,000	100.00	新台幣	152,812	新台幣	-	註2及註5
力坦企業股份有限公司	Advance Electronics Supply Co., LTD.	英屬維京群島	電子器材零件買賣業務	美元	4,056	美元	4,056	50,000	100.00	新台幣	173,992	新台幣	-	註2及註5
力坦企業股份有限公司	初芝科技股份有限公司	台灣	電子器材零件買賣業務	新台幣	11,000	新台幣	-	1,100,000	55.00	新台幣	6,788	新台幣	-	註2及註5

投資公司名稱	被投資公司名稱	所在地區	主要營業項目	原始投資金額			期末持有				被投資公司本期(損)益		本期認列之投資(損)益		備註	
				幣別	本期期末	幣別	上期期末	股數	比率	幣別	帳面金額	幣別	金額	幣別		金額
世友投資股份有限公司	宇量科技股份有限公司	台灣	事務性機器設備及電子零件買賣	新台幣	\$ 11,520	新台幣	\$ 11,520	1,080,000	20.00	新台幣	\$ 35,576	新台幣	\$ 64,580	新台幣	\$ -	註2及註3
世友投資股份有限公司	初芝科技股份有限公司	台灣	電子器材零件買賣業務	新台幣	7,260	新台幣	-	600,000	30.00	新台幣	6,239	新台幣	(6,938)	新台幣	-	註2及註3

註1：本期認列之投資(損)益包含逆流及側流交易之已(未)實現損益及投資折(溢)價攤銷。

註2：係透過各子公司認列投資損益。

註3：子公司採權益法評價之被投資公司。

註4：係本公司之子公司。

註5：係本公司之間接子公司。

二、資金貸與他人：

編號	貸出資金之公司	貸與對象	往來科目	本期最高餘額	期末餘額	利率區間	資金質與性質	業務往來金額	有短期資金必要之原因	提列備抵呆帳金額	擔保品 名稱	擔保品 價值	對個別對象 資金貸與 總金額	資金 總額	備註
1	世平興業股份有限公司	WPG Americas Inc.	其他應收款-關係人	\$ 151,375	\$ -	1.95%-2.30%	短期資金融通	\$ -	營運週轉	\$ -	無	\$ -	\$ 1,270,720	\$ 5,082,879	(實際撥貸金額\$0)註1及註7
1	世平興業股份有限公司	大聯大投資控股股份有限公司	其他應收款-關係人	250,000	-	-	短期資金融通	-	營運週轉	-	無	-	1,207,720	5,082,879	(實際撥貸金額\$0)註1
2	基通有限公司	世平國際(香港)有限公司	其他應收款-關係人	832,563	832,563	0.70%-0.90%	短期資金融通	-	營運週轉	-	無	-	936,618	936,618	(實際撥貸金額\$832,563)註2
3	World Peace International (South Asia) Pte Ltd	Genuine C&C (South Asia) Pte Ltd	其他應收款-關係人	333,025	333,025	1.35%-1.64%	短期資金融通	-	營運週轉	-	無	-	333,025	3,915,920	(實際撥貸金額\$0)註3
3	World Peace International (South Asia) Pte Ltd	World Peace International Pte., Ltd.	其他應收款-關係人	605,500	302,750	1.35%-1.64%	短期資金融通	-	營運週轉	-	無	-	302,750	3,915,920	(實際撥貸金額\$130,183)註3
3	World Peace International (South Asia) Pte Ltd	WPG Americas Inc.	其他應收款-關係人	999,075	999,075	1.95%-2.38%	短期資金融通	-	營運週轉	-	無	-	999,075	3,915,920	(實際撥貸金額\$393,575)註3及註7
3	World Peace International (South Asia) Pte Ltd	WPG C&C (Malaysia) Sdn Bhd	其他應收款-關係人	181,650	60,550	-	短期資金融通	-	營運週轉	-	無	-	60,550	3,915,920	(實際撥貸金額\$0)註3
3	World Peace International (South Asia) Pte Ltd	WPG C&C Computers And Peripheral (India) Private Limited	其他應收款-關係人	181,650	60,550	-	短期資金融通	-	營運週轉	-	無	-	60,550	3,915,920	(實際撥貸金額\$0)註3
3	World Peace International (South Asia) Pte Ltd	Da & Da Electronics Pte. Ltd.	其他應收款-關係人	151,375	151,375	1.48%-1.64%	短期資金融通	-	營運週轉	-	無	-	151,375	3,915,920	(實際撥貸金額\$18,165)註3

編號	貸出資金之公司	貸與對象	往來科目	來目	本期最高餘額	期末餘額	利率區間	資金質與性質	業務往來金額	有短期融通資金之原因	提列備抵呆帳金額	擔保品名稱	擔保品價值	對個別對象資金貸與總額	資金貸與總額	備註
3	World Peace International Pte (South Asia) Pte Ltd	Yosun Singapore Pte. Ltd.	其他應收款-關係人	其他應收款-關係人	\$ 151,375	\$ 151,375	1.64%	短期資金融通	\$ -	營運週轉	\$ -	無	\$ -	\$ 151,375	\$ 3,915,920	(實際撥貸金額\$0)註3
4	World Peace International Pte Ltd	Genuine C&C (South Asia) Pte Ltd	其他應收款-關係人	其他應收款-關係人	151,375	151,375	1.35%-1.64%	短期資金融通	-	營運週轉	-	無	-	151,375	2,029,545	(實際撥貸金額\$0)註3
4	World Peace International Pte Ltd	WPG Americas Inc.	其他應收款-關係人	其他應收款-關係人	908,250	151,375	-	短期資金融通	-	營運週轉	-	無	-	151,375	2,029,545	(實際撥貸金額\$0)註3及註7
4	World Peace International Pte Ltd	World Peace International (South Asia) Pte Ltd	其他應收款-關係人	其他應收款-關係人	302,750	151,375	-	短期資金融通	-	營運週轉	-	無	-	151,375	2,029,545	(實際撥貸金額\$0)註3
4	World Peace International Pte Ltd	Da & Da Electronics Pte. Ltd.	其他應收款-關係人	其他應收款-關係人	151,375	151,375	-	短期資金融通	-	營運週轉	-	無	-	151,375	2,029,545	(實際撥貸金額\$0)註3
4	World Peace International Pte Ltd	Genuine C&C (IndoChina) Pte Ltd	其他應收款-關係人	其他應收款-關係人	30,275	15,138	-	短期資金融通	-	營運週轉	-	無	-	15,138	2,029,545	(實際撥貸金額\$0)註3
4	World Peace International Pte Ltd	WPG C&C (Malaysia) SDN BHD	其他應收款-關係人	其他應收款-關係人	90,825	30,275	-	短期資金融通	-	營運週轉	-	無	-	30,275	2,029,545	(實際撥貸金額\$0)註3
4	World Peace International Pte Ltd	WPG C&C Computers And Peripheral (India) Private Limited	其他應收款-關係人	其他應收款-關係人	105,963	60,550	-	短期資金融通	-	營運週轉	-	無	-	60,550	2,029,545	(實際撥貸金額\$0)註3
5	世平偉業貿易(深圳)有限公司	世平偉業國際貿易(上海)有限公司	其他應收款-關係人	其他應收款-關係人	140,364	140,364	3.00%-4.20%	短期資金融通	-	營運週轉	-	無	-	147,258	147,258	(實際撥貸金額\$140,355)註12
5	世平偉業貿易(深圳)有限公司	大聯大商貿(深圳)有限公司	其他應收款-關係人	其他應收款-關係人	48,070	-	-	短期資金融通	-	營運週轉	-	無	-	147,258	147,258	(實際撥貸金額\$0)註12
6	世平興業(香港)有限公司	世平國際(香港)有限公司	其他應收款-關係人	其他應收款-關係人	60,550	60,550	0.70%	短期資金融通	-	營運週轉	-	無	-	68,361	68,361	(實際撥貸金額\$60,550)註12

編號	貸出資金之公司	貸與對象	往來科目	本期最高餘額	期末餘額	利率區間	資金貸與性質	業務往來金額	有短期融通資金必要之原因	提列備抵呆帳金額	擔保品		對個別對象資金貸與總額	資金貸與總額	備註
											名稱	價值			
6	世平興業(香港)有限公司	基通有限公司	其他應收款-關係人	\$ 60,550	\$ -	0.80%	短期資金融通	\$ -	營運週轉	\$ -	無	\$ -	\$ 68,361	\$ 68,361	(實際撥貸金額\$0)註12
7	WPI Investment Holding (BVI) Company Ltd.	世平興業股份有限公司	其他應收款-關係人	12,110	12,110	0.70%	短期資金融通	-	營運週轉	-	無	-	2,655,632	6,639,096	(實際撥貸金額\$12,110)註12
8	World Peace Investment (BVI) Ltd.	世平興業股份有限公司	其他應收款-關係人	59,036	59,036	0.70%	短期資金融通	-	營運週轉	-	無	-	928,565	2,321,396	(實際撥貸金額\$0)註12
9	Genuine C&C (South Asia) Pte Ltd	World Peace International Pte Ltd	其他應收款-關係人	30,275	15,138	-	短期資金融通	-	營運週轉	-	無	-	15,138	416,160	(實際撥貸金額\$0)註3
9	Genuine C&C (South Asia) Pte Ltd	WPG C&C (Malaysia) SDN BHD	其他應收款-關係人	30,275	15,138	-	短期資金融通	-	營運週轉	-	無	-	15,138	416,160	(實際撥貸金額\$0)註3
9	Genuine C&C (South Asia) Pte Ltd	WPG C&C Computers And Peripheral (India) Private Limited	其他應收款-關係人	15,138	15,138	-	短期資金融通	-	營運週轉	-	無	-	15,138	416,160	(實際撥貸金額\$0)註3
10	Genuine C&C (IndoChina) Pte Ltd	World Peace International (South Asia) Pte Ltd	其他應收款-關係人	24,220	15,138	1.35%-1.64%	短期資金融通	-	營運週轉	-	無	-	15,138	32,243	(實際撥貸金額\$13,624)註3
11	世平國際(中國)有限公司	World Peace International Pte Ltd	其他應收款-關係人	151,375	30,275	-	短期資金融通	-	營運週轉	-	無	-	30,275	497,600	(實際撥貸金額\$0)註3
11	世平國際(中國)有限公司	World Peace International (South Asia) Pte Ltd	其他應收款-關係人	151,375	30,275	-	短期資金融通	-	營運週轉	-	無	-	30,275	497,600	(實際撥貸金額\$0)註3

編號	貸出資金之公司	貸與對象	往來科目	本期最高餘額	期末餘額	利率區間	資金貸與性質	業務往來金額	有短期融通資金必要之原因	提列備抵呆帳金額	擔保品		對個別對象資金貸與總額	資金與總額	備註
											名稱	價值			
12	World Peace International (India) Pvt., Ltd.	WPG C&C Computers And Peripheral (India) Private Limited	其他應收款-關係人	\$ 6,055	\$ 1,514	-	短期資金融通	\$ -	營運週轉	\$ -	無	\$ -	\$ 1,514	\$ 25,613	(實際撥貸金額\$0)註3
13	世平國際(香港)有限公司	全潤電子有限公司	其他應收款-關係人	30,275	30,275	1.35%	短期資金融通	-	營運週轉	-	無	-	5,697,180	5,697,180	(實際撥貸金額\$15,138)註12
14	龍臨實業股份有限公司	世平興業股份有限公司	其他應收款-關係人	100,000	-	-	短期資金融通	-	營運週轉	-	無	-	157,400	157,400	(實際撥貸金額\$0)註4
15	富威科技股份有限公司	凱梯股份有限公司	其他應收款-關係人	70,000	-	1.51%	短期資金融通	-	營運週轉	-	無	-	810,885	810,885	(實際撥貸金額\$0)註4
15	富威科技股份有限公司	大聯大投資控股股份有限公司	其他應收款-關係人	200,000	200,000	1.41%	短期資金融通	-	營運週轉	-	無	-	810,885	810,885	(實際撥貸金額\$0)註4
15	富威科技股份有限公司	富威國際股份有限公司	其他應收款-關係人	302,750	302,750	-	短期資金融通	-	營運週轉	-	無	-	810,885	810,885	(實際撥貸金額\$0)註4
16	瀚元科技股份有限公司	Richpower Electronic Devices Pte., Ltd.	其他應收款-關係人	121,100	121,100	1.46%-2.08%	短期資金融通	-	營運週轉	-	無	-	141,089	141,089	(實際撥貸金額\$60,550)註4
17	昱博科技股份有限公司	振遠科技股份有限公司	其他應收款-關係人	200,000	100,000	1.32%-1.50%	短期資金融通	-	營運週轉	-	無	-	153,413	245,460	(實際撥貸金額\$100,000)註6
17	昱博科技股份有限公司	大聯大投資控股股份有限公司	其他應收款-關係人	100,000	-	1.43%	短期資金融通	-	營運週轉	-	無	-	153,413	245,460	(實際撥貸金額\$0)註6
17	昱博科技股份有限公司	匯宏科技股份有限公司	其他應收款-關係人	15,000	15,000	1.37%-1.43%	短期資金融通	-	營運週轉	-	無	-	153,413	245,460	(實際撥貸金額\$15,000)註6
17	昱博科技股份有限公司	AITG Holding Corp.	其他應收款-關係人	9,083	-	1.43%	短期資金融通	-	營運週轉	-	無	-	153,413	245,460	(實際撥貸金額\$0)註6

編號	貸出資金之公司	貸與對象	往來科目	本期最高餘額	期末餘額	利率區間	資金性質	業務往來金額	有短期資金融通之原因	提列備抵呆帳金額	擔保品		對個別對象資金貸與總額	資金限額	備註
											名稱	價值			
18	恆伸股份有限公司	振遠科技股份有限公司	其他應收款-關係人	\$ 90,000	\$ 90,000	1.28%-1.47%	短期資金融通	\$ -	營運週轉	\$ -	無	\$ -	\$ 98,893	\$ 158,228	(實際撥貸金額\$90,000) 註6
18	恆伸股份有限公司	大聯大商貿有限公司	其他應收款-關係人	60,550	60,550	2.15%	短期資金融通	-	營運週轉	-	無	-	98,893	158,228	(實際撥貸金額\$60,550) 註6
19	詮鼎科技股份有限公司	振遠科技股份有限公司	其他應收款-關係人	360,000	360,000	1.37%-1.56%	短期資金融通	-	營運週轉	-	無	-	967,031	1,547,249	(實際撥貸金額\$240,000) 註6
19	詮鼎科技股份有限公司	WPG Americas Inc.	其他應收款-關係人	181,650	181,650	2.12%	短期資金融通	-	營運週轉	-	無	-	967,031	1,547,249	(實際撥貸金額\$0) 註6及註7
19	詮鼎科技股份有限公司	大聯大投資控股股份有限公司	其他應收款-關係人	100,000	-	1.49%	短期資金融通	-	營運週轉	-	無	-	967,031	1,547,249	(實際撥貸金額\$0) 註6
20	詮鼎國際有限公司	AITG Holding Corp.	其他應收款-關係人	6,055	-	1.41%	短期資金融通	-	營運週轉	-	無	-	8,174	13,079	(實際撥貸金額\$0) 註6
21	AIT Japan, Inc.	振遠科技股份有限公司	其他應收款-關係人	30,275	30,275	1.20%	短期資金融通	-	營運週轉	-	無	-	37,893	60,629	(實際撥貸金額\$30,275) 註6
22	品佳股份有限公司	大聯大投資控股股份有限公司	其他應收款-關係人	300,000	-	1.45%	短期資金融通	-	營運週轉	-	無	-	1,489,514	1,489,514	(實際撥貸金額\$0) 註5
22	品佳股份有限公司	WPG Korea Co., Ltd.	其他應收款-關係人	60,550	60,550	1.30%-2.50%	短期資金融通	-	營運週轉	-	無	-	1,489,514	1,489,514	(實際撥貸金額\$60,550) 註5
22	品佳股份有限公司	光勤股份有限公司	其他應收款-關係人	150,000	-	1.55%	短期資金融通	-	營運週轉	-	無	-	1,489,514	1,489,514	(實際撥貸金額\$0) 註5
22	品佳股份有限公司	大聯大商貿有限公司	其他應收款-關係人	90,825	90,825	2.15%	短期資金融通	-	營運週轉	-	無	-	1,489,514	1,489,514	(實際撥貸金額\$90,825) 註5

編號	貸出資金之公司	貸與對象	往來科目	本期最高餘額	期末餘額	利率區間	資金貸與性質	業務往來金額	有短期融通資金之必要原因	提列備抵呆帳金額	擔保品		對個別對象資金貸與總額	資金貸與總額	備註
											名稱	價值	資金貸與總額	資金貸與總額	
23	品佳國際股份有限公司	品佳股份有限公司	其他應收款-關係人	\$ 302,750	\$ 302,750	1.00%-1.50%	短期資金融通	\$ -	營運週轉	\$ -	無	\$ -	\$ 881,332	\$ 2,203,330	(實際撥貸金額\$287,613)註12
23	品佳國際股份有限公司	品佳電子有限公司	其他應收款-關係人	302,750	302,750	1.70%	短期資金融通	-	營運週轉	-	無	-	2,203,330	2,203,330	(實際撥貸金額\$196,788)註12
24	Yosun Hong Kong Corp. Ltd.	友尚電子(上海)有限公司	其他應收款-關係人	121,100	-	-	短期資金融通	-	營運週轉	-	無	-	3,052,749	3,052,749	(實際撥貸金額\$0)註8
25	宏慧國際貿易(上海)有限公司	友尚電子(上海)有限公司	其他應收款-關係人	51,468	51,468	2.00%	短期資金融通	-	營運週轉	-	無	-	79,426	79,426	(實際撥貸金額\$51,468)註8
26	力坦企業股份有限公司	東莞力坦電子有限公司	應收款	8,899	8,899	-	業務往來	20,213	-	-	無	-	20,213	126,726	(實際撥貸金額\$8,899)註9
26	力坦企業股份有限公司	力坦(香港)企業股份有限公司	應收款	149	-	-	業務往來	40,420	-	-	無	-	40,420	126,726	(實際撥貸金額\$0)註9
27	健略股份有限公司	力坦企業股份有限公司	其他應收款-關係人	41,972	-	2.30%	短期資金融通	-	營運週轉	-	無	-	45,844	61,125	(實際撥貸金額\$0)註11
28	Advance Electronics Supply Co., Ltd	力坦企業股份有限公司	其他應收款-關係人	26,097	-	2.30%	短期資金融通	-	營運週轉	-	無	-	52,194	69,602	(實際撥貸金額\$0)註11
29	世友投資股份有限公司	世平興業股份有限公司	其他應收款-關係人	70,000	-	0.80%	短期資金融通	-	營運週轉	-	無	-	137,620	137,620	(實際撥貸金額\$0)註4
30	力禾科技股份有限公司	東莞力坦電子有限公司	應收款	2,581	2,581	-	業務往來	19,460	-	-	無	-	19,460	68,637	(實際撥貸金額\$2,581)註9
31	友尚股份有限公司	大聯大投資控股股份有限公司	其他應收款-關係人	600,000	600,000	-	短期資金融通	-	營運週轉	-	無	-	1,708,566	3,417,133	(實際撥貸金額\$0)註10
32	Apache Korea Corp.	WPg Korea Co., Ltd.	其他應收款-關係人	60,550	60,550	2.50%	短期資金融通	-	營運週轉	-	無	-	73,013	73,013	(實際撥貸金額\$60,550)註13

- 註 1：(1) 資金貸與他人總額不得超過貸出資金公司淨值之 40%。
(2) 與公司有業務往來之公司，個別貸與金額不得超過雙方最近一年度之業務往來總金額。所稱業務往來金額係指雙方之間進貨或銷貨金額孰高者。
(3) 有短期資金融通必要之公司，個別貸與之金額不得超過公司淨值百分之十為限。
- 註 2：(1) 資金貸與總金額不得超過公司淨值之 150%。
(2) 與公司有業務往來之公司，個別貸與金額不得超過雙方最近一年度之業務往來總金額。所稱業務往來金額係指雙方之間進貨或銷貨金額孰高者。
(3) 有短期融通資金必要之公司，資金貸與同一最終母公司直接或間接持有表決權股份 100% 之台灣境外公司，不得超過公司淨值 150%；不符合上述規定者不得超過公司淨值之 40%。
- 註 3：(1) 貸與持有未達 100% 股權之公司，其個別限額採固定限額，累積總限額不得超過貸出公司淨值 40%。
(2) 貸與持有未達 100% 股權之公司，其個別限額採固定限額，累積總限額不得超過貸出公司淨值 200%。
合計兩者之累計短期資金融通限額不得超過貸出公司淨值 200%。
- 註 4：(1) 與公司有業務往來之公司，個別貸與金額不得超過雙方最近一年度之業務往來總金額。所稱業務往來金額係指雙方之間進貨或銷貨金額孰高者。
(2) 有短期資金融通必要之公司，個別貸與之金額不得超過公司淨值 40% 為限。
(3) 資金貸與總金額不得超過公司淨值之 40%。
(2) 有短期融通資金必要之公司，個別貸與金額不得超過公司淨值之 40%。
(3) 資金貸與總金額不得超過公司淨值之 40%。
- 註 6：(1) 因與貸出資金公司有業務往來者，個別貸與金額不得超過雙方最近一年度業務往來總金額。所稱業務往來金額係指雙方之間進貨或銷貨金額孰高者。
(2) 有短期資金融通必要之公司，個別貸與之金額不得超過公司淨值 25%。
(3) 公司直接或間接持有表決權 100% 之海外子公司對於最終母公司直接或間接持有表決權 100% 之國外公司，因融通資金必要者，不受 (2) 之限制。
(4) 資金貸與之總限額不得超過公司淨值 40%。
- 註 7：本公司及子、孫公司等對 WPG Americas Inc. 直、間接貸款及銀行之背書保證金額不得超過 USD50,000 仟元。
- 註 8：(1) 資金貸與他人總額不得超過公司淨值之 100%。
(2) 與公司有業務往來之公司，個別貸與金額不得超過雙方最近一年度之業務往來總金額。所稱業務往來金額係指雙方之間進貨或銷貨金額孰高者。
(3) 有短期融通資金必要之公司，資金貸與同一最終母公司直接或間接持有表決權股份 100% 之台灣境外公司，不得超過公司淨值 100%；不符合前項規定者不得超過公司淨值之 10%。
- 註 9：(1) 有短期融通資金必要之公司，資金貸與總額不得超過貸出公司淨值之 20%；個別貸與金額以不超過本公司淨值 10% 為限。
(2) 與公司有業務往來之公司，個別貸與金額不得超過雙方最近一年度之業務往來總金額。所稱業務往來金額係指雙方之間進貨或銷貨金額孰高者。而貸與總金額以不超過公司淨值的 20% 為限。
- 註 10：資金貸與之總額不得超過公司淨值 40%。個別限額如下：
(1) 與公司有業務往來之公司，個別貸與金額不得超過雙方最近一年度之業務往來總金額。所稱業務往來金額係指雙方之間進貨或銷貨金額孰高者。
(2) 有短期資金融通必要之公司，個別貸與之金額以不超過公司淨值 20% 為限。
- 註 11：(1) 與公司有業務往來之公司，個別貸與金額不得超過雙方最近一年度之業務往來總金額。所稱業務往來金額係指雙方之間進貨或銷貨金額孰高者。而貸與總金額以不超過公司淨值的 20% 為限。
(2) 資金貸與與有短期融通資金必要之公司，貸與總額不得超過公司淨值 40% 為限；個別貸與金額不得超過公司淨值 30% 為限。
- 註 12：(1) 資金貸與總金額不得超過公司淨值之 100%。
(2) 與公司有業務往來之公司，個別貸與金額不得超過雙方最近一年度之業務往來總金額。所稱業務往來金額係指雙方之間進貨或銷貨金額孰高者。
(3) 有短期融通資金必要之公司，資金貸與同一最終母公司直接或間接持有表決權股份 100% 之台灣境外公司，不得超過公司淨值 100%；不符合上述規定者不得超過公司淨值之 40%。
- 註 13：資金貸與總金額及個別貸與金額不得超過公司淨值之 100%。

三、為他人背書保證：

編號	背書保證者公司名稱	被背書保證對象		對單一企業 背書保證限額	本期最高背書 保證餘額	期末背書保證餘額	以財產擔 保之背書 保證金額	累計背書保證金 額佔最近期財務 報表淨值之比率	背書保證最高限額	備註
		公司名稱	關係							
1	世平興業股份有限公司	Genuine C&C (South Asia) Pte Ltd	註1	\$ 6,353,599	\$ 666,050	\$ 666,050	\$ -	5.24	\$ 10,165,758	註22
1	世平興業股份有限公司	世平國際(香港)有限公司	註1	6,353,599	38,500	38,500	-	0.30	10,165,758	註22
1	世平興業股份有限公司	TEKSEL WPG Limited	註1	6,353,599	68,119	68,119	-	0.54	10,165,758	註22
1	世平興業股份有限公司	世平偉業國際貿易(上海)有限公司	註1	6,353,599	376,167	376,167	-	2.96	10,165,758	註22
2	富威科技股份有限公司	富威國際股份有限公司	註1	1,621,770	737,383	465,000	-	22.94	1,621,770	註7及註8
3	詮鼎科技股份有限公司	振遠科技股份有限公司	註1	1,547,249	300,000	250,000	-	6.46	1,934,062	註9及註10
3	詮鼎科技股份有限公司	昱博科技股份有限公司	註1	1,547,249	26,000	-	-	0.00	1,934,062	註9及註10
4	振遠科技股份有限公司	詮鼎電子有限公司	註1	899,717	38,970	38,970	-	1.73	1,124,647	註16及註17
5	凱梯股份有限公司	威強電子零部件(上海)有限公司	註1	444,959	15,138	15,138	-	1.70	444,959	註11及註12
6	品佳股份有限公司	品佳電子有限公司	註1	2,979,027	1,574,300	1,574,300	-	42.28	3,723,784	註5及註6
6	品佳股份有限公司	Da & Da Electronics Pte. Ltd.	註3	2,979,027	60,500	60,500	-	1.63	3,723,784	註5及註6
7	World Peace International Pte Ltd	世平國際(中國)有限公司	註1	4,398,927	221,008	221,008	-	10.05	4,398,927	註13
7	World Peace International Pte Ltd	World Peace International (South Asia) Pte Ltd	註1	4,398,927	1,914,894	1,914,894	-	87.06	4,398,927	註13
7	World Peace International Pte Ltd	WPG C&C Computers And Peripheral (India) Private Limited	註1	4,398,927	60,550	60,550	-	2.75	4,398,927	註13
7	World Peace International Pte Ltd	Genuine C&C (South Asia) Pte Ltd	註1	4,398,927	30,275	30,275	-	1.38	4,398,927	註13
7	World Peace International Pte Ltd	WPG C&C (Malaysia) SDN BHD	註1	4,398,927	1,269	1,269	-	0.06	4,398,927	註13
7	World Peace International Pte Ltd	WPG Electronics (Malaysia) SDN BHD	註1	4,398,927	60,550	-	-	-	4,398,927	註13
7	World Peace International Pte Ltd	WPG Americas Inc.	註3	4,398,927	228,576	228,576	-	10.39	4,398,927	註13及20

編號	背書保證者公司名稱	被背書保證對象		對單一企業 背書保證之限額	本期最高背書 保證餘額	期末背書保證餘額	以財產擔 保之背書 保證金額	累計背書保證金 額佔最近期財務 報表淨值之比率	背書保證最高限額	備註
		公司名稱	關係							
8	世平國際(香港)有限公司	世平偉業國際貿易(上海)有限公司	註1	\$ 2,848,605	\$ 324,971	\$ 288,420	\$ -	5.06	\$ 4,557,750	註14及15
8	世平國際(香港)有限公司	大聯大商貿有限公司	註3	2,848,605	79,926	79,926	-	1.40	4,557,750	註14及15
9	友尚股份有限公司	Yosun Hong Kong Corp. Ltd.	註2	8,542,832	2,852,138	818,008	-	9.58	17,085,664	註4
9	友尚股份有限公司	Yosun Singapore Pte Ltd.	註2	8,542,832	1,729,980	543,850	-	6.37	17,085,664	註4
9	友尚股份有限公司	建智股份有限公司	註1	8,542,832	1,271,000	1,261,000	-	14.76	17,085,664	註4
9	友尚股份有限公司	Giitek Corp. Ltd.	註2	8,542,832	2,159,092	1,181,619	-	13.83	17,085,664	註4
9	友尚股份有限公司	友尚電子(上海)有限公司	註2	8,542,832	312,529	62,064	-	0.73	17,085,664	註4
9	友尚股份有限公司	友尚華南科技(深圳)有限公司	註2	8,542,832	75,476	6,661	-	0.08	17,085,664	註4
9	友尚股份有限公司	尚匯科技有限公司	註2	8,542,832	390,511	231,568	-	2.71	17,085,664	註4
9	友尚股份有限公司	建智(香港)有限公司	註2	8,542,832	105,963	-	-	-	17,085,664	註4
10	建智股份有限公司	建智(香港)有限公司	註1	1,370,212	756,875	575,225	-	41.98	2,740,424	註4
11	力垣企業股份有限公司	力禾科技股份有限公司	註2	1,900,893	1,048,000	1,048,000	-	165.40	1,900,893	註21
11	力垣企業股份有限公司	Advance Electronic Supplies Co., Ltd.	註2	1,900,893	161,100	121,100	-	19.11	1,900,893	註21
11	力垣企業股份有限公司	健略股份有限公司	註2	1,900,893	50,000	50,000	-	7.89	1,900,893	註21

註1：表母子公司持有普通股股權合併計算超過百分之五十之被投資公司。

註2：係直接持有普通股股權達合併計算超過百分之五十之被投資公司。

註3：聯屬公司。

註4：對單一企業之背書保證總額不得超過公司最近期經會計師簽證或核閱之財務報告淨值之百分之五十，如因業務關係從事背書保證者，則不得超過最近一年度與富威科技股份有限公司最近期經會計師簽證或核閱之財務報告淨值之百分之八十，如因業務關係從事背書保證者，則不得超過最近一年度與富威科技股份有限公司最近期經會計師簽證或核閱之財務報告淨值之百分之八十。

註5：對單一企業之背書保證總額不得超過公司最近期經會計師簽證或核閱之財務報告淨值之百分之八十，如因業務關係從事背書保證者，則不得超過最近一年度與富威科技股份有限公司最近期經會計師簽證或核閱之財務報告淨值之百分之八十。

註6：累積背書保證總額不得超過公司最近期經會計師簽證或核閱之財務報告淨值之百分之五十，如因業務關係從事背書保證者，則不得超過最近一年度與富威科技股份有限公司最近期經會計師簽證或核閱之財務報告淨值之百分之五十。

註7：對單一企業之背書保證總額不得超過公司最近期經會計師簽證或核閱之財務報告淨值之百分之八十，如因業務關係從事背書保證者，則不得超過最近一年度與富威科技股份有限公司最近期經會計師簽證或核閱之財務報告淨值之百分之八十。

註8：累積背書保證總額不得超過公司最近期經會計師簽證或核閱之財務報告淨值之百分之五十，如因業務關係從事背書保證者，則不得超過最近一年度與富威科技股份有限公司最近期經會計師簽證或核閱之財務報告淨值之百分之五十。

註9：對單一企業之背書保證總額不得超過公司最近期經會計師簽證或核閱之財務報告淨值之百分之八十，如因業務關係從事背書保證者，則不得超過最近一年度與富威科技股份有限公司最近期經會計師簽證或核閱之財務報告淨值之百分之八十。

註10：累積背書保證總額不得超過公司最近期經會計師簽證或核閱之財務報告淨值之百分之五十，如因業務關係從事背書保證者，則不得超過最近一年度與富威科技股份有限公司最近期經會計師簽證或核閱之財務報告淨值之百分之五十。

註11：對單一企業之背書保證總額不得超過公司最近期經會計師簽證或核閱之財務報告淨值之百分之八十，如因業務關係從事背書保證者，則不得超過最近一年度與富威科技股份有限公司最近期經會計師簽證或核閱之財務報告淨值之百分之八十。

- 進貨或銷貨金額(孰高)。
- 註 12：累積背書保證總額不得超過凱梯股份有限公司淨值之百分之五十。
- 註 13：對單一企業之背書保證之限額及最高限額不得超過 World Peace International Pte Ltd 股權淨值之百分之兩百。
- 註 14：對單一企業之背書保證總額不得超過世平國際(香港)有限公司淨值之百分之五十，如因業務關係從事背書保證者，則不得超過最近一年度與世平國際(香港)有限公司進貨或銷貨金額(孰高)。
- 註 15：累積背書保證總額不得超過世平國際(香港)有限公司股權淨值百分之八十。
- 註 16：對單一企業之背書保證總額不得超過振遠科技股份有限公司淨值之百分之四十。
- 註 17：累積背書保證總額不得超過振遠科技股份有限公司股權淨值百分之五十。
- 註 18：對單一企業之背書保證總額不得超過昱博科技股份有限公司淨值之百分之四十。
- 註 19：累積背書保證總額不得超過昱博科技股份有限公司股權淨值百分之五十。
- 註 20：本公司及子、孫公司等對 WPG Americas Inc. 直、間接貸款及銀行之背書保證金額不得超過 USD50,000 仟元。
- 註 21：背書保證責任總額不得超過力矩企業股份有限公司最近期經會計師簽證或核閱之財務報表淨值之 300%，對單一企業之背書保證限額則不得超過淨值之 300%。
- 註 22：對單一企業之背書保證不得超過世平興業股份有限公司最近一年度與世平興業股份有限公司進貨或銷貨金額(孰高)。
- 之八十，如因業務關係從事背書保證者，則不得超過最近一年度與世平興業股份有限公司進貨或銷貨金額(孰高)。

四、期末持有有價證券情形：

持有之公司	有價證券發行種類及名稱		與有價證券發行人之關係	帳列科目	期		末		備註
	種類	有價證券名稱			(仟)股數/ 單位數	帳面金額	持股比例	每股市價 (元)(註1)	
世平興業股份有限公司	股票	WPI Investment Holding (BVI) Company Ltd.	間接子公司	採權益法之長期股權投資	85,169	\$ 6,643,864	100.00	\$ 77.95	
世平興業股份有限公司	股票	World Peace International (BVI) Ltd.	間接子公司	採權益法之長期股權投資	34,196	\$ 2,322,277	100.00	\$ 65.47	
世平興業股份有限公司	股票	龍臨實業股份有限公司	間接子公司	採權益法之長期股權投資	20,020	\$ 395,120	100.00	\$ 19.66	
世平興業股份有限公司	股票	荃實科技股份有限公司	子公司採權益法評價之被投資公司	採權益法之長期股權投資	14,820	\$ 214,073	39.00	\$ 14.44	
世平興業股份有限公司	股票	捷元股份有限公司	與本公司之董事為同一人	備供出售金融資產-非流動	14,405	\$ 146,926	16.29	\$ 10.20	
世平興業股份有限公司	股票	普港國際股份有限公司...等	無	以成本衡量之金融資產-非流動	-	\$ 11,756	-	\$ -	
WPI Investment Holding (BVI) Company Ltd.	股票	世平國際(香港)有限公司	間接子公司	採權益法之長期股權投資	4,053,564	\$ 5,706,957	100.00	\$ 1.41	
WPI Investment Holding (BVI) Company Ltd.	股票	基通有限公司	間接子公司	採權益法之長期股權投資	500,000	\$ 624,403	100.00	\$ 1.25	
WPI Investment Holding (BVI) Company Ltd.	股票	世平偉業貿易(深圳)有限公司	間接子公司	採權益法之長期股權投資	註2	\$ 147,272	100.00	註2	
WPI Investment Holding (BVI) Company Ltd.	股票	世平興業(香港)有限公司...等	間接子公司...等	採權益法之長期股權投資	-	\$ 146,702	-	\$ -	
世平國際(香港)有限公司	股票	世平偉業國際貿易(上海)有限公司	間接子公司	採權益法之長期股權投資	註2	\$ 137,511	100.00	註2	
世平國際(香港)有限公司	股票	WPG C&C Limited	間接子公司	採權益法之長期股權投資	6,500	\$ 253,713	100.00	\$ 39.03	
世平國際(香港)有限公司	股票	全潤電子有限公司	間接子公司	採權益法之長期股權投資	1,362	\$ 168,094	100.00	\$ 123.42	
世平國際(香港)有限公司	股票	WPG Americas Inc.	間接子公司	採權益法之長期股權投資	4,000	\$ 4,966	2.67	\$ 1.24	
全潤電子有限公司	股票	上海全潤電子國際貿易有限公司	間接子公司	採權益法之長期股權投資	註2	\$ 27,846	100.00	註2	
World Peace International (BVI) Ltd.	股票	Prime Future Technology Limited	間接子公司	採權益法之長期股權投資	36,448	\$ 2,286,568	100.00	\$ 62.73	
Prime Future Technology Limited	股票	World Peace International Pte Ltd	間接子公司	採權益法之長期股權投資	248,633	\$ 2,282,850	100.00	\$ 9.18	

持有之公司	有價證券發行種類及名稱		有價證券發行人與本公司之關係	帳列科目	期 末			備註
	種類	有價證券名稱			(仟)股數/ 單位數	帳面金額	持股比例	每股市價 (元)(註1)
World Peace International Pte Ltd	股票	World Peace International (South Asia) Pte Ltd	間接子公司	採權益法之長期股權投資	34,315	\$ 1,973,944	100.00	\$ 57.52
World Peace International Pte Ltd	股票	世平國際(中國)有限公司	間接子公司	採權益法之長期股權投資	12,800	\$ 248,802	100.00	\$ 19.44
World Peace International Pte Ltd	股票	WPG Americas Inc. ...等	間接子公司...等	採權益法之長期股權投資...等	-	\$ 101,427	-	\$ - 註4
Genuine C&C (South Asia) Pte., Ltd	股票	WPG C&C Computers And Peripheral (India) Private Limited	間接子公司	採權益法之長期股權投資	48,420	\$ 249,576	100.00	\$ 5.15
Genuine C&C (South Asia) Pte., Ltd	股票	WPG C&C (Malaysia) SDN BHD...等	間接子公司...等	採權益法之長期股權投資...等	-	\$ 4,719	-	\$ -
World Peace International (South Asia) Pte Ltd	股票	WPG Electronics (Malaysia) SDN BHD...等	間接子公司...等	採權益法之長期股權投資...等	-	\$ 25,174	-	\$ -
世友投資股份有限公司	股票	宇量科技股份有限公司	採權益法評價之被投資公司	採權益法之長期股權投資	1,080	\$ 35,576	20.00	\$ 32.94
世友投資股份有限公司	股票...等	光寶科技股份有限公司...等	採權益法評價之被投資公司...等	公平價值變動列入損益之金融資產-流動...等	-	\$ 163,425	-	\$ -
大聯大電子股份有限公司	基金	兆豐債券基金...等	無	公平價值變動列入損益之金融資產-流動	-	\$ 29,531	-	\$ -
品佳股份有限公司	股票	品佳國際股份有限公司	間接子公司	採權益法之長期股權投資	22,000	\$ 2,203,330	100.00	\$ 100.15
品佳股份有限公司	股票	新世紀光電股份有限公司...等	間接子公司...等	採權益法之長期股權投資...等	-	\$ 135,465	-	\$ - 註3
品佳國際股份有限公司	股票	品佳電子有限公司	間接子公司	採權益法之長期股權投資	100,000	\$ 1,547,475	100.00	\$ 15.47
品佳國際股份有限公司	股票	Silicon Electronics Company of Japan...等	間接子公司...等	採權益法之長期股權投資...等	-	\$ 69,815	-	\$ -
Win-Win Systems Ltd.	股票	Silicon Electronics Company Pte. Ltd.	無	以成本衡量之金融資產-非流動	180	\$ 6,900	10.00	\$ 38.33
富威科技股份有限公司	股票	富威國際股份有限公司	間接子公司	採權益法之長期股權投資	63,000	\$ 792,393	100.00	\$ 12.58
富威科技股份有限公司	股票	瀚元科技股份有限公司	間接子公司	採權益法之長期股權投資	24,300	\$ 400,554	100.00	\$ 14.52
富威科技股份有限公司	股票	彥陽科技股份有限公司...等	無	以成本衡量之金融資產-非流動...等	-	\$ 75,909	-	\$ -

持有之公司	有價證券發行種類及名稱		有價證券發行人與本公司之關係	帳列科目	期			備註	
	種類	有價證券名稱			(仟)股數/ 單位數	帳面金額	持股比例		每股市價 (元)(註1)
瀚元科技股份有限公司	股票	Richpower Electronic Devices Pte., Ltd.	間接子公司	採權益法之長期股權投資	10	\$ 167,350	100.00	\$ 16,735.04	
瀚元科技股份有限公司	股票	MEC Technology Co., Limited...等	間接子公司...等	採權益法之長期股權投資...等	-	\$ 24,717	-	\$ -	
凱擘股份有限公司	股票	光勤股份有限公司	間接子公司	採權益法之長期股權投資	28,000	\$ 774,268	100.00	\$ 20.79	
凱擘股份有限公司	股票	凱擘(薩摩亞)有限公司	間接子公司	採權益法之長期股權投資	1,000	\$ 4,907	100.00	\$ 4.91	
詮鼎科技股份有限公司	股票	振遠科技股份有限公司	間接子公司	採權益法之長期股權投資	191,790	\$ 2,249,293	100.00	\$ 11.73	
詮鼎科技股份有限公司	股票	昱博科技股份有限公司	間接子公司	採權益法之長期股權投資	44,872	\$ 613,651	100.00	\$ 13.68	
詮鼎科技股份有限公司	股票	恆伸股份有限公司	間接子公司	採權益法之長期股權投資	38,471	\$ 395,570	100.00	\$ 10.28	
詮鼎科技股份有限公司	股票	Fame Hall International Co., Ltd.	間接子公司	採權益法之長期股權投資	4,703	\$ 187,521	100.00	\$ 39.87	
詮鼎科技股份有限公司	股票	AITG Holding Corp.	間接子公司	採權益法之長期股權投資	2,702	\$ 88,987	100.00	\$ 32.93	
詮鼎科技股份有限公司	股票	匯宏科技股份有限公司...等	間接子公司...等	採權益法之長期股權投資...等	-	\$ 65,254	-	\$ -	
匯宏科技股份有限公司	股票	Advance Digital Communication Co., Ltd.	間接子公司	採權益法之長期股權投資	75	\$ 333	100.00	\$ 4.44	
振遠科技股份有限公司	股票	Frontek International Limited	間接子公司	採權益法之長期股權投資	2,970	\$ 106,277	100.00	\$ 35.78	
振遠科技股份有限公司	股票	佳瑞國際有限公司...等	間接子公司...等	採權益法之長期股權投資...等	-	\$ 15,758	-	\$ -	
Fame Hall International Co., Ltd.	股票	AIT Japan, Inc.	間接子公司	採權益法之長期股權投資	6	\$ 151,587	100.00	\$ 25,542.00	
Fame Hall International Co., Ltd.	股票	詮鼎國際有限公司	間接子公司	採權益法之長期股權投資	10,819	\$ 32,727	100.00	\$ 3.02	
AITG Holding Corp.	股票	振鼎國際貿易(深圳)有限公司	間接子公司	採權益法之長期股權投資	註2	\$ 43,384	100.00	註2	
Frontek International Limited	股票	詮鼎電子有限公司	間接子公司	採權益法之長期股權投資	22,800	\$ 96,698	100.00	\$ 4.24	
WPG International (CI) Limited	股票	WPG International (Hong Kong) Limited	間接子公司	採權益法之長期股權投資	17,408	\$ 889,512	100.00	\$ 51.10	
WPG International (CI) limited	股票	WPG Americas Inc.	間接子公司	採權益法之長期股權投資	140,000	\$ 171,198	93.27	\$ 1.22	註4

持有之公司	有價證券發行種類及名稱		帳列科目	期			備註
	種類	有價證券名稱		(仟)股數/ 單位數	帳面金額	持股比例	每股市價 (元)(註1)
WPG International (CI) Limited	股票	Da & Da Electronics Pte. Ltd.	有價證券發行人與本公司之關係	6,656	\$ 122,895	100.00	\$ 18.46
WPG International (Hong Kong) Limited	股票	大聯大電子(香港)有限公司	間接子公司	31,640	\$ 137,106	100.00	\$ 4.33
WPG International (Hong Kong) Limited	股票	大聯大商貿有限公司	間接子公司	註2	\$ 548,578	100.00	註2
WPG International (Hong Kong) Limited	股票	大聯大商貿(深圳)有限公司	間接子公司	註2	\$ 173,000	100.00	註2
WPG International (Hong Kong) Limited	股票	蘇州新寧物流有限公司	採權益法評價之被投資公司	註2	\$ 30,233	29.40	註2
友尚股份有限公司	股票	Suntop Investments Ltd.	間接子公司	50,700	\$ 3,464,015	100.00	\$ 68.32
友尚股份有限公司	股票	建智股份有限公司	間接子公司	94,828	\$ 1,665,632	100.00	\$ 14.45
友尚股份有限公司	股票	尚泰投資股份有限公司	間接子公司	26,000	\$ 317,810	100.00	\$ 12.22
友尚股份有限公司	股票	力坦企業股份有限公司	間接子公司	13,049	\$ 179,775	28.37	\$ 13.78
友尚股份有限公司	股票	友尚綠能股份有限公司...等	採權益法評價之被投資公司...等	-	\$ 66,237	-	\$ -
Suntop Investments Ltd.	股票	Yosun Hong Kong Corp. Ltd.	間接子公司	295,270	USD102,773仟元	100.00	USD 0.23
Suntop Investments Ltd.	股票	Yosun Singapore Pte Ltd.	間接子公司	20,600	USD 12,586仟元	100.00	USD 0.45
尚泰投資有限公司	股票	佳營電子股份有限公司	間接子公司	24,551	\$ 200,487	32.22	\$ 9.96
尚泰投資有限公司	股票	宇量科技股份有限公司...等	採權益法評價之被投資公司...等	-	\$ 100,414	-	\$ -
Yosun Singapore Pte Ltd.	股票	Yosun Industrial (Malaysia) Sdn. Bhd. ...等	間接子公司...等	-	USD 442仟元	-	\$ -
Yosun Hong Kong Corp. Ltd.	股票	友尚電子(上海)有限公司	間接子公司	註2	USD 10,293仟元	100.00	註2
Yosun Hong Kong Corp. Ltd.	股票	Giateg Corp. Ltd.	間接子公司	39,000	USD 34,622仟元	100.00	USD 0.89

持 有 之 公 司	有 價 證 券 發 行 種 類 及 名 稱		有 價 證 券 發 行 人 與 本 公 司 之 關 係	帳 列 科 目	期 末			備 註
	種 類	有 價 證 券 名 稱			(千)股數/ 單位數	帳 面 金 額	持 股 比 例	每 股 市 價 (元)(註1)
Yosun Hong Kong Corp. Ltd.	股票	友尚華南科技(深圳)有限公司	間接子公司	採權益法之長期股權投資	註2	USD 5,434千元	100.00	註2
Yosun Hong Kong Corp. Ltd.	股票	尚匯科技有限公司	間接子公司	採權益法之長期股權投資	8,000	USD10,053千元	100.00	USD 1.26
建智股份有限公司	股票	建智(香港)有限公司	間接子公司	採權益法之長期股權投資	19,500	\$ 242,108	100.00	\$ 12.42
建智股份有限公司	股票	天龍國際股份有限公司	間接子公司	採權益法之長期股權投資	12	\$ 12,500	100.00	\$ 1,000.42
建智(香港)有限公司	股票	宏慧國際貿易(上海)有限公司	間接子公司	採權益法之長期股權投資	註2	USD 2,623千元	100.00	\$ -
天龍國際股份有限公司	基金	台新真吉利基金	無	備供出售金融資產-流動	941	\$ 10,100	-	\$ 10.73
佳營電子股份有限公司	股票	力坦企業股份有限公司	間接子公司	採權益法之長期股權投資	20,991	\$ 262,416	45.64	\$ 13.78
佳營電子股份有限公司	股票	Siltrontech Electronics (HK) Corp., Limited...等	間接子公司...等	採權益法之長期股權投資	-	\$ 28,116	-	\$ -
Siltrontech Electronics (HK) Corp. Limited	股票	祥賢電子(深圳)有限公司...等	間接子公司	採權益法之長期股權投資	-	HKD 3,512千元	-	\$ -
力坦企業股份有限公司	股票	力禾科技股份有限公司	間接子公司	採權益法之長期股權投資	28,895	\$ 343,183	100.00	\$ 11.88
力坦企業股份有限公司	股票	力坦(香港)企業股份有限公司	間接子公司	採權益法之長期股權投資	30,282	(\$ 17,428)	100.00	(\$ 0.58)
力坦企業股份有限公司	股票	健略股份有限公司	間接子公司	採權益法之長期股權投資	15,000	\$ 152,812	100.00	\$ 10.19
力坦企業股份有限公司	股票	Advance Electronic Supply Co., Ltd.	間接子公司	採權益法之長期股權投資	50	\$ 173,992	100.00	\$ 3,479.84
力坦企業股份有限公司	股票	初芝科技股份有限公司	間接子公司	採權益法之長期股權投資	1,100	\$ 6,788	55.00	\$ 6.17
力坦(香港)企業股份有限公司	股票	東莞力坦電子有限公司	間接子公司	採權益法之長期股權投資	註2	(HKD 3,713千元)	100.00	註2

註1：市價之填寫方法如下：

1. 有公開市價者，係以資產負債表日之收盤價。開放型基金，其市價係指資產負債表日該基金淨資產價值。

2. 無公開市價者，股票請填每股淨值，餘得免填。

註2：該轉投資公司性質為有限公司。

註3：持有騰開科技股份有限公司之有價證券中，質押為進貨之擔保品者為1,850仟股；持有騰開科技股份有限公司之有價證券中，質押為進貨之擔保品者為1,133仟股。

註4：本公司透過WPG International (CI) Limited、WPI Investment Holding (BVI) Company Ltd. 及World Peace International (BVI) Ltd. 間接持股100%。

單位：仟元/仟股

五、本期累積買進或賣出同一有價證券之金額達新台幣一億元或實收資本額百分之二十以上：

買、賣之公司	有價證券種類及名稱	帳列科目	交易對象	關係	期 初		買 入		賣 出		期 末	
					股數	金額	股數	金額	股數	金額	股數	金額
Yosun Hong Kong Corp. Ltd.	股票 尚匯科技有限公司	註1	匯賢電子有限公司	無	4,000	USD4,000	4,000	USD6,053 (註2)	-	\$ -	8,000	USD10,053
富威科技股份有限公司	基金 鳳翔債券基金	交易目的金融資產	華南銀行	"	-	\$ -	6,396	\$ 100,000	6,396	\$ 100,135	-	\$ -
"	" 台新1699貨幣市場基金	"	合作金庫	"	-	\$ -	19,261	\$ 250,000	19,261	\$ 250,555	-	\$ -
"	" 082兆豐國際寶鑽債券基金	"	"	"	-	\$ -	12,442	\$ 150,000	12,442	\$ 150,109	-	\$ -
凱擘股份有限公司	股票 光勤股份有限公司	註1	林錦全	(註5)	21,712	\$ 672,686	6,288 (註3)	\$ 101,582 (註4)	-	\$ -	28,000	\$ 774,268
Genuine C&C (South Asia) Pte Ltd	" WPG C&C Computers And Peripherals (India) Private Limited	註1	WPG C&C Computers And Peripherals (India) Private Limited	不適用	4,500	\$ 27,069	43,920	\$ 222,507 (註6)	-	\$ -	48,420	\$ 249,576

註1：採權益法之長期股權投資。

註2：取得成本USD5,351仟元，並包含本期認列之投資收益等USD702仟元。

註3：本期購入1,143仟股，並包含光勤股份有限公司於民國100年盈餘配股5,145仟股。

註4：取得成本\$101,428，並包含本期認列之投資收益、取得現金股利及未認為退休金成本之淨損失共\$154。

註5：光勤股份有限公司總經理。

註6：取得成本\$251,238，並包含本期認列之投資損失及累積換算調整數等\$28,731。

六、取得不動產之金額達新台幣一億元或實收資本額百分之二十以上：無此情形。

七、處分不動產之金額達新台幣一億元或實收資本額百分之二十以上：無此情形。

八、與關係人進、銷貨交易金額達新台幣一億元或實收資本額百分之二十以上(註1)：

進(銷)貨之公司	交易對象	關係	交易情 形			交易條件與一般交易不同之情形及原因		應收(付)票據、帳款		備 註	
			進(銷)貨	金 額	佔總進(銷)貨之比率	授信期間	單 價	授 信 期 間	餘 額		佔總應收(付)票據、帳款之比率
世平國際(香港)有限公司	世平興業股份有限公司	最終母公司相同	銷貨	(USD 67,537仟元)	(3.65%)	註2	註2	註2	USD 4,798仟元	2.34%	
"	品佳電子有限公司	"	"	(USD 13,134仟元)	(0.71%)	"	"	"	USD 685仟元	0.33%	
"	世平國際(中國)有限公司	"	"	(USD 9,951仟元)	(0.54%)	"	"	"	USD 1,686仟元	0.82%	
"	Teksel WPG Limited	"	"	(USD 5,254仟元)	(0.28%)	"	"	"	USD 653仟元	0.32%	
"	世平偉業國際貿易(上海)有限公司	"	"	(USD 18,343仟元)	(0.99%)	"	"	"	USD 3,366仟元	1.64%	
"	大聯大電子股份有限公司	"	"	(USD 3,619仟元)	(0.20%)	"	"	"	USD 374仟元	0.18%	
"	World Peace International (South Asia) Pte Ltd	"	"	(USD 20,009仟元)	(1.08%)	"	"	"	USD 6,082仟元	2.97%	
基通有限公司	世平興業股份有限公司	"	"	(USD 16,155仟元)	(5.31%)	"	"	"	USD 811仟元	9.59%	
"	世平國際(香港)有限公司	"	"	(USD 5,341仟元)	(1.76%)	"	"	"	USD 40仟元	0.47%	
"	建智股份有限公司	"	"	(USD 3,799仟元)	(1.25%)	"	"	"	USD -仟元	0.00%	
"	WPG C&C Limited	"	"	(USD 184,107仟元)	(60.52%)	"	"	"	USD 7,068仟元	83.50%	
World Peace International (South Asia) Pte Ltd	世平興業股份有限公司	"	"	(USD 5,901仟元)	(1.62%)	"	"	"	USD 404仟元	0.63%	
"	世平國際(中國)有限公司	"	"	(USD 56,599仟元)	(15.58%)	"	"	"	USD 14,324仟元	22.42%	
"	World Peace International (India) Pvt., Ltd.	"	"	(USD 3,885仟元)	(1.07%)	"	"	"	USD 700仟元	1.10%	

進(銷)貨之公司	交易對象	關係	交易			情 形		交易條件與一般交易不同之情形及原因			應收(付)票據、帳款		備 註
			進(銷)貨	金 額	佔總進(銷)貨之比率	授信期間	授 信 期 間	單 價	授 信 期 間	餘 額	佔總應收(付)票據、帳款之比率		
WPG C&C Limited	世平偉業國際貿易(上海)有限公司	最終母公司相同	銷貨	(USD 13,602仟元)	(7.29%)	註2	註2	註2	註2	USD 1,689仟元	14.06%		
"	世平國際(香港)有限公司	"	"	(USD 8,300仟元)	(4.45%)	"	"	"	"	USD 234仟元	1.95%		
龍臨實業股份有限公司	世平興業股份有限公司	"	"	(\$ 415,791)	(17.09%)	"	"	"	"	\$ 48,842	10.10%		
"	世平國際(香港)有限公司	"	"	(\$ 207,740)	(8.54%)	"	"	"	"	\$ 40,415	8.35%		
Genuine C&C (South Asia) Pte Ltd	WPG C&C (Malaysia) SDN BHD	"	"	(USD 15,823仟元)	(8.98%)	"	"	"	"	USD 2,260仟元	12.72%		
"	WPG C&C (Thailand) Co., Ltd.	"	"	(USD 8,300仟元)	(4.71%)	"	"	"	"	USD 1,404仟元	7.90%		
"	WPG C&C Computers And Peripheral (India) Private Limited	"	"	(USD 73,606仟元)	(41.76%)	"	"	"	"	USD 7,453仟元	41.94%		
"	Genuine C&C (IndoChina) Pte Ltd	"	"	(USD 7,030仟元)	(3.99%)	"	"	"	"	USD 6,411仟元	36.07%		
品佳電子有限公司	品佳股份有限公司	"	"	(\$ 320,533)	(2.00%)	註6	註6	註6	註6	\$ 42,073	2.00%		
"	Dstar Electronic Ltd.	"	"	(\$ 413,128)	(2.00%)	"	"	"	"	\$ 4,042	-		
富威科技股份有限公司	富威國際股份有限公司	"	"	(\$ 1,330,370)	(13.34%)	註5	註5	註5	註5	\$ 188,676	10.83%		
"	大聯大電子(香港)有限公司	"	"	(\$ 1,355,179)	(13.59%)	"	"	"	"	\$ 506,457	29.08%		
"	大聯大電子股份有限公司	"	"	(\$ 137,028)	(1.37%)	"	"	"	"	\$ 1,178	0.07%		
富威國際股份有限公司	富威科技股份有限公司	"	"	(USD 24,759仟元)	(6.77%)	"	"	"	"	USD 2,406仟元	4.43%		
"	世平國際(香港)有限公司	"	"	(USD 6,111仟元)	(1.67%)	"	"	"	"	USD 119仟元	0.22%		
瀚元科技股份有限公司	富威科技股份有限公司	"	"	(\$ 103,760)	(5.93%)	"	"	"	"	\$ 21,620	7.20%		
光勤股份有限公司	凱悌股份有限公司	"	"	(\$ 555,409)	(10.69%)	月結90天或貨到15天	註6	註6	註6	\$ 73,668	8.40%		
威強電子零部件(上海)有限公司	凱悌股份有限公司	"	"	(\$ 744,250)	(53.08%)	註6	"	"	"	\$ 1	100.00%		

進(銷)貨之公司	交易對象	關係	交易			情形		交易條件與一般交易不同之情形及原因			應收(付)票據、帳款		備註
			進(銷)貨	金額	佔總進(銷)貨之比率	授信期間	單價	授信期間	餘額	佔總應收(付)票據、帳款之比率			
威強電子零部件(上海)有限公司	光勤股份有限公司	最終母公司相同	銷貨	(\$ 655,939)	(46.78%)	半月付款	註6	註6	-	\$	-		
詮鼎科技股份有限公司	AIT Japan, Inc.	"	"	(\$ 1,883,993)	(17.36%)	註5	註5	註5	17.18%	\$	251,237		
詮鼎電子有限公司	振遠科技股份有限公司	"	"	(\$ 389,742)	(100.00%)	"	"	"	100.00%	\$	56,698		
AIT Japan, Inc.	詮鼎科技股份有限公司	"	"	(\$ 260,531)	(10.27%)	"	"	"	7.36%	\$	21,962		
振遠科技股份有限公司	大聯大商貿有限公司	"	"	(\$ 115,780)	(0.75%)	"	"	"	0.93%	\$	24,482		
振遠科技股份有限公司	世平興業股份有限公司	"	"	(\$ 276,578)	(1.80%)	"	"	"	1.59%	\$	41,864		
Yosun Hong Kong Corp. Ltd.	友尚股份有限公司	"	"	(USD 45,114仟元)	(6.91%)	註7	註4	註4	0.00%	USD	-仟元		
"	Giatek Corp. Ltd.	"	"	(USD 66,941仟元)	(10.25%)	貨到75天	"	"	5.41%	USD	3,029仟元		
"	友尚華南科技(深圳)有限公司	"	"	(USD 15,517仟元)	(2.38%)	"	"	"	6.27%	USD	3,506仟元		
"	Yosun Singapore Pte Ltd.	"	"	(USD 10,765仟元)	(1.65%)	"	"	"	0.65%	USD	363仟元		
"	友尚電子(上海)有限公司	"	"	(USD 32,602仟元)	(4.99%)	"	"	"	19.32%	USD	10,814仟元		
"	尚匯科技有限公司	"	"	(USD 3,372仟元)	(0.52%)	"	"	"	0.71%	USD	395仟元		
Yosun Singapore Pte Ltd.	友尚股份有限公司	"	"	(USD 6,629仟元)	(3.09%)	註7	"	"	0.00%	USD	-仟元		
"	Yosun Hong Kong Corp. Ltd.	"	"	(USD 4,767仟元)	(2.22%)	貨到75天	"	"	3.25%	USD	646仟元		
尚匯科技有限公司	Yosun Hong Kong Corp. Ltd.	"	"	(USD 11,034仟元)	(16.79%)	"	"	"	57.59%	USD	2,313仟元		
Giatek Corp. Ltd	Yosun Hong Kong Corp. Ltd.	"	"	(USD 48,515仟元)	(16.45%)	"	"	"	0.00%	USD	-仟元		
"	友尚華南科技(深圳)有限公司	"	"	(USD 10,885仟元)	(3.69%)	"	"	"	12.68%	USD	2,718仟元		

進(銷)貨之公司	交易對象	關係	交易			情形		交易條件與一般交易不同之情形及原因			應收(付)票據、帳款		備註
			進(銷)貨	金額	佔總進(銷)貨之比率	授信期間	單價	授信期間	餘額	佔總應收(付)票據、帳款之比率			
建智股份有限公司	建智(香港)有限公司	最終母公司相同	銷貨	(\$ 4,131,726)	(24.63%)	貨到90天	註4	註4		\$ 476,224	21.94%		
"	友尚股份有限公司	"	"	(\$ 204,061)	(1.22%)	月結30天	"	"		\$ -	0.00%		
力禾科技股份有限公司	力垣企業股份有限公司	"	"	(\$ 114,376)	(3.09%)	月結95天	"	"		\$ 54,011	18.00%		
SiltronTech Electronics (HK) Corp., Limited	佳營電子股份有限公司	"	"	(\$ 105,989)	(2.00%)	次月結60天	註8	"		\$ 30,592	5.00%		
大聯大商貿有限公司	世平國際(香港)有限公司	"	"	(USD 17,995仟元)	(35.00%)	註3	註3	註3		USD 3,529仟元	26.56%		
"	振遠科技股份有限公司	"	"	(USD 4,255仟元)	(8.28%)	"	"	"		USD 281仟元	2.12%		

註1：與世平興業股份有限公司進、銷貨交易資訊詳附註五(三)之1；與品佳股份有限公司進、銷交易資訊詳附註五(三)之2；與友尚股份有限公司進銷貨交易資訊詳附註五(三)之3。

註2：上開銷貨條件係按產品種類、市價競爭狀況及其他交易條件，由雙方議定售價辦理，收款期間為當月結30-60天。

註3：上開銷貨條件係按產品種類、市價競爭狀況及其交易條件，由雙方議定售價辦理，收款期間為當月60天。

註4：銷售價格與一般客戶相當。

註5：上開銷貨條件係按產品種類、市價競爭狀況及其他交易條件，由雙方議定售價辦理，收款期間為當月結30-120天。

註6：上開銷貨條件係按產品種類市價競爭狀況及其他交易條件，由雙方議定售價及收款條件辦理。

註7：收款期間為互抵貨款後45天內付款。

註8：上開銷貨條件係按產品成本加計約定毛利。

九、應收關係人款項達新台幣一億元或實收資本額百分之二十以上：

本公司或被投資公司名稱	交易人名稱	與交易人之關係	應收關係人款項餘額	週轉率	逾期應收關係人款項餘額		應收關係人款項期後收回金額	提列備抵呆帳金額
					金額	處理方式		
世平國際(香港)有限公司	世平國際(香港)有限公司	最終母公司相同	應收帳款：\$ 1,200,153	7.49	\$ -	-	\$ 1,200,153	\$ -
"	基通有限公司	"	應收帳款：\$ 102,621	6.52	\$ -	-	\$ 102,621	\$ -
富威科技股份有限公司	富威國際股份有限公司	"	應收帳款：\$ 188,676	4.62	\$ -	-	\$ 188,676	\$ -
"	大聯大電子(香港)有限公司	"	應收帳款：\$ 506,457	2.90	\$ -	-	\$ 393,024	\$ -
詮鼎科技股份有限公司	AIT Japan, Inc.	"	應收帳款：\$ 251,237	7.96	\$ -	-	\$ 251,224	\$ -
"	振遠科技股份有限公司	"	其他應收款：\$ 250,313	不適用	\$ -	-	\$ 8,821	\$ -
昱博科技股份有限公司	振遠科技股份有限公司	"	其他應收款：\$ 100,969	不適用	\$ -	-	\$ 100,969	\$ -
World Peace International (South Asia) Pte Ltd	世平國際(中國)有限公司	"	應收帳款：USD 14,324 仟元	4.61	\$ -	-	USD 14,324 仟元	\$ -
"	WPG Americas Inc.	"	其他應收款：\$ 394,787	不適用	\$ -	-	\$ -	\$ -
"	World Peace International Pte Ltd	"	其他應收款：\$ 130,802	不適用	\$ -	-	\$ -	\$ -
世平國際(香港)有限公司	世平興業股份有限公司	"	應收帳款：USD 4,798 仟元	14.08	\$ -	-	USD 4,798 仟元	\$ -
"	世平偉業國際貿易(上海)有限公司	"	應收帳款：USD 3,366 仟元	6.64	\$ -	-	USD 3,366 仟元	\$ -
"	World Peace International (South Asia) Pte Ltd	"	應收帳款：USD 6,082 仟元	5.87	\$ -	-	USD 6,082 仟元	\$ -
Genuine C&C (South Asia) Pte Ltd	WPG C&C Computers And Perpheral (India) Private Limited	"	應收帳款：USD 7,453 仟元	16.09	\$ -	-	USD 7,453 仟元	\$ -
"	Genuine C&C (IndoChina) Pte Ltd	"	應收帳款：USD 6,411 仟元	2.19	\$ -	-	USD 6,411 仟元	\$ -
基通有限公司	WPG C&C Limited	"	應收帳款：USD 7,068 仟元	20.28	\$ -	-	USD 7,068 仟元	\$ -
"	世平國際(香港)有限公司	"	其他應收款：\$ 833,519	不適用	\$ -	-	\$ -	\$ -
世平偉業貿易(深圳)有限公司	世平偉業國際貿易(上海)有限公司	"	其他應收款：\$ 140,355	不適用	\$ -	-	\$ -	\$ -

本公司或被投資公司名稱	交易人名稱	與交易人之關係	應收關係人款項餘額	週轉率	逾期應收關係人款項餘額		應收關係人款項餘額 後收回金額	應收關係人款項期	提列備抵呆帳金額
					金額	處理方式			
品佳股份有限公司	大聯大電子(香港)有限公司	最終母公司相同	應收帳款：\$ 307,568	3.76	\$ -	-	\$ 252,435	\$	-
品佳國際股份有限公司	品佳股份有限公司	"	其他應收款：\$ 288,238	不適用	\$ -	-	\$ -	\$	-
"	品佳電子有限公司	"	其他應收款：\$ 196,788	不適用	\$ -	-	\$ -	\$	-
友尚股份有限公司	Yosun Hong Kong Corp. Ltd.	"	應收帳款：\$ 1,934,727	3.68	\$ -	-	\$ 449,389	\$	-
Yosun Hong Kong Corp. Ltd.	友尚電子(上海)有限公司	"	應收帳款：USD 10,814 仟元	3.90	\$ -	-	USD 4,932 仟元	\$	-
"	友尚華南科技(深圳)有限公司	"	應收帳款：USD 3,506 仟元	6.57	\$ -	-	USD 1,333 仟元	\$	-
建智股份有限公司	建智(香港)有限公司	"	應收帳款：\$ 476,224	11.34	\$ -	-	\$ 466,226	\$	-
大聯大商貿有限公司	世平國際(香港)有限公司	"	應收帳款：USD 3,529 仟元	7.26	\$ -	-	\$ -	\$	-

十、從事衍生性金融商品交易：

民國100年12月31日有關轉投資尚未結清之衍生性金融商品交易，其交易性質及合約資訊說明如下：

1. 世平興業股份有限公司從事衍生性金融商品交易揭露如下：

民國100年12月31日尚無未結清之衍生性金融商品交易。

世平興業股份有限公司從事遠期外匯買賣合約於民國100年度認列之淨利益為\$2,889。

2. 品佳股份有限公司從事衍生性金融商品交易揭露如下：

衍生性金融商品名稱	面值、合約金額或名目本金	契約期間
預售遠期外匯買賣合約-買台幣賣美金	USD 4,000 仟元	100.11.23~101.01.30

品佳股份有限公司從事遠期外匯買賣合約於民國100年度認列之淨損失為\$8,795。

3. 富威科技股份有限公司從事衍生性金融商品交易揭露如下：

衍生性金融商品名稱	面值、合約金額或名目本金	契約期間
預售遠期外匯買賣合約-買台幣賣美金	USD 2,500 仟元	100.12.23~101.01.17

富威科技股份有限公司從事遠期外匯買賣合約於民國100年度認列之淨損失為\$5,357。

4. 凱擘股份有限公司從事衍生性金融商品交易揭露如下：

衍生性金融商品名稱	面值、合約金額或名目本金	契約期間
預售遠期外匯買賣合約-SWAP-賣美金買台幣	USD 6,510 仟元	100.12.21~101.01.30
預售遠期外匯買賣合約-賣美金買台幣	USD 3,000 仟元	100.11.16~101.02.17

凱擘股份有限公司從事遠期外匯買賣合約於民國100年度認列之淨損失為\$9,083。

5. 光勤股份有限公司從事衍生性金融商品交易揭露如下：

衍生性金融商品名稱	面值、合約金額或名目本金	契約期間
預售遠期外匯買賣合約-SWAP-賣美金買台幣	USD 2,500 仟元	100.11.15~101.01.17

光勤股份有限公司從事遠期外匯買賣合約於民國100年度認列之淨利益為\$2,974。

6. 龍臨實業股份有限公司從事衍生性金融商品交易揭露如下：

衍生性金融商品名稱	面值、合約金額或名目本金	契約期間
預售遠期外匯買賣合約-SWAP-賣美金買台幣	USD 374 仟元	100.11.07~101.02.07

龍臨實業股份有限公司從事遠期外匯買賣合約於民國100年度認列之淨利益為\$257。

7. Genuine C&C (South Asia) Pte Ltd從事衍生性金融商品交易揭露如下：

衍生性金融商品名稱	面、合約金額或名目本金	契約期間
預售遠期外匯買賣合約-買美金馬來幣	USD 2,500 仟元	100.11.30~101.01.05

Genuine C&C (South Asia) Pte Ltd從事遠期外匯買賣合約於民國100年度認列之淨利益為USD331仟元。

8. WPG C&C (Thailand) Co., Ltd. 從事衍生性金融商品交易揭露如下：

衍生性金融商品名稱	面、合約金額或名目本金	契約期間
預售遠期外匯買賣合約-買美金泰銖	USD 700 仟元	100.12.23~101.01.31

WPG C&C (Thailand) Co., Ltd. 從事遠期外匯買賣合約於民國100年度認列之淨利益為THB1,494仟元。

9. World Peace International (South Asia) Pte Ltd 從事衍生性金融商品交易揭露如下：

衍生性金融商品名稱	面、合約金額或名目本金	契約期間
預售遠期外匯買賣合約-買新加坡幣美金	USD 1,000 仟元	100.09.14~101.01.10

World Peace International (South Asia) Pte Ltd 從事遠期外匯買賣合約於民國100年度認列之淨損失為USD185仟元。

10. 瀚元科技股份有限公司從事衍生性金融商品交易揭露如下：

衍生性金融商品名稱	面、合約金額或名目本金	契約期間
預售遠期外匯買賣合約-買台幣賣美金	USD 1,600 仟元	100.12.26~101.01.18

瀚元科技股份有限公司從事遠期外匯買賣合約於民國100年度認列之淨損失為\$607。

11. World Peace International Pte Limited從事衍生性金融商品交易揭露如下：

民國100年12月31日尚無未結清之衍生性金融商品交易。

World Peace International Pte Limited從事遠期外匯買賣合約於民國100年度認列之淨利益為USD36仟元。

12. 詮鼎科技股份有限公司從事衍生性金融商品交易揭露如下：

民國100年12月31日尚無未結清之衍生性金融商品交易。

詮鼎科技股份有限公司從事遠期外匯買賣合約於民國100年度認列之淨利益為\$747。

13. WPG C&C Computers And Peripheral (India) Private Limited從事衍生性金融商品交易揭露如下：

衍生性金融商品名稱	面、合約金額或名目本金	契約期間
預售遠期外匯買賣合約-買美金賣印度盧比	USD 1,000 仟元	100.12.21~101.01.09

WPG C&C Computers And Peripheral (India) Private Limited從事遠期外匯買賣合約於民國100年度認列之淨損失為INR106仟元。

14. 佳營電子股份有限公司從事衍生性金融商品交易揭露如下：

衍生性金融商品名稱	面值、合約金額或名目本金	契約期間
預售遠期外匯買賣合約-買美金賣台幣	USD 1,000 仟元	100.11.28~101.01.04
預售遠期外匯買賣合約-買美金賣台幣	USD 500 仟元	100.12.01~101.01.12
預售遠期外匯買賣合約-買美金賣台幣	USD 500 仟元	100.12.02~101.01.06
預售遠期外匯買賣合約-買美金賣台幣	USD 500 仟元	100.12.22~101.02.03

佳營電子股份有限公司從事遠期外匯買賣合約於民國100年度認列之淨損失為USD72仟元。

15. 振遠科技股份有限公司從事衍生性金融商品交易揭露如下：

衍生性金融商品名稱	面值、合約金額或名目本金	契約期間
預售遠期外匯買賣合約-買台幣賣美金	USD 1,000 仟元	100.12.23~101.02.06

振遠科技股份有限公司從事遠期外匯買賣合約於民國100年度認列之淨利益為\$177。

(三) 大陸投資資訊

1. 轉投資大陸地區之事業相關資訊

大陸被投資公司名稱	主要營業項目	實收資本額	投資方式	本期期初自台灣匯出累積投資金額	本期匯出或收回投資金額	本期期末自台灣匯出累積投資金額	本公司直接或間接投資之持股比例	本期投資損益	期末投資帳面價值	截至本期止已匯回台灣之投資收益	備註
大聯大商貿有限公司	電子零件代理經銷	\$ 402,052	註1	\$ 403,808	\$ -	\$ 403,808	100.00	\$ 31,149	\$ 548,578	\$ -	
大聯大商貿有限公司	電子零件代理經銷	96,880	註1	96,880	-	96,880	100.00	8,170	147,272	-	
世平偉業國際貿易(深圳)有限公司	倉儲業務	30,275	註1	28,398	-	28,398	49.00	(505)	38,391	-	
蘇州新寧公共保税倉儲有限公司	倉儲裝卸、加工業務	38,358	註1	15,016	-	15,016	40.00	1,241	17,480	-	
基通物流(上海)有限公司	電子零件代理經銷	201,329	註1	19,679	-	19,679	100.00	20,729	137,511	-	
世平偉業國際貿易(上海)有限公司	倉儲業務	64,062	註1	18,619	-	18,619	29.40	1,294	30,233	-	
上海全洲電子國際貿易有限公司	電子零件代理經銷	6,055	註1	-	-	-	100.00	5,610	27,846	-	註8
高爾富計算機軟件(上海)有限公司	電子零件代理經銷	-	註1	5,601	-	5,601	-	-	-	-	註4
佳訊國際貿易(上海)有限公司	電子零件代理經銷	-	註1	15,138	-	15,138	-	-	-	-	註2
大聯大商貿(深圳)有限公司	半導體集成電路及其他相關電子零件之銷售	85,734	註1	47,193	-	47,193	100.00	20,454	173,000	-	註9
品佳電子(上海)有限公司	半導體集成電路及其他相關電子零件之銷售	-	註1	6,625	-	6,625	-	-	-	-	註3
品佳電子(武漢)有限公司	半導體集成電路及其他相關電子零件之銷售	-	註1	6,449	-	6,449	-	-	-	-	註5
威強電子零部件(上海)有限公司	經營電子零件買賣業務	6,055	註1	6,055	-	6,055	100.00	8,084	4,874	-	
鴻碩貿易(深圳)有限公司	經營電子零件買賣業務	-	註1	24,220	-	24,220	-	-	-	-	註7

大陸被投資公司名稱	主要營業項目	實收資本額	投資方式	本期末自台灣匯出累積投資金額	本期匯出或收回投資金額			本期末自台灣匯出累積投資金額	本公司直接或間接投資之持股比例	本期認列投資損益	期末投資帳面價值	截至本期止已匯回投資收益	備註
					匯出	收回	金額						
榮昱國際貿易(上海)有限公司	經營電子零件買賣業務	\$ -	註1	\$ 102,935	\$ -	\$ -	\$ -	\$ 102,935	-	\$ -	\$ -	\$ -	註6
振鼎國際貿易(深圳)有限公司	經營電子零件買賣業務	38,752	註1	38,752	-	-	-	38,752	100.00	(353)	43,384	-	
上海佳金國際貿易有限公司	經營電子零件買賣業務	-	註1	34,211	-	-	-	34,211	-	-	-	-	註7
友尚電子(上海)有限公司	電子零組件買賣及倉儲業務	233,121	註1	233,121	-	-	-	233,121	100.00	19,688	311,621	-	
友尚華南科技(深圳)有限公司	電子零組件買賣業務	130,183	註1	-	-	-	-	-	100.00	12,685	164,514	-	
宏慧國際貿易(上海)有限公司	電子器材零件買賣業務	75,688	註1	-	-	-	-	-	100.00	767	79,411	-	
祥賢電子(深圳)有限公司	電子器材零件買賣業務	9,083	註1	9,083	-	-	-	9,083	32.22	55	3,365	-	
佳營電子貿易(上海)有限公司	電子器材零件買賣業務	6,055	註1	6,055	-	-	-	6,055	32.22	(332)	1,045	-	
東莞力垣電子有限公司	加工	79,018	註1	79,018	-	-	-	79,018	43.08	(7,914)	(6,233)	-	

註1：透過轉投資第三地區現有公司再投資大陸公司。

註2：於民國100年3月清算完結。

註3：該公司於民國98年第四季清算完結。

註4：該公司於民國97年12月清算完結。

註5：該公司於民國96年11月辦理解散。

註6：該公司於民國100年10月註銷。

註7：該公司於民國100年12月註銷。

註8：係由世平國際(香港)有限公司於民國99年7月1日取得全潤電子有限公司，並間接持有上海全潤電子國際貿易有限公司100%股權，已取得經濟部投審會事後核備函，其投資金額為USD 469仟元。

註9：係由WPG International Hong Kong Limited以大陸大商貿匯出盈餘，部分轉增資本大聯大商貿(深圳)有限公司，已取得經濟部投審會核備函，其投資金額為HKD 10,000仟元，該投資金額不列入本公司對大陸投資額度之計算。

註10：本表之實收資本額、本期匯出或收回投資金額、本期末自台灣匯出累積投資金額、期末投資帳面價值及截至本期止已匯回投資收益等係以期末美元兌換新台幣匯率USD 1：NTD 30.275及港幣兌換新台幣匯率HKD 1：NTD 3.897計算。

註11：本期認列投資損益係經中華民國會計師事務所查核或經本公司簽證會計師簽證之財務報表認列損益。

註12：本表之期末投資帳面價值係以本公司之約當持股比例計算。

2. 轉投資大陸地區限額

公 司 名 稱	累 計 本 地 區 未 自 台 灣 匯 出 金 額	經 核	濟 部 投 資	審 金	會 額 赴	依 經 大 陸 地 區 投 資	審 會 規 定 額
大聯大投資控股股份有限公司	\$ 469,620	\$		623,940	\$		22,687,948
世平興業股份有限公司	159,973			403,233			7,639,157
富威科技股份有限公司	20,739			15,138			1,216,328
品佳股份有限公司	13,074			18,997			2,235,436
凱悌股份有限公司	30,275			30,275			533,951
詮鼎股份有限公司	175,898			215,861			2,320,874
友尚股份有限公司	233,121			446,980			5,532,998
建智股份有限公司	-			75,688			822,127
佳營電子股份有限公司	15,138			15,138			427,707
力垣企業股份有限公司	79,018			79,018			383,705

(1) 累計本期末自台灣匯出赴大陸地區投資金額係以期末美元兌換新台幣匯率 USD 1:NTD 30.275 及港幣兌換新台幣匯率 HKD 1:NTD 3.897 計算。

(2) 依經濟部投審會規定赴大陸地區投資限額係以各投資公司淨值計算。

(3) 富威科技股份有限公司業已向投審會註銷投資額 USD185 仟元，因被投資公司已清算完結而未匯回款項，故仍需計入大陸投資額度之計算。

3. 與大陸被投資公司直接或間接經由第三地區所發生之重大交易事項暨其價格、付款條件、未實現損益：本公司及子公司於民國 100 年度與大陸被投資公司所發生之重大交易事項請詳附註五(三)1 之二及本附註(二)之八。

十二、營運部門資訊

營運部門資訊依財務會計準則公報第四十一號規定，另於合併財務報表中揭露。

大聯大投資控股股份有限公司
現金明細表
民國 100 年 12 月 31 日

單位：新台幣仟元

<u>項</u>	<u>目</u>	<u>金</u>	<u>額</u>
支票存款		\$	28
活期存款			33,799
外幣存款(美金1.7仟元，匯率30.275)			50
		\$	<u>33,877</u>

(以下空白)

大聯大投資控股股份有限公司
長期股權投資變動明細表

民國100年1月1日至12月31日

單位：新台幣仟元

被投公司	投資種類	期初		本期增加(註二)		本期減少(註四)		期末		期末 持股比例	市價或股權淨值		提供擔 保情形
		股數 (註一)	金額	股數 (註一)	金額	股數 (註一)	金額	股數 (註一)	金額		單價 (註三)	股權淨值	
友尚股份有限公司	普通股	416,169	\$ 13,072,364	-	\$ 1,310,735	-	(\$ 846,364)	416,169	\$ 13,536,735	100%	\$ 20.53	\$ 8,542,832	無
世平興業股份有限公司	普通股	509,600	10,509,743	119,400	3,456,479	-	(1,260,399)	629,000	12,705,823	100%	20.20	12,707,197	無
詮鼎科技股份有限公司	普通股	253,822	3,672,128	-	706,188	-	(510,193)	253,822	3,868,123	100%	15.24	3,868,123	無
品佳股份有限公司	普通股	205,000	3,403,100	25,000	776,840	-	(456,156)	230,000	3,723,784	100%	16.19	3,723,784	無
富威科技股份有限公司	普通股	85,000	2,081,324	-	325,615	-	(379,726)	85,000	2,027,213	100%	23.85	2,027,213	無
WPG International (CI) Ltd.	普通股	41,608	1,339,300	15,408	(149,076)	-	-	57,016	1,190,224	100%	20.88	1,190,224	無
凱鼎股份有限公司	普通股	45,000	765,942	15,000	235,352	-	(95,079)	60,000	906,215	100%	14.83	889,918	無
世友投資股份有限公司	普通股	15,973	209,350	18,227	135,166	-	(466)	34,200	344,050	100%	10.06	344,050	請詳附註六
WPG Korea Co., Ltd	普通股	769	143,249	-	18,054	-	-	769	161,303	100%	209.76	161,303	無
大聯大電子股份有限公司	普通股	1,671	40,157	2,109	1,558	-	(11)	3,780	41,704	100%	11.03	41,704	無
			<u>\$ 35,236,657</u>		<u>\$ 6,816,911</u>		<u>(\$ 3,548,394)</u>		<u>\$ 38,505,174</u>				

註一：股數為仟股。

註二：本期增加數係權益法評價認列之投資收益、新增之投資及認列子公司股東權益項下科目之變動等。

註三：新台幣元。

註四：係子公司發放現金股利。

大聯大投資控股股份有限公司

固定資產變動明細表

民國 100 年 1 月 1 日至 12 月 31 日

單位：新台幣仟元

項 目	期 初 餘 額	本期增加額	本期減少額	本 期 移 轉(註)	期 末 餘 額	提 供 擔 保 或 抵 押 情 形	備 註
成本							
土地	\$ 3,450	\$ 533,666	\$ -	(\$ 3,450)	\$ 533,666	請詳附註六	
房屋及建築	9,920	191,031	-	(9,920)	191,031	"	
辦公設備	52,810	19,207	(3,734)	-	68,283	無	
租賃改良	28,430	1,012	-	-	29,442	"	
未完工程及 預付設備款	-	-	-	-	-		
	<u>94,610</u>	<u>\$ 744,916</u>	<u>(\$ 3,734)</u>	<u>(\$ 13,370)</u>	<u>822,422</u>		
累計折舊							
房屋及建築	(258)	(\$ 649)	-	\$ 496	(411)	請詳附註六	
辦公設備	(23,955)	(12,184)	3,734	-	(32,405)	無	
租賃改良	(15,970)	(6,469)	-	-	(22,439)	"	
	<u>(40,183)</u>	<u>(\$ 19,302)</u>	<u>\$ 3,734</u>	<u>\$ 496</u>	<u>(55,255)</u>		
帳面價值	<u>\$ 54,427</u>				<u>\$ 767,167</u>		

註：轉列出租賃資產。

大聯大投資控股股份有限公司

出租資產變動明細表

民國 100 年 1 月 1 日至 12 月 31 日

單位：新台幣仟元

項 目	期 初 餘 額	本期增加額	本期減少額	本期移轉(註)	期 末 餘 額	提 供 擔 保 或 抵 押 情 形	備 註
成本							
土地	\$ 4,312	\$ -	\$ -	\$ 3,450	\$ 7,762	無	
房屋及建築	11,456	-	-	9,920	21,376	"	
	15,768	-	-	13,370	29,138		
累計折舊							
房屋及建築	(298)	(\$ 275)	-	(\$ 496)	(1,069)	"	
	(298)	(\$ 275)	-	(\$ 496)	(1,069)		
帳面價值	\$ 15,470				\$ 28,069		

註：自固定資產轉列。

大聯大投資控股股份有限公司
勞務成本明細表
民國 100 年 1 月 1 日至 12 月 31 日

單位：新台幣仟元

項	目	金	額	備	註
薪資費用		\$	94,293		
勞務費			46,555		
員工紅利			41,000		
董監酬勞			36,000		
折舊			19,577		
其他費用			135,670	每一零星科目餘額均未超過本科目金額5%。	
		\$	<u>373,095</u>		

（以下空白）

大聯大投資控股股份有限公司及子公司

關係企業合併財務報表聲明書

本公司 100 年度（自 100 年 1 月 1 日至 100 年 12 月 31 日止）依「關係企業合併營業報告書關係企業合併財務報表及關係報告書編製準則」應納入編製關係企業合併財務報表之公司與依財務會計準則公報第七號應納入編製母子公司合併財務報表之公司均相同，且關係企業合併財務報表所應揭露相關資訊於前揭母子公司合併財務報表中均已揭露，爰不再另行編製關係企業合併財務報表。

特此聲明

大聯大投資控股股份有限公司及其子公司



負 責 人：黃偉祥



中 華 民 國 101 年 3 月 27 日

會計師查核報告

(101)財審報字第 11003491 號

大聯大投資控股股份有限公司及子公司 公鑒：


大聯大投資控股股份有限公司及子公司民國 100 年及 99 年 12 月 31 日之合併資產負債表，暨民國 100 年及 99 年 1 月 1 日至 12 月 31 日之合併損益表、合併股東權益變動表及合併現金流量表，業經本會計師查核竣事。上開合併財務報表之編製係管理階層之責任，本會計師之責任則為根據查核結果對上開合併財務報表表示意見。

本會計師係依照「會計師查核簽證財務報表規則」及中華民國一般公認審計準則規劃並執行查核工作，以合理確信財務報表有無重大不實表達。此項查核工作包括以抽查方式獲取財務報表所列金額及所揭露事項之查核證據、評估管理階層編製財務報表所採用之會計原則及所作之重大會計估計，暨評估財務報表整體之表達。本會計師相信此項查核工作可對所表示之意見提供合理之依據。

依本會計師之意見，第一段所述財務報表在所有重大方面係依照「證券發行人財務報告編製準則」及中華民國一般公認會計原則編製，足以允當表達大聯大投資控股股份有限公司及子公司民國 100 年及 99 年 12 月 31 日之財務狀況，暨民國 100 年及 99 年 1 月 1 日至 12 月 31 日之經營成果與現金流量。


資 誠 聯 合 會 計 師 事 務 所

葉冠奴



會計師

曾惠瑾



前財政部證券暨期貨管理委員會

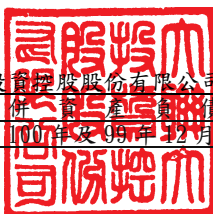
核准簽證文號：(88)台財證(六)第 95577 號

前財政部證券管理委員會

核准簽證文號：(79)台財證(一)第 27815 號

中 華 民 國 1 0 1 年 3 月 2 7 日

大聯大投資股份有限公司及子公司
合併資產負債表
民國100年及99年12月31日



單位：新台幣仟元

資 產		附註	100 年 12 月 31 日		99 年 12 月 31 日	
			金 額	%	金 額	%
流動資產						
1100	現金及約當現金	四(一)	\$ 7,785,974	7	\$ 7,572,979	8
1310	公平價值變動列入損益之金融資產 - 流動	四(二)				
			134,526	-	154,451	-
1320	備供出售金融資產 - 流動	四(三)	19,442	-	31,647	-
1350	以成本衡量之金融資產 - 流動	四(十五)	12,871	-	9,647	-
1120	應收票據淨額	四(四)	1,696,082	2	1,461,015	2
1140	應收帳款淨額	四(五)	45,469,533	42	34,742,872	37
1178	其他應收款	四(五)(十八)	3,577,826	3	3,876,658	4
1190	其他金融資產 - 流動	四(六)及六	3,156,385	3	4,668,106	5
120X	存貨	四(七)	34,032,124	31	29,646,179	32
1286	遞延所得稅資產 - 流動	四(十八)	171,216	-	165,933	-
1298	其他流動資產 - 其他	四(八)	1,899,720	2	1,025,826	1
11XX	流動資產合計		<u>97,955,699</u>	<u>90</u>	<u>83,355,313</u>	<u>89</u>
基金及投資						
1450	備供出售金融資產 - 非流動	四(九)	182,545	-	201,412	-
1460	持有至到期日金融資產 - 非流動		5,000	-	5,000	-
1480	以成本衡量之金融資產 - 非流動	四(十)(十五)、六及七	440,575	1	303,829	1
1421	採權益法之長期股權投資	四(十一)	423,657	-	890,632	1
1440	其他金融資產 - 非流動	四(十二)及六	-	-	34,328	-
14XX	基金及投資合計		<u>1,051,777</u>	<u>1</u>	<u>1,435,201</u>	<u>2</u>
固定資產						
成本						
1501	土地		2,469,062	2	1,799,553	2
1521	房屋及建築		1,533,080	2	1,283,930	1
1531	機器設備		83,549	-	103,269	-
1551	運輸設備		26,701	-	29,981	-
1561	辦公設備		476,229	1	575,238	1
1631	租賃改良		279,643	-	222,338	-
1681	其他設備		132,426	-	113,011	-
15XY	成本及重估增值		5,000,690	5	4,127,320	4
15X9	減：累計折舊		(955,755)	(1)	(1,008,657)	(1)
1599	減：累計減損		(24,363)	-	(54,995)	-
1670	未完工程及預付設備款		2,177	-	9,402	-
15XX	固定資產淨額		<u>4,022,749</u>	<u>4</u>	<u>3,073,070</u>	<u>3</u>
無形資產						
1760	商譽	十	5,119,712	5	5,004,942	6
1770	遞延退休金成本	四(二十一)	14,922	-	12,647	-
1780	其他無形資產	四(十五)	215,872	-	178,711	-
17XX	無形資產合計		<u>5,350,506</u>	<u>5</u>	<u>5,196,300</u>	<u>6</u>
其他資產						
1800	出租資產	四(十四)及六	109,235	-	118,234	-
1820	存出保證金		495,242	-	212,976	-
1888	其他資產 - 其他		36,245	-	36,009	-
18XX	其他資產合計		<u>640,722</u>	<u>-</u>	<u>367,219</u>	<u>-</u>
1XXX	資產總計		<u>\$ 109,021,453</u>	<u>100</u>	<u>\$ 93,427,103</u>	<u>100</u>

(續次頁)

大聯大投資股份有限公司及子公司
合併財務報表
民國100年及99年12月31日



單位：新台幣仟元

負債及股東權益			100 年 12 月 31 日	99 年 12 月 31 日
附註			金 額 %	金 額 %
流動負債				
2100	短期借款	四(十六)	\$ 27,235,857	25 \$ 20,352,354
2110	應付短期票券	四(十七)	3,213,292	3 1,965,695
2180	公平價值變動列入損益之金融負債 - 流動	四(二)	1,346	- 1,232
2120	應付票據		224,517	- 211,053
2140	應付帳款		28,326,675	26 25,103,014
2160	應付所得稅	四(十八)	566,961	1 815,406
2170	應付費用		3,628,085	3 3,931,754
2210	其他應付款項		1,266,777	1 1,525,018
2270	一年或一營業週期內到期長期負債	四(十九)	1,491,129	1 2,766,490
2280	其他流動負債		725,053	1 395,997
21XX	流動負債合計		66,679,692	61 57,068,013
長期負債				
2420	長期借款	四(二十)	3,977,619	4 1,823,070
其他負債				
2810	應計退休金負債	四(二十一)	289,122	- 282,255
2860	遞延所得稅負債 - 非流動	四(十八)	165,329	- 248,771
2880	其他負債 - 其他	四(十一)	96,445	- 95,384
28XX	其他負債合計		550,896	- 626,410
2XXX	負債總計		71,208,207	65 59,517,493
股東權益				
股本				
3110	普通股股本	一	15,838,501	15 14,530,735
資本公積				
3211	普通股溢價	四(二十三)	13,270,105	12 15,231,754
3220	庫藏股票交易		45,083	- 45,083
3260	長期投資		4,020	- 3,266
保留盈餘				
3310	法定盈餘公積	四(二十四)	1,459,776	1 963,280
3320	特別盈餘公積		2,728,889	2 305,983
3350	未分配盈餘		5,251,868	5 5,488,408
股東權益其他調整項目				
3420	累積換算調整數		(1,514,883)	(1) (2,779,825)
3430	未認為退休金成本之淨損失		(2,106)	- (7,878)
3450	金融商品之未實現損益		31,582	- 58,814
361X	母公司股東權益合計		37,112,835	34 33,839,620
3610	少數股權		700,411	1 69,990
3XXX	股東權益總計		37,813,246	35 33,909,610
重大承諾事項及或有負債				
重大期後事項				
負債及股東權益總計			\$ 109,021,453	100 \$ 93,427,103
				100

後附合併財務報表附註為本合併財務報表之一部分，請併同參閱。

董事長：黃偉祥



經理人：黃偉祥



會計主管：袁興文



大聯大投資控股股份有限公司及子公司
合併損益表
民國 100 年及 99 年 1 月至 12 月 31 日

單位：新台幣仟元
(除每股盈餘為新台幣元外)

項目	附註	100 年 度	99 年 度
		金 額 %	金 額 %
營業收入	五		
4110 銷貨收入		\$ 338,321,476 102	\$ 260,833,726 102
4170 銷貨退回		(2,799,436) (1)	(1,562,964) (1)
4190 銷貨折讓		(3,337,221) (1)	(2,112,789) (1)
4100 銷貨收入淨額		332,184,819 100	257,157,973 100
4610 勞務收入		137,772 -	59,221 -
4000 營業收入合計		332,322,591 100	257,217,194 100
營業成本	四(七)		
5110 銷貨成本		(314,293,769) (95)	(242,610,675) (94)
5910 營業毛利		18,028,822 5	14,606,519 6
營業費用	四(二十六)		
6100 推銷費用		(8,263,321) (2)	(5,827,300) (3)
6200 管理及總務費用		(3,103,651) (1)	(2,737,503) (1)
6000 營業費用合計		(11,366,972) (3)	(8,564,803) (4)
6900 營業淨利		6,661,850 2	6,041,716 2
營業外收入及利益			
7110 利息收入		45,488 -	21,679 -
7121 採權益法認列之投資收益	四(十一)	42,613 -	61,957 -
7122 股利收入		8,142 -	5,911 -
7130 處分固定資產利益		34,160 -	- -
7140 處分投資利益		55,396 -	64,011 -
7160 兌換利益		127,112 -	18,498 -
7210 租金收入		50,938 -	13,603 -
7310 金融資產評價利益	四(二)	- -	47,196 -
7320 金融負債評價損失	四(二)	6,524 -	- -
7480 什項收入		186,221 -	217,953 -
7100 營業外收入及利益合計		556,594 -	450,808 -
營業外費用及損失			
7510 利息費用		(678,250) -	(363,030) -
7530 處分固定資產損失		- -	(5,100) -
7630 減損損失	四(十)(十五)	(34,032) -	(9,826) -
7640 金融資產評價損失	四(二)	(29,510) -	- -
7650 金融負債評價損失	四(二)	- -	(12,475) -
7880 什項支出	四(五)	(210,045) -	(80,752) -
7500 營業外費用及損失合計		(951,837) -	(471,183) -
7900 繼續營業單位稅前淨利		6,266,607 2	6,021,341 2
8110 所得稅費用	四(十八)	(1,182,575) -	(1,071,924) -
9600XX 合併總損益		\$ 5,084,032 2	\$ 4,949,417 2
歸屬於：			
9601 合併淨損益		\$ 5,080,433 2	\$ 4,964,962 2
9602 少數股權損益		3,599 -	(15,545) -
		\$ 5,084,032 2	\$ 4,949,417 2
普通股每股盈餘	四(二十五)		
基本每股盈餘			
9710 繼續營業單位淨利		\$ 3.95 \$ 3.21	\$ 5.01 \$ 4.13
9740AA 少數股權		- -	(0.01) (0.01)
9750 本期淨利		\$ 3.95 \$ 3.21	\$ 5.00 \$ 4.12
稀釋每股盈餘	四(二十五)		
9810 繼續營業單位淨利		\$ 3.95 \$ 3.20	\$ 5.01 \$ 4.12
9840AA 少數股權		- -	(0.01) (0.01)
9850 本期淨利		\$ 3.95 \$ 3.20	\$ 5.00 \$ 4.11

後附合併財務報表附註為本合併財務報表之一部分，請併同參閱。

董事長：黃偉祥



經理人：黃偉祥



會計主管：袁興文





大聯大興文股份有限公司
合併資產負債表
民國100年12月31日

單位：新台幣千元

	普通股本	資本公積	法定公積	留特別公積	盈餘	未分配盈餘	其他調整	未認列為退休基金之淨損失	調整	項	金融商品之未實現損益	少數股權	合計
99年度													
99年1月1日餘額	\$ 8,944,123	\$ 6,310,087	\$ 616,015	\$ -	\$ 4,576,271	\$ 4,576,271	\$ 4,576,271	\$ 5,630	\$ 127,379	\$ 103,670	\$ 20,244,183		
併購發行新股	3,970,255	8,968,805	-	-	-	-	-	-	-	-	12,939,060		
員工行使認股權	6,031	(603)	-	-	-	-	-	-	-	-	5,428		
取得子公司屬組織架構調整之影響數	-	14,151	-	-	-	-	-	-	-	-	14,151		
98年度盈餘分配(註1)	-	-	-	-	-	-	-	-	-	-	-		
法定盈餘公積	-	-	347,265	-	(347,265)	-	-	-	-	-	-		
特別盈餘公積	-	-	-	305,983	(305,983)	-	-	-	-	-	-		
股東現金股利	-	-	-	-	(1,789,251)	-	-	-	-	-	(1,789,251)		
股東股票股利	1,610,326	-	-	-	(1,610,326)	-	-	-	-	-	-		
少數股權變動數	-	-	-	-	-	-	-	-	-	-	(18,135)		
99年度合併總損益	-	-	-	-	-	-	-	-	-	-	(15,545)		
認列子公司資本公積變動	-	(12,337)	-	-	4,964,962	-	-	-	-	-	4,949,417		
金融商品之未實現損益	-	-	-	-	-	-	-	-	-	-	(12,337)		
國外長期投資換算調整數	-	-	-	-	-	-	-	-	-	-	(68,565)		
未認列為退休基金成本之淨損失	-	-	-	-	-	-	(2,352,093)	-	-	-	(2,352,093)		
99年12月31日餘額	\$ 14,530,735	\$ 15,280,103	\$ 963,280	\$ 305,983	\$ 5,488,408	\$ 5,488,408	\$ 5,488,408	\$ 7,878	\$ 58,814	\$ 69,990	\$ 33,909,610		
100年度													
100年1月1日餘額	\$ 14,530,735	\$ 15,280,103	\$ 963,280	\$ 305,983	\$ 5,488,408	\$ 5,488,408	\$ 5,488,408	\$ 7,878	\$ 58,814	\$ 69,990	\$ 33,909,610		
99年度盈餘分配(註2)	-	-	-	-	-	-	-	-	-	-	-		
法定盈餘公積	-	-	496,496	-	(496,496)	-	-	-	-	-	-		
特別盈餘公積	-	-	-	2,422,906	(2,422,906)	-	-	-	-	-	-		
股東現金股利	-	-	-	-	(2,397,571)	-	-	-	-	-	(2,397,571)		
資本公積轉增資	1,307,766	(1,307,766)	-	-	-	-	-	-	-	-	-		
資本公積發放現金	-	(653,883)	-	-	-	-	-	-	-	-	(653,883)		
少數股權變動數	-	-	-	-	-	-	-	-	-	-	626,822		
100年度合併總損益	-	-	-	-	-	-	-	-	-	-	3,599		
金融商品未實現損益	-	-	-	-	5,080,433	-	-	-	-	-	5,084,032		
國外長期投資換算調整數	-	-	-	-	-	-	-	-	-	-	(27,232)		
認列子公司資本公積變動	-	754	-	-	-	-	1,264,942	-	-	-	1,264,942		
未認列為退休基金成本之損失	-	-	-	-	-	-	-	-	-	-	754		
100年12月31日餘額	\$ 15,838,501	\$ 13,319,208	\$ 1,459,776	\$ 2,728,889	\$ 5,251,868	\$ 5,251,868	\$ 5,251,868	\$ 2,106	\$ 31,582	\$ 700,411	\$ 37,813,246		

註1：99年度決議分配98年度盈餘分配暨監酬券\$27,000及員工紅利\$20,000已於98年度合併損益中扣除。

註2：100年度決議分配99年度盈餘分配暨監酬券\$33,000及員工紅利\$35,000已於99年度合併損益中扣除。

後附合併財務報表附註為本合併財務報表之一部分，請併同參閱。



董事長：黃偉祥



經理人：黃偉祥



會計主管：袁興文

大聯大投資控股股份有限公司及子公司
合併現金流量表
民國 100 年 1 月 1 日至 12 月 31 日



單位：新台幣仟元

	100	年	度	99	年	度
營業活動之現金流量						
合併總損益	\$		5,084,032	\$		4,949,417
調整項目						
公平價值變動列入損益之金融資產-流動評價調整			22,566			-
公平價值變動列入損益之金融負債-流動評價調整			114	(9,860)
呆帳(回升利益)損失	(44,852)			56,774
存貨回升利益	(8,976)	(9,059)
處分投資利益	(55,396)	(64,011)
減損損失			34,032			9,826
採權益法認列之投資收益	(42,613)	(61,957)
取得採權益法之長期股權投資現金股利			70,187			46,709
折舊費用			219,084			166,891
處分固定資產(利益)損失	(34,160)			5,100
各項攤提			78,960			65,209
資產及負債科目之變動						
公平價值變動列入損益之金融資產-流動			7,299			24,552
應收票據淨額			246,346	(256,486)
應收帳款淨額	(11,584,761)			112,923
其他應收款			2,309,428	(519,701)
存貨	(2,629,957)	(3,856,346)
其他流動資產-其他	(762,581)			5,873
遞延所得稅資產及負債	(73,027)			14,826
應付票據			6,476			131,914
應付帳款			2,159,789			706,625
應付所得稅	(261,795)			96,162
應付費用	(404,326)			720,371
其他應付款	(907,007)			313,647
其他流動負債			290,610	(367,789)
應計退休金負債			2,806			60,181
營業活動之淨現金(流出)流入	(6,277,722)			2,341,791
投資活動之現金流量						
其他金融資產-流動減少			2,228,859			493,224
處分備供出售金融資產-流動價款			-			159,200
處分備供出售金融資產-非流動價款			57,375			12,062
以成本衡量之金融資產-流動增加	(21,584)	(9,647)
以成本衡量之金融資產-非流動增加	(162,721)	(8,800)
取得以成本衡量之金融資產-非流動減資款			8,000			1,500
處分以成本衡量之金融資產-非流動價款			5,213			22,693
其他金融資產-非流動減少			34,328			39,767
購置固定資產	(350,114)	(134,058)
處分固定資產價款			67,445			2,622
其他無形資產增加	(85,261)	(170,116)
存出保證金增加	(272,235)	(51,291)
其他資產-其他減少(增加)			8,884	(12,255)
取得少數股權價款	(101,428)	(111,826)
投資活動之淨現金流入			1,416,761			233,075

(續次頁)

大聯大投資控股股份有限公司及子公司
合併現金流量表
民國 100 年度 99 年 1 月 1 日至 12 月 31 日

單位：新台幣仟元

	100 年 度	99 年 度
<u>融資活動之現金流量</u>		
短期借款增加	\$ 4,863,081	\$ 261,353
應付短期票券增加	1,123,003	529,548
長期借款(含一年內到期之長期負債)增加(減少)	708,921 (59,511)
發放現金股利	(3,051,454) (1,789,251)
員工行使認股權發行新股	-	5,428
少數股權減少	(20,533) (50,292)
其他負債-其他(減少)增加	(100,340)	4,845
融資活動之淨現金流入(流出)	3,522,678 (1,097,880)
匯率影響數	1,223,143 (2,399,831)
合併個體變動影響數	328,135	1,982,192
本期現金及約當現金增加	212,995	1,059,347
期初現金及約當現金餘額	7,572,979	6,513,632
期末現金及約當現金餘額	\$ 7,785,974	\$ 7,572,979
<u>現金流量資訊之補充揭露</u>		
本期支付利息	\$ 791,626	\$ 368,285
本期支付所得稅	\$ 1,193,004	\$ 829,610
<u>不影響現金流量之融資活動</u>		
股東股票紅利轉增資(含資本公積轉增資)	\$ 1,307,766	\$ 1,610,326
<u>僅有部分現金支出之投資活動</u>		
購置固定及出租資產	\$ 946,374	\$ -
加: 期初應付款	-	-
減: 期末應付款	(596,260)	-
本期支付現金	\$ 350,114	\$ -

後附合併財務報表附註為本合併財務報表之一部分，請併同參閱。

董事長：黃偉祥



經理人：黃偉祥



會計主管：袁興文




大聯大投資控股股份有限公司及子公司
合併財務報表附註
民國 100 年及 99 年 12 月 31 日

單位：新台幣仟元
(除特別註明者外)

一、公司沿革

- (一)大聯大投資控股股份有限公司(本公司)係自民國 94 年 11 月 9 日依法由世平興業股份有限公司(世平興業)及品佳股份有限公司(品佳)以股份轉換方式所設立之控股公司，並經主管機關核准本公司股票於同日上市，轉換後世平興業及品佳為本公司百分之百控制持有之子公司。本公司於 97 年 1 月 1 日集團組織架構調整後，富威科技股份有限公司(富威)成為本公司之子公司，並於 97 年 7 月 16 日、98 年 2 月 6 日及 99 年 11 月 15 日分別以股份轉換方式取得凱悌股份有限公司(凱悌)、詮鼎科技股份有限公司(詮鼎)及友尚股份有限公司(友尚)百分之百之股權。
- (二)本公司主要經營之業務為對各項事業等之一般投資。
- (三)本公司額定資本額為\$20,000,000(其中\$2,000,000 保留供發行認股權憑證、附認股權特別股或附認股權公司債行使認股權使用)，截至民國 100 年 12 月 31 日止，本公司及列入本合併財務報表之子公司員工人數約 6,120 人；本公司實收資本額為\$15,838,501，每股面額 10 元。

二、重要會計政策之彙總說明

本合併財務報表係依照「證券發行人財務報告編製準則」及中華民國一般公認會計原則編製。重要會計政策彙總說明如下：

(一)合併財務報表編製基礎

1. 合併財務報表編製原則

本公司合併財務報表之編製個體包括本公司及所有子公司之合併財務報表。本公司與編入本合併報表個體相互間之所有重大交易事項及資產負債科目餘額，於編製合併財務報表時，皆已沖銷。

對於直接或間接持有表決權之股份超過 50%以上之被投資公司及其他雖直接或間接持有表決權股份未超過 50%，但依修訂後財務會計準則公報第七號「合併財務報表」之規定，符合有控制能力之條件者，於編製合併財務報表時，應全數納入合併個體。

對於期中取得子公司之控制能力者，自取得控制力之日起，開始將子公司之收益與費損編入合併損益表。

對於期中喪失對子公司之控制能力者，應於喪失對子公司控制能力之日起，終止將子公司之收益及損費編入合併財務報表，且不予追溯重編以前年度合併財務報表。

2. 列入合併財務報表之所有子公司及本期增減變動情形如下：

投資公司名稱	子公司名稱	業務性質	所持股權百分比		說明
			100年12月31日	99年12月31日	
大聯大投資控股股份有限公司	世平興業股份有限公司	電子零件代理經銷	100.00	100.00	
大聯大投資控股股份有限公司	品佳股份有限公司	電腦軟硬體及電子產品之經銷	100.00	100.00	
大聯大投資控股股份有限公司	富威科技股份有限公司	電子零件代理經銷	100.00	100.00	
大聯大投資控股股份有限公司	凱悌股份有限公司	電子零件代理經銷	100.00	100.00	
大聯大投資控股股份有限公司	WPG Korea Co., Ltd.	電子零件代理經銷	100.00	100.00	
大聯大投資控股股份有限公司	大聯大電子股份有限公司	電子零件代理經銷	100.00	100.00	
大聯大投資控股股份有限公司	WPG International (CI) Limited	控股公司	100.00	100.00	
大聯大投資控股股份有限公司	詮鼎科技股份有限公司	電子零組件銷售	100.00	100.00	
大聯大投資控股股份有限公司	友尚股份有限公司	電子零組件買賣業務	100.00	100.00	
大聯大投資控股股份有限公司	世友投資股份有限公司	一般投資業務	100.00	100.00	註9
世平興業股份有限公司	World Peace International (BVI) Ltd.	控股公司	100.00	100.00	
世平興業股份有限公司	WPI Investment Holding (BVI) Company Ltd.	控股公司	100.00	100.00	
世平興業股份有限公司	龍臨實業股份有限公司	電子零件代理經銷	100.00	100.00	
World Peace International (BVI) Ltd.	Prime Future Technology Limited	控股公司	100.00	100.00	
Prime Future Technology Limited	World Peace International Pte. Ltd.	控股公司	100.00	100.00	註17

投資公司名稱	子公司名稱	業務性質	所持股權百分比		說明
			100年12月31日	99年12月31日	
World Peace International Pte. Ltd.	Genuine C&C (IndoChina) Pte., Ltd.	電子零件代理經銷	100.00	100.00	
World Peace International Pte. Ltd.	WPG Americas Inc.	電子零件代理經銷	6.73	11.21	註2
World Peace International Pte. Ltd.	World Peace International (South Asia) Pte Ltd	電子零件代理經銷	100.00	100.00	註18
World Peace International Pte. Ltd.	WPG System Pte Ltd.	電子零件代理經銷	-	-	註7
World Peace International Pte. Ltd.	Genuine C&C (South Asia) Pte., Ltd.	電子零件代理經銷	100.00	81.00	
World Peace International Pte. Ltd.	E-Prog Technology Pte Ltd.	電子零組件燒錄	-	-	註7
World Peace International Pte. Ltd.	世平國際(中國)有限公司	電子零件代理經銷	100.00	100.00	註19
WPG Americas Inc.	Dynamic Image Technologies, LLC	電子零件代理經銷	6.73	11.21	註2
World Peace International (South Asia) Pte Ltd	WPG Electronics (Malaysia) SDN BHD	電子零件代理經銷	100.00	100.00	
World Peace International (South Asia) Pte Ltd	World Peace International (India) Pvt., Ltd.	電子零件代理經銷	100.00	100.00	註26
World Peace International (South Asia) Pte Ltd	WPG Electronics (Australia) Pty Ltd.	電子零件代理經銷	-	-	註3

投資公司名稱	子公司名稱	業務性質	所持股權百分比		說明
			100年12月31日	99年12月31日	
World Peace International (South Asia) Pte Ltd	WPG Electronics (Philippines) Inc.	電子零件代理經銷	100.00	100.00	註15
World Peace International (South Asia) Pte Ltd	WPG Electronics (Thailand) Co., Ltd.	電子零件代理經銷	100.00	100.00	註16
Genuine C&C (South Asia) Pte., Ltd.	WPG C&C (Malaysia) SDN BHD.	電子零件代理經銷	100.00	100.00	註5
Genuine C&C (South Asia) Pte., Ltd.	WPG C&C (Thailand) Co., Ltd.	資訊產品代理經銷	100.00	100.00	
Genuine C&C (South Asia) Pte., Ltd.	WPG C&C Computers And Peripheral (India) Private Limited	電子零件代理經銷	100.00	100.00	註6
E-Prog Technology Pte Ltd.	E-Prog Technology (Zhuhai) Co., Ltd.	電子零組件燒錄	-	-	註7
E-Prog Technology Pte Ltd.	易錄科技股份有限公司	電子零組件燒錄	-	-	註7
WPI Investment Holding (BVI) Company Ltd.	世平國際(香港)有限公司	電子零件代理經銷	100.00	100.00	
WPI Investment Holding (BVI) Company Ltd.	基通有限公司	電子零件代理經銷及倉儲業務	100.00	100.00	
WPI Investment Holding (BVI) Company Ltd.	世平偉業貿易(深圳)有限公司	電子零件代理經銷及倉儲業務	100.00	100.00	
WPI Investment Holding (BVI) Company Ltd.	TEKSEL WPG Limited	電子零件代理經銷	50.00	50.00	

投資公司名稱	子公司名稱	業務性質	所持股權百分比		說明
			100年12月31日	99年12月31日	
WPI Investment Holding (BVI) Company Ltd.	世平興業(香港)有限公司	電子零件代理經銷	100.00	100.00	註20
WPI Investment Holding (BVI) Company Ltd.	世平國際(亞洲)有限公司	電子零件代理經銷	100.00	-	註21
世平國際(香港)有限公司	世平偉業國際貿易(上海)有限公司	電子零件代理經銷	100.00	100.00	
世平國際(香港)有限公司	WPG C&C Limited	資訊產品代理經銷	100.00	100.00	
世平國際(香港)有限公司	全潤電子有限公司	電子零組件代理經銷	100.00	100.00	
全潤電子有限公司	上海全潤電子國際貿易有限公司	電子零組件代理經銷	100.00	100.00	
品佳股份有限公司	品佳國際股份有限公司	控股公司	100.00	100.00	
品佳股份有限公司	Win-Win Systems Ltd.	控股公司	100.00	100.00	
品佳股份有限公司	恒凱電子股份有限公司	電腦軟硬體及電子產品之經銷	100.00	100.00	
品佳國際股份有限公司	品佳電子有限公司	電腦軟硬體及電子產品之經銷	100.00	100.00	
品佳國際股份有限公司	Alliance Broadcast Vision Pte. Ltd.	電子產品之設計、製造及經銷	51.28	51.28	
品佳電子有限公司	Dstar Electronic Company Limited	電腦軟硬體及電子產品之經銷	100.00	100.00	
富威科技股份有限公司	瀚元科技股份有限公司	電子零件之買賣	100.00	100.00	
富威科技股份有限公司	富威國際股份有限公司	電子零件之買賣	100.00	100.00	

投資公司名稱	子公司名稱	業務性質	所持股權百分比		說明
			100年12月31日	99年12月31日	
瀚元科技股份有限公司	Mec Technology Co., Limited	電子零件之買賣	100.00	100.00	
瀚元科技股份有限公司	Richpower Electronic Devices Pte., Ltd.	電子零件之買賣	100.00	100.00	
瀚元科技股份有限公司	Golden Guide Company Corporation	控股公司	-	100.00	註4
Golden Guide Company Corporation	佳訊國際貿易(上海)有限公司	電子零件之買賣	-	100.00	註4
凱悌股份有限公司	光勤股份有限公司	電子零件代理經銷	100.00	95.00	
凱悌股份有限公司	凱悌企業(薩摩亞)有限公司	控股公司	100.00	100.00	
凱悌企業(薩摩亞)有限公司	威強電子零部件(上海)有限公司	電子零件之買賣	100.00	100.00	
凱悌企業(薩摩亞)有限公司	鴻碩貿易(深圳)有限公司	電子零件之買賣	-	100.00	註23
WPG Korea Co., Ltd.	Apache Communication Inc.	一般投資業務	100.00	100.00	
Apache Communication Inc.	Apache Korea Corp.	電子零組件銷售	100.00	100.00	
WPG International (CI) Limited	WPG International (Hong Kong) Limited	控股公司	100.00	100.00	
WPG International (CI) Limited	WPG Americas Inc.	電子零件代理經銷	93.27	88.79	註2
WPG International (CI) Limited	Da & Da Electronics Pte. Ltd.	電子零組件銷售	100.00	100.00	註11及註12

投資公司名稱	子公司名稱	業務性質	所持股權百分比		說明
			100年12月31日	99年12月31日	
WPG International (Hong Kong) Limited	大聯大電子(香港)有限公司	電子零件代理經銷	100.00	100.00	
WPG International (Hong Kong) Limited	大聯大商貿有限公司	電子零件代理經銷	100.00	100.00	
WPG International (Hong Kong) Limited	大聯大商貿(深圳)有限公司	電腦軟硬體及電子產品之經銷	100.00	100.00	
WPG Americas Inc.	Dynamic Image Technologies, LLC	電子零組件銷售	93.27	88.79	註2
詮鼎科技股份有限公司	昱博科技股份有限公司	電子零組件銷售	100.00	100.00	
詮鼎科技股份有限公司	恆伸股份有限公司	電子零組件銷售	100.00	100.00	
詮鼎科技股份有限公司	匯宏科技股份有限公司	射頻器材銷售	100.00	100.00	
詮鼎科技股份有限公司	振遠科技股份有限公司	電子零組件銷售	100.00	100.00	
詮鼎科技股份有限公司	Fame Hall International Co., Ltd.	一般投資業務	100.00	100.00	
詮鼎科技股份有限公司	AITG Holding Corp.	一般投資業務	100.00	100.00	
匯宏科技股份有限公司	Adavance Digital Communication Co., Ltd.	電子零組件銷售	100.00	100.00	
振遠科技股份有限公司	佳瑞國際有限公司	一般投資業務	100.00	100.00	
振遠科技股份有限公司	Frontek International Limited	一般投資業務	100.00	100.00	
Fame Hall International Co., Ltd.	詮鼎國際有限公司	電子零組件銷售	100.00	100.00	

投資公司名稱	子公司名稱	業務性質	所持股權百分比		說明
			100年12月31日	99年12月31日	
Fame Hall International Co., Ltd.	AIT Japan, Inc.	電子零組件銷售	100.00	100.00	
AITG Holding Corp.	振鼎國際貿易(深圳)有限公司	電子零組件銷售	100.00	100.00	
AITG Holding Corp.	榮昱國際貿易(上海)有限公司	電子零組件銷售	-	100.00	註10
佳瑞國際有限公司	勤富科技有限公司	電子零組件銷售	-	100.00	註13
佳瑞國際有限公司	上海佳金國際貿易有限公司	電子零組件銷售	-	100.00	註23
Frontek International Limited	詮鼎電子有限公司	電子零組件銷售	100.00	100.00	
友尚股份有限公司	建智股份有限公司	電子零組件買賣業務	100.00	100.00	
友尚股份有限公司	Suntop Investments Limited	一般投資業務	100.00	100.00	
友尚股份有限公司	尚泰投資有限公司	一般投資業務	100.00	100.00	
建智股份有限公司	天龍國際股份有限公司	電子零組件買賣業務	100.00	100.00	
建智股份有限公司	建智(香港)有限公司	電子零組件買賣業務	100.00	100.00	
Suntop Investments Limited	Yosun Hong Kong Corp. Ltd.	電子零組件買賣業務	100.00	100.00	
Suntop Investments Limited	Yosun Singapore Pte Ltd.	電子零組件買賣業務	100.00	100.00	

投資公司名稱	子公司名稱	業務性質	所持股權百分比		說明
			100年12月31日	99年12月31日	
尚泰投資有限公司	佳營電子股份有限公司	電子零組件買賣業務	32.22	-	註14及註22
尚泰投資有限公司	力垣企業股份有限公司	電子零組件買賣業務	43.08	-	註14、註22及註24
建智(香港)有限公司	宏慧國際貿易(上海)有限公司	電子零組件買賣業務	100.00	100.00	
Yosun Hong Kong Corp. Ltd.	Giatek Corp. Ltd.	電子零組件買賣業務	100.00	100.00	
Yosun Hong Kong Corp. Ltd.	友尚華南科技(深圳)有限公司	電子零組件買賣業務	100.00	100.00	
Yosun Hong Kong Corp. Ltd.	友尚電子(上海)有限公司	電子零組件買賣及倉儲業務	100.00	100.00	
Yosun Hong Kong Corp. Ltd.	尚匯科技有限公司	電子零組件買賣業務	100.00	50.00	
Yosun Singapore Pte Ltd.	Yosun Industrial (Thailand) Co., Ltd.	電子零組件買賣業務	100.00	100.00	
Yosun Singapore Pte Ltd.	Yosun Industrial (Malaysia) SDN. BHD.	電子零組件買賣業務	100.00	100.00	
Yosun Singapore Pte Ltd.	Yosun India Private Limited	電子零組件買賣業務	100.00	100.00	
佳營電子股份有限公司	Siltrontech Electronics (HK) Corp., Limited	進出口業務	100.00	-	註14及註22
Siltrontech Electronics (HK) Corp., Limited	祥貿電子(深圳)有限公司	電子器材零組件買賣業務	100.00	-	註14及註22
Siltrontech Electronics (HK) Corp., Limited	佳營電子貿易(上海)有限公司	電子器材零組件買賣業務	100.00	-	註14及註22
力垣企業股份有限公司	力垣(香港)企業股份有限公司	電子器材零組件買賣業務	100.00	-	註14、註22及註24

投資公司名稱	子公司名稱	業務性質	所持股權百分比		說明
			100年12月31日	99年12月31日	
力垣企業股份有限公司	力禾科技股份有限公司	電子器材 零組件買 賣業務	100.00	-	註14及註 22
力垣企業股份有限公司	初芝科技股份有限公司	電子器材 零組件買 賣業務	55.00	-	註14、註 22及註25
力垣企業股份有限公司	健略股份有限公司	電子器材 零組件買 賣業務	100.00	-	註14及註 22
力垣企業股份有限公司	Advance Electronics Supply Co., Ltd.	電子器材 零組件買 賣業務	100.00	-	註14及註 22
力垣(香港)企業股份有限公司	東莞力垣電子有限公司	加工	100.00	-	註14及註 22
世友投資股份有限公司	初芝科技股份有限公司	電子器材 零組件買 賣業務	30.00	-	註25

註 1：本公司綜合持有表決權股份超過 50%。

註 2：WPG International (CI) Limited. 於民國 99 年 3 月參與 WPG Americas Inc. 現金增資，WPG Americas Inc. 及 Dynamic Image Technologies, LLC 成為 WPG International (CI) Limited 之子、孫公司。世平興業股份有限公司於民國 100 年及 99 年 12 月 31 日透過 World Peace International Pte. Ltd. 及世平國際(香港)有限公司持有 WPG Americas Inc. 持股分別為 6.73%及 11.21%。

註 3：該子公司已於民國 99 年 6 月申請註銷完畢。

註 4：該子公司於民國 100 年清算完結。

註 5：該子公司原名 Genuine C&C (Malaysia) SDN BHD.，於民國 99 年 10 月更名。

註 6：該子公司於民國 97 年 4 月設立，並於民國 99 年 11 月匯入資金。

註 7：該子公司已於民國 99 年 12 月出售予 Englewood Golobal Limited。

註 8：於民國 99 年 7 月 1 日取得全潤電子有限公司 100%股權，並間接持有上海全潤電子國際貿易有限公司 100%股權。

註 9：公司於民國 99 年第四季因組織重整，由世平興業股份有限公司出售予大聯大投資控股股份有限公司。

註 10：該子公司於民國 100 年 10 月註銷完畢。

註 11：該子公司原名 AIT International Pte Ltd. 於民國 99 年第二季更名。

註 12：Fame Hall International Co., Ltd. 於民國 99 年 8 月 17 日出售 Da & Da Electronics Pte Ltd. 予 WPG International (CI) Limited。

註 13：該子公司於民國 100 年 2 月清算完結。

註 14：佳營電子股份有限公司(以下簡稱「佳營」)於民國 100 年 6 月 27 日董事會改選，致友尚股份有限公司占半數席次以上而對佳營及其子公司具有控

制力；本公司並透過友尚股份有限公司及佳營取得對力垣企業股份有限公司之控制力。

- 註 15：因當地法令限制需透過他人名義持有該被投資公司 60%之持股比例，若併同考量已對該被投資公司具 100%之實質控制力。
- 註 16：因當地法令限制需透過他人名義持有該被投資公司 61%之持股比例，若併同考量已對該被投資公司具 100%之實質控制力。
- 註 17：該子公司原名 WPG International (South Asia) Pte., Limited，於民國 100 年 8 月更名。
- 註 18：該子公司原名 WPG Electronics (South Asia) Pte., Ltd.，於民國 100 年 8 月更名。
- 註 19：該子公司原名 WPG SCM Limited，於民國 100 年 7 月更名。
- 註 20：該子公司原名 WPG Technology Ltd.，於民國 100 年 8 月更名。
- 註 21：該子公司於民國 100 年 8 月設立。
- 註 22：友尚股份有限公司於民國 100 年 7 月 28 日經董事會決議分割案，分割公司-友尚股份有限公司，受讓分割公司-尚泰投資股份有限公司，分割後友尚股份有限公司透過尚泰投資股份有限公司取得對佳營電子股份有限公司及力垣企業股份有限公司之控制力。
- 註 23：該子公司於民國 100 年 12 月註銷完畢。
- 註 24：友尚股份有限公司對力垣企業股份有限公司於民國 100 年及 99 年 12 月 31 日各持有 28.37%及 25.20%，並透過其孫公司佳營電子股份有限公司持有，綜合持股比例計 43.08%。
- 註 25：本公司透過子公司-世友投資股份有限公司及間接子公司力垣企業股份有限公司對初芝科技股份有限公司綜合持股數為 53.69%。
- 註 26：該子公司原名 WPG Electronics(India) Pvt., Ltd.於民國 100 年 12 月更名。
3. 未列入合併財務報表之子公司如下：無此情形。
 4. 子公司會計期間及政策不同之調整及處理方式：無此情形。
 5. 國外子公司營業之特殊風險：無此情形。
 6. 子公司將資金移轉予母公司之能力受重大限制者，該限制之本質與程度說明：無此情形。
 7. 子公司持有母公司發行證券之內容：無此情形。
 8. 子公司發行轉換公司債及新股之有關資料：民國 100 年第三季及 99 年第一季、第三季 WPG Americas Inc. 增資發行新股分別為 60,000 仟股、48,000 仟股及 32,000 仟股，由本公司間接子公司 WPG International (CI) Limited 全數認購，對母公司權益並無重大影響。

(二) 子公司外幣財務報表換算基礎

海外子公司之外幣財務報表於轉換時，所有資產及負債科目均按資產負債表日之匯率換算，股東權益中除期初保留盈餘以上年度期末換算後之餘額結轉外，其餘均按歷史匯率換算；股利按宣告日之匯率換算，損益科目按加權平均匯率換算。換算產生之差額列入「累積換算調整數」，作為股東權益之調整項目。

(三) 外幣交易

1. 外幣交易按交易當日之即期匯率作為入帳基礎，其與實際收付時之兌換差異，列為當年度損益。
2. 期末就外幣貨幣性資產或負債餘額，按資產負債表日之即期匯率評價調整，因調整而產生之兌換差額列為當年度損益。
3. 期末就外幣非貨幣性資產或負債餘額，屬依公平價值衡量且變動列入損益者，按資產負債表日之即期匯率評價調整，因調整而產生之兌換差額列為當年度損益；屬依公平價值衡量且變動列入股東權益調整項目者，按資產負債表日之即期匯率評價調整，因調整而產生之兌換差額，列為股東權益調整項目；屬非依公平價值衡量者，則按交易日之歷史匯率衡量。

(四) 資產負債區分流動非流動之分類標準

1. 資產符合下列條件之一者，列為流動資產；資產不屬於流動資產者為非流動資產：
 - (1) 因營業所產生之資產，預期將於正常營業週期中變現、消耗或意圖出售者。
 - (2) 主要為交易目的而持有者。
 - (3) 預期於資產負債表日後十二個月內將變現者。
 - (4) 現金或約當現金，但於資產負債表日後逾十二個月用以交換、清償負債或受有其他限制者除外。
2. 負債符合下列條件之一者，列為流動負債；負債不屬於流動負債者為非流動負債：
 - (1) 因營業而發生之債務，預期將於正常營業週期中清償者。
 - (2) 主要為交易目的而發生者。
 - (3) 須於資產負債表日後十二個月內清償者。
 - (4) 不能無條件延期至資產負債表日後逾十二個月清償之負債。

(五) 交割日會計

採用交割日會計時，對於交易日及交割日或資產負債日間公平價值之變動，屬以成本或攤銷後成本衡量者不予認列，屬以公平價值衡量且公平價值變動認列為損益者宜認列為當期損益，屬備供出售者則宜認列為股東權益調整項目。

(六) 公平價值變動列入損益之金融資產與負債

1. 屬權益性質者係採交易日會計；屬債務性質、受益憑證及衍生性商品者係採交割日會計，於原始認列時，將金融商品以公平價值衡量。
2. 公平價值變動列入損益之金融資產與負債係以公平價值評價且其價值變動列為當期損益。上市/上櫃股票係以資產負債表日公開市場之收盤價為公平價值。開放型基金係以資產負債表日該基金淨資產價值為公平價值。

(七) 衍生性金融商品

以交易為目的若屬選擇權交易者，於交易日以當日之公平價值認列；非屬選擇權交易者，於交易日認列之公平價值為零。於資產負債表日以公平價值評價，其公平價值之變動認列為資產負債及當期損益。

(八) 備供出售金融資產

1. 屬權益性質之投資係採交易日會計，於原始認列時，將金融商品以公平價值衡量，並加計取得或發行之交易成本。
2. 備供出售金融資產續後評價係以公平價值評價且其價值變動列為股東權益調整項目，累積之利益或損失於金融資產除列時，列入當期損益。上市/上櫃股票係以資產負債表日公開市場之收盤價為公平價值。
3. 若有減損之客觀證據，則認列減損損失。若後續期間減損金額減少，屬權益商品之減損減少金額認列為股東權益調整項目。

(九) 以成本衡量之金融資產

1. 係採交易日會計，於原始認列時，將金融商品以公平價值衡量，並加計取得或發行之交易成本。
2. 係無法可靠衡量公平價值之權益商品投資，包括未上市、未上櫃及興櫃股票，續後評價係以原始認列之成本衡量。
3. 以成本衡量之金融資產若有減損之客觀證據，則認列減損損失，此減損金額不迴轉。

(十) 應收票據及帳款、其他應收款

1. 應收票據及帳款係因出售商品或勞務而發生之債權，其他應收款係不屬於應收票據及帳款之其他應收款項。
2. 民國 100 年以前，本公司及子公司係依據過去實際發生呆帳之經驗，衡量資產負債表日應收票據、應收帳款(含關係人)等各項債權之帳齡分析及其收回可能性，予以評估提列。自民國 100 年開始，應收票據及帳款、其他應收款原始認列時以公平價值衡量，續後以有效利率法之攤銷後成本減除減損後之金額衡量。該資產若有減損之客觀證據，則認列減損損失。減損金額為金融資產之帳面價值與其估計未來現金流量採原始有效利率折現之現值間之差額。若後續期間減損金額減少，而該減少明顯與認列減損後發生之事件有關，則迴轉先前認列之金融資產減損金額，該迴轉不應使金融資產帳面金額大於未認列減損情況下之攤銷後成本，迴轉之金額認列為當期損益。

(十一) 存貨

採永續盤存制，以實際購入成本為入帳基礎，成本計算採移動平均法。期末存貨除就呆滯部份提列備抵呆滯損失外，期末存貨採成本與淨變現價值孰低評價，比較成本與淨變現價值孰低時，採逐項比較法。淨變現價值係指在正常情況下之估計售價減除推銷費用後之餘額。

(十二)採權益法之長期股權投資

1. 以取得成本為入帳基礎，持有被投資公司有表決權股份比例達 20%以上或具有重大影響力者，採權益法評價。民國 95 年度(含)起，投資成本與股權淨值之差額，如屬投資成本超過所取得可辨認淨資產公平價值，將超過部分列為商譽，並於每年定期執行減損測試，以前年度攤銷者，不再追溯調整；若所取得可辨認淨資產公平價值超過投資成本，則差額就非流動資產(非採權益法評價之金融資產、待出售非流動資產、遞延所得稅資產及預付退休金或其他退休給付除外)分別將其公平價值等比例減少之，若減少至零仍有差額時，則為負商譽，將該差額列為非常利益。
2. 海外投資按權益法評價時，被投資公司財務報表轉換所產生之「累積換算調整數」，本公司依持股比例認列之，並作為本公司股東權益之調整項目。
3. 採權益法評價之被投資公司增發新股時，若各股東非按持股比例認購或取得，致使投資比例發生變動，並因而使投資公司所投資之股權淨值發生增減時，其增減數應調整「資本公積」及「採權益法之長期股權投資」。前開調整如應借記「資本公積」，而帳上由長期股權投資所產生之資本公積餘額不足時，其差額應借記「保留盈餘」。
4. 對於採權益法評價之被投資公司，若具有重大影響力但未達控制能力者，其投資損失之認列以使對該公司投資及墊款之帳面值餘額降至零為限，除非本公司對被投資公司有背書保證或意圖繼續支持被投資公司，或被投資公司之虧損係屬短期性質，有充分證據顯示將於未來短期內回復獲利之營運時，則按持股比例繼續認列投資損失，若因此而致對該公司投資及墊款之帳面價值貸方餘額時，在資產負債表中列為負債，嗣後被投資公司如有盈餘時，仍依權益法處理。

(十三)持有至到期日金融資產

1. 採交易日會計，於原始認列時，將金融商品以公平價值衡量，並加計取得之交易成本。
2. 若有減損之客觀證據，則認列減損損失，若後續期間減損金額減少，且明顯與認列減損後發生之事件有關，則予以迴轉並認列為當期損益，該迴轉不使帳面價值大於未認列減損情況下之攤銷後成本。

(十四)固定資產

1. 以成本入帳，折舊係依其估計之耐用年限，採平均法提列。各項資產之耐用年數除房屋及建築為 10~55 年、租賃改良 2~5 年及其他設備為 5~10 年外，餘固定資產為 3~10 年。
2. 固定資產出售、汰換或報廢時，成本及累計折舊皆自各相關科目沖銷，所發生之出售損益及報廢損失，列入當期營業外費用及損失。
3. 維護及修理費用於發生時作為當期費用處理；重大增添、改良及重置

則予以資本化。

4. 非供營業使用之土地及房屋建築，轉列其他資產，並繼續提列折舊。

(十五) 非金融資產減損

1. 公司於資產負債表日針對有減損跡象之資產，估計其可回收金額，當可回收金額低於其帳面價值時，則認列減損損失。可回收金額係指一項資產之淨公平價值或其使用價值，兩者較高者。當以前年度認列資產減損之情況不再存在時，則在以前年度提列損失金額之範圍內予以迴轉。

2. 商譽定期估計其可回收金額，當可回收金額低於其帳面價值時，則認列減損損失，該減損損失於以後年度不迴轉。

(十六) 股份基礎給付-員工獎酬

對於員工認股權證之給與日於民國 93 年 1 月 1 日(含)至民國 96 年 12 月 31 日(含)者，依民國 92 年 3 月 17 日財團法人中華民國會計研究發展基金會(92)基秘字第 070、071、072 號函「員工認股權證之會計處理」之規定，有關酬勞性員工認股選擇權計畫係採用內含價值法認列員工酬勞成本，並揭露依財務會計準則公報第三十九號「股份基礎給付之會計處理準則」規定衡量之擬制本期淨利及每股盈餘資訊。

(十七) 員工分紅及董監酬勞

自民國 97 年 1 月 1 日起，本公司員工分紅及董監酬勞成本，依民國 96 年 3 月 16 日財團法人中華民國會計研究發展基金會(96)基秘字第 052 號函「員工分紅及董監酬勞會計處理」之規定，於具法律義務或推定義務且金額可合理估計時，認列為費用及負債。嗣後股東會決議實際配發金額與估列金額有重大差異時，則列為次年度之損益。另依民國 97 年 3 月 31 日財團法人中華民國會計研究發展基金會(97)基秘字第 127 號函「上市上櫃公司員工分紅股數計算基準」，本公司以財務報告年度之次年度股東會決議日前一日之每股公平價值(收盤價)，並考慮除權除息影響後之金額，計算股票紅利之股數。

(十八) 退休金

1. 退休金辦法屬確定給付退休辦法者，係依據精算結果認列淨退休金成本，淨退休金成本包括當期服務成本、利息成本、基金資產之預期報酬及未認列過渡性淨給付義務與退休金損益之攤銷數。未認列過渡性淨給付義務按預期剩餘服務年限攤提；前期服務成本自退休辦法生效日起即符合既得條件者，立即認列為淨退休金成本。

2. 退休金辦法屬確定提撥退休辦法者，則依權責發生基礎將應提撥之退休基金數額認列為當期之退休金成本。

(十九) 遞延所得稅及所得稅費用

1. 依財務會計準則公報第 22 號「所得稅之會計處理準則」之規定，對於所得稅之計算作跨期間之所得稅分攤，即對於應課稅暫時性差異所產

生之所得稅影響數認列為遞延所得稅負債，與將可減除暫時性差異所產生之所得稅影響數認列為遞延所得稅資產，再評估其遞延所得稅資產之實現性，認列其備抵評價金額。當稅法修正時，於公佈日之年度按新規定將遞延所得稅負債或資產重新計算，因而產生之遞延所得稅負債或資產之變動影響數，列入當期繼續營業單位之所得稅費用(利益)。

2. 以前年度高、低估之所得稅，列為當年度所得稅費用調整項目。
3. 當年度盈餘於次年度經股東會決議未作分配者，就該未分配盈餘加徵10%之營利事業所得稅，列為股東會決議年度之所得稅費用。
4. 於計算所得稅時除一般所得稅額外，另予計算基本所得稅額。如一般所得稅額低於基本稅額，則將差額估列入帳，列為當年度所得稅費用之調整項目。
5. 本公司依據財政部民國92年2月12日台財稅第0910458039號函「營利事業依金融控股公司法第49條及企業併購法第40條規定合併辦理營利事業所得稅申報處理原則」之規定，本公司依企業併購法進行合併而持有本國子公司股份達已發行股份總數百分之九十者，且自持有期間在一個課稅年度內滿十二個月之年度起，得選擇以本公司為納稅義務人，合併申報營利事業所得稅。
6. 本公司與子公司採連結稅制合併申報營利事業所得稅之會計處理，係依財團法人會計研究發展基金會民國92年10月3日(92)基秘字第240號函之規定處理，即本公司與子公司應先按個別申報之狀況，依財務會計準則公報第22號「所得稅之會計處理準則」規定處理，並於調節與合併申報所得稅相關之差異數後，於財務報表表達分攤後之當期所得稅與遞延所得稅費用金額。

(二十) 收入、成本及費用認列方法

收入於獲利過程大部份已完成，且已實現或可實現時認列，相關成本亦配合收入於發生時承認。費用則依權責發生制於發生時認列為當期費用。

(二十一) 每股盈餘

1. 本公司之資本結構為複雜資本結構，在損益表上應分別列示基本每股盈餘及稀釋每股盈餘。每股盈餘之計算方式如下：
 - (1) 基本每股盈餘：係以本期淨利除以加權平均流通在外股數計算之。
 - (2) 稀釋每股盈餘：其計算方式與基本每股盈餘相同，惟係假設所有具有稀釋作用之潛在普通股均於期初即轉換為普通股，並將本期淨利調整其因轉換而產生之收入與費用後之金額計算之。
2. 本公司之潛在普通股於民國99年以前係指本公司發行之員工認股權證及民國97年度以後之員工分紅若採發放股票方式之估計股數，自

民國 100 年起，僅餘員工分紅若採發放股票方式之估計股數。於計算稀釋作用時採庫藏股票法。

(二十二) 會計估計

本公司於編製合併財務報表時，業已依照中華民國一般公認會計原則之規定，對合併財務報表所列金額及或有事項，作必要之衡量、評估及揭露，其中包括若干假設及估計之採用，惟該等假設及估計與實際結果可能存有差異。

(二十三) 收購

本公司收購時，採購買法之會計處理。以收購價格加計相關收購之直接成本為收購價格，減除取得可辨認淨資產公平價值之差額列為商譽。

(二十四) 營運部門

本公司營運部門資訊與提供給營運決策者之內部管理報告採一致之方式報導。營運決策者負責分配資源予營運部門並評估其績效。

本公司依財務會計準則公報第四十一號「營運部門資訊之揭露」規定於合併財務報表揭露部門資訊，而不於個別財務報表揭露部門資訊。

三、會計變動之理由及其影響

(一) 應收票據及帳款、其他應收款

本公司及子公司自民國 100 年 1 月 1 日起，採用新修訂之財務會計準則公報第三十四號「金融商品之會計處理準則」，就應收票據及帳款、其他應收款等各項債權，於有減損之客觀證據時認列減損(呆帳)損失，此項會計原則變動對本公司並無重大影響。

(二) 營運部門

本公司自民國 100 年 1 月 1 日起，採用新發布之財務會計準則公報第四十一號「營運部門資訊之揭露」，以取代原財務會計準則公報第二十號「部門別財務資訊之揭露」，本公司於首次適用時，並依公報規定重編前一年度之部門資訊。此項會計原則變動並不影響民國 100 年及 99 年度之淨利及每股盈餘。

四、重要會計科目之說明

(一) 現金

	100年12月31日	99年12月31日
零用金及庫存現金	\$ 20,494	\$ 37,601
支票存款	1,386,247	1,892,323
活期存款	5,350,620	4,117,842
定期存款	1,028,613	1,525,213
	<u>\$ 7,785,974</u>	<u>\$ 7,572,979</u>

(二) 公平價值變動列入損益之金融資產/負債-流動

	100年12月31日	99年12月31日
流動項目：		
交易目的金融資產		
上市櫃公司股票	\$ 120,073	\$ 128,206
開放型基金	29,500	-
衍生性金融商品	928	23,494
小計	150,501	151,700
交易目的金融資產評價調整	(15,975)	2,751
合計	\$ 134,526	\$ 154,451

流動項目：

交易目的金融負債

衍生性金融商品	\$ 1,346	\$ 1,232
---------	----------	----------

1. 本公司及子公司於民國 100 年及 99 年度認列之淨(損)益分別為(\$22,986)及\$34,721。

2. 有關尚未結清衍生性金融商品之交易性質及合約資訊如下：

	100 年 12 月 31 日	
金 融 商 品	合約金額 (名目本金)(仟元)	契約期間
遠期外匯買賣合約		
一預售遠期外匯	美金 18,100	100.09.14~101.02.17
一預售遠期外匯-SWAP	美金 9,384	100.11.07~101.02.07
一預購遠期外匯	美金 1,700	100.12.21~101.01.31
	99 年 12 月 31 日	
金 融 商 品	合約金額 (名目本金)(仟元)	契約期間
遠期外匯買賣合約		
一預售遠期外匯	美金 17,920	99.10.19~100.02.24
一預售遠期外匯-SWAP	美金 15,528	99.12.06~100.02.09
一預購遠期外匯	美金 3,450	99.10.20~100.03.15

(三) 備供出售金融資產-流動

項目	100年12月31日	99年12月31日
流動項目：		
上市櫃公司股票	\$ 426	\$ 559
債券基金	10,000	10,036
備供出售金融資產評價調整	9,016	21,052
合計	\$ 19,442	\$ 31,647

(四) 應收票據淨額

	100年12月31日	99年12月31日
應收票據	\$ 1,697,495	\$ 1,461,911
減：備抵呆帳	(1,413)	(896)
	<u>\$ 1,696,082</u>	<u>\$ 1,461,015</u>

(五) 應收帳款淨額

1.

	100年12月31日	99年12月31日
應收帳款	\$ 45,813,026	\$ 35,482,003
減：備抵呆帳	(160,975)	(556,931)
備抵銷貨折讓	(182,518)	(182,200)
	<u>\$ 45,469,533</u>	<u>\$ 34,742,872</u>

2. 子公司民國 100 年及 99 年 12 月 31 日出售應收帳款債權分別計 \$19,080,030 及 \$29,436,176，期末保留款餘額分別為 \$3,146,349 及 \$3,472,502 (表列其他應收款)；另，民國 100 年及 99 年 12 月 31 日止，因客戶提早還款，業已分別收回 \$0 及 \$14,437，並予以沖轉。民國 100 年及 99 年度出售管理費分別為 \$130,791 及 \$43,730 (表列什項支出)。

3. 截至民國 100 年 12 月 31 日止，應收帳款債權出售情形如下表：

世平興業股份有限公司及子公司

應收帳款 債權移轉 對象	應收帳款 債權移轉 額 度	應收帳款 債權移轉 金 額	已預支價 金 餘 額	契約期間	預支價金 利率區間	提供擔 保項目 內 容
國泰世華 商業銀行	USD 34,000 仟元	\$ 550,590	\$ 550,590	100/06~ 101/06	1.21%~ 2.51%	註1
兆豐國際 商業銀行	USD 92,300 仟元	2,106,837	2,106,837	100/07~ 101/07	0.82%~ 2.05%	註2
中國信託 商業銀行	\$ 470,000	286,361	286,361	100/05~ 101/05	1.19%~ 2.37%	註3
台新國際 商業銀行	\$ 1,600,000	1,454,826	1,454,826	100/08~ 101/08	1.05%~ 2.56%	註4
台北富邦 商業銀行	\$ 1,104,300	661,782	661,782	100/03~ 101/03	0.79%~ 2.58%	無

註 1：子公司簽發本票 USD34,000 仟元作為擔保。

註 2：子公司簽發本票 USD92,300 仟元作為擔保。

註 3：子公司簽發本票 \$47,000 作為擔保。

註 4：子公司簽發本票 \$1,600,000 作為擔保。

品佳股份有限公司及子公司

應收帳款 債權移轉 對象	應收帳款 債權移轉 額 度	應收帳款 債權移轉 金 額	已預支價 金 餘 額	契約期間	預支價金 利率區間	提供擔 保項目 內 容
台新銀行 企金中心	\$ 2,500,000	\$1,002,012	\$1,002,012	100/05~ 101/04	1.73%~ 2.15%	註1
兆豐銀行 永和分行	USD 37,000 仟元	816,851	816,851	100/03~ 100/09	1.14%~ 1.75%	註2
永豐銀行 台北分行	USD 12,000 仟元	31,598	31,598	100/09~ 101/07	1.46%~ 2.27%	註3

註 1：子公司簽發本票 \$2,500,000 作為擔保。

註 2：子公司簽發本票 USD37,000 仟元作為擔保。

註 3：子公司簽發本票 USD12,000 仟元作為擔保。

富威科技股份有限公司及子公司

應收帳款 債權移轉 對象	應收帳款 債權移轉 額 度	應收帳款 債權移轉 金 額	已預支價 金 餘 額	契約期間	預支價金 利率區間	提供擔 保項目 內 容
合作金庫 銀 行	USD 6,700 仟元	\$ 39,469	\$ 35,522	100/05~ 101/05	1.64%~ 1.67%	註1
永豐銀行	\$ 130,000	6,570	5,256	100/07~ 101/07	1.72%	註2
大眾銀行	USD 5,000 仟元 \$ 100,000	24,643	22,178	100/05~ 101/05	1.98%~ 2.03%	註3
遠東國際 商業銀行	USD 12,000 仟元	140,282	126,254	100/06~ 101/06	1.90%~ 2.15%	註4
玉山銀行	USD 16,000 仟元	382,813	344,532	99/12~ 101/12	1.28%~ 1.95%	註5
中國信託 商業銀行	\$ 100,000	16,488	14,839	100/05~ 101/05	1.64%	註6
國泰世華 商業銀行	USD 700 仟元	15,789	14,211	100/01~ 101/01	1.35%~ 1.88%	註7

註 1：子公司簽發本票 USD6,700 仟元作為擔保。

註 2：子公司簽發本票 \$130,000 作為擔保。

註 3：子公司簽發本票 USD5,000 仟元及 \$100,000 作為擔保。

註 4：子公司簽發本票 USD12,000 仟元作為擔保。

註 5：子公司及孫公司簽發本票 USD16,000 仟元作為擔保。

註 6：子公司簽發本票 \$10,000 作為擔保。

註 7：間接子公司簽發本票 USD700 仟元作為擔保。

凱悌股份有限公司及子公司

應收帳款 債權移轉 對象	應收帳款 債權移轉 額 度	應收帳款 債權移轉 金 額	已預支價 金 餘 額	契 約 期 間	預支價金 利率區間	提供擔 保項目 內 容
台新國際 商業銀行	\$ 840,000	\$ 302,536	\$ 272,282	99/11~ 101/12	1.46%~ 2.85%	註1
兆豐國際 商業銀行	\$ 240,000	129,516	116,564	100/08~ 101/08	1.24%~ 2.11%	註2
大眾銀行	USD 10,000 仟元	51,087	45,978	100/06~ 101/05	2.05%~ 2.41%	註3
元 大 商業銀行	USD 24,000 仟元	393,195	361,139	100/05~ 101/10	1.55%~ 1.75%	註4
台北富邦 商業銀行	USD 10,280 仟元	109,269	98,342	100/08~ 101/08	1.35%~ 2.59%	註5
安 泰 商業銀行	\$ 152,000 USD 2,000 仟元	32,738	29,441	100/08~ 101/08	1.28%~ 2.06%	註6
星展銀行	USD 6,000 仟元	78,900	8,843	100/12~ 101/08	1.94%~ 1.95%	註7
遠東國際 商業銀行	USD 7,000 仟元	53,360	48,024	100/09~ 101/09	1.98%~ 2.10%	註8
上海商業 儲蓄銀行	USD 500 仟元	-	-	100/11~ 101/06	-	註9

註 1：子公司及間接子公司簽發本票\$1,000,000 作為擔保。

註 2：子公司及間接子公司簽發本票\$240,000 作為擔保。

註 3：子公司及間接子公司簽發本票 USD10,000 仟元作為擔保。

註 4：子公司及間接子公司簽發本票 USD24,000 仟元作為擔保。

註 5：間接子公司簽發本票 USD1,088 仟元作為擔保。

註 6：間接子公司簽發本票\$152,000 及 USD2,000 仟元作為擔保。

註 7：間接子公司簽發本票 USD1,000 仟元作為擔保。

註 8：間接子公司簽發本票 USD7,000 仟元作為擔保。

註 9：間接子公司簽發本票 USD2,000 仟元作為擔保。

詮鼎股份有限公司及子公司

應收帳款 債權移轉 對 象	應收帳款 債權移轉 額 度	應收帳款 債權移轉 金 額	已預支價 金 餘 額	契約期間	預支價金 利率區間	提供擔 保項目 內 容
大眾銀行	\$ 2,350,000	\$ 911,669	\$ 67,154	100/05~ 101/05	1.89%~ 1.91%	註1
台北富邦 商業銀行	1,510,000	853,254	-	100/07~ 101/07	-	註2
兆豐國際 商業銀行	211,925	78,129	68,048	100/03~ 100/12	1.25%~ 1.30%	註3
元大銀行	1,762,000	686,105	399,567	100/06~ 101/06	1.35%~ 1.37%	註4
安 泰 商業銀行	27,248	8,580	-	100/12~ 101/12	-	註5
彰化銀行	72,660	17,327	-	100/06~ 101/01	-	註6
中國信託 商業銀行	597,000	298,168	-	100/05~ 101/05	-	註7

註 1：子公司及間接子公司簽發本票\$2,350,000 作為擔保。

註 2：子公司及間接子公司簽發本票\$204,000 作為擔保。

註 3：子公司及間接子公司簽發本票\$211,925 作為擔保。

註 4：子公司及間接子公司簽發本票\$1,762,000 作為擔保。

註 5：子公司及間接子公司簽發本票\$27,248 作為擔保。

註 6：子公司及間接子公司簽發本票\$72,660 作為擔保。

註 7：子公司及間接子公司簽發本票\$59,700 作為擔保。

友尚股份有限公司及子公司

應收帳款 債權移轉 對 象	應收帳款 債權移轉 額 度	應收帳款 債權移轉 金 額	已預支價 金 餘 額	契 約 期 間	預支價金 利率區間	提供擔 保項目 內 容
大眾銀行	\$ 4,025,860	\$ 291,841	\$ 86,537	99/12~ 101/05	1.90%~ 2.50%	註1
元大商業 銀 行	227,063	-	-	100/05~ 101/06	-	註2
渣打國際 商業銀行	1,754,436	216,409	216,409	99/09~ 101/09	1.90%~ 2.27%	註3
台新國際 商業銀行	30,039,545	4,800,169	4,612,446	100/04~ 101/06	1.39%~ 2.75%	註4
遠東國際 商業銀行	3,549,435	853,740	789,517	100/01~ 101/10	1.79%~ 2.73%	註5
永豐銀行	984,083	6,732	1,507	100/08~ 101/09	2.19%~ 2.75%	註6
中國信託 商業銀行	2,712,633	-	-	100/05~ 101/05	-	註7
台北富邦 商業銀行	2,179,713	544,029	544,029	100/09~ 101/12	1.36%~ 2.55%	註8
兆豐國際 銀 行	970,000	108,774	49,875	100/07~ 101/11	1.95%~ 2.15%	註9
安 泰 商業銀行	778,165	-	-	100/04~ 101/06	-	註10
第 一 商業銀行	235,000	-	-	100/05~ 101/05	-	註11
恆生銀行	847,700	601,017	540,915	100/10~ 101/10	1.31%~ 1.58%	註12
星展銀行	467,640	70,442	63,397	100/09~ 101/09	1.24%~ 1.33%	註13
華南銀行	15,000	-	-	100/07~ 101/07	-	註14
彰化銀行	210,000	37,455	33,710	100/05~ 100/12	1.25%	註15
玉山銀行	50,000	-	-	100/07~ 101/07	-	註16
新光銀行	174,220	7,885	6,308	100/03~ 101/03	1.81%	註17
中華商業 銀 行	30,000	-	-	100/01~ 101/01	-	註18

應收帳款 債權移轉 對象	應收帳款 債權移轉 額 度	應收帳款 債權移轉 金 額	已預支價 金 餘 額	契約期間	預支價金 利率區間	提供擔 保項目 內 容
日盛銀行	\$ 10,000	\$ 793	\$ -	100/09~ 101/06	-	註19

註 1：間接子公司簽發本票\$1,056,598 作為擔保。

註 2：子公司簽發本票\$227,063 作為擔保。

註 3：間接子公司提供定期存款\$24,220 作為擔保。

註 4：子公司及間接子公司提供定期存款\$441,463 及簽發本票\$19,501,588 作為擔保。

註 5：子公司及間接子公司提供定期存款\$80,438 及簽發本票\$3,489,435 作為擔保。

註 6：子公司及間接子公司簽發本票\$635,303 作為擔保。

註 7：子公司及間接子公司簽發本票\$289,110 作為擔保。

註 8：子公司簽發本票\$33,000 作為擔保。

註 9：子公司及間接子公司簽發本票\$915,000 作為擔保。

註 10：子公司及間接子公司簽發本票\$219,358 作為擔保。

註 11：子公司簽發本票\$150,000 作為擔保。

註 12：間接子公司提供定期存款\$66,059 作為擔保。

註 13：間接子公司提供定期存款\$115,705 作為擔保。

註 14：間接子公司簽發本票\$100,000 作為擔保。

註 15：間接子公司簽發本票\$190,000 作為擔保。

註 16：間接子公司簽發本票\$90 作為擔保。

註 17：間接子公司簽發本票\$150,000 作為擔保。

註 18：子公司簽發本票\$30,000 作為擔保。

註 19：間接子公司簽發本票\$10,000 作為擔保。

4. 截至民國 99 年 12 月 31 日止，應收帳款債權出售情形如下表：

世平興業股份有限公司及子公司

應收帳款 債權移轉 對象	應收帳款 債權移轉 額 度	應收帳款 債權移轉 金 額	已預支價 金 餘 額	契約期間	預支價金 利率區間	提供擔 保項目 內 容
國泰世華 商業銀行	USD 34,000 仟元	\$ 607,245	\$ 607,245	99/06~ 100/06	1.03%~ 1.49%	註1
兆豐國際 商業銀行	USD 89,800 仟元	1,686,058	1,686,058	99/06~ 100/06	0.86%~ 1.46%	註2
中國信託 商業銀行	\$ 470,000	212,323	212,323	99/07~ 100/05	1.01%~ 1.96%	註3
台新國際 商業銀行	1,600,000	1,151,810	1,151,810	99/06~ 100/06	0.95%~ 1.35%	註4
台北富邦 商業銀行	1,104,300	603,758	603,758	99/06~ 100/03	0.99%~ 1.45%	註5

註 1：子公司簽發本票 USD34,000 仟元作為擔保。

註 2：子公司簽發本票 USD89,800 仟元作為擔保。

註 3：子公司簽發本票\$38,400 作為擔保。

註 4：子公司簽發本票\$1,600,000 作為擔保。

註 5：無。

品佳股份有限公司及子公司

應收帳款 債權移轉 對象	應收帳款 債權移轉 額 度	應收帳款 債權移轉 金 額	已預支價 金 餘 額	契約期間	預支價金 利率區間	提供擔 保項目 內 容
台新銀行 企金中心	\$2,500,000	\$1,083,420	\$1,083,420	99/10~ 100/04	1.00%~ 1.10%	註1
兆豐銀行 永和分行	USD 31,000 仟元	671,078	650,214	99/10~ 100/09	1.02%~ 1.17%	註2
永豐銀行 台北分行	USD 15,000 仟元	30,338	30,338	99/07~ 100/07	0.92%~ 1.00%	註3

註 1：子公司簽發本票\$2,500,000 作為擔保。

註 2：子公司簽發本票 USD31,000 仟元作為擔保。

註 3：子公司簽發本票 USD15,000 仟元作為擔保。

富威科技股份有限公司及子公司

應收帳款 債權移轉 對 象	應收帳款 債權移轉 額 度	應收帳款 債權移轉 金 額	已預支價 金 餘 額	契 約 期 間	預 支 價 金 利 率 區 間	提 供 擔 保 項 目 內 容
合作金庫 銀 行	USD 8,500 仟元	\$ 36,188	\$ 32,569	99/06~ 100/06	0.86%~ 1.02%	註1
永豐銀行	\$ 50,000	7,749	6,199	99/07~ 100/07	0.96%~ 0.98%	註2
大眾銀行	\$ 100,000	27,226	24,503	99/05~ 100/05	0.97%	註3
遠東國際 商業銀行	USD 3,000 仟元	58,281	52,453	99/10 100/10	0.9%~ 1.08%	註4
國泰世華 商業銀行	USD 1,400 仟元	14,825	13,343	99/01~ 100/01	1.20%	註5

註 1：子公司簽發本票 USD8,500 仟元作為擔保。

註 2：子公司簽發本票 \$ 50,000 作為擔保。

註 3：子公司簽發本票 \$ 100,000 作為擔保。

註 4：子公司簽發本票 USD3,000 仟元作為擔保。

註 5：間接子公司簽發本票 USD1,400 仟元作為擔保。

凱悌股份有限公司及子公司

應收帳款 債權移轉 對象	應收帳款 債權移轉 額 度	應收帳款 債權移轉 金 額	已預支價 金 餘 額	契約期間	預支價金 利率區間	提供擔 保項目 內 容
台新國際 商業銀行	\$ 690,000	\$ 215,307	\$ 148,327	99/11~ 100/11	1.50%~ 2.19%	註1
兆豐國際 商業銀行	220,000	83,522	63,174	99/08~ 100/08	1.28%~ 3.13%	註2
大眾銀行	USD 10,000 仟元	50,665	45,598	99/05~ 100/05	1.61%~ 1.79%	註3
元大商業 銀 行	USD 18,000 仟元	266,456	250,064	99/09~ 100/09	1.10%~ 1.31%	註4
台北富邦 商業銀行	USD 10,680 仟元	201,565	160,562	99/07~ 100/07	1.20%~ 1.54%	註5
安 泰 商業銀行	\$ 162,000 USD 950 仟元	51,553	34,033	99/08~ 100/08	1.28%~ 1.78%	註6
上海商業 儲蓄銀行	\$ 10,000 USD 1,300 仟元	-	-	99/07~ 100/06	-	註7
星展銀行	USD 1,000 仟元	-	-	99/02~ 100/02	-	註8

註 1：子公司及間接子公司簽發本票\$850,000 作為擔保。

註 2：子公司及間接子公司簽發本票\$220,000 作為擔保。

註 3：子公司及間接子公司簽發本票 USD10,000 仟元作為擔保。

註 4：子公司及間接子公司簽發本票 USD18,000 仟元作為擔保。

註 5：間接子公司簽發本票 USD1,068 仟元作為擔保。

註 6：間接子公司簽發本票\$162,000 及 USD950 仟元作為擔保。

註 7：間接子公司簽發本票 USD3,200 仟元作為擔保。

註 8：間接子公司簽發本票 USD3,000 仟元作為擔保。

詮鼎股份有限公司及子公司

應收帳款 債權移轉 對象	應收帳款 債權移轉 額 度	應收帳款 債權移轉 金 額	已預支價 金 餘 額	契 約 期 間	預支價金 利率區間	提供擔 保項目 內 容
中國信託 商業銀行	\$ 639,000	\$ 323,683	\$ -	99/08~ 100/05	-	註1
台北富邦 銀 行	2,376,000	918,540	203,007	99/07~ 100/07	0.71%~ 1.03%	註2
兆豐國際 商業銀行	203,910	140,436	-	98/12~ 99/12	-	註3
大眾銀行	2,350,000	680,163	-	99/03~ 100/04	-	註4
元大商業 銀 行	1,762,000	905,280	346,146	99/11~ 100/11	0.78%~ 0.99%	註5
台新國際 商業銀行	467,390	120,588	-	99/04~ 99/12	-	註6
安 泰 商業銀行	26,217	17,064	-	99/12~ 100/12	-	註7

註 1：子公司及間接子公司簽發本票\$198,900 作為擔保。

註 2：子公司及間接子公司簽發本票\$237,600 作為擔保。

註 3：子公司及間接子公司簽發本票\$270,900 作為擔保。

註 4：子公司及間接子公司簽發本票\$2,350,000 作為擔保。

註 5：子公司及間接子公司簽發本票\$1,812,000 作為擔保。

註 6：子公司及間接子公司簽發本票\$527,390 作為擔保。

註 7：子公司及間接子公司簽發本票\$26,217 作為擔保。

友尚股份有限公司及子公司

應收帳款 債權移轉 對 象	應收帳款 債權移轉 額 度	應收帳款 債權移轉 金 額	已預支價 金 餘 額	契 約 期 間	預支價金 利率區間	提供擔 保項目 內 容
台新國際 商業銀行	\$28,731,151	\$11,483,166	\$10,987,914	99/04~ 100/05	1.19%~ 2.25%	註1
中國信託 商業銀行	7,612,530	3,342,904	3,342,904	99/05~ 100/05	1.48%~ 2.45%	註2
英商渣打 銀 行	3,058,487	1,580,423	1,510,866	99/08~ 100/09	0.94%~ 2.77%	註3
大眾銀行	4,956,500	551,156	551,156	99/04~ 100/04	1.74%~ 2.75%	註4
遠東國際 商業銀行	1,000,000	295,870	295,870	99/08~ 100/08	1.39%~ 1.84%	註5
台北富邦 商業銀行	2,393,455	572,117	572,117	99/10~ 100/10	0.94%~ 1.54%	註6
恒生銀行	816,692	607,937	508,633	99/05~ 100/05	1.14%~ 1.26%	註7
永豐商業 銀 行	900,000	261,002	261,002	99/09~ 100/09	1.14%~ 1.95%	註8
元大商業 銀 行	182,208	4,749	4,749	99/06~ 100/06	1.12%~ 1.33%	註9
兆豐國際 商業銀行	880,000	272,455	252,227	99/03~ 100/11	0.94%~ 1.33%	註10
安泰商業 銀 行	650,000	152,718	152,718	99/05~ 100/05	1.20%~ 1.65%	註11
第一商業 銀 行	235,000	31,645	31,645	99/03~ 100/03	1.15%~ 1.51%	註12
星展銀行	299,840	114,913	72,292	99/09~ 100/08	1.07%~ 1.12%	註13

註 1：子公司及間接子公司簽發本票\$23,936,705 及提供定期存款
\$743,009 作為擔保。

註 2：子公司及間接子公司簽發本票\$868,652 及提供定期存款
\$370,000 作為擔保。

註 3：間接子公司提供定期存款\$228,334 作為擔保。

註 4：子公司及間接子公司簽發本票\$2,359,335 及提供定期存款
\$103,695 作為擔保。

註 5：子公司簽發本票\$1,000,000 及提供定期存款\$50,000 作為擔保。

註 6：子公司提供定期存款\$8,739 作為擔保。

註 7：間接子公司提供定期存款\$60,085 作為擔保。

註 8：子公司簽發本票\$900,000 及提供定期存款\$40,000 作為擔保。

註 9：子公司簽發本票\$122,346 及提供定期存款\$15,000 作為擔保。

註 10：子公司及間接子公司簽發本票\$625,000 及提供定期存款
\$13,000 作為擔保。

註 11：子公司簽發本票\$340,650 及提供定期存款\$30,000 作為擔保。

註 12：子公司簽發本票\$150,000 及提供定期存款\$15,000 作為擔保。

註 13：間接子公司提供定期存款\$18,740 作為擔保。

5. 截至民國 100 年及 99 年 12 月 31 日止，子公司-品佳股份有限公司業經

上述金融機構擔保收款之應收帳款金額分別為\$204,717 及\$141,587。

(六) 其他金融資產-流動

	100年12月31日	99年12月31日
質押定期存款	\$ 2,146,069	\$ 3,212,315
受限制銀行存款	1,010,316	1,406,273
質押附買回商業本票	-	48,104
其他定期存款	-	1,414
	<u>\$ 3,156,385</u>	<u>\$ 4,668,106</u>

截至民國 100 年及 99 年 12 月 31 日止，上述受限制存款中\$346,587 及\$953,187 係因銷售客戶將無追索權之讓售應收帳款款項匯入子公司之備償戶而受限，非提供借款擔保；擔保用途請詳「附註六、抵(質)押之資產」說明。

(七) 存貨

	100年12月31日	99年12月31日
商 品 存 貨	\$ 33,786,046	\$ 29,610,624
在 途 存 貨	1,432,810	1,284,029
	35,218,856	30,894,653
減：備抵存貨跌價及呆滯損失	(1,186,732)	(1,248,474)
	<u>\$ 34,032,124</u>	<u>\$ 29,646,179</u>

當期認列之存貨相關費損

	100年12月31日	99年12月31日
已出售存貨成本	\$ 314,300,181	\$ 242,616,799
存貨回升利益(註)	(8,976)	(9,059)
存貨盤虧	2,564	2,935
銷貨成本	<u>\$ 314,293,769</u>	<u>\$ 242,610,675</u>

註：因部分存貨之淨變現價值回升及出售有跌價之虞的存貨，導致民國 100 年及 99 年度產生回升利益。

(八) 其他流動資產

	<u>100年12月31日</u>	<u>99年12月31日</u>
預付費用	\$ 136,021	\$ 96,870
留抵稅額	517,091	440,885
預付款項	1,078,916	293,884
其他	<u>167,692</u>	<u>194,187</u>
	<u>\$ 1,899,720</u>	<u>\$ 1,025,826</u>

(九) 備供出售金融資產-非流動

被 投 資 公 司	100 年				12 月				31 日	
	股數(仟股)	原始投資成本	帳 列 金 額	持 股 比 例	每 股 市 價(元)	備 註	有價證券發行人與本公司之關係			
捷元股份有限公司	14,405	\$ 165,700	\$ 165,700	16.29%	10.20	註	該公司董事與本公司董事長相同			
新世紀光電股份有限公司	834	6,815	6,815	0.31%	38.27		無			
Alpha & Omega Semiconductor Limited	17	2,294	2,294	-	-	特別股	"			
		<u>\$ 174,809</u>	<u>174,809</u>							
			<u>7,736</u>							
			<u>\$ 182,545</u>							
加：備供出售金融資產評價調整										
被 投 資 公 司	99 年				12 月				31 日	
	股數(仟股)	原始投資成本	帳 列 金 額	持 股 比 例	每 股 市 價(元)	備 註	有價證券發行人與本公司之關係			
捷元股份有限公司	14,405	\$ 165,700	\$ 165,700	15.60%	9.42		該公司董事與本公司董事長相同			
新世紀光電股份有限公司	1,281	12,820	12,820	0.67%	51.30		無			
		<u>\$ 178,520</u>	<u>178,520</u>							
			<u>22,892</u>							
			<u>\$ 201,412</u>							
加：備供出售金融資產評價調整										

註：捷元股份有限公司於民國100年第四季註銷庫藏股，使本公司持股比例由15.60%上升至16.29%。

(十)以成本衡量之金融資產-非流動

被 投 資 公 司	100	年	12	月	31	日	備 註
股數(仟股)	原始投資成本	帳 列 金 額	持 股 比 例	每 股 淨 值 (元)			
義強科技股份有限公司	1,194	\$ 11,941		1.74%	6.92		
騰開科技股份有限公司	3,049	35,419		2.23%	11.73		其中1,850仟股提供做為進貨付款保證
勝創科技股份有限公司	1,133	23,853		1.90%	7.81		其中1,133仟股提供做為進貨付款保證
群陽創業投資股份有限公司	5,000	50,000		9.23%	6.93		
阿波羅電子集團有限公司	6,825	47,557		15.17%	6.41		
弘邦創業投資股份有限公司	1,300	13,000		2.50%	7.10		
彥陽科技股份有限公司	4,108	49,605		12.46%	11.80		
EVERRICH CAPITAL CO., LTD.	895	29,387		11.82%	26.00		子公司董事長與該公司董事長為同一人
富創得科技股份有限公司	2,400	24,000		5.65%	4.57		
禾銘股份有限公司	750	15,000		3.29%	12.04		
倍特利能源股份有限公司	1,800	18,000		6.70%	10.00		
GCS Holdings, Inc.	850	29,192		2.33%	34.34		
能率壹創業投資股份有限公司	5,000	50,000		10.00%	10.00		
3CX, Inc.	1,025	31,251		註2	-		
M Cube Inc.	528	45,560		註3	-		
英屬維京群島華夏股份有限公司	625	14,377		註3	-		
其他		105,352					
		585,372					
減：累計減損		(144,797)					
		\$ 440,575					

被 投 資 公 司	99	年	12	月	31	日
	股數(仟股)	原始投資成本	帳 列 金 額	持 股 比 例	每 股 淨 值 (元)	備 註
義強科技股份有限公司	1,194	\$ 11,941	\$ 11,941	1.74%	10.00	
勝開科技股份有限公司	3,049	35,419	31,779	2.23%	11.88	其中1,850仟股提供做為進貨付款保證
勝創科技股份有限公司	11,333	23,853	23,853	1.90%	10.12	其中1,133仟股提供做為進貨付款保證
群陽創業投資股份有限公司	50,000	50,000	50,000	9.23%	8.04	
阿波羅電子集團有限公司	6,825	47,557	42,077	15.17%	6.82	
弘邦創投股份有限公司	2,000	20,000	19,034	2.50%	7.74	
彥陽科技股份有限公司	4,108	49,605	49,605	12.46%	12.27	
建捷科技股份有限公司	345	10,005	10,005	3.66%	3.94	子公司董事長為被投資公司董事
EVERRICH CAPITAL CO., LTD.	895	29,387	29,387	11.82%	26.24	子公司董事長與該公司董事長為同一人
禾鎰股份有限公司	750	15,000	15,000	3.29%	16.55	
3CX, Inc.	1,025	31,251	31,251	註2	-	
其他			63,178	-	-	
累計減損			377,110			
			(73,281)			
			\$ 303,829			

註 1：有關資產減損請詳附註四(十五)之說明。

註 2：其中 125 仟股屬普通股，900 仟股屬特別股。

註 3：係屬特別股。

上述投資標的因無活絡市場公開報價且公平價值無法可靠衡量，故以成本衡量。

(十一)採權益法之長期股權投資(其他負債-其他)

1.採權益法之長期股權投資(其他負債-其他)明細如下：

被投資公司	股數(仟股)	100 年			12 月 31 日		
		原始投資成本	帳列金額	持股比例	每股淨值(元)	備註	有價證券發行人與本公司之關係
荃寶科技股份有限公司	14,820	\$ 116,650	\$ 214,073	39.00%	14.44		係子公司採權益法評價之被投資公司
友尚綠能股份有限公司	4,500	45,000	38,711	45.00%	8.60		"
日本友尚株式會社	5	14,728	13,618	50.00%	2,723.57		"
宇量科技股份有限公司	2,160	23,040	71,151	40.00%	32.94		子公司及間接子公司採權益法評價之被投資公司
蘇州新寧公共保税倉儲有限公司	註1	31,952	38,391	49.00%	註1		間接子公司採權益法評價之被投資公司
基通物流(上海)有限公司	"	15,215	17,480	40.00%	"		"
蘇州新寧物流有限公司	"	25,744	30,233	29.40%	"		"
			\$ 423,657				
被投資公司	股數(仟股)	99 年			12 月 31 日		
		原始投資成本	帳列金額	持股比例	每股淨值(元)	備註	有價證券發行人與本公司之關係
荃寶科技股份有限公司	14,820	\$ 116,650	\$ 216,233	39.00%	14.59		係子公司採權益法評價之被投資公司
佳營電子股份有限公司	24,551	149,992	206,147	32.22%	14.98		"
力坦企業股份有限公司	7,312	125,747	113,321	25.20%	15.50		"
尚匯科技有限公司	4,000	116,520	126,787	50.00%	31.75		間接子公司採權益法評價之被投資公司
友尚綠能股份有限公司	4,500	45,000	43,725	45.00%	9.72		係子公司採權益法評價之被投資公司
日本友尚株式會社	5	14,728	11,846	50.00%	2,369.20		"
Great Time Electronics Co., Ltd.	1,890	8,037	(3,503)	30.00%	-	註2	間接子公司採權益法評價之被投資公司
宇量科技股份有限公司	2,160	23,040	85,570	40.00%	39.62		"
蘇州新寧公共保税倉儲有限公司	註1	31,952	36,391	49.00%	-		"
蘇州新寧物流有限公司	註1	17,915	31,204	29.40%	-		"
基通物流(上海)有限公司	註1	15,215	14,941	40.00%	-		"
其他			4,467				
			\$ 887,129				

註1：該轉投資公司性質為有限公司。

註2：該公司已於民國100年第四季解散清算完畢。

2. 民國 100 年度及 99 年度依權益法認列之投資收益分別為\$42,613 及 \$61,957。

(十二) 其他金融資產-非流動

	100年12月31日	99年12月31日
質押活期存款	\$ -	\$ 32
長期定期存款	-	1,728
催收款項	235,174	250,848
催收款項-備抵呆帳	(235,174)	(218,280)
	<u>\$ -</u>	<u>\$ 34,328</u>

擔保用途請詳「附註六、抵(質)押之資產」說明。

(十三) 固定資產

	100年12月31日	99年12月31日
原始成本		
土地	\$ 2,469,062	\$ 1,799,553
房屋及建築	1,533,080	1,283,930
機器設備	83,549	103,269
運輸設備	26,701	29,981
辦公設備	476,229	575,238
租賃改良	279,644	222,338
其他設備	132,426	113,011
預付設備款	2,176	9,402
	<u>5,002,867</u>	<u>4,136,722</u>
累計折舊		
房屋及建築	(338,795)	(618,746)
機器設備	(45,645)	(57,629)
運輸設備	(22,308)	(24,458)
辦公設備	(268,466)	(204,101)
租賃改良	(196,472)	(101,566)
其他設備	(84,069)	(2,157)
	<u>(955,755)</u>	<u>(1,008,657)</u>
累計減損	(24,363)	(54,995)
	<u>\$ 4,022,749</u>	<u>\$ 3,073,070</u>

上述部分固定資產質押情形，請詳「附註六、抵(質)押之資產」說明。

(十四) 出租資產

	100年12月31日	99年12月31日
原始成本		
土地	\$ 37,167	\$ 41,479
房屋及建築	106,969	106,238
	144,136	147,717
累計折舊		
房屋及建築	(34,901)	(29,483)
	\$ 109,235	\$ 118,234

上述部分出租資產質押情形，請詳「附註六、抵(質)押之資產」說明。

(十五) 金融資產及非金融資產減損

1. 民國 100 年及 99 年度認列之減損損失明細如下：

	列於損益表部分	
	100 年 度	99 年 度
減損損失-以成本衡量之金融資產		
-流動	\$ 5,974	\$ -
減損損失-以成本衡量之金融資產		
-非流動	25,821	9,826
減損損失-無形資產	2,237	-
	\$ 34,032	\$ 9,826

2. 上述減損損失均屬於公司一般資產。

3. 上述資產之減損損失係因其帳面價值大於其可回收金額所致。子公司係採用淨公平價值作為前述資產之可回收金額，淨公平價值之基礎係以資產負債表日可得之最佳資訊估計。

(十六) 短期借款

	100年12月31日	99年12月31日
銀行進口融資	\$ 11,131,646	\$ 7,461,562
營運週轉金	16,104,211	12,890,792
	\$ 27,235,857	\$ 20,352,354
利 率	0.70%~2.99%	0.73%~2.22%

(十七) 應付短期票券

	100年12月31日	99年12月31日
應付商業本票	\$ 3,214,900	\$ 1,965,831
減：未攤銷折價	(1,608)	(136)
	\$ 3,213,292	\$ 1,965,695
利 率	0.77%~2.21%	0.40%~1.46%

上述應付短期票券係由銀行及票券公司等金融機構提供保證及承兌。

(十八) 所得稅

1. 所得稅費用及應(退)付所得稅

	100年度	99年度
所得稅費用	\$ 1,182,575	\$ 1,086,036
稅法修正之所得稅影響數	-	(14,112)
所得稅費用合計	1,182,575	1,071,924
加(減)：		
預付所得稅	(676,277)	(378,270)
以前年度所得稅(低)高估數	(80,085)	85,633
以前年度應退所得稅	72,397	(4,559)
遞延所得稅資產及負債淨變動數	40,152	(39,869)
合併個體變動影響數	9,295	117,802
其他(匯率等)	16,504	(37,477)
應付所得稅-淨額	<u>\$ 564,561</u>	<u>\$ 815,184</u>
帳列其他應收款-應收退稅款	(\$ 2,400)	(\$ 222)
帳列應付所得稅	<u>566,961</u>	<u>815,406</u>
	<u>\$ 564,561</u>	<u>\$ 815,184</u>

2. 遞延所得稅資產及負債：

	100年12月31日	99年12月31日
遞延所得稅資產總額-流動	\$ 212,763	\$ 212,318
減：備抵評價	(41,547)	(46,385)
	<u>\$ 171,216</u>	<u>\$ 165,933</u>
遞延所得稅負債總額-非流動	\$ 315,893	\$ 74,768
減：備抵評價	(481,222)	(323,539)
	<u>(\$ 165,329)</u>	<u>(\$ 248,771)</u>

3. 因暫時性差異、虧損扣抵及投資抵減而產生之遞延所得稅資產(負債)科目餘額如下：

	100 年 12 月 31 日		99 年 12 月 31 日	
	金 額	所得稅 影響數	金 額	所得稅 影響數
流動項目：				
暫時性差異				
未實現存貨跌價及呆滯損失	\$ 545,731	\$ 103,025	\$ 687,884	\$ 125,575
未實現銷貨折讓	168,925	28,717	70,857	12,046
未實現兌換損失	(13,658)	(1,113)	56,426	9,592
備抵呆帳超限數	222,136	38,077	268,826	46,830
遞延毛利(損)	3,998	679	(6,349)	(932)
未實現費用	188,409	34,114	-	-
其他	23,504	9,106	22,293	10,801
虧損扣抵	932	158	46,002	8,406
		212,763		212,318
減：備抵評價		(41,547)		(46,385)
		<u>\$ 171,216</u>		<u>\$ 165,933</u>
非流動項目：				
暫時性差異				
投資收益	(\$ 1,263,774)	(\$ 214,842)	(\$1,301,758)	(\$ 221,299)
投資損失	270,540	45,992	123,982	21,077
減損損失	20,744	3,526	8,525	838
房屋增值準備	(140,617)	(23,905)	-	-
無形資產攤提財稅差	(127,733)	(21,077)	(131,306)	(22,322)
退休金財稅差異數	96,937	16,479	91,773	15,601
累積換算調整數	88,911	15,115	-	-
其他	14,356	2,561	(118,715)	(20,018)
虧損扣抵	1,511,732	490,334	829,710	300,891
投資抵減		1,710		-
		315,893		74,768
減：備抵評價		(481,222)		(323,539)
		<u>(\$ 165,329)</u>		<u>(\$ 248,771)</u>

4. 子公司及間接子公司尚未抵用之虧損扣抵陸續於民國 104 年開始到期，最後抵減年度為民國 110 年。

5. 本公司兩稅合一相關資訊：

	100年12月31日	99年12月31日
(1)可扣抵稅額帳戶餘額	<u>\$ 23,757</u>	<u>\$ 81,526</u>
	100年度(預計)	99年度(實際)
(2)盈餘分配之稅額扣抵比率	<u>7.01%</u>	<u>10.61%</u>

6. 未分配盈餘相關資訊

	100年12月31日	99年12月31日
87年及以後年度未分配盈餘		
• 未加徵營利事業所得稅之未分配盈餘	\$ 5,080,433	\$ 4,964,962
• 已加徵營利事業所得稅之未分配盈餘	171,435	523,446
合計	<u>\$ 5,251,868</u>	<u>\$ 5,488,408</u>

7. 依有關法令規定，民國 87 年度及其以後年度產生之保留盈餘，需於次年度股東會決議悉數分配，否則稽徵機關得就未分配數加徵 10%營利事業所得稅。

8. 本公司營利事業所得稅業經稅捐稽徵機關核定至民國 95 年度。

(十九) 一年或一營業週期內到期長期負債

借 款 性 質	借款額度	100年12月31日	借 款 期 間	借款利率
中長期借款 (台灣銀行)	\$3,000,000 (註三)	\$ 1,438,062	98/12/08~101/12/08	1.46%
抵押借款 (彰化銀行)	11,067 (註五)	11,067	96/10/01~111/09/30	1.99%
中長期借款 (彰化銀行)	2,000 (註五)	2,000	96/10/01~111/09/30	1.99%
中長期借款 (彰化銀行)	40,000 (註六)	40,000	99/06/18~101/06/18	2.58%
		<u>\$ 1,491,129</u>		
借 款 性 質	借款額度	99年12月31日	借 款 期 間	借款利率
中長期借款 (中國信託)	\$2,600,000 (註三)	\$ 2,400,000	97/09/25~100/09/30	1.17%~ 1.18%
抵押借款 (元大銀行)	360,000 (註四)	360,000	95/08/07~100/08/07	3.00%
中長期借款 (華南銀行)	82,850 (註一)	5,414	90/05/22~110/05/22	2.12%
中長期借款 (彰化銀行)	14,470 (註二)	1,076	93/12/09~109/06/30	2.12%
		<u>\$ 2,766,490</u>		

註一：請詳附註四（二十）之註三。

註二：請詳附註四（二十）之註四。

註三：請詳附註四（二十）之註一。

註四：請詳附註四（二十）之註五。

註五：請詳附註四（二十）之註八。

註六：請詳附註四（二十）之註九。

(二十) 長期借款

借 款 性 質	借款額度	100年12月31日	借款期間	借款利率
中長期借款 (合作金庫)	\$ 3,550,000 (註一)	\$ 2,600,000	100/09/30~ 103/09/30	1.50%
中長期借款 (台灣銀行)	3,000,000 (註一)	1,438,062	98/12/08~ 101/12/08	1.46%
中長期借款 (玉山銀行)	1,800,000 (註七)	782,553	100/03/14~ 103/03/14	1.29%~ 1.55%
抵押借款 (彰化銀行)	123,733 (註八)	123,733	96/10/01~ 111/09/30	1.99%
中長期借款 (彰化銀行)	40,000 (註九)	40,000	99/06/18~ 101/06/18	2.58%
信用借款(兆豐 銀行及台北富邦 銀行)	1,000,000 (註六)	484,400	100/11/29~ 101/02/29	1.59%~ 1.67%
		5,468,748		
減：一年內到期之長期借款		(1,491,129)		
		<u>\$ 3,977,619</u>		
借 款 性 質	借款額度	99年12月31日	借款期間	借款利率
中長期借款 (中國信託)	\$ 2,600,000 (註一)	\$ 2,400,000	97/09/25~ 100/09/30	1.17%~ 1.18%
中長期借款 (台灣銀行)	3,000,000 (註一)	1,383,675	98/12/08~ 101/12/08	1.22%
中長期借款 (華南銀行)	82,850 (註三)	56,390	90/05/22~ 110/05/22	2.12%
中長期借款 (彰化銀行)	14,470 (註四)	10,805	93/12/09~ 109/06/30	2.12%
抵押借款 (元大銀行)	360,000 (註五)	360,000	95/08/07~ 100/08/07	3.00%
信用借款(兆豐 銀行及台北富邦 銀行)	1,000,000 (註六)	378,690	99/10/12~ 100/01/12	1.15%~ 1.35%
		4,589,560		
減：一年內到期之長期借款		(2,766,490)		
		<u>\$ 1,823,070</u>		

註一：1. 子公司-世平興業股份有限公司在授信額度內可循環使用，每一循環動用額度將於該額度付息日得繼續循環使用，並得以新動用額度所得款直接償還已到期之部分，就金額相等者，管理銀

行及各授信銀行均無須另作資金匯款進出動作。

2. 子公司-世平興業股份有限公司於合約中承諾於合約有效期間內，應維持一定財務比率。

註二：子公司-世平興業股份有限公司在授信額度內可循環動用，每一循環動用額度將於該額度付息日得繼續循環使用。

註三：子公司-凱悌股份有限公司與金融機構簽訂之長期合約，不得循環動用，本金寬限期五年，寬限期滿本金按月平均攤還。惟設定抵押權餘值加強經常性綜合額度的債權。

註四：間接子公司-光勤股份有限公司與金融機構簽訂之長期合約，寬限期兩年，第三年起按月平均攤還本息。

註五：子公司-詮鼎科技股份有限公司與金融機構簽訂之長期合約，於民國 100 年 8 月到期時一次償還。

註六：子公司-詮鼎科技股份有限公司及間接子公司振遠科技股份有限公司與兆豐國際商業銀行及台北富邦銀行等金融機構於民國 99 年 3 月 4 日簽訂聯合授信合約，合約內容摘要如下：

1. 授信期限：自首次動用起三年。

2. 額度及動用方式：總額度\$1,000,000，應於簽約日起六個月內完成首次動用，且每次動用金額至少須為\$50,000 或美金 1,500 仟元。以新台幣幣別動用者，得選擇 60 天、90 天或 180 天之借款天期；以美金幣別動用者，則得選擇 3 個月或 6 個月之借款天期。

3. 清償方式：

每筆動用借款天期最長均不得超過 180 天，應於其約定各筆撥貸本金之借款天期屆滿之日為還本日清償各該筆動用餘額之全部本金。倘為美金貸款時，應以原幣別清償之，且應自行負責取得以該幣別償付債務所需之外匯核准或其他必要之許可。借款到期辦理循環動用時，應檢附外幣交易或額度管理銀行可之憑證，由額度管理銀行通知各相關聯合授信銀行辦理。

4. 財務承諾：

子公司-詮鼎科技股份有限公司於合約存續期間，年度或半年度合併財務報表之流動比率不得低於 100%、負債比率不得高於 250%、利息保障倍數不得低於 2.5 倍及淨值不低於\$3,000,000。

註七：子公司-富威科技股份有限公司與玉山銀行等金融機構於民國 99 年 8 月 25 日簽訂聯合授信合約，合約內容摘要如下：

1. 授信期限：自首次動用起三年。

2. 額度及動用方式：總額度\$1,800,000，應於簽約日起六個月內完成首次動用，且每次動用金額至少須為\$50,000 或美金 1,500 仟元。以新台幣幣別動用者，得選擇最短 60 天、最長 180 天或其他額度管理銀行同意之借款天期；以美金幣別動用者，需提

供實際交易憑證(如：商業發票、進口報單等)予管理銀行，並於憑證金額內申請動用，得選擇最短 2 個月、最長 6 個月或其他額度管理銀行同意之借款天期。自首次動用日滿九個月之日起，動用金額若小於借款額度之 50%，將就未動用金額按年費率 0.15%計算財務承諾費。

3. 清償方式：應於其約定各筆撥貸本金之借款天期屆滿之日為還本日清償各該筆動用餘額之全部本金。若擬於任何借款天期屆滿時辦理續借，應檢附動用申請書向額度管理銀行申請。還款幣別應以原動用之給付幣別清償各項債務，且應自行負責取得以該等幣別清償債務所需之外匯核准或其他必要之許可。

4. 財務承諾-於合約存續期間，年度合併財務報表之流動比率不得低於 100%、負債比率不得高於 250%、利息保障倍數不得低於 2.5 倍及有形淨值(淨值-無形資產)不低於\$1,500,000。

註八：間接子公司-力垣企業股份有限公司與金融機構簽訂之長借合約，不得循環動用，本金按月攤還。

註九：間接子公司-力垣企業股份有限公司與金融機構簽訂之長借合約，本金寬限期一年，寬限期滿本金按年平均攤還。

(二十一)應計退休金負債

1. 本公司及部分中華民國境內子公司依據「勞動基準法」之規定，訂有確定給付之退休辦法，適用於民國 94 年 7 月 1 日實施「勞工退休金條例」前所有正式員工之服務年資，以及於實施「勞工退休金條例」後選擇繼續適用勞動基準法員工之後續服務年資。員工符合退休條件者，退休金之支付係根據服務年資及退休前 6 個月之平均薪資計算，15 年以內(含)的服務年資每滿一年給予兩個基數，超過 15 年之服務年資每滿一年給予一個基數，惟累積最高以 45 個基數為限。本公司之部分中華民國境內子公司按月就本薪 2%提撥退休基金，以勞工退休準備金監督委員會之名義專戶儲存於台灣銀行。
2. 本公司及部分子公司自民國 99 年起新訂確定給付「經理人退休及退職辦法」，適用於本公司及部分子公司之委任經理人。委任經理人符合退休或退職辦法者，退休金之給付係根據集團服務年資及委任期所核定之「基準報酬」計算，依公司服務年資，每滿一年給與一個基數。不足一年的年資，未滿半年者以半年計算，滿半年者以一年計算，惟累積最高以 45 個基數為限。
3. 本公司及部分中華民國境內子公司之相關精算假設彙總如下：

	100 年 度	99 年 度
折現率	1.90%~2.00%	1.75%~2.25%
薪資水準增加率	1.90%~4.00%	2.00%~4.00%
基金資產預期投資報酬率	1.90%~2.00%	1.75%~2.00%

4. 退休金主要內容如下：

(1) 退休金提撥狀況表

	100年12月31日	99年12月31日
給付義務：		
既得給付義務	(\$ 131,254)	(\$ 68,931)
非既得給付義務	(415,896)	(429,996)
累積給付義務	(547,150)	(498,927)
未來薪資增加之影響數	(224,401)	(229,568)
預計給付義務	(771,551)	(728,495)
退休金資產公平價值(專戶餘額)	315,587	270,129
提撥狀況	(455,964)	(458,366)
未認列過渡性淨義務	22,487	24,709
未認列前期服務成本	8,952	10,091
未認列退休金損失	183,834	202,548
補列之應計退休金負債	(43,130)	(51,239)
應計退休金負債-舊制	(283,821)	(272,257)
-新制(次期撥存入 勞保局數)	(5,301)	(9,998)
應計退休金負債合計	(\$ 289,122)	(\$ 282,255)

(2) 淨退休金成本明細如下：

	100 年 度	99 年 度
服務成本	\$ 11,596	\$ 8,739
利息成本	14,754	9,063
基金資產預期報酬	(5,354)	(4,556)
退休金利益之攤銷	-	1,142
未認列過渡性淨給付義務	4,286	2,792
前期服務成本攤銷數	19,603	23,746
未認列退休金損失	7,674	19,742
淨退休金成本	\$ 52,559	\$ 60,668

5. 自民國 94 年 7 月 1 日起，本公司及部分中華民國境內子公司依據「勞工退休金條例」，訂有確定提撥之退休辦法，適用於本國籍之員工。本公司及部分中華民國境內子公司就員工選擇適用「勞工退休金條例」所訂之勞工退休金制度部分，每月按不低於薪資之 6%提繳勞工退休金至勞保局員工個人帳戶，員工退休金之支付依員工個人之退休金專戶及累積收益之金額採月退休金或一次退休金方式領取。

6. 民國 100 年及 99 年度本公司及子公司計認列之退休金成本分別為 \$351,260 及 \$230,770。

(二十二) 股份基礎給付-員工獎勵

1. 本公司係於民國 94 年 11 月 9 日依據法令由子公司世平興業股份有限公司及品佳股份有限公司換股合組之控股公司。為保障員工福利，於民國 94 年 12 月 27 日經董事會通過決議承接子公司已發行之員工

認股權證，並以本公司股票為其執行員工認股之標的。本公司所有認股權業已於民國 99 年度執行完畢，故僅揭露 99 年度資訊。

上述酬勞性員工認股選擇權計劃之認股價格係以子公司原計劃之認股價格及本公司與子公司換股比例設算定之。認股權憑證發行後，遇有本公司普通股股份發生變動或發放現金股利時，認股價格得依特定公式調整之。

2. 本公司民國 99 年度酬勞性員工認股選擇權計畫之認股選擇權數量及加權平均行使價格之資訊揭露如下表：

認股選擇權	99 年 度	
	數 量	加權平均 行使價格 (元)(註)
期初流通在外	675,375	\$ 9.00
本期給與	-	-
本期行使	(603,125)	9.00
本期沒收	(72,250)	9.00
期末流通在外	-	-
期末可行使之認股選擇權	-	-

期末已核准尚未發行之認股選擇權

-

註：已依截至民國 98 年 7 月 24 日調整後之行使價格追溯調整。

3. 本公司認股選擇權因已全數既得，按公平價值已無酬勞成本產生，故不再揭露相關擬制資訊。
4. 茲將子公司原認股權憑證之相關資訊列示如下：

世平興業股份有限公司

(1) 92 年員工認股權憑證

A. 世平興業股份有限公司於民國 92 年 10 月 21 日經董事會決議通過發行員工認股權憑證計劃，預計發行認股權憑證總數 12,000,000 單位，每單位得認購股數為 1 股，因員工行使認股權而須發行普通股計 12,000 仟股。此案已於民國 92 年 12 月 19 日經行政院金融監督管理委員會證券期貨局台財證(一)字第 0920159678 號函申報生效。

B. 此項認股權憑證須於主管機關民國 92 年 12 月 19 日核准之通知到達日起一年內分次發行，存續期間為六年，員工自被授予認股權憑證屆滿二年後可依規定行使認股權利。世平公司業於民國 92 年 12 月 25 日及 93 年 7 月 16 日分別發行 6,334,000 單位及 5,666,000 單位之認股權憑證。

(2) 93 年員工認股權憑證

A. 世平興業股份有限公司於民國 93 年 12 月 1 日經董事會決議通過發行員工認股權憑證計劃，預計發行認股權憑證總數 12,000,000 單位，每單位得認購股數為 1 股，因員工行使認股

權而須發行普通股計 12,000 仟股。此案已於民國 94 年 1 月 5 日經行政院金融監督管理委員會證券期貨局金管證(一)字第 0930158199 號函申報生效。

B. 此項認股權憑證須於主管機關民國 94 年 1 月 5 日核准之通知到達日起一年內分次發行，存續期間為六年，員工自被授予認股權憑證屆滿二年後可依規定行使認股權利。惟世平公司未於期限內發行。

(3) 世平興業股份有限公司認股選擇權計劃給與日(或修正日)於民國 93 年度(含)以後者，如採用公平價值法，民國 99 年度酬勞成本未增加，故不再揭露相關擬制資訊；其相關評價及擬制性資訊如下：

A. 評價模式：採用 Black-Scholes 選擇評價模式。

B. 評價假設：

	發行日期 93年7月16日
股利率	0%
預期價格波動性	64.12%
無風險利率	2.28%
預期存續期間	6年
每股行使價格	27.10元
攤銷年限	2~4年

C. 評價結果：

	發行日期 93年7月16日
認股選擇權每股加權平均公平價值	16.18元

(二十三) 資本公積

1. 依企業併購法第三十條第四項規定，公司與他公司進行股份轉換而成為他公司百分之百持股之子公司者，其未分配盈餘轉換後，雖列為他公司(即控股公司)之資本公積，但其分派不受民國 101 年 1 月 4 日修訂前公司法第 241 條第一項之限制，即投資控股公司因股份轉換時所貸記之資本公積，如係來自子公司轉換前之未分配盈餘，得分派現金股利。另參照台財融(一)字第 0910016280 號函規定，該項資本公積非源自控股公司之經營成果，故無擴及董監酬勞及員工紅利。截至民國 100 年 12 月 31 日止，本公司資本公積項下屬於轉換前世平興業(股)公司及品佳(股)公司之未分配盈餘金額計\$2,569。
2. 依民國 101 年 1 月 4 日修訂後之公司法規定，超過票面金額發行股票所得之溢額(含合併溢價)及受領贈與之所得之資本公積，除得用於彌補虧損外，於公司無累積虧損時，按股東原有股份之比例發給新股或現金。另依證券交易法之相關規定，以上開資本公積撥充資本時，每年以其合計數不超過實收資本額百分之十為限。公司非於

盈餘公積填補資本虧損仍有不足時，不得以資本公積補充之。

3. 本公司民國 100 年 6 月 22 日經股東常會決議將本公司依企業併購法規定與友尚公司進行股份轉換所產生之資本公積中，屬友尚公司之未分配盈餘(扣除依法應提列法定公積後)\$733,856(表列「資本公積-普通股溢價」)中\$653,883發放現金予股東。

(二十四)未分配盈餘、特別盈餘公積及法定盈餘公積

1. 依本公司章程規定，年度總決算如有盈餘除上述法令規定外，並依證券交易法第四十一條規定提列特別盈餘公積後，由董事會擬具分配方案，經股東會決議後依下列比例分派之：

- (1)百分之三以下之董事、監察人酬勞。
- (2)百分之零點零一以上，百分之五以下之員工紅利。
- (3)其餘為股東紅利，按股份總額比例分派之。若有發放現金股利時，則現金股利發放總數應不低於擬發放當年度股東紅利總額百分之二十。

符合一定條件之從屬子公司員工，得受上述員工股票紅利之分配，其條件及方式由董事會訂定之。

2. 法定盈餘公積除彌補公司虧損及按股東原有股份之比例發給新股或現金外，不得使用之，惟發給新股或現金者，以該項公積超過實收資本額百分之二十五之部分為限。

3. 未分配盈餘相關資訊：

- (1)本公司民國 98 年度盈餘分配案於民國 99 年 6 月 21 日經股東常會決議，提列法定盈餘公積\$347,265、特別盈餘公積\$305,983、股東紅利\$3,399,577(每股 3.8 元，其中現金股利及股票股利分別為\$1,789,251 及\$1,610,326)。前述決議與董事會之決議相同。
- (2)本公司民國 99 年度盈餘分配案於民國 100 年 6 月 22 日經股東常會決議，提列法定盈餘公積\$496,496、特別盈餘公積\$2,422,906、股東紅利\$2,397,571(每股 1.65 元，為現金股利)。前述決議與董事會之決議相同。
- (3)本公司民國 99 年度經股東會決議之 98 年度員工紅利及董監酬勞分別為\$20,000 及\$27,000，與 98 年度財務報表認列之金額相同。
- (4)本公司民國 100 年度經股東會決議之 99 年度員工紅利及董監酬勞分別為\$35,000 及\$33,000，與 99 年度財務報表認列之金額相同。
- (5)本公司民國 100 年度及 99 年度員工紅利及董監酬勞係以各該期間之稅後淨利，並考量法定盈餘公積及特別盈餘公積等因素後依章程所訂成數之一定比率為基礎估列，估計金額分別為員工紅利\$41,000 及\$35,000；董監酬勞\$36,000 及\$20,000。
- (6)上述(1)至(4)董事會通過擬議及股東決議盈餘分派情形，請至台灣證券交易所之「公開資訊觀測站」查詢。

(二十五) 每股盈餘

	100		年		度	
	合 併 淨 損 益		加權平均流		每股盈餘(元)	
	稅 前	稅 後	通在外股數 (仟股)	稅 前	稅 後	
基本每股盈餘屬於 普通股股東之本期 淨利	\$6,263,008	\$5,080,433	1,583,850	<u>\$3.95</u>	<u>\$3.21</u>	
具稀釋作用之潛在 普通股之影響						
員工分紅	-	-	1,363			
稀釋每股盈餘屬於 普通股股東之本期 淨利	<u>\$6,263,008</u>	<u>\$5,080,433</u>	<u>1,585,213</u>	<u>\$3.95</u>	<u>\$3.20</u>	
	99		年		度	
	合 併 淨 損 益		加權平均流		每股盈餘(元)	
	稅 前	稅 後	通在外股數 (仟股)(註)	稅 前	稅 後	
基本每股盈餘屬於 普通股股東之本期 淨利	\$6,036,886	\$4,964,962	1,206,495	<u>\$5.00</u>	<u>\$4.12</u>	
具稀釋作用之潛在 普通股之影響						
員工分紅			829			
員工認股權	-	-	316			
稀釋每股盈餘屬於 普通股股東之本期 淨利	<u>\$6,036,886</u>	<u>\$4,964,962</u>	<u>1,207,640</u>	<u>\$5.00</u>	<u>\$4.11</u>	

註：已依民國 100 年股東常會通過之資本公積轉增資追溯調整之。

因員工分紅可採用發放股票之方式，自民國 97 年度起，於計算每股盈餘時，係假設員工分紅將採發放股票方式，於該潛在普通股具有稀釋作用時計入加權平均流通在外股數，以計算稀釋每股盈餘；計算基本每股盈餘時，係於股東會決議上一年度員工分紅採發放股票方式之股數確定時，始將該股數計入股東會決議年度普通股加權平均流通在外股數。且因員工紅利轉增資不再屬於無償配股，故計算基本及稀釋每股盈餘時不追溯調整。

(二十六) 用人、折舊、折耗及攤銷費用(性質均屬營業費用)

	100 年 度	99 年 度
用人費用		
薪資費用	\$ 6,279,372	\$ 5,080,581
勞健保費用	293,848	194,918
退休金費用	351,260	230,770
其他用人費用	272,404	150,037
	<u>\$ 7,196,884</u>	<u>\$ 5,656,306</u>
折舊費用(含出租及閒置資產)	\$ 219,084	\$ 166,891
攤銷費用	78,960	65,209
	<u>\$ 298,044</u>	<u>\$ 232,100</u>

五、關係人交易

(一) 關係人名稱及關係

關 係 人 名 稱	與 本 公 司 之 關 係
捷元股份有限公司(捷元)	同一董事長
荃寶股份有限公司(荃寶)	子公司採權益法評價之被投資公司

(二) 與關係人間之重大交易

1. 銷貨

	100 年 度		99 年 度	
	金 額	佔合併銷貨 淨額百分比	金 額	佔合併銷貨 淨額百分比
其他關係人彙總	\$ 208,560	-	\$ 122,819	-

子公司-世平興業股份有限公司對其關係人之銷貨係按產品種類參考成本、市價競爭狀況及其他交易條件，由雙方議定售價辦理，收款期間為30~75天；餘對其關係人之銷貨係按一般銷售價格及條件辦理。

2. 捐贈費用

本公司及子公司對大聯大教育基金會於民國100年度及99年度捐贈金額分別為\$3,350及\$30,000。

3. 董事、監察人、總經理及副總經理等主要管理階層薪酬資訊

	100 年 度	99 年 度
薪資	\$ 47,324	\$ 40,363
獎金	51,373	29,992
盈餘分配項目	56,500	46,650
	<u>\$ 155,197</u>	<u>\$ 117,005</u>

(1) 薪資包括薪資、職務加給、退職退休金、離職金等。

(2) 獎金包括各種獎金、獎勵金等。

(3) 盈餘分配項目係指當期估列之董監事酬勞及員工紅利。

(4) 相關資訊可參閱本公司股東會年報。

(三)重要子公司達新台幣一億元以上之關係人交易資訊

1. 世平興業股份有限公司(以下簡稱世平興業)與關係人於民國 100 年及 99 年度之交易金額達新台幣一億元以上者之關係人名單及重要交易事項彙總如下：

(1)交易金額達新台幣一億元以上之關係人名稱及關係

關 係 人 名 稱	與 世 平 興 業 之 關 係
大聯大投資控股股份有限公司 (大聯大投控)	世平興業之母公司
凱悌股份有限公司 (凱悌)	同一母公司
品佳股份有限公司 (品佳)	〃
詮鼎科技股份有限公司 (詮鼎)	〃
世平國際(香港)有限公司 (世平(香港))	世平興業之間接子公司
基通有限公司 (基通)	〃
WPI Investment Holding (BVI) Company Ltd. (WPI(BVI)-H)	〃
World Peace International (South Asia) Pte Ltd (World Peace (S))	〃
World Peace International Pte Ltd (World Peace)	世平興業之間接子公司
龍臨實業股份有限公司 (龍臨)	〃
世平國際(中國)有限公司 (世平國際(中國))	〃
Genuine C&C (South Asia) Pte Ltd (GCC (SA))	〃
世平偉業國際貿易(上海)有限公司 (世平偉業)	〃
WPG Americas Inc. (WPG Americas)	最終母公司相同
振遠科技股份有限公司 (振遠)	〃
大聯大電子(香港)有限公司 (大聯大電子(香港))	〃
大聯大商貿(深圳)有限公司 (大聯大商貿(深圳))	〃
捷元股份有限公司 (捷元)	董事長係世平興業之董事

(2) 與關係人間金額達新台幣一億元之重大交易事項

A. 銷貨

	100 年 度		99 年 度	
	金 額	佔世平興 業銷貨淨 額百分比	金 額	佔世平興 業銷貨淨 額百分比
世平(香港)	\$ 6,610,195	10	\$ 4,336,129	7
世平國際(中國)	900,898	1	224,633	-
基通	735,116	1	717,544	1
World Peace (S)	142,457	-	622,550	1
捷元	126,505	-	89,137	-
品佳	103,622	-	25,102	-
大聯大商貿(深圳)	13,743	-	290,239	1
詮鼎	-	-	127,499	-
	<u>\$ 8,632,536</u>	<u>12</u>	<u>\$ 6,432,833</u>	<u>10</u>

上開銷貨係按產品種類參考成本、市場競爭狀況及其他交易條件，由雙方議定售價辦理，一般收款期間為 30~75 天。

B. 進貨

	100 年 度		99 年 度	
	金 額	佔世平興 業進貨淨 額百分比	金 額	佔世平興 業進貨淨 額百分比
世平(香港)	\$ 1,985,382	3	\$ 2,630,126	4
基通	474,898	1	1,037,577	2
龍臨	415,791	1	230,508	-
振遠	275,581	-	355,829	1
World Peace (S)	173,482	-	220,556	-
	<u>\$ 3,325,134</u>	<u>5</u>	<u>\$ 4,474,596</u>	<u>7</u>

上開進貨係按產品組成零件成本、市場競爭狀況及其他交易條件，經雙方議定價格辦理，付款期間為 30~75 天。

C. 管理經營事務費(帳列管理與總務費用)

	100 年 度		99 年 度	
	金 額	佔世平興業 該科目金額 百分比	金 額	佔世平興業 該科目金額 百分比
大聯大投控	\$ 160,953	42	\$ 187,298	43
大聯大電子(香港)	103,606	27	103,735	24
	<u>\$ 264,559</u>	<u>69</u>	<u>\$ 291,033</u>	<u>67</u>

D. 應收帳款

	100 年 12 月 31 日		99 年 12 月 31 日	
	金額	佔世平興業 該科目餘額 百分比	金額	佔世平興業 該科目餘額 百分比
世平(香港)	\$ 1,200,153	10	\$ 565,152	5
基通	102,621	1	122,806	1
大聯大商貿(深圳)	1,733	-	186,247	2
	<u>\$ 1,304,507</u>	<u>11</u>	<u>\$ 874,205</u>	<u>8</u>

E. 其他應收款-資金融通

	100 年		99 年	
	最高餘額	期末餘額	最高餘額	期末餘額
			利息收入 總額	利息收入 總額
			利率	利率
			1.95%~	1.95%~
WPG Americas	\$ 151,375	\$ -	2.30%	\$ 2,611
	99		年	度
	最高餘額	期末餘額	利率	利率
大聯大投控	\$ 460,000	\$ -	1.40%~	\$ 5,713
			1.45%	
WPI(BVI)-H	352,880		1.40%	1,016
凱悌	280,000	-	1.65%~	3,824
			1.80%	
World Peace	257,200	-	1.40%~	921
			1.60%	
			1.70%~	
WPG Americas	160,750	145,650	1.95%	2,776
	<u>\$ 1,510,830</u>	<u>\$ 145,650</u>		<u>\$ 14,250</u>

F. 應付帳款

	100 年 12 月 31 日		99 年 12 月 31 日	
	金額	佔世平興業 該科目餘額 百分比	金額	佔世平興業 該科目餘額 百分比
世平(香港)	<u>\$ 145,245</u>	<u>3</u>	<u>\$ 139,765</u>	<u>3</u>

G. 其他應付款項(連結稅制合併申報往來款項及代收貨款等)

	100 年 12 月 31 日		99 年 12 月 31 日	
	金額	佔世平興業 該科目餘額 百分比	金額	佔世平興業 該科目餘額 百分比
大聯大投控	<u>\$ 88,334</u>	<u>17</u>	<u>\$ 130,746</u>	<u>13</u>

H. 重大承諾事項

世平興業對關係人以財產擔保開立擔保信用狀及保證票方式提供借款及進貨付款保證金額如下：

	<u>100年12月31日</u>		<u>99年12月31日</u>	
GCC (SA)	美金	22,000仟元	美金	22,000仟元
世平偉業	美金	12,425仟元	美金	9,425仟元

I. 財產交易

本公司於民國99年第四季出售世友投資股份有限公司100%股權予母公司大聯大投資控股股份有限公司，出售價款計\$194,996，因屬組織重整，故與帳面價值\$209,147之差異帳列資本公積，出售價款已全數收回。

2. 品佳股份有限公司(以下簡稱品佳)與關係人於民國100年及99年度之交易金額達新台幣一億元以上者之關係人名單及重要交易事項彙總如下：

(1) 交易金額達新台幣一億元以上之關係人名稱及關係

<u>關 係 人 名 稱</u>	<u>與 品 佳 之 關 係</u>
大聯大投資控股股份有限公司 (大聯大投控)	品佳之母公司
世平興業股份有限公司 (世平興業)	同一母公司
大聯大電子香港有限公司 (大聯大電子香港)	聯屬公司
光勤股份有限公司 (光勤)	"
品佳國際股份有限公司 (品佳國際)	品佳之子公司
恒凱電子股份有限公司 (恒凱電子)	"
品佳電子有限公司 (品佳香港)	品佳之間接子公司

(2) 與關係人間金額達新台幣一億元之重大交易事項

A. 銷貨

	100 年 度		99 年 度	
	估品佳		估品佳	
	銷貨淨額		銷貨淨額	
	金額	百分比	金額	百分比
大聯大電子香港	\$ 918,331	6	\$ 510,976	3
恒凱電子	53,138	-	102,202	1
	<u>\$ 971,469</u>	<u>6</u>	<u>\$ 613,178</u>	<u>4</u>

上述銷貨除對恒凱電子銷貨價格及條件，係依雙方議訂條件辦理外，其餘之銷貨均按一般銷貨價格及條件辦理。

B. 進貨

	100 年 度		99 年 度	
	估品佳		估品佳	
	進貨淨額		進貨淨額	
	金額	百分比	金額	百分比
品佳香港	\$ 320,533	2	\$ 129,940	1
世平興業	103,744	1	25,245	-
	<u>\$ 424,277</u>	<u>3</u>	<u>\$ 155,185</u>	<u>1</u>

上述進貨價格及條件，係依雙方議訂條件辦理。

C. 應收帳款

	100 年 12 月 31 日		99 年 12 月 31 日	
	估品佳該		估品佳該	
	科目餘額		科目餘額	
	金額	百分比	金額	百分比
大聯大電子香港	\$ 307,568	8	\$ 180,614	6
恒凱電子	55,795	2	107,312	4
	<u>\$ 363,363</u>	<u>10</u>	<u>\$ 287,926</u>	<u>10</u>

D. 其他應收款-資金融通

	100 年 度			99 年 度	
	最高餘額	期末餘額	利率	利息收入 總額	期末 應收利息
大聯大投控	\$ 300,000	\$ -	1.45%	\$ 2,233	\$ -
光勤	150,000	-	1.55%	338	-
	<u>\$ 450,000</u>	<u>\$ -</u>		<u>\$ 2,571</u>	<u>\$ -</u>

	99 年 度			利息收入	
	最高餘額	期末餘額	利率	總額	期末 應收利息
大聯大投控	\$ 300,000	\$ 300,000	1.45%~ 1.50%	\$ 4,484	\$ 107
光勤	150,000	150,000	1.55%~ 1.80%	2,123	1,102
	<u>\$ 450,000</u>	<u>\$ 450,000</u>		<u>\$ 6,607</u>	<u>\$ 1,209</u>

E. 其他應付款-資金融通

	100 年 度			利息支出	
	最高餘額	期末餘額	利率	總額	期末 應付利息
品佳國際	<u>\$ 302,750</u>	<u>\$ 287,613</u>	1.00%~ 1.5%	<u>\$ 2,813</u>	<u>\$ 625</u>
	99 年 度			利息支出	
	最高餘額	期末餘額	利率	總額	期末 應付利息
品佳國際	<u>\$ 320,500</u>	<u>\$ 291,300</u>	1.10%~ 1.35%	<u>\$ 1,804</u>	<u>\$ 1,690</u>

F. 重大承諾事項

品佳對關係人以開立擔保信用狀及保證票(函)方式提供借款及進貨付款保證金額如下：

	100 年 12 月 31 日	99 年 12 月 31 日
品佳香港	美金 52,000 仟元	美金 52,000 仟元

3. 友尚股份有限公司(以下簡稱友尚)與關係人於民國 100 年之交易金額達新台幣一億元以上者之關係人名單及重要交易事項彙總如下：

(1) 交易金額達新台幣一億元以上之關係人名稱及關係

<u>關 係 人 名 稱</u>	<u>與 友 尚 之 關 係</u>
建智股份有限公司 (建智)	友尚子公司
Yosun Hong Kong Corp. Ltd (Yosun-H. K.)	友尚之間接子公司
Yosun Singapore Pte Ltd (Yosun Singapore)	"
建智(香港)股份有限公司 (建智(香港))	"
尚匯科技有限公司 (尚匯)	"
Giatek Corp. Ltd. (Giatek)	"

(2) 與關係人間金額達新台幣一億元之重大交易事項

本公司於民國 99 年 11 月 15 日以股份轉換方式取得友尚股份有限公司 100% 股權。自民國 100 年第三季開始，認定為重要子公司，因此僅揭露民國 100 年度之關係人交易資訊。

A. 銷貨

	<u>100 年 度</u>	<u>估 友 尚</u>
	<u>金 額</u>	<u>銷 貨 淨 額</u>
		<u>百 分 比</u>
Yosun-H. K.	\$ 3,626,288	10
建智(香港)	1,283,254	3
建智	536,314	2
尚匯	174,115	-
Yosun Singapore	108,874	-
	<u>\$ 5,728,845</u>	<u>15</u>

上述銷貨價格係按進貨成本及約定毛利計價；收款期間與一般客戶相當。

B. 進貨

	100 年 度	
		估 友 尚
		進貨淨額
	金 額	百 分 比
Yosun-H. K.	\$ 1,329,744	4
建智	204,061	1
Yosun Singapore	192,566	-
	<u>\$ 1,726,371</u>	<u>5</u>

上述進貨價格係按進貨成本及約定毛利計價；付款期間與一般供應商相當。

C. 經營管理費

友尚於民國 100 年度因大聯大投控提供管理服務而支付之管理服務費共\$113,755，其收取價款係依雙方議定辦理，並於隔月月底收取。

D. 應收帳款

	100 年 12 月 31 日	
		估 友 尚 該
		科目餘額
	金 額	百 分 比
Yosun-H. K.	\$ 1,934,727	36

E. 重大承諾事項

友尚對關係人以開立擔保信用狀及保證票(函)方式提供借款及進貨付款保證金額如下：

	100年12月31日	
Yosun-H. K.	USD	18,101仟元
	\$	270,000
Yosun Singapore	USD	14,000仟元
	\$	120,000
建智	USD	40,000仟元
	\$	50,000
Giatek	USD	36,970仟元
	HKD	16,000仟元
尚匯	USD	2,500仟元
	HKD	40,000仟元

4. WPI(BVI)-H 與關係人於民國 100 年及 99 年度之交易金額達新台幣一億元以上者之關係人名單及重要交易事項彙總如下：請詳附註五(三)1(2)之 E。

六、抵(質)押之資產

資 產 項 目 (註1)	100年12月31日	擔 保 用 途
其他金融資產-流動		
—銀行存款	\$ 663,729	短期借款、進口融資、進貨保證、關稅保證及應收帳款出售之受限制備償戶等
—定期存款	2,146,069	短期借款、進口融資、進貨保證、訴訟假扣押保證金、關稅保證金、應收帳款出售保證及加油卡保證金
以成本衡量之金融資產		
-非流動(註2)	28,615	進貨保證
土 地(含出租資產)	1,112,629	長、短期借款、進口融資、進口保證及不動產買賣價金信託
房屋及建築(含出租資產)	684,902	"
	<u>\$ 4,635,944</u>	
資 產 項 目 (註1)	99年12月31日	擔 保 用 途
其他金融資產-流動		
—銀行存款	\$ 453,086	短期借款(包含一年內到期之長期負債)、訴訟假扣押之保證金、進口融資、進貨保證、海關履約保證及應收帳款出售之受限制備償金等
—定期存款	3,212,315	短期借款(包含一年內到期之長期負債)、進口融資、進貨保證、讓售應收帳款預支價金之回存及關稅保證
—質押附買中商業本票	48,104	提供應付短期票券之保證
以成本衡量之金融資產		
-非流動(註2)	30,700	進貨保證
其他金融資產-非流動		
—銀行存款	32	長期借款
土 地(含閒置資產)	429,192	長、短期借款、進口融資及進貨保證
房屋及建築(含閒置資產及出租資)	471,049	"
	<u>\$ 5,597,665</u>	

註 1：本公司持有世友投資股份有限公司之長期股權投資，其中 8,999 仟股於民國 100 年度質押予供應商做為進貨付款保證。

註 2：子公司-品佳股份有限公司持有勝開科技股份有限公司之股份 1,850 仟股於民國 100 年及 99 年度質押予供應商作為進貨付款保證。另子公司-品佳股份有限公司持有勝創科技股份有限公司之股份 1,133 仟股於民國 100 年及 99 年度質押予供應商作為進貨付款保證。

七、重大承諾事項及或有事項

除附註四(五)3.~4.之說明外，餘重大承諾事項說明如下：

- (一)截至民國 100 年 12 月 31 日止，本公司及子公司依合約規定未來年度之應付租金及軟體維護總額及其折現值(係按民國 100 年 12 月 31 日台灣銀行一年期定期存款利率 1.355%予以折現)如下：

支付期間	應付租金總額
民國101年度~民國105年度	\$ 325,209
民國106年度(折現值\$95)	105
	<u>\$ 325,314</u>

- (二)截至民國 100 年 12 月 31 日止，各子孫公司為購料已開立未使用之信用狀約為\$1,072,069、USD53,819 仟元及 HKD6,234 仟元。
- (三)截至民國 100 年 12 月 31 日止，本公司及子公司已訂約而尚未支付電腦軟體採購金額為\$2,678。
- (四)本公司於民國 100 年 8 月 30 日董事會決議通過擬在\$80,000 額度內投資由能率壹創業投資股份有限公司籌設之基金。截至民國 100 年 12 月 31 日止，本公司已支付\$40,000，表列「以成本衡量金融資產-非流動」。
- (五)子公司-世友股份有限公司(以下簡稱世友公司)於民國 100 年度核准擬投資由能率壹創業投資股份有限公司籌設之基金計\$20,000。截至民國 100 年 12 月 31 日止，世友公司已支付\$10,000，表列「以成本衡量金融資產-非流動」。
- (六)子公司-凱悌股份有限公司(以下簡稱凱悌公司)於民國 95 年度銷售電子零件(下稱「零件」)予康全電訊股份有限公司(以下簡稱「康全公司」)，嗣後康全公司聲稱與零件結合後之該公司產品無法正常運作遂主張凱悌公司所供零件或有瑕疵，而於民國 96 年度向法院聲請對凱悌公司銀行存款\$13,236 進行假扣押，凱悌公司於民國 96 年 7 月提供反擔保撤銷假扣押，此經台灣板橋地方法院裁定撤銷假扣押在案。康全公司於民國 96 年 8 月復以\$6,671 供擔保再次對凱悌公司聲請假扣押，凱悌公司於民國 96 年 10 月提供反擔保撤銷假扣押，並於民國 97 年 10 月經台灣板橋地方法院裁定撤銷康全公司之第二次假扣押確定。而後台北地方法院以中華工商研究院提出之「晶片之瑕疵鑑定研究書」認定該公司產品無法正常運作係零件所致，於民國 100 年 5 月 13 日判決凱悌公司應給付\$20,901、延遲利息按年息 5% 及訴訟費用\$548。凱悌公司主張原審就鑑定報告解讀有誤，且康全公司並未就貨物瑕疵盡舉證責任，故於民國 100 年 6 月間提起上訴，本案現經台灣高等法院二審程序審理在案。

八、重大之災害損失

無此情形。

九、重大之期後事項

無此情形。

十、其他

(一)財務報表表達

民國 99 年度合併財務報表之部分科目業經重分類，俾與民國 100 年度合併財務報表比較。

(二)金融商品之公平價值

	100 年			99 年		
	12 月	31 日	帳面價值	12 月	31 日	帳面價值
	公平價值			公平價值		
金融商品	公開報價 決定之金額	評價方法 估計之金額	公開報價 決定之金額	評價方法 估計之金額	公開報價 決定之金額	評價方法 估計之金額
非衍生性金融商品						
資產：						
公平價值與帳面價值相等之金融資產						
公平價值變動列入損益之金融資產	\$ 61,442,973	\$ -	\$ 61,442,973	\$ 53,177,850	\$ -	\$ 53,177,850
備供出售金融資產-流動	133,598	-	-	130,957	-	-
備供出售金融資產-非流動	19,442	-	-	31,647	-	-
以成本衡量之金融資產-流動	182,545	-	-	201,412	-	-
以成本衡量之金融資產-非流動	12,871	-	-	9,647	-	-
持有至到期日金融資產-非流動	440,575	-	-	303,829	-	-
其他金融資產-非流動	5,000	-	5,000	5,000	-	5,000
存出保證金	-	-	-	34,328	-	34,328
	495,242	-	495,242	212,976	-	212,976
負債：						
公平價值與帳面價值相等之金融負債						
存入保證金(表列「其他負債-其他」)	\$ 64,620,256	-	64,620,256	\$ 53,484,885	-	53,484,885
長期負債(含一年內到期長期負債)	3,949	-	3,949	3,858	-	3,858
	5,468,748	-	5,468,748	4,589,560	-	4,589,560
衍生性金融商品						
資產：						
公平價值變動列入損益之金融資產	\$ 928	\$ -	928	\$ 23,494	\$ -	23,494
-遠期外匯及外匯換匯合約						

金融商品	100 年 12 月 31 日			99 年 12 月 31 日		
	公平價值			公平價值		
	帳面價值	公開報價 決定之金額	評價方法 估計之金額	帳面價值	公開報價 決定之金額	評價方法 估計之金額
衍生性金融商品						
負債：						
公平價值變動列入損益之金融負債						
-遠期外匯及外匯換匯合約	\$ 1,346	\$ -	\$ 1,346	\$ 1,232	\$ -	\$ 1,232

本公司及子公司估計金融商品公平價值所使用之方法及假設如下：

1. 短期金融商品以其在資產負債表上帳面價值估計其公平價值，因此類商品到期日甚近，其帳面價值應屬估計公平價值之合理基礎。此方法應用於現金、應收票據及帳款(含關係人)、其他應收款(不含應收退稅款)、其他金融資產-流動、短期借款、應付短期票券、應付票據及帳款、應付費用、其他應付款及其他流動負債。
 2. 公平價值變動列入損益之金融資產係以資產負債表日公開市場收盤價或基金淨值為公平價值。
 3. 備供出售金融資產，係以資產負債表日之活絡市場公開報價做為公平價值。
 4. 持有至到期日金融商品因折現值影響不大，故以帳面價值估計公平價值。
 5. 其他金融資產-非流動係催收款及質押定期存款等，因此類商品係假設子公司在資產負債表日預計所能取得之金額，其帳面價值應屬估計公平價值之合理基礎。
 6. 存出保證金及存入保證金係以其在資產負債表上之帳面價值估計其公平價值，因該等保證金雖未計息，然因期間不長或金額不大，折現與否影響微小，故其帳面價值應屬估價公平價值之合理基礎。
 7. 長期借款之利率因與市場利率接近，其未來現金流量折現值(即公平價值)亦與帳面價值約略相當。
 8. 衍生性金融商品之公平價值，係假設子公司若依約定在報表日終止合約，預計所能取得或必須支付之金額。一般均包括當期末結清合約之未實現損益，其公平價值由相對交易之金融機構提供之。
- (三)本公司及子公司民國 100 年及 99 年 12 月 31 日具利率變動之公平價值風險之金融資產分別為\$2,913,280 及\$4,683,651；金融負債為\$19,687,000 及\$11,484,307。具利率變動之現金流量風險之金融資產分別為\$261,402 及\$57,019；金融負債分別為\$16,230,897 及\$15,424,871。
- (四)本公司及子公司民國 100 年及 99 年度自備供出售金融資產當期直接認列為股東權益調整項目之金額分別為\$24,004 及(\$10,343)，及從股東權益調整項目中扣除並列入當期損益之金額分別為\$51,236 及\$58,222。
- (五)風險控制及避險策略
1. 本公司為控股公司，為有效控制落實集團風險管理，進而降低避險成本，針對所面臨之風險，透過以下監督管理機制，對子公司進行財務風險之控管：
 - (1)子公司應針對其所面臨之風險，包括匯率、利率及客戶之信用風險等不同風險制定其風險管理策略，並呈報至管理階層。
 - (2)子公司每月應將避險執行結果作成報告，並呈報至董事會。
 - (3)本公司內部稽核部門應定期核閱子公司衍生性商品交易內部控制之允

當性，並呈報至董事會。

(4)本公司依「取得或處分資產處理程序」，僅從事避險性之衍生性商品交易操作，不從事交易性操作。

2. 子公司之風險控制及避險策略如下：

(1)採用全面風險管理與控制系統，以辨認公司所有風險(包含市場風險、信用風險、流動性風險及現金流量風險)，使公司之管理階層能有效從事控制並衡量市場風險、信用風險、流動性風險及現金流量風險。

(2)市場風險管理目標，係適當考慮經濟環境、競爭狀況及市場價值風險之影響下，達到最佳化之風險部位、維持適當流動性部位及集中管理所有市場風險。

(3)為了達成風險管理之目標，公司之避險活動集中於市場價值風險及現金流量風險。

(4)運用遠期外匯及換匯交易規避外幣資產或負債，以降低匯率波動所產生之公平價值。

(六)重大財務風險資訊

1. 權益類及受益憑證金融商品投資：項目包含以公平價值變動列入損益之金融資產、備供出售金融資產及以成本衡量之金融資產。

(1)市場風險

本公司及子公司從事之權益類及受益憑證金融商品投資雖受市場價格變動之影響，惟各該公司隨時監測市場變化，並適時設置停損點，故預期不致發生重大之市場風險；無活絡市場者，不受市場價格變動之影響，故無市場風險。

(2)信用風險

本公司及子公司係透過集中交易市場及證券櫃檯買賣中心下單交易，或係與信用良好之交易相對人往來，預期交易相對人不致發生違約，故發生信用風險之可能性不高。

(3)流動性風險

本公司及子公司投資之權益類及受益憑證金融商品投資具活絡市場者，預期可輕易在市場上以接近公平價值之價格迅速出售金融資產。而無活絡市場者，可能具有流動性風險。

(4)利率變動之現金流量風險

本公司及子公司投資之權益類及受益憑證金融商品投資非屬利率型商品，因此無利率變動之現金流量風險。

2. 應收款項：項目包含應收票據淨額、應收帳款淨額(含關係人)及其他應收款(含關係人)。

(1)市場風險

本公司及子公司之應收款項均為1年內到期，因此經評估無重大之市場風險。

(2)信用風險

本公司及子公司應收款項債務人之信用良好，因此經評估並無重大之信用風險。

(3)流動性風險

本公司及子公司之應收款項均為1年內到期，預期不致發生重大之流動性風險。

(4)利率變動之現金流量風險

本公司及子公司之應收款項均為1年內到期，因此經評估無重大之利率變動之現金流量風險。

3. 借款：項目包含短期借款、應付短期票券及長期借款(含一年內到期部分)。

(1)市場風險

本公司及子公司借入之款項，預期不致發生重大之市場風險。

(2)信用風險

無信用風險。

(3)流動性風險

本公司及子公司之營運資金足以支應各該公司之資金需求，預期不致發生重大之流動性風險。

(4)利率變動之現金流量風險

本公司及子公司借入之款項，若屬浮動利率之金融商品，故市場利率變動將使債務類金融商品之有效利率隨之變動，而使未來現金流量產生波動。

4. 衍生性金融商品：本公司截至民國100年及99年12月31日止從事衍生性金融商品餘額詳附註四(二)及十一(二)之十說明，相關資訊說明如下：

(1)市場風險

子公司從事之遠期外匯合約及換匯合約係為避免未來收付之外幣匯率波動過大所進行之外匯買賣，因其匯率已於成交日確定其遠期匯率，發生之損失應在可預期範圍內，故無重大之市場風險。

(2)信用風險

因子公司交易對象，係信用優良之金融機構，故各該公司從事該項金融商品交易相對人違約之可能性甚低。

(3)流動性風險

子公司之營運資金充足，故不致有重大之籌措資金之現金流量風險。

(4)利率變動之現金流量風險

子公司從事之金融商品非屬利率型商品，故無利率變動之現金流量風險。

5. 匯率：本公司及子公司從事之業務涉及若干外幣交易，故受匯率波動之

影響，具重大匯率波動影響之重大外幣非貨幣性資產及負債資訊如下：

(外幣：功能性貨幣)	100 年 12 月 31 日		99 年 12 月 31 日	
	外幣金額 (仟元)	匯率	外幣金額 (仟元)	匯率
金融資產				
<u>貨幣性項目</u>				
美金：新台幣	\$ 599,984	30.28	704,666	29.13
美金：港幣	104,299	7.77	69,435	7.77
美金：韓國	5,072	1,150.77	510	1,112.68
美金：日幣	9,344	77.51	-	-
人民幣：港幣	214,273	1.23	172,147	1.19
人民幣：美金	89,654	0.16	99,759	0.15
金融負債				
<u>貨幣性項目</u>				
美金：新台幣	583,047	30.28	574,719	29.13
美金：港幣	171,504	7.77	133,308	7.77
美金：韓國	4,555	1,150.77	5,851	1,112.68
人民幣：港幣	27,674	1.23	43,809	1.19

(七) 合併

1. 本公司及子公司截至民國 100 年及 99 年 12 月 31 日止進行下列併購事項：

- (1) 本公司為推動電子零組件通路產業之有效整合，擴大營運規模以增強全球市場競爭力，以現金收購方式，由本公司之曾孫公司世平國際(香港)有限公司(以下簡稱世平香港)取得全潤電子有限公司 100%股權(以下簡稱全潤公司)，並採購買法處理，股份移轉基準日訂為民國 99 年 7 月 1 日。
- (2) 本公司於民國 99 年 11 月 15 日以發行新股 397,025 仟股取得友尚股份有限公司(以下簡稱友尚公司)100%股權，並採購買法處理。收購價格與可辨認淨資產差額產生商譽\$4,191,461。
- (3) 本公司因尚匯科技有限公司(以下簡稱尚匯)董事會改選，由本公司之曾孫公司 Yosun Hong Kong Corp. Ltd.(以下簡稱 Yosun-H.K.)取得尚匯公司過半數董事席次，而有實質控制力。並另於民國 100 年 3 月 15 日以現金方式，由本公司之曾孫公司 Yosun-H.K. 公司取得尚匯公司剩餘 50%股權，收購價格與可辨認淨資產產生商譽\$28,366。
- (4) 本公司於民國 100 年 10 月 4 日經董事會決議通過與大傳企業股份有限公司進行股份轉換。併購目的係為推動電子零組件通路產業之有效整合，擴大營運規模以增強全球市場競爭力。本公司擬以股份轉換方式取得大傳公司 100%股份。換股比例係以大傳公司普通股 1 股換發本公司普通股 0.455 股，股份轉換基準日暫定為民國 101 年 3 月 1 日。

2. 各子公司所營業之主要內容分述如下：

- (1)全潤公司：被動元件銷售服務工作。
- (2)友尚公司：請詳附註十一(二)一、說明。
- (3)尚匯公司：從事電子零組件買賣業務。

3. 擬制性資料說明如下：

- (1)自民國 99 年 7 月 1 日起，全潤公司之經營成果即併入本公司合併損益表內。民國 99 年度之擬制性損益表係假設本公司於民國 99 年 1 月 1 日即已合併全潤公司之營業成果。
- (2)自民國 99 年 11 月 15 日起，友尚公司之經營成果即併入本公司合併損益表內。民國 99 年度之擬制性損益表係假設本公司於民國 99 年 1 月 1 日即已合併友尚公司之營業成果。
- (3)自民國 100 年 1 月 1 日起，尚匯公司之經營成果即併入本公司合併損益表內。民國 99 年度之擬制性損益表係假設本公司於民國 99 年 1 月 1 日即已合併尚匯公司之營業成果。擬制性資料補充如下：

大聯大投資控股股份有限公司
擬制性合併損益表
民國99年1月1日至12月31日
(未經查核)

單位：新台幣仟元

99年1月1日至12月31日

營業收入		
投資收入	\$	381,786,139
勞務收入		<u>115,213</u>
營業收入合計		381,901,352
營業成本		
銷貨成本	(<u>362,302,845)</u>
營業毛利淨額		19,598,507
營業費用	(<u>12,199,349)</u>
營業淨利		7,399,158
營業外收入及利益		591,103
營業外費用及損失	(<u>1,030,760)</u>
繼續營業單位稅前淨利		6,959,501
所得稅費用	(<u>1,214,724)</u>
合併總損益	\$	<u><u>5,744,777</u></u>
歸屬於：		
合併淨損益	\$	5,715,697
少數股權損益		<u>29,080</u>
	\$	<u><u>5,744,777</u></u>
	<u>稅前</u>	<u>稅後</u>
基本每股盈餘(元)(註)		
繼續經營單位淨利	\$ 4.40	\$ 3.63
少數股權	(<u>0.02)</u>	(<u>0.02)</u>
本期淨利	<u>\$ 4.38</u>	<u>\$ 3.61</u>
稀釋每股盈餘(元)(註)		
繼續經營單位淨利	\$ 4.40	\$ 3.63
少數股權	(<u>0.02)</u>	(<u>0.02)</u>
本期淨利	<u>\$ 4.38</u>	<u>\$ 3.61</u>

註：已依民國100年度股東常會通過之無償配股率追溯之。

(八)重要子公司簡明資產負債表及損益表

1. 世平興業股份有限公司

世平興業股份有限公司

簡明資產負債表

民國100年及99年12月31日

資產	100年12月31日	99年12月31日
流動資產	\$ 18,460,427	\$ 17,720,385
基金及投資	9,734,016	7,567,780
固定資產淨額	728,338	747,053
無形資產及其他資產	101,953	86,402
資產合計	<u>\$ 29,024,734</u>	<u>\$ 26,121,620</u>

負債及股東權益	100年12月31日	99年12月31日
流動負債	\$ 13,547,292	\$ 14,062,198
長期負債	2,600,000	1,383,675
其他負債	170,245	166,004
負債合計	<u>16,317,537</u>	<u>15,611,877</u>
股本	6,290,000	5,096,000
資本公積	3,600,274	3,168,216
保留盈餘	3,684,579	3,749,543
股東權益其他調整項目	(867,656)	(1,504,016)
股東權益合計	<u>12,707,197</u>	<u>10,509,743</u>
負債及股東權益總計	<u>\$ 29,024,734</u>	<u>\$ 26,121,620</u>

世平興業股份有限公司

簡明損益表

民國100年度及99年度

科目	100 年 度	99 年 度
營業收入	\$ 65,891,114	\$ 65,708,657
營業成本	(63,124,938)	(62,611,561)
聯屬公司間未實現損失	1,990	11,420
聯屬公司間已實現(損失)利益	(11,420)	1,072
營業毛利淨額	2,756,746	3,109,588
營業費用	(1,573,739)	(1,780,041)
營業淨利	1,183,007	1,329,547
營業外收入及利益	1,583,677	1,759,743
營業外費用及損失	(195,614)	(152,448)
繼續營業單位稅前淨利	2,571,070	2,936,842
所得稅費用	(181,634)	(201,941)
本期淨利	<u>\$ 2,389,436</u>	<u>\$ 2,734,901</u>

2. 品佳股份有限公司

品佳股份有限公司
簡明資產負債表
民國100年及99年12月31日

資產	100年12月31日	99年12月31日
流動資產	\$ 5,867,132	\$ 5,754,383
基金及投資	2,338,434	1,959,265
固定資產淨額	250,468	253,928
無形資產及其他資產	5,461	5,176
資產合計	\$ 8,461,495	\$ 7,972,752

負債及股東權益	100年12月31日	99年12月31日
流動負債	\$ 4,673,715	\$ 4,505,616
其他負債	63,996	64,037
負債合計	4,737,711	4,569,653
股本	2,300,000	2,050,000
資本公積	566,857	566,857
保留盈餘	1,107,026	1,179,288
股東權益其他調整項目	(250,099)	(393,046)
股東權益合計	3,723,784	3,403,099
負債及股東權益總計	\$ 8,461,495	\$ 7,972,752

品佳股份有限公司
簡明損益表
民國100年度及99年度

科目	100 年 度	99 年 度
營業收入	\$ 16,472,174	\$ 16,235,985
營業成本	(15,482,242)	(15,232,580)
營業毛利淨額	989,932	1,003,405
營業費用	(688,184)	(688,747)
營業淨利	301,748	314,658
營業外收入及利益	449,944	589,126
營業外費用及損失	(67,373)	(60,611)
繼續營業單位稅前淨利	684,319	843,173
所得稅費用	(50,425)	(58,555)
本期淨利	\$ 633,894	\$ 784,618

3. 友尚股份有限公司

本公司於民國99年11月15日以股份轉換方式取得友尚股份有限公司100%股權。自民國100年第三季開始，認定為重要子公司，因此僅揭露民國100年12月31日之簡明資產負債表及民國100年度之簡明損益表。

友尚股份有限公司

簡明資產負債表

民國100年12月31日

資產	100 年 12 月 31 日
流動資產	\$ 10,237,000
基金及投資	5,693,468
固定資產淨額	660,853
無形資產及其他資產	2,673
資產合計	<u>\$ 16,593,994</u>

負債及股東權益	100 年 12 月 31 日
流動負債	\$ 7,875,645
其他負債	175,517
負債合計	<u>8,051,162</u>
股本	4,161,692
資本公積	2,570,900
保留盈餘	1,944,287
股東權益其他調整項目	(134,047)
股東權益合計	<u>8,542,832</u>
負債及股東權益總計	<u>\$ 16,593,994</u>

友尚股份有限公司

簡明損益表

民國100年度

科目	100 年 度
營業收入	\$ 36,283,303
營業成本	(34,435,910)
營業毛利淨額	1,847,393
營業費用	(1,015,294)
營業淨利	832,099
營業外收入及利益	639,003
營業外費用及損失	(170,788)
繼續營業單位稅前淨利	1,300,314
所得稅費用	(144,403)
本期淨利	<u>\$ 1,155,911</u>

4. WPI Investment Holding (BVI) Company Ltd.

WPI Investment Holding (BVI) Company Ltd.

簡明資產負債表

民國100年及99年12月31日

單位：美金仟元

資產	100年12月31日	99年12月31日
流動資產	\$ 461	\$ 220
基金及投資	218,839	168,786
資產合計	<u>\$ 219,300</u>	<u>\$ 169,006</u>

負債及股東權益	100年12月31日	99年12月31日
流動負債	\$ 8	\$ 122
股本	85,169	85,577
資本公積	3,755	-
保留盈餘	129,608	82,773
股東權益其他調整項目	760	534
股東權益合計	219,292	168,884
負債及股東權益總計	<u>\$ 219,300</u>	<u>\$ 169,006</u>

WPI Investment Holding (BVI) Company Ltd.

簡明損益表

民國100年度及99年度

單位：美金仟元

科目	100 年 度	99 年 度
營業收入	\$ 46,850	\$ 45,631
營業成本	-	-
營業毛利淨額	46,850	45,631
營業費用	(15)	(5)
營業淨利	46,835	45,626
營業外收入及利益	-	-
營業外費用及損失	-	(32)
繼續營業單位稅前淨利	46,835	45,594
所得稅費用	-	-
本期淨利	<u>\$ 46,835</u>	<u>\$ 45,594</u>

十一、附註揭露事項

(一)重大交易事項相關資訊

下列有關本公司與子公司間及子公司相互間之交易，於編製合併報表時業已沖銷。

一、資金貸與他人情形：無此情形。

二、為他人背書保證情形：

編號	背書保證者公司名稱	被背書保證對象		對單一企業背書保證之限額	本期最高背書保證餘額	期末背書保證餘額	以財產擔保之背書保證金額	累計背書保證金額佔最近期財務報表淨值之比率	背書保證最高限額	備註
		公司名稱	關係							
0	大聯大投資控股股份有限公司	富威科技股份有限公司	註1	\$ 18,556,418	\$ 350,000	\$ 350,000	\$ -	0.94	\$ 18,556,418	註2
0	大聯大投資控股股份有限公司	WPG Korea Co., Ltd.	註1	18,556,418	60,550	60,550	-	0.16	18,556,418	註2
0	大聯大投資控股股份有限公司	世平興業股份有限公司	註1	18,556,418	119,313	90,529	90,529	0.24	18,556,418	註2及3

註1：直接持有普通股股權超過百分之五十之子公司。

註2：對單一企業背書保證之限額以股東權益淨值之百分之五十為限，如因業務關係從事背書保證者則不超過最近一年度與本公司交易之總額（雙方間進貨或銷貨孰高者）。

註3：本公司持有之世友投資股份有限公司有價證券中，8,999仟股提供世平興業股份有限公司作為進貨保證，帳面價值\$90,529。

三、期末持有有價證券情形：

持有之公司	有價證券發行種類及名稱		與有價證券 發行人之關係	帳列 科目	期 末				備註
	種類	有價證券名稱			(仟)股數/單位數	帳面金額	持股比例	每股市價 (元)	
大聯大投資控股股份有限公司	股票	世平興業股份有限公司	子公司	採權益法之長期股權投資	629,000	\$ 12,705,823	100.00	\$ 20.20	註1
大聯大投資控股股份有限公司	股票	詮鼎科技股份有限公司	子公司	採權益法之長期股權投資	253,822	3,868,123	100.00	15.24	註1
大聯大投資控股股份有限公司	股票	品佳股份有限公司	子公司	採權益法之長期股權投資	230,000	3,723,784	100.00	16.19	註1
大聯大投資控股股份有限公司	股票	富威科技股份有限公司	子公司	採權益法之長期股權投資	85,000	2,027,213	100.00	23.85	註1
大聯大投資控股股份有限公司	股票	凱梯股份有限公司	子公司	採權益法之長期股權投資	60,000	906,215	100.00	14.83	註1
大聯大投資控股股份有限公司	股票	大聯大電子股份有限公司	子公司	採權益法之長期股權投資	3,780	41,704	100.00	11.03	註1
大聯大投資控股股份有限公司	股票	WPG Korea Co., Ltd.	子公司	採權益法之長期股權投資	769	161,303	100.00	209.76	註1
大聯大投資控股股份有限公司	股票	WPG International (CI) Limited	子公司	採權益法之長期股權投資	57,016	1,190,224	100.00	20.88	註1
大聯大投資控股股份有限公司	股票	友尚股份有限公司	子公司	採權益法之長期股權投資	416,169	13,536,735	100.00	20.53	註1
大聯大投資控股股份有限公司	股票	世友投資股份有限公司	子公司	採權益法之長期股權投資	34,200	344,050	100.00	10.06	註1及2
大聯大投資控股股份有限公司	股票	能率壹創業投資股份有限公司	無	以成本恆量之金融資產-非流動	4,000	40,000	8.00	9.94	註1

註1：因無公開市價，故以每股淨值填寫。

註2：截至民國100年12月31日，本公司持有之世友投資股份有限公司有價證券中，8,999仟股提供世平興業股份有限公司作為進貨付款保證。

四、累積買進或賣出同一有價證券之金額達新台幣一億元或實收資本額百分之二十以上：

買、賣之公司	有價證券種類名稱	帳目	列目	交易對象	關係	期			買			入			出			未	
						股	數	金	額	股	數	金	額	股	數	金	額		股
大聯大投資控股股份有限公司	世友投資股份有限公司	註1	世友投資股份有限公司	不適用	15,973,000	\$	209,350	15,000,000	\$	134,700	-	\$	-	\$	-	\$	34,200,000	\$	344,050
"	WPG International (CI) Limited	註1	WPG International (CI) Limited	不適用	41,608,170		1,339,300	(15,408,066	(149,076)	-	-	-	-	-	-	-	57,016,236		1,190,224

註1：帳列採權益法之長期股權投資。

註2：包含本期取得之股票股利計3,227,000股。

註3：取得成本\$150,000，並包含本期認列之投資損失及取得現金股利等計\$15,300。

註4：取得成本\$445,593，並包含本期認列之投資損失、持股比例變動影響數及累積換算調整數等\$594,669。

五、取得不動產之金額達新台幣一億元或實收資本額百分之二十以上：

取得之公司	財產名稱	交易日期	或	交易對象	關係	交易所有權人	對象與發行人之關係	移轉日期	移轉金額	資料	價格決定之參考依據	取得目的及用途	其他約定事項
大聯大投資控股股份有限公司	林口倉庫(房屋及建築)	100.11.29	\$	191,031	\$	36,071	英誌企業股份有限公司...等	無	不適用	不適用	不動產估價師之估價報告	係出租予子集團做倉儲使用	註
大聯大投資控股股份有限公司	林口倉庫(土地)	100.11.29	\$	533,666	\$	92,626	英誌企業股份有限公司...等	無	不適用	不適用	不動產估價師之估價報告	係出租予子集團做倉儲使用	註

註：各期價金交付，買賣雙方共同委託信託機構管理，依買賣契約履行進度指示信託機構付款。

六、處分不動產之金額達新台幣一億元或實收資本額百分之二十以上：無此情形。

七、與關係人進、銷貨交易金額達新台幣一億元或實收資本額百分之二十以上：

進(銷)貨之公司	交易對象	關係	交 易 情 形		交易條件與一般交易不同之情形及原因		應收(付)票據、帳款		備 註	
			進(銷)貨	金額	佔總進(銷)貨之比率	授信期間	單 價	授 信 期 間		餘 額
大聯大投資控股股份有限公司	世平興業有限公司	子公司	勞務收入	\$ 160,953	37.00	註	註	\$ 13,618	26.00	無
大聯大投資控股股份有限公司	友尚股份有限公司	子公司	勞務收入	113,755	26.00	註	註	19,907	38.00	無

註：係由本公司提供關係人行政資源及管理服務而產生之勞務收入，收款價格及條件由雙方決定。

八、應收關係人款項達新台幣一億元或實收資本額百分之二十以上：無此情形。

本公司或被投資公司名稱	交易人名稱	與交易人之關係	應收關係人款項餘額		週轉率	逾期應收關係人款項餘額		應收關係人款項 期後收回金額	提列備抵呆帳金額
			應收帳款	其他應收款		金額	處理方式		
大聯大投資控股股份有限公司	世平興業股份有限公司	子公司			8.05	\$ -	-	\$ 13,618	\$ -
大聯大投資控股股份有限公司	世平興業股份有限公司	子公司		88,334	不適用	-	-	-	-

九、從事衍生性金融商品交易：無此情形。

(二) 轉投資事業相關資訊

下列有關本公司與子公司間及子公司相互間之交易，於編製合併報表時業已沖銷。

一、被投資公司之相關資訊：

投資公司名稱	被投資公司名稱	所在地區	主要營業項目	原始投資金額			期末持有			被投資公司本期(損)益		本期認列之投資(損)益		備註		
				幣別	本期期末	幣別	上期期末	股數	比率	幣別	帳面金額	幣別	金額		幣別	金額
大聯大投資控股股份有限公司	世平興業股份有限公司	台灣	電子零件代理經銷	新台幣	\$9,041,829	新台幣	\$9,041,829	629,000,000	100.00	新台幣	\$12,705,823	新台幣	\$2,389,436	新台幣	\$2,388,062	註4
大聯大投資控股股份有限公司	益鼎科技股份有限公司	台灣	電子零件代理經銷	新台幣	3,563,464	新台幣	3,563,464	253,822,467	100.00	新台幣	3,868,123	新台幣	518,726	新台幣	518,726	註4
大聯大投資控股股份有限公司	品佳股份有限公司	台灣	電子零件代理經銷	新台幣	2,758,458	新台幣	2,758,458	230,000,000	100.00	新台幣	3,723,784	新台幣	633,894	新台幣	633,894	註4
大聯大投資控股股份有限公司	富威科技股份有限公司	台灣	電子零件代理經銷	新台幣	1,820,882	新台幣	1,820,882	85,000,000	100.00	新台幣	2,027,213	新台幣	302,174	新台幣	302,174	註4
大聯大投資控股股份有限公司	凱梯股份有限公司	台灣	電子材料設備零件代理經銷	新台幣	318,473	新台幣	318,473	60,000,000	100.00	新台幣	906,215	新台幣	239,353	新台幣	238,987	註4
大聯大投資控股股份有限公司	大聯大電子股份有限公司	台灣	電子零件代理經銷	新台幣	14,735	新台幣	14,735	3,780,000	100.00	新台幣	41,704	新台幣	1,559	新台幣	1,559	註4
大聯大投資控股股份有限公司	WPG Korea Co., Ltd.	南韓	電子零件代理經銷	新台幣	125,566	新台幣	125,566	769,164	100.00	新台幣	161,303	新台幣	15,271	新台幣	15,271	註4
大聯大投資控股股份有限公司	WPG International (CI) Limited	開曼群島	控股公司	新台幣	1,782,958	新台幣	1,337,365	57,016,236	100.00	新台幣	1,190,224	新台幣	(237,821)	新台幣	(237,821)	註4
大聯大投資控股股份有限公司	友尚股份有限公司	台灣	電子零件代理經銷	新台幣	12,939,060	新台幣	12,939,060	416,169,249	100.00	新台幣	13,536,735	新台幣	1,155,911	新台幣	1,146,554	註4
大聯大投資控股股份有限公司	世友投資股份有限公司	台灣	一般投資業務	新台幣	344,997	新台幣	194,996	34,200,000	100.00	新台幣	344,050	新台幣	(14,834)	新台幣	(14,834)	註4
世平興業股份有限公司	WPI Investment Holding (BVI) Company Ltd.	英屬維京群島	控股公司	新台幣	2,833,198	新台幣	2,845,232	85,169,066	100.00	新台幣	6,643,864	新台幣	1,376,801	新台幣	-	註2及註5
世平興業股份有限公司	World Peace International (BVI) Ltd.	英屬維京群島	控股公司	新台幣	1,132,162	新台幣	1,132,162	34,196,393	100.00	新台幣	2,322,277	新台幣	48,987	新台幣	-	註2及註5
世平興業股份有限公司	龍臨實業股份有限公司	台灣	電子零件代理經銷	新台幣	364,290	新台幣	364,290	20,020,000	100.00	新台幣	395,120	新台幣	75,197	新台幣	-	註2及註5

投資公司名稱	被投資公司名稱	所在地區	主要營業項目	原始投資金額				期末持有				被投資公司本期(損)益		備註
				幣別	本期期末	幣別	上期期末	股數	比率	幣別	帳面金額	幣別	金額	
世平興業股份有限公司	基寶科技股份有限公司	台灣	電子零件代理經銷	新台幣	\$ 116,650	新台幣	\$ 116,650	14,820,382	39.00	新台幣	\$ 214,073	新台幣	\$ -	註2及註3
詮鼎科技股份有限公司	振遠科技股份有限公司	台灣	電子零組件銷售	新台幣	1,515,256	新台幣	1,515,256	191,790,352	100.00	新台幣	2,249,293	新台幣	-	註2及註5
詮鼎科技股份有限公司	昱牌科技股份有限公司	台灣	電子零組件銷售	新台幣	280,312	新台幣	467,720	44,872,169	100.00	新台幣	613,651	新台幣	-	註2及註5
詮鼎科技股份有限公司	恆伸股份有限公司	台灣	電子零組件銷售	新台幣	479,112	新台幣	479,112	38,470,846	100.00	新台幣	395,570	新台幣	-	註2及註5
詮鼎科技股份有限公司	AITG Holding Corp.	模里西斯	一般投資業務	美元	2,702	美元	5,954	2,701,790	100.00	新台幣	88,987	新台幣	-	註2及註5
詮鼎科技股份有限公司	Fame Hall International Co., Ltd.	英屬維京群島	一般投資業務	美元	4,703	美元	4,703	4,703,107	100.00	新台幣	187,521	新台幣	-	註2及註5
詮鼎科技股份有限公司	匯宏科技股份有限公司	台灣	電子零組件銷售	新台幣	40,000	新台幣	40,000	4,000,000	100.00	新台幣	17,962	新台幣	-	註2及註5
匯宏科技股份有限公司	Advance Digital Communication Co., Ltd.	美國	電子零組件銷售	美元	11	美元	11	75,000	100.00	美元	11	新台幣	-	註2及註5
振遠科技股份有限公司	Frontek International Limited	英屬維京群島	一般投資業務	美元	2,970	美元	2,970	2,970,000	100.00	新台幣	106,277	新台幣	-	註2及註5
振遠科技股份有限公司	佳瑞國際股份有限公司	薩摩亞	一般投資業務	美元	250	美元	2,250	250,000	100.00	新台幣	12,059	新台幣	-	註2及註5
品佳股份有限公司	品佳國際股份有限公司	英屬維京群島	國際投資事宜	美元	22,000	美元	22,000	22,000,000	100.00	新台幣	2,203,330	新台幣	-	註2及註5
品佳股份有限公司	Win-Win Systems Ltd.	英屬維京群島	國際投資事宜	美元	740	美元	740	765,000	100.00	新台幣	30,982	新台幣	-	註2及註5
品佳股份有限公司	恒凱電子股份有限公司	台灣	電腦軟體及電子產品之經銷	新台幣	10,000	新台幣	10,000	1,000,000	100.00	新台幣	10,590	新台幣	-	註2及註5

投資公司名稱	被投資公司名稱	所在地區	主要營業項目	原始投資金額				期末持有				被投資公司本期(損)益		本期認列之投資(損)益		備註
				幣別	本期期末	幣別	上期期末	股數	比率	幣別	帳面金額	幣別	金額	幣別	金額	
凱擘股份有限公司	光勤股份有限公司	台灣	電子零件等進出口業務	新台幣	\$ 343,959	新台幣	\$ 242,551	28,000,000	100.00	新台幣	\$ 774,268	新台幣	\$ 222,161	新台幣	\$ -	註2及註5
凱擘股份有限公司	凱擘(薩摩亞)有限公司	薩摩亞	國際投資事宜	美元	1,000	美元	1,000	1,000,000	100.00	新台幣	4,907	新台幣	8,903	新台幣	-	註2及註5
富威科技股份有限公司	富威國際股份有限公司	香港	電子零件買賣	新台幣	284,899	新台幣	284,899	63,000,000	100.00	新台幣	792,393	新台幣	94,059	新台幣	-	註2及註5
富威科技股份有限公司	瀚元科技股份有限公司	台灣	電子零件買賣	新台幣	401,247	新台幣	401,247	24,300,000	100.00	新台幣	400,554	新台幣	55,921	新台幣	-	註2及註5
瀚元科技股份有限公司	Mec Technology Co., Limited	香港	電子零件買賣	新台幣	1,092	新台幣	1,092	25,000	100.00	新台幣	8,576	新台幣	(1,967)	新台幣	-	註2及註5
瀚元科技股份有限公司	Richpower Electronic Devices Pte., Ltd.	新加坡	電子零件買賣	新台幣	1,988	新台幣	1,988	10,000	100.00	新台幣	167,350	新台幣	22,976	新台幣	-	註2及註5
友尚股份有限公司	SUNTOP INVESTMENTS LTD.	開曼群島	一般投資業務	新台幣	1,812,188	新台幣	1,812,188	50,700,000	100.00	新台幣	3,464,015	新台幣	343,544	新台幣	-	註2及註5
友尚股份有限公司	建智股份有限公司	台灣	事務性機器設備及電子零件買賣	新台幣	1,616,722	新台幣	1,616,722	94,828,100	100.00	新台幣	1,665,632	新台幣	261,841	新台幣	-	註2及註5
友尚股份有限公司	尚泰投資有限公司	台灣	一般投資業務	新台幣	70,000	新台幣	70,000	26,000,000	100.00	新台幣	317,810	新台幣	(1,779)	新台幣	-	註2及註5
友尚股份有限公司	友尚綠能股份有限公司	台灣	電子零組件買賣	新台幣	45,000	新台幣	45,000	4,500,000	45.00	新台幣	38,711	新台幣	(11,178)	新台幣	-	註2及註3
友尚股份有限公司	日本友尚株式會社	日本	電子零組件買賣	新台幣	14,728	新台幣	14,728	5,000	50.00	新台幣	13,618	新台幣	1,248	新台幣	-	註2及註3
友尚股份有限公司	力坦企業股份有限公司	台灣	電子零組件買賣	新台幣	188,261	新台幣	125,747	13,049,456	28.37	新台幣	179,775	新台幣	38,967	新台幣	-	註2及註5

投資公司名稱	被投資公司名稱	所在地區	主要營業項目	原始投資金額				期末持有				被投資公司本期(損)益		備註
				幣別	本期期末	幣別	上期期末	股數	比率	幣別	帳面金額	幣別	金額	
尚泰投資有限公司	宇量科技股份有限公司	台灣	事務性機器設備及電子零件買賣	新台幣	\$ 11,520	新台幣	\$ 11,520	1,080,000	20.00	新台幣	\$ 35,576	新台幣	\$ -	註2及註3
尚泰投資有限公司	佳營電子股份有限公司	台灣	電子零件買賣	新台幣	149,992	新台幣	149,992	24,551,450	32.22	新台幣	200,487	新台幣	-	註2及註5
建智股份有限公司	建智(香港)有限公司	香港	電子零件買賣	新台幣	83,494	新台幣	83,494	19,500,000	100.00	新台幣	242,108	新台幣	-	註2及註5
建智股份有限公司	天龍國際股份有限公司	台灣	電子零件買賣	新台幣	14,800	新台幣	14,800	12,495	100.00	新台幣	12,500	新台幣	-	註2及註5
佳營電子股份有限公司	力垣企業股份有限公司	台灣	電子零件買賣	新台幣	161,613	新台幣	161,613	20,990,554	45.64	新台幣	262,416	新台幣	-	註2及註5
佳營電子股份有限公司	SILTRONTECH ELECTRONICS (HK) CORP., LIMITED	香港	進出口業務	新台幣	19,714	新台幣	16,828	4,690,000	100.00	新台幣	18,724	新台幣	-	註2及註5
力垣企業股份有限公司	力禾科技股份有限公司	台灣	電子器材零件買賣業務	新台幣	288,947	新台幣	144,500	28,894,700	100.00	新台幣	343,183	新台幣	-	註2及註5
力垣企業股份有限公司	力垣(香港)企業股份有限公司	香港	電子器材零件買賣業務	港幣	30,232	港幣	30,232	30,232,000	100.00	新台幣	17,428	新台幣	-	註2及註5
力垣企業股份有限公司	健略股份有限公司	台灣	電子器材零件買賣業務	新台幣	138,892	新台幣	138,892	15,000,000	100.00	新台幣	152,812	新台幣	-	註2及註5
力垣企業股份有限公司	Advance Electronics Supply Co., LTD.	英屬維京群島	電子器材零件買賣業務	美元	4,056	美元	4,056	50,000	100.00	新台幣	173,992	新台幣	-	註2及註5
力垣企業股份有限公司	初芝科技股份有限公司	台灣	電子器材零件買賣業務	新台幣	11,000	新台幣	-	1,100,000	55.00	新台幣	6,788	新台幣	-	註2及註5

投資公司名稱	被投資公司名稱	所在地區	主要營業項目	原始投資金額				期末持有				被投資公司本期(損)益		本期認列之投資(損)益		備註
				幣別	本期期末	幣別	上期期末	股數	比率	幣別	帳面金額	幣別	金額	幣別	金額	
世友投資股份有限公司	宇量科技股份有限公司	台灣	事務性機器設備及電子零件買賣	新台幣	\$ 11,520	新台幣	\$ 11,520	1,080,000	20.00	新台幣	\$ 35,576	新台幣	\$ 64,580	新台幣	\$ -	註2及註3
世友投資股份有限公司	初芝科技股份有限公司	台灣	電子器材零件買賣業務	新台幣	7,260	新台幣	-	600,000	30.00	新台幣	6,239	新台幣	(6,938)	新台幣	-	註2及註3

註1：本期認列之投資(損)益包含逆流及側流交易之已(未)實現損益及投資折(溢)價攤銷。

註2：係透過各子公司認列投資損益。

註3：子公司採權益法評價之被投資公司。

註4：係本公司之子公司。

註5：係本公司之間接子公司。

二、資、資金貸與他人：

編號	貸出資金之公司	貸與對象	往來科目	來目	本期最高餘額	期末餘額	利率區間	資金貸與性質	業務往來金額	有短期融通資金之原因	提列備抵呆帳金額	擔保品名稱	擔保品價值	對個別對象資金貸與總額	資金總額	備註
1	世平興業股份有限公司	WPG Americas Inc.	其他應收款-關係人	其他應收款-關係人	\$ 151,375	\$ -	1.95%-2.30%	短期資金融通	\$ -	營運週轉	\$ -	無	\$ -	\$ 1,270,720	\$ 5,082,879	(實際撥貸金額\$0)註1及註7
1	世平興業股份有限公司	大聯大投資控股股份有限公司	其他應收款-關係人	其他應收款-關係人	250,000	-	-	短期資金融通	-	營運週轉	-	無	-	1,207,720	5,082,879	(實際撥貸金額\$0)註1
2	基通有限公司	世平國際(香港)有限公司	其他應收款-關係人	其他應收款-關係人	832,563	832,563	0.70%-0.90%	短期資金融通	-	營運週轉	-	無	-	936,618	936,618	(實際撥貸金額\$832,563)註2
3	World Peace International (South Asia) Pte Ltd	Genuine C&C (South Asia) Pte Ltd	其他應收款-關係人	其他應收款-關係人	333,025	333,025	1.35%-1.64%	短期資金融通	-	營運週轉	-	無	-	333,025	3,915,920	(實際撥貸金額\$0)註3
3	World Peace International (South Asia) Pte Ltd	World Peace International Pte., Ltd.	其他應收款-關係人	其他應收款-關係人	605,500	302,750	1.35%-1.64%	短期資金融通	-	營運週轉	-	無	-	302,750	3,915,920	(實際撥貸金額\$130,183)註3
3	World Peace International (South Asia) Pte Ltd	WPG Americas Inc.	其他應收款-關係人	其他應收款-關係人	999,075	999,075	1.95%-2.38%	短期資金融通	-	營運週轉	-	無	-	999,075	3,915,920	(實際撥貸金額\$393,575)註3及註7
3	World Peace International (South Asia) Pte Ltd	WPG C&C (Malaysia) Sdn Bhd	其他應收款-關係人	其他應收款-關係人	181,650	60,550	-	短期資金融通	-	營運週轉	-	無	-	60,550	3,915,920	(實際撥貸金額\$0)註3
3	World Peace International (South Asia) Pte Ltd	WPG C&C Computers And Peripherals (India) Private Limited	其他應收款-關係人	其他應收款-關係人	181,650	60,550	-	短期資金融通	-	營運週轉	-	無	-	60,550	3,915,920	(實際撥貸金額\$0)註3
3	World Peace International (South Asia) Pte Ltd	Da & Da Electronics Pte. Ltd.	其他應收款-關係人	其他應收款-關係人	151,375	151,375	1.48%-1.64%	短期資金融通	-	營運週轉	-	無	-	151,375	3,915,920	(實際撥貸金額\$18,165)註3

編號	貸出資金之公司	貸與對象	往來科目	本期最高餘額	期末餘額	利率區間	資金質與性質	業務往來金額	有短期融通資金之原因	提列備抵呆帳金額	擔保品		對個別對象資金質與總金額	資金限額	備註
											名稱	價值			
3	World Peace International (South Asia) Pte Ltd	Yosun Singapore Pre. Ltd.	其他應收款-關係人	\$ 151,375	\$ 151,375	1.64%	短期資金融通	\$ -	營運週轉	\$ -	無	\$ -	\$ 151,375	\$ 3,915,920	(實際撥資金額\$0)註3
4	World Peace International Pte Ltd	Genuine C&C (South Asia) Pte Ltd	其他應收款-關係人	151,375	151,375	1.35%-1.64%	短期資金融通	-	營運週轉	-	無	-	151,375	2,029,545	(實際撥資金額\$0)註3
4	World Peace International Pte Ltd	WPG Americas Inc.	其他應收款-關係人	908,250	151,375	-	短期資金融通	-	營運週轉	-	無	-	151,375	2,029,545	(實際撥資金額\$0)註3及註7
4	World Peace International Pte Ltd	World Peace International (South Asia) Pte Ltd	其他應收款-關係人	302,750	151,375	-	短期資金融通	-	營運週轉	-	無	-	151,375	2,029,545	(實際撥資金額\$0)註3
4	World Peace International Pte Ltd	Da & Da Electronics Pte. Ltd.	其他應收款-關係人	151,375	151,375	-	短期資金融通	-	營運週轉	-	無	-	151,375	2,029,545	(實際撥資金額\$0)註3
4	World Peace International Pte Ltd	Genuine C&C (IndoChina) Pte Ltd	其他應收款-關係人	30,275	15,138	-	短期資金融通	-	營運週轉	-	無	-	15,138	2,029,545	(實際撥資金額\$0)註3
4	World Peace International Pte Ltd	WPG C&C (Malaysia) SDN BHD	其他應收款-關係人	90,825	30,275	-	短期資金融通	-	營運週轉	-	無	-	30,275	2,029,545	(實際撥資金額\$0)註3
4	World Peace International Pte Ltd	WPG C&C Computers And Peripheral (India) Private Limited	其他應收款-關係人	105,963	60,550	-	短期資金融通	-	營運週轉	-	無	-	60,550	2,029,545	(實際撥資金額\$0)註3
5	世平偉業貿易(深圳)有限公司	世平偉業國際貿易(上海)有限公司	其他應收款-關係人	140,364	140,364	3.00%-4.20%	短期資金融通	-	營運週轉	-	無	-	147,258	147,258	(實際撥資金額\$140,355)註12
5	世平偉業貿易(深圳)有限公司	大聯大商貿(深圳)有限公司	其他應收款-關係人	48,070	-	-	短期資金融通	-	營運週轉	-	無	-	147,258	147,258	(實際撥資金額\$0)註12
6	世平興業(香港)有限公司	世平國際(香港)有限公司	其他應收款-關係人	60,550	60,550	0.70%	短期資金融通	-	營運週轉	-	無	-	68,361	68,361	(實際撥資金額\$60,550)註12

編號	貸出資金之公司	貸與對象	往來科目	本期最高餘額	期末餘額	利率區間	資金貸與性質	業務往來金額	有短期融通資金必要之原因	提列備抵呆帳金額	擔保品		對個別對象資金貸與限額	資金總額	備註
											名稱	價值	資金限額	資金總額	
6	世平興業(香港)有限公司	基通有限公司	其他應收款-關係人	\$ 60,550	\$ -	0.80%	短期資金融通	\$ -	營運週轉	\$ -	無	\$ -	\$ 68,361	\$ 68,361	(實際撥貸金額\$0)註12
7	WPI Investment Holding (BVI) Company Ltd.	世平興業股份有限公司	其他應收款-關係人	12,110	12,110	0.70%	短期資金融通	-	營運週轉	-	無	-	2,655,632	6,639,096	(實際撥貸金額\$12,110)註12
8	World Peace Investment (BVI) Ltd.	世平興業股份有限公司	其他應收款-關係人	59,036	59,036	0.70%	短期資金融通	-	營運週轉	-	無	-	928,565	2,321,396	(實際撥貸金額\$0)註12
9	Genuine C&C (South Asia) Pte Ltd	World Peace International Pte Ltd	其他應收款-關係人	30,275	15,138	-	短期資金融通	-	營運週轉	-	無	-	15,138	416,160	(實際撥貸金額\$0)註3
9	Genuine C&C (South Asia) Pte Ltd	WPG C&C (Malaysia) SDN BHD	其他應收款-關係人	30,275	15,138	-	短期資金融通	-	營運週轉	-	無	-	15,138	416,160	(實際撥貸金額\$0)註3
9	Genuine C&C (South Asia) Pte Ltd	WPG C&C Computers And Peripheral (India) Private Limited	其他應收款-關係人	15,138	15,138	-	短期資金融通	-	營運週轉	-	無	-	15,138	416,160	(實際撥貸金額\$0)註3
10	Genuine C&C (IndoChina) Pte Ltd	World Peace International (South Asia) Pte Ltd	其他應收款-關係人	24,220	15,138	1.35%-1.64%	短期資金融通	-	營運週轉	-	無	-	15,138	32,243	(實際撥貸金額\$13,624)註3
11	世平國際(中國)有限公司	World Peace International Pte Ltd	其他應收款-關係人	151,375	30,275	-	短期資金融通	-	營運週轉	-	無	-	30,275	497,600	(實際撥貸金額\$0)註3
11	世平國際(中國)有限公司	World Peace International (South Asia) Pte Ltd	其他應收款-關係人	151,375	30,275	-	短期資金融通	-	營運週轉	-	無	-	30,275	497,600	(實際撥貸金額\$0)註3

編號	貸出資金之公司	貸與對象	往來科目	本期最高餘額	期末餘額	利率區間	資金貸與性質	業務往來金額	有短期融通資金之原因	提列備抵呆帳金額	擔保品		對個別對象資金限額	資金總額	備註
											名稱	價值			
12	World Peace International (India) Pvt., Ltd.	WPG C&C Computers And Peripheral (India) Private Limited	其他應收款-關係人	\$ 6,055	\$ 1,514	-	短期資金融通	\$ -	營運週轉	\$ -	無	\$ -	\$ 1,514	\$ 25,613	(實際撥貸金額\$0)註3
13	世平國際(香港)有限公司	全酒電子有限公司	其他應收款-關係人	30,275	30,275	1.35%	短期資金融通	-	營運週轉	-	無	-	5,697,180	5,697,180	(實際撥貸金額\$15,138)註12
14	龍臨實業股份有限公司	世平興業股份有限公司	其他應收款-關係人	100,000	-	-	短期資金融通	-	營運週轉	-	無	-	157,400	157,400	(實際撥貸金額\$0)註4
15	富威科技股份有限公司	凱擘股份有限公司	其他應收款-關係人	70,000	-	1.51%	短期資金融通	-	營運週轉	-	無	-	810,885	810,885	(實際撥貸金額\$0)註4
15	富威科技股份有限公司	大聯大投資控股股份有限公司	其他應收款-關係人	200,000	200,000	1.41%	短期資金融通	-	營運週轉	-	無	-	810,885	810,885	(實際撥貸金額\$0)註4
15	富威科技股份有限公司	富威國際股份有限公司	其他應收款-關係人	302,750	302,750	-	短期資金融通	-	營運週轉	-	無	-	810,885	810,885	(實際撥貸金額\$0)註4
16	瀚元科技股份有限公司	Richpower Electronic Devices Pte., Ltd.	其他應收款-關係人	121,100	121,100	1.46%-2.08%	短期資金融通	-	營運週轉	-	無	-	141,089	141,089	(實際撥貸金額\$60,550)註4
17	昱博科技股份有限公司	振遠科技股份有限公司	其他應收款-關係人	200,000	100,000	1.32%-1.50%	短期資金融通	-	營運週轉	-	無	-	153,413	245,460	(實際撥貸金額\$100,000)註6
17	昱博科技股份有限公司	大聯大投資控股股份有限公司	其他應收款-關係人	100,000	-	1.43%	短期資金融通	-	營運週轉	-	無	-	153,413	245,460	(實際撥貸金額\$0)註6
17	昱博科技股份有限公司	匯宏科技股份有限公司	其他應收款-關係人	15,000	15,000	1.37%-1.43%	短期資金融通	-	營運週轉	-	無	-	153,413	245,460	(實際撥貸金額\$15,000)註6
17	昱博科技股份有限公司	AITG Holding Corp.	其他應收款-關係人	9,083	-	1.43%	短期資金融通	-	營運週轉	-	無	-	153,413	245,460	(實際撥貸金額\$0)註6

編號	貸出資金之公司	貸與對象	往來科目	本期最高餘額	期末餘額	利率區間	資金質與性質	業務往來金額	有短期融通資金之原因	提列備抵呆賬金額	擔保品		對個別對象資金質與總額	資金質與總額	備註
											名稱	價值			
18	恆伸股份有限公司	振遠科技股份有限公司	其他應收款-關係人	\$ 90,000	\$ 90,000	1.28%-1.47%	短期資金融通	\$ -	營運週轉	\$ -	無	\$ -	\$ 98,893	\$ 158,228	(實際撥貸金額\$90,000)註6
18	恆伸股份有限公司	大聯大商貿有限公司	其他應收款-關係人	60,550	60,550	2.15%	短期資金融通	-	營運週轉	-	無	-	98,893	158,228	(實際撥貸金額\$60,550)註6
19	詮鼎科技股份有限公司	振遠科技股份有限公司	其他應收款-關係人	360,000	360,000	1.37%-1.56%	短期資金融通	-	營運週轉	-	無	-	967,031	1,547,249	(實際撥貸金額\$240,000)註6
19	詮鼎科技股份有限公司	WPG Americas Inc.	其他應收款-關係人	181,650	181,650	2.12%	短期資金融通	-	營運週轉	-	無	-	967,031	1,547,249	(實際撥貸金額\$0)註6及註7
19	詮鼎科技股份有限公司	大聯大投資控股股份有限公司	其他應收款-關係人	100,000	-	1.49%	短期資金融通	-	營運週轉	-	無	-	967,031	1,547,249	(實際撥貸金額\$0)註6
20	詮鼎國際有限公司	AITG Holding Corp.	其他應收款-關係人	6,055	-	1.41%	短期資金融通	-	營運週轉	-	無	-	8,174	13,079	(實際撥貸金額\$0)註6
21	AIT Japan, Inc.	振遠科技股份有限公司	其他應收款-關係人	30,275	30,275	1.20%	短期資金融通	-	營運週轉	-	無	-	37,893	60,629	(實際撥貸金額\$30,275)註6
22	品佳股份有限公司	大聯大投資控股股份有限公司	其他應收款-關係人	300,000	-	1.45%	短期資金融通	-	營運週轉	-	無	-	1,489,514	1,489,514	(實際撥貸金額\$0)註5
22	品佳股份有限公司	WPG Korea Co., Ltd.	其他應收款-關係人	60,550	60,550	1.30%-2.50%	短期資金融通	-	營運週轉	-	無	-	1,489,514	1,489,514	(實際撥貸金額\$60,550)註5
22	品佳股份有限公司	光勤股份有限公司	其他應收款-關係人	150,000	-	1.55%	短期資金融通	-	營運週轉	-	無	-	1,489,514	1,489,514	(實際撥貸金額\$0)註5
22	品佳股份有限公司	大聯大商貿有限公司	其他應收款-關係人	90,825	90,825	2.15%	短期資金融通	-	營運週轉	-	無	-	1,489,514	1,489,514	(實際撥貸金額\$90,825)註5

編號	貸出資金之公司	貸與對象	往來科目	本期最高餘額	期末餘額	利率區間	資金貸與性質	業務往來金額	有短期融通資金之原因	提列備抵呆帳金額	擔保品		對個別對象資金限額	資金總額	備註
											名稱	價值			
23	品佳國際股份有限公司	品佳股份有限公司	其他應收款-關係人	\$ 302,750	\$ 302,750	1.00%-1.50%	短期資金融通	\$ -	營運週轉	\$ -	無	\$ -	\$ 881,332	\$ 2,203,330	(實際撥貸金額\$287,613)註12
23	品佳國際股份有限公司	品佳電子有限公司	其他應收款-關係人	302,750	302,750	1.70%	短期資金融通	-	營運週轉	-	無	-	2,203,330	2,203,330	(實際撥貸金額\$196,788)註12
24	Yosun Hong Kong Corp. Ltd.	友尚電子(上海)有限公司	其他應收款-關係人	121,100	-	-	短期資金融通	-	營運週轉	-	無	-	3,052,749	3,052,749	(實際撥貸金額\$0)註8
25	宏慧國際貿易(上海)有限公司	友尚電子(上海)有限公司	其他應收款-關係人	51,468	51,468	2.00%	短期資金融通	-	營運週轉	-	無	-	79,426	79,426	(實際撥貸金額\$51,468)註8
26	力坦企業股份有限公司	東莞力坦電子有限公司	應收帳款	8,899	8,899	-	業務往來	20,213	-	-	無	-	20,213	126,726	(實際撥貸金額\$8,899)註9
26	力坦企業股份有限公司	力坦(香港)企業股份有限公司	應收帳款	149	-	-	業務往來	40,420	-	-	無	-	40,420	126,726	(實際撥貸金額\$0)註9
27	健略股份有限公司	力坦企業股份有限公司	其他應收款-關係人	41,972	-	2.30%	短期資金融通	-	營運週轉	-	無	-	45,844	61,125	(實際撥貸金額\$0)註11
28	Advance Electronics Supply Co., Ltd	力坦企業股份有限公司	其他應收款-關係人	26,097	-	2.30%	短期資金融通	-	營運週轉	-	無	-	52,194	69,602	(實際撥貸金額\$0)註11
29	世友投資股份有限公司	世平興業股份有限公司	其他應收款-關係人	70,000	-	0.80%	短期資金融通	-	營運週轉	-	無	-	137,620	137,620	(實際撥貸金額\$0)註4
30	力禾科技股份有限公司	東莞力坦電子有限公司	應收帳款	2,581	2,581	-	業務往來	19,460	-	-	無	-	19,460	68,637	(實際撥貸金額\$2,581)註9
31	友尚股份有限公司	大聯大投資控股股份有限公司	其他應收款-關係人	600,000	600,000	-	短期資金融通	-	營運週轉	-	無	-	1,708,566	3,417,133	(實際撥貸金額\$0)註10
32	Apache Korea Corp.	WPg Korea Co., Ltd.	其他應收款-關係人	60,550	60,550	2.50%	短期資金融通	-	營運週轉	-	無	-	73,013	73,013	(實際撥貸金額\$60,550)註13

- 註 1：(1)資金貸與他人總額不得超過貸出資金公司淨值之 40%。
(2)與公司有業務往來之公司，個別貸與金額不得超過雙方最近一年度之業務往來總金額。所稱業務往來金額係指雙方之間進貨或銷貨金額孰高者。
(3)有短期資金融通必要之公司，個別貸與之金額不得超過公司淨值百分之十為限。
註 2：(1)資金貸與總金額不得超過公司淨值之 150%。
(2)與公司有業務往來之公司，個別貸與金額不得超過雙方最近一年度之業務往來總金額。所稱業務往來金額係指雙方之間進貨或銷貨金額孰高者。
(3)有短期融通資金必要之公司，資金貸與同一最終母公司直接或間接持有表決權股份 100%之台灣境外公司，不得超過公司淨值 150%；不符上述規定者不得超過公司淨值之 40%。
註 3：(1)貸與持有未達 100%股權之公司，其個別限額採固定限額，累積總限額不得超過貸出公司淨值 40%。
(2)貸與持有未達 100%股權之公司，其個別限額採固定限額，累積總限額不得超過貸出公司淨值 200%。
合計兩者之累計短期資金融通限額不得超過貸出公司淨值 200%。
註 4：(1)與公司有業務往來之公司，個別貸與金額不得超過雙方最近一年度之業務往來總金額。所稱業務往來金額係指雙方之間進貨或銷貨金額孰高者。
(2)有短期資金融通必要之公司，個別貸與之金額不得超過公司淨值 40%為限。
(3)資金貸與總金額不得超過公司淨值之 40%。
(4)與公司有業務往來之公司，個別貸與金額不得超過雙方最近一年度之業務往來總金額。所稱業務往來金額係指雙方之間進貨或銷貨金額孰高者。
(2)有短期融通資金必要之公司，個別貸與金額不得超過公司淨值之 40%。
(3)資金貸與總金額不得超過公司淨值之 40%。
(4)公司直接或間接持有表決權 100%之海外子公司對於最終母公司直接或間接持有表決權 100%之國外公司，因融通資金必要者，不受(2)之限制。
註 6：(1)因與資金金融公司有業務往來者，個別貸與金額不得超過雙方最近一年度業務往來總金額。所稱業務往來金額係指雙方之間進貨或銷貨金額孰高者。
(2)有短期資金金融必要之公司，個別貸與之金額不得超過公司淨值 25%。
(3)公司直接或間接持有表決權 100%之海外子公司對於最終母公司直接或間接持有表決權 100%之國外公司，因融通資金必要者，不受(2)之限制。
(4)資金貸與之總限額不得超過公司淨值 40%。
註 7：本公司及子、孫公司等對 WPG Americas Inc. 直、間接貸款及銀行之背書保證金額不得超過 USD50,000 仟元。
註 8：(1)資金貸與他人總額不得超過公司淨值之 100%。
(2)與公司有業務往來之公司，個別貸與金額不得超過雙方最近一年度之業務往來總金額。所稱業務往來金額係指雙方之間進貨或銷貨金額孰高者。
(3)有短期融通資金必要之公司，資金貸與同一最終母公司直接或間接持有表決權股份 100%之台灣境外公司，不得超過公司淨值 100%；不符前項規定者不得超過公司淨值之 10%。
註 9：(1)有短期融通資金必要之公司，資金貸與總額不得超過貸出公司淨值之 20%；個別貸與金額以不超過本公司淨值 10%為限。
(2)與公司有業務往來之公司，個別貸與金額不得超過雙方最近一年度之業務往來總金額。所稱業務往來金額係指雙方之間進貨或銷貨金額孰高者。而貸與總金額以不超過公司淨值的 20%為限。
註 10：資金貸與之總額不得超過公司淨值 40%。個別限額如下：
(1)與公司有業務往來之公司，個別貸與金額不得超過雙方最近一年度之業務往來總金額。所稱業務往來金額係指雙方之間進貨或銷貨金額孰高者。
(2)有短期資金融通必要之公司，個別貸與之金額以不超過公司淨值 20%為限。
註 11：(1)與公司有業務往來之公司，個別貸與金額不得超過雙方最近一年度之業務往來總金額。所稱業務往來金額係指雙方之間進貨或銷貨金額孰高者。而貸與總金額以不超過公司淨值的 20%為限。
(2)資金貸與有短期融通資金必要之公司，貸與總額不得超過公司淨值 40%為限；個別貸與金額不得超過公司淨值 30%為限。
註 12：(1)資金貸與總金額不得超過公司淨值之 100%。
(2)與公司有業務往來之公司，個別貸與金額不得超過雙方最近一年度之業務往來總金額。所稱業務往來金額係指雙方之間進貨或銷貨金額孰高者。
(3)有短期融通資金必要之公司，資金貸與同一最終母公司直接或間接持有表決權股份 100%之台灣境外公司，不得超過公司淨值 100%；不符上述規定者不得超過公司淨值之 40%。
註 13：資金貸與總金額及個別貸與金額不得超過公司淨值之 100%。

三、為他人背書保證：

編號	背書保證者公司名稱	被背書保證對象		對單一企業 背書保證限額	本期最高背書 保證餘額	期末背書保證餘額	以財產擔 保之背書 保證金額	累計背書保證金 額佔最近期財務 報表淨值之比率	背書保證最高限額	備註
		公司名稱	關係							
1	世平興業股份有限公司	Genuine C&C (South Asia) Pte Ltd	註1	\$ 6,353,599	\$ 666,050	\$ 666,050	\$ -	5.24	\$ 10,165,758	註22
1	世平興業股份有限公司	世平國際(香港)有限公司	註1	6,353,599	38,500	38,500	-	0.30	10,165,758	註22
1	世平興業股份有限公司	TEKSEL WPG Limited	註1	6,353,599	68,119	68,119	-	0.54	10,165,758	註22
1	世平興業股份有限公司	世平偉業國際貿易(上海)有限公司	註1	6,353,599	376,167	376,167	-	2.96	10,165,758	註22
2	富威科技股份有限公司	富威國際股份有限公司	註1	1,621,770	737,383	465,000	-	22.94	1,621,770	註7及註8
3	詮鼎科技股份有限公司	振遠科技股份有限公司	註1	1,547,249	300,000	250,000	-	6.46	1,934,062	註9及註10
3	詮鼎科技股份有限公司	昱博科技股份有限公司	註1	1,547,249	26,000	-	-	0.00	1,934,062	註9及註10
4	振遠科技股份有限公司	詮鼎電子有限公司	註1	899,717	38,970	38,970	-	1.73	1,124,647	註16及註17
5	凱梯股份有限公司	威強電子零件(上海)有限公司	註1	444,959	15,138	15,138	-	1.70	444,959	註11及註12
6	品佳股份有限公司	品佳電子有限公司	註1	2,979,027	1,574,300	1,574,300	-	42.28	3,723,784	註5及註6
6	品佳股份有限公司	Da & Da Electronics Pte. Ltd.	註3	2,979,027	60,500	60,500	-	1.63	3,723,784	註5及註6
7	World Peace International Pte Ltd	世平國際(中國)有限公司	註1	4,398,927	221,008	221,008	-	10.05	4,398,927	註13
7	World Peace International Pte Ltd	World Peace International (South Asia) Pte Ltd	註1	4,398,927	1,914,894	1,914,894	-	87.06	4,398,927	註13
7	World Peace International Pte Ltd	WPG C&C Computers And Peripheral (India) Private Limited	註1	4,398,927	60,550	60,550	-	2.75	4,398,927	註13
7	World Peace International Pte Ltd	Genuine C&C (South Asia) Pte Ltd	註1	4,398,927	30,275	30,275	-	1.38	4,398,927	註13
7	World Peace International Pte Ltd	WPG C&C (Malaysia) SDN BHD	註1	4,398,927	1,269	1,269	-	0.06	4,398,927	註13
7	World Peace International Pte Ltd	WPG Electronics (Malaysia) SDN BHD	註1	4,398,927	60,550	-	-	-	4,398,927	註13
7	World Peace International Pte Ltd	WPG Americas Inc.	註3	4,398,927	228,576	228,576	-	10.39	4,398,927	註13及20

編號	背書保證者公司名稱	被背書保證對象		對單一企業 背書保證之限額	本期最高背書 保證餘額	期末背書保證餘額	以財產擔 保之背書 保證金額	累計背書保證金 額佔最近期財務 報表淨值之比率	背書保證最高限額	備註
		公司名稱	關係							
8	世平國際(香港)有限公 司	世平偉業國際貿易(上海)有限公司	註1	\$ 2,848,605	\$ 324,971	\$ 288,420	\$ -	5.06	\$ 4,557,750	註14及15
8	世平國際(香港)有限公 司	大聯大商貿有限公司	註3	2,848,605	79,926	79,926	-	1.40	4,557,750	註14及15
9	友尚股份有限公司	Yosun Hong Kong Corp. Ltd.	註2	8,542,832	2,852,138	818,008	-	9.58	17,085,664	註4
9	友尚股份有限公司	Yosun Singapore Pte Ltd.	註2	8,542,832	1,729,980	543,850	-	6.37	17,085,664	註4
9	友尚股份有限公司	建智股份有限公司	註1	8,542,832	1,271,000	1,261,000	-	14.76	17,085,664	註4
9	友尚股份有限公司	Giatek Corp. Ltd.	註2	8,542,832	2,159,092	1,181,619	-	13.83	17,085,664	註4
9	友尚股份有限公司	友尚電子(上海)有限公司	註2	8,542,832	312,529	62,064	-	0.73	17,085,664	註4
9	友尚股份有限公司	友尚華南科技(深圳)有限公司	註2	8,542,832	75,476	6,661	-	0.08	17,085,664	註4
9	友尚股份有限公司	尚匯科技有限公司	註2	8,542,832	390,511	231,568	-	2.71	17,085,664	註4
9	友尚股份有限公司	建智(香港)有限公司	註2	8,542,832	105,963	-	-	-	17,085,664	註4
10	建智股份有限公司	建智(香港)有限公司	註1	1,370,212	756,875	575,225	-	41.98	2,740,424	註4
11	力坦企業股份有限公司	力禾科技股份有限公司	註2	1,900,893	1,048,000	1,048,000	-	165.40	1,900,893	註21
11	力坦企業股份有限公司	Advance Electronic Supplies Co., Ltd.	註2	1,900,893	161,100	121,100	-	19.11	1,900,893	註21
11	力坦企業股份有限公司	健略股份有限公司	註2	1,900,893	50,000	50,000	-	7.89	1,900,893	註21

註1：表母子公司持有普通股股權合併計算超過百分之五十之被投資公司。

註2：係重、間接持有普通股股權達合併計算超過百分之五十之被投資公司。

註3：聯屬公司。

註4：對單一企業之背書保證限額不得超過公司最近期經會計師簽證或核閱之財務報告淨值之百分之百；背書保證總額不得超過公司最近期經會計師簽證或核閱之財務報告淨值之百分之八十，如因業務關係從事背書保證者，則不得超過最近一年度與富威科技股份有限公司進貨或銷貨金額(孰高)。

註5：對單一企業之背書保證總額不得超過品佳股份有限公司最近期經會計師簽證或核閱之財務報告淨值之百分之八十，如因業務關係從事背書保證者，則不得超過最近一年度與品佳股份有限公司進貨或銷貨金額(孰高)。

註6：累積背書保證總額不得超過品佳股份有限公司最近期經會計師簽證或核閱之財務報告淨值之百分之四十。

註7：對單一企業之背書保證總額不得超過品佳股份有限公司最近期經會計師簽證或核閱之財務報告淨值之百分之八十，如因業務關係從事背書保證者，則不得超過最近一年度與富威科技股份有限公司進貨或銷貨金額(孰高)。

註8：累積背書保證總額不得超過品佳股份有限公司最近期經會計師簽證或核閱之財務報告淨值之百分之八十。

註9：對單一企業之背書保證總額不得超過品佳股份有限公司最近期經會計師簽證或核閱之財務報告淨值之百分之四十。

註10：累積背書保證總額不得超過品佳股份有限公司最近期經會計師簽證或核閱之財務報告淨值之百分之五十。

註11：對單一企業之背書保證總額不得超過品佳股份有限公司最近期經會計師簽證或核閱之財務報告淨值之百分之五十，如因業務關係從事背書保證者，則不得超過最近一年度與凱擘股份有限公司

- 進貨或銷貨金額(孰高)。
- 註 12：累積背書保證總額不得超過凱悌股份有限公司淨值之百分之五十。
- 註 13：對單一企業之背書保證之限額及最高限額不得超過 World Peace International Pte Ltd 股權淨值之百分之兩百。
- 註 14：對單一企業之背書保證總額不得超過世平國際(香港)有限公司淨值之百分之五十，如因業務關係從事背書保證者，則不得超過最近一年度與世平國際(香港)有限公司進貨或銷貨金額(孰高)。
- 註 15：累積背書保證總額不得超過世平國際(香港)有限公司股權淨值百分之八十。
- 註 16：對單一企業之背書保證總額不得超過振遠科技股份有限公司淨值之百分之四十。
- 註 17：累積背書保證總額不得超過振遠科技股份有限公司股權淨值百分之五十。
- 註 18：對單一企業之背書保證總額不得超過昱博科技股份有限公司淨值之百分之四十。
- 註 19：累積背書保證總額不得超過昱博科技股份有限公司股權淨值百分之五十。
- 註 20：本公司及子、孫公司等對 WPG Americas Inc. 直、間接貸款及銀行之背書保證金額不得超過 USD50,000 仟元。
- 註 21：背書保證責任總額不得超過力垣企業股份有限公司最近期經會計師簽證或核閱之財務報表淨值之 300%，對單一企業之背書保證限額則不得超過淨值之 300%。
- 註 22：對單一企業之背書保證不得超過世平興業股份有限公司最近期經會計師簽證或核閱之財務報告淨值之百分之五十；背書保證總額不得超過世平興業股份有限公司淨值之百分之八十，如因業務關係從事背書保證者，則不得超過最近一年度與世平興業股份有限公司進貨或銷貨金額(孰高)。

四、期末持有有價證券情形：

持有之公司	有價證券發行種類及名稱		與有價證券發行人之關係	帳列科目	期 末			
	種類	有價證券名稱			(仟)股數/ 單位數	帳面金額	持股比例	每股市價 (元)(註1)
世平興業股份有限公司	股票	WPI Investment Holding (BVI) Company Ltd.	間接子公司	採權益法之長期股權投資	85,169	\$ 6,643,864	100.00	\$ 77.95
世平興業股份有限公司	股票	World Peace International (BVI) Ltd.	間接子公司	採權益法之長期股權投資	34,196	\$ 2,322,277	100.00	\$ 65.47
世平興業股份有限公司	股票	龍臨實業股份有限公司	間接子公司	採權益法之長期股權投資	20,020	\$ 395,120	100.00	\$ 19.66
世平興業股份有限公司	股票	荃寶科技股份有限公司	子公司採權益法評價之被投資公司	採權益法之長期股權投資	14,820	\$ 214,073	39.00	\$ 14.44
世平興業股份有限公司	股票	捷元股份有限公司	與本公司之董事為同一人	備供出售金融資產-非流動	14,405	\$ 146,926	16.29	\$ 10.20
世平興業股份有限公司	股票	普浩國際股份有限公司...等	無	以成本衡量之金融資產-非流動	-	\$ 11,756	-	\$ -
WPI Investment Holding (BVI) Company Ltd.	股票	世平國際(香港)有限公司	間接子公司	採權益法之長期股權投資	4,053,564	\$ 5,706,957	100.00	\$ 1.41
WPI Investment Holding (BVI) Company Ltd.	股票	基通有限公司	間接子公司	採權益法之長期股權投資	500,000	\$ 624,403	100.00	\$ 1.25
WPI Investment Holding (BVI) Company Ltd.	股票	世平偉業貿易(深圳)有限公司	間接子公司	採權益法之長期股權投資	註2	\$ 147,272	100.00	註2
WPI Investment Holding (BVI) Company Ltd.	股票	世平興業(香港)有限公司...等	間接子公司...等	採權益法之長期股權投資	-	\$ 146,702	-	\$ -
世平國際(香港)有限公司	股票	世平偉業國際貿易(上海)有限公司	間接子公司	採權益法之長期股權投資	註2	\$ 137,511	100.00	註2
世平國際(香港)有限公司	股票	WPG C&C Limited	間接子公司	採權益法之長期股權投資	6,500	\$ 253,713	100.00	\$ 39.03
世平國際(香港)有限公司	股票	全潤電子有限公司	間接子公司	採權益法之長期股權投資	1,362	\$ 168,094	100.00	\$ 123.42
世平國際(香港)有限公司	股票	WPG Americas Inc.	間接子公司	採權益法之長期股權投資	4,000	\$ 4,966	2.67	\$ 1.24
全潤電子有限公司	股票	上海全潤電子國際貿易有限公司	間接子公司	採權益法之長期股權投資	註2	\$ 27,846	100.00	註2
World Peace International (BVI) Ltd.	股票	Prime Future Technology Limited	間接子公司	採權益法之長期股權投資	36,448	\$ 2,286,568	100.00	\$ 62.73
Prime Future Technology Limited	股票	World Peace International Pte Ltd	間接子公司	採權益法之長期股權投資	248,633	\$ 2,282,850	100.00	\$ 9.18

持有之公司	有價證券發行種類及名稱		帳列科目	有價證券發行人與本公司之關係	期 (仟)股數/ 單位數	帳面金額	持股比例	末 每股市價 (元)(註1)	備註
	種類	有價證券名稱							
World Peace International Pte Ltd	股票	World Peace International (South Asia) Pte Ltd	採權益法之長期股權投資	間接子公司	34,315	\$ 1,973,944	100.00	\$ 57.52	
World Peace International Pte Ltd	股票	世平國際(中國)有限公司	採權益法之長期股權投資	間接子公司	12,800	\$ 248,802	100.00	\$ 19.44	
World Peace International Pte Ltd	股票	WPG Americas Inc. ...等	採權益法之長期股權投資 ...等	間接子公司...等	-	\$ 101,427	-	\$ -	註4
Genuine C&C (South Asia) Pte., Ltd	股票	WPG C&C Computers And Peripheral (India) Private Limited	採權益法之長期股權投資	間接子公司	48,420	\$ 249,576	100.00	\$ 5.15	
Genuine C&C (South Asia) Pte., Ltd	股票	WPG C&C (Malaysia) SDN BHD...等	採權益法之長期股權投資 ...等	間接子公司...等	-	\$ 4,719	-	\$ -	
World Peace International (South Asia) Pte Ltd	股票	WPG Electronics (Malaysia) SDN BHD...等	採權益法之長期股權投資 ...等	間接子公司...等	-	\$ 25,174	-	\$ -	
世友投資股份有限公司	股票	宇暈科技股份有限公司	採權益法之長期股權投資	採權益法評價之被投資公司	1,080	\$ 35,576	20.00	\$ 32.94	
世友投資股份有限公司	股票...等	光寶科技股份有限公司...等	公平價值變動列入損益之金融資產-流動...等	採權益法評價之被投資公司...等	-	\$ 163,425	-	\$ -	
大聯大電子股份有限公司	基金	兆豐債券基金...等	公平價值變動列入損益之金融資產-流動	無	-	\$ 29,531	-	\$ -	
品佳股份有限公司	股票	品佳國際股份有限公司	採權益法之長期股權投資	間接子公司	22,000	\$ 2,203,330	100.00	\$ 100.15	
品佳股份有限公司	股票	新世紀光電股份有限公司...等	採權益法之長期股權投資 ...等	間接子公司...等	-	\$ 135,465	-	\$ -	註3
品佳國際股份有限公司	股票	品佳電子有限公司	採權益法之長期股權投資	間接子公司	100,000	\$ 1,547,475	100.00	\$ 15.47	
品佳國際股份有限公司	股票	Silicon Electronics Company of Japan...等	採權益法之長期股權投資 ...等	間接子公司...等	-	\$ 69,815	-	\$ -	
Win-Win Systems Ltd.	股票	Silicon Electronics Company Pte. Ltd.	以成本衡量之金融資產-非流動	無	180	\$ 6,900	10.00	\$ 38.33	
富威科技股份有限公司	股票	富威國際股份有限公司	採權益法之長期股權投資	間接子公司	63,000	\$ 792,393	100.00	\$ 12.58	
富威科技股份有限公司	股票	瀚元科技股份有限公司	採權益法之長期股權投資	間接子公司	24,300	\$ 400,554	100.00	\$ 14.52	
富威科技股份有限公司	股票	彥陽科技股份有限公司...等	以成本衡量之金融資產-非流動...等	無	-	\$ 75,909	-	\$ -	

持有之公司	有價證券發行種類及名稱		有價證券發行人與本公司之關係	帳列科目	期 末			
	種類	有價證券名稱			(仟)股數/ 單位數	帳面金額	持股比例	每股市價 (元)(註1)
瀚元科技股份有限公司	股票	Richpower Electronic Devices Pte., Ltd.	間接子公司	採權益法之長期股權投資	10	\$ 167,350	100.00	\$ 16,735.04
瀚元科技股份有限公司	股票	MEC Technology Co., Limited...等	間接子公司...等	採權益法之長期股權投資...等	-	\$ 24,717	-	\$ -
凱鼎股份有限公司	股票	光勤股份有限公司	間接子公司	採權益法之長期股權投資	28,000	\$ 774,268	100.00	\$ 20.79
凱鼎股份有限公司	股票	凱鼎(薩摩亞)有限公司	間接子公司	採權益法之長期股權投資	1,000	\$ 4,907	100.00	\$ 4.91
詮鼎科技股份有限公司	股票	振遠科技股份有限公司	間接子公司	採權益法之長期股權投資	191,790	\$ 2,249,293	100.00	\$ 11.73
詮鼎科技股份有限公司	股票	昱博科技股份有限公司	間接子公司	採權益法之長期股權投資	44,872	\$ 613,651	100.00	\$ 13.68
詮鼎科技股份有限公司	股票	恆伸股份有限公司	間接子公司	採權益法之長期股權投資	38,471	\$ 395,570	100.00	\$ 10.28
詮鼎科技股份有限公司	股票	Fame Hall International Co., Ltd.	間接子公司	採權益法之長期股權投資	4,703	\$ 187,521	100.00	\$ 39.87
詮鼎科技股份有限公司	股票	AITG Holding Corp.	間接子公司	採權益法之長期股權投資	2,702	\$ 88,987	100.00	\$ 32.93
詮鼎科技股份有限公司	股票	匯宏科技股份有限公司...等	間接子公司...等	採權益法之長期股權投資...等	-	\$ 65,254	-	\$ -
匯宏科技股份有限公司	股票	Advance Digital Communication Co., Ltd.	間接子公司	採權益法之長期股權投資	75	\$ 333	100.00	\$ 4.44
振遠科技股份有限公司	股票	Frontek International Limited	間接子公司	採權益法之長期股權投資	2,970	\$ 106,277	100.00	\$ 35.78
振遠科技股份有限公司	股票	佳瑞國際有限公司...等	間接子公司...等	採權益法之長期股權投資...等	-	\$ 15,758	-	\$ -
Fame Hall International Co., Ltd.	股票	AIT Japan, Inc.	間接子公司	採權益法之長期股權投資	6	\$ 151,587	100.00	\$ 25,542.00
Fame Hall International Co., Ltd.	股票	詮鼎國際有限公司	間接子公司	採權益法之長期股權投資	10,819	\$ 32,727	100.00	\$ 3.02
AITG Holding Corp.	股票	振鼎國際貿易(深圳)有限公司	間接子公司	採權益法之長期股權投資	註2	\$ 43,384	100.00	註2
Frontek International Limited	股票	詮鼎電子有限公司	間接子公司	採權益法之長期股權投資	22,800	\$ 96,698	100.00	\$ 4.24
WPG International (CI) Limited	股票	WPG International (Hong Kong) Limited	間接子公司	採權益法之長期股權投資	17,408	\$ 889,512	100.00	\$ 51.10
WPG International (CI) Limited	股票	WPG Americas Inc.	間接子公司	採權益法之長期股權投資	140,000	\$ 171,198	93.27	\$ 1.22 註4

持有之公司	有價證券發行種類及名稱		有價證券發行人與本公司之關係	帳列科目	期 末			
	種類	有價證券名稱			(仟)股數/ 單位數	帳面金額	持股比例	每股市價 (元)(註1)
WPG International (CI) Limited	股票	Da & Da Electronics Pte. Ltd.	間接子公司	採權益法之長期股權投資	6,656	\$ 122,895	100.00	\$ 18.46
WPG International (Hong Kong) Limited	股票	大聯大電子(香港)有限公司	間接子公司	採權益法之長期股權投資	31,640	\$ 137,106	100.00	\$ 4.33
WPG International (Hong Kong) Limited	股票	大聯大商貿有限公司	間接子公司	採權益法之長期股權投資	註2	\$ 548,578	100.00	註2
WPG International (Hong Kong) Limited	股票	大聯大商貿(深圳)有限公司	間接子公司	採權益法之長期股權投資	註2	\$ 173,000	100.00	註2
WPG International (Hong Kong) Limited	股票	蘇州新寧物流有限公司	採權益法評價之被投資公司	採權益法之長期股權投資	註2	\$ 30,233	29.40	註2
友尚股份有限公司	股票	Suntop Investments Ltd.	間接子公司	採權益法之長期股權投資	50,700	\$ 3,464,015	100.00	\$ 68.32
友尚股份有限公司	股票	建智股份有限公司	間接子公司	採權益法之長期股權投資	94,828	\$ 1,665,632	100.00	\$ 14.45
友尚股份有限公司	股票	尚泰投資股份有限公司	間接子公司	採權益法之長期股權投資	26,000	\$ 317,810	100.00	\$ 12.22
友尚股份有限公司	股票	力坦企業股份有限公司	間接子公司	採權益法之長期股權投資	13,049	\$ 179,775	28.37	\$ 13.78
友尚股份有限公司	股票	友尚綠能股份有限公司...等	採權益法評價之被投資公司...等	採權益法之長期股權投資	-	\$ 66,237	-	\$ -
Suntop Investments Ltd.	股票	Yosun Hong Kong Corp. Ltd.	間接子公司	採權益法之長期股權投資	295,270	USD102,773仟元	100.00	USD 0.23
Suntop Investments Ltd.	股票	Yosun Singapore Pte Ltd.	間接子公司	採權益法之長期股權投資	20,600	USD 12,586仟元	100.00	USD 0.45
尚泰投資有限公司	股票	佳營電子股份有限公司	間接子公司	採權益法之長期股權投資	24,551	\$ 200,487	32.22	\$ 9.96
尚泰投資有限公司	股票	宇量科技股份有限公司...等	採權益法評價之被投資公司...等	採權益法之長期股權投資	-	\$ 100,414	-	\$ -
Yosun Singapore Pte Ltd.	股票	Yosun Industrial (Malaysia) Sdn. Bhd. ...等	間接子公司...等	採權益法之長期股權投資	-	USD 442仟元	-	\$ -
Yosun Hong Kong Corp. Ltd.	股票	友尚電子(上海)有限公司	間接子公司	採權益法之長期股權投資	註2	USD 10,293仟元	100.00	註2
Yosun Hong Kong Corp. Ltd.	股票	Giatek Corp. Ltd.	間接子公司	採權益法之長期股權投資	39,000	USD 34,622仟元	100.00	USD 0.89

持有之公司	有價證券發行種類及名稱		有價證券發行人與本公司之關係	帳列科目	期			備註
	種類	有價證券名稱			(仟)股數/ 單位數	帳面金額	持股比例	每股市價 (元)(註1)
Yosun Hong Kong Corp. Ltd.	股票	友尚華南科技(深圳)有限公司	間接子公司	採權益法之長期股權投資	註2	USD 5,434仟元	100.00	註2
Yosun Hong Kong Corp. Ltd.	股票	尚匯科技有限公司	間接子公司	採權益法之長期股權投資	8,000	USD10,053仟元	100.00	USD 1.26
建智股份有限公司	股票	建智(香港)有限公司	間接子公司	採權益法之長期股權投資	19,500	\$ 242,108	100.00	\$ 12.42
建智股份有限公司	股票	天龍國際股份有限公司	間接子公司	採權益法之長期股權投資	12	\$ 12,500	100.00	\$ 1,000.42
建智(香港)有限公司	股票	宏慧國際貿易(上海)有限公司	間接子公司	採權益法之長期股權投資	註2	USD 2,623仟元	100.00	\$ -
天龍國際股份有限公司	基金	台新真吉利基金	無	備供出售金融資產-流動	941	\$ 10,100	-	\$ 10.73
佳營電子股份有限公司	股票	力垣企業股份有限公司	間接子公司	採權益法之長期股權投資	20,991	\$ 262,416	45.64	\$ 13.78
佳營電子股份有限公司	股票	SiltronTech Electronics (HK) Corp., Limited...等	間接子公司...等	採權益法之長期股權投資...等	-	\$ 28,116	-	\$ -
SiltronTech Electronics (HK) Corp. Limited	股票	祥寶電子(深圳)有限公司...等	間接子公司	採權益法之長期股權投資	-	HKD 3,512仟元	-	\$ -
力垣企業股份有限公司	股票	力禾科技股份有限公司	間接子公司	採權益法之長期股權投資	28,895	\$ 343,183	100.00	\$ 11.88
力垣企業股份有限公司	股票	力垣(香港)企業股份有限公司	間接子公司	採權益法之長期股權投資	30,232	(\$ 17,428)	100.00	(\$ 0.58)
力垣企業股份有限公司	股票	健略股份有限公司	間接子公司	採權益法之長期股權投資	15,000	\$ 152,812	100.00	\$ 10.19
力垣企業股份有限公司	股票	Advance Electronic Supply Co., Ltd.	間接子公司	採權益法之長期股權投資	50	\$ 173,992	100.00	\$ 3,479.84
力垣企業股份有限公司	股票	初芝科技股份有限公司	間接子公司	採權益法之長期股權投資	1,100	\$ 6,788	55.00	\$ 6.17
力垣(香港)企業股份有限公司	股票	東莞力垣電子有限公司	間接子公司	採權益法之長期股權投資	註2	(HKD 3,713仟元)	100.00	註2

註1：市價之填寫方法如下：

1. 有公開市價者，係以資產負債表日之收盤價。開放型基金，其市價係指資產負債表日該基金淨資產價值。
2. 無公開市價者，股票請填每股淨值，餘得免填。

註2：該轉投資公司性質為有限公司。

註3：持有勝開科技股份有限公司之有價證券中，質押為進貨之擔保品者為1,850仟股；持有勝創科技股份有限公司之有價證券中，質押為進貨之擔保品者為1,133仟股。

註4：本公司透過WPG International (CI) Limited、WPI Investment Holding (BVI) Company Ltd. 及World Peace International (BVI) Ltd. 間接持股100%。

五、本期累積買進或賣出同一有價證券之金額達新台幣一億元或實收資本額百分之二十以上：

單位：仟元/仟股

買、賣之公司	有價證券種類及名稱	帳列科目	交易對象	關係	期		買		賣			期	
					股數	金額	股數	金額	股數	售價	帳面成本	處分損益	金額
Yosun Hong Kong Corp. Ltd.	股票 尚匯科技有限公司	註1	匯賢電子有限公司	無	4,000	USD4,000	4,000	USD6,053 (註2)	-	\$-	\$-	-	USD10,053
富威科技股份有限公司	基金 鳳翔債券基金	交易目的金融資產	華南銀行	"	-	\$-	6,396	\$100,000	6,396	\$100,135	\$100,000	\$135	\$-
"	" 台新1699貨幣市場基金	"	合作金庫	"	-	\$-	19,261	\$250,000	19,261	\$250,555	\$250,000	\$555	\$-
"	" 082兆豐國際寶鑽債券基金	"	"	"	-	\$-	12,442	\$150,000	12,442	\$150,109	\$150,000	\$109	\$-
凱聯股份有限公司	股票 光勤股份有限公司	註1	林錦全	(註5)	21,712	\$672,686	6,288 (註3)	\$101,582 (註4)	-	\$-	\$-	-	\$774,268
Genuine C&C (South Asia) Pte Ltd	" WPG C&C Computers And Peripherals (India) Private Limited	註1	WPG C&C Computers And Peripherals (India) Private Limited	不適用	4,500	\$27,069	43,920	\$222,507 (註6)	-	\$-	\$-	-	\$249,576

註1：採權益法之長期股權投資。

註2：取得成本USD5,351仟元，並包含本期認列之投資收益等USD702仟元。

註3：本期購入1,143仟股，並包含光勤股份有限公司於民國100年盈餘配股5,145仟股。

註4：取得成本\$101,428，並包含本期認列之投資收益、取得現金股利及未認為退休金成本之淨損失共\$154。

註5：光勤股份有限公司總經理。

註6：取得成本\$251,238，並包含本期認列之投資損失及累積換算調整數等\$28,731。

六、取得不動產之金額達新台幣一億元或實收資本額百分之二十以上：無此情形。

七、處分不動產之金額達新台幣一億元或實收資本額百分之二十以上：無此情形。

八、與關係人進、銷貨交易金額達新台幣一億元或實收資本額百分之二十以上(註1)：

進(銷)貨之公司	交易對象	關係	交易情形			交易條件與一般交易不同之情形及原因		應收(付)票據、帳款		備註	
			進(銷)貨	金額	佔總進(銷)貨之比率	授信期間	單價	授信期間	餘額		佔總應收(付)票據、帳款之比率
世平國際(香港)有限公司	世平興業股份有限公司	最終母公司相同	銷貨	(USD 67,537仟元)	(3.65%)	註2	註2	註2	USD 4,798仟元	2.34%	
"	品佳電子有限公司	"	"	(USD 13,134仟元)	(0.71%)	"	"	"	USD 685仟元	0.33%	
"	世平國際(中國)有限公司	"	"	(USD 9,951仟元)	(0.54%)	"	"	"	USD 1,686仟元	0.82%	
"	Teksel WPG Limited	"	"	(USD 5,254仟元)	(0.28%)	"	"	"	USD 653仟元	0.32%	
"	世平偉業國際貿易(上海)有限公司	"	"	(USD 18,343仟元)	(0.99%)	"	"	"	USD 3,366仟元	1.64%	
"	大聯大電子股份有限公司	"	"	(USD 3,619仟元)	(0.20%)	"	"	"	USD 374仟元	0.18%	
"	World Peace International (South Asia) Pte Ltd	"	"	(USD 20,009仟元)	(1.08%)	"	"	"	USD 6,082仟元	2.97%	
基通有限公司	世平興業股份有限公司	"	"	(USD 16,155仟元)	(5.31%)	"	"	"	USD 811仟元	9.59%	
"	世平國際(香港)有限公司	"	"	(USD 5,341仟元)	(1.76%)	"	"	"	USD 40仟元	0.47%	
"	建智股份有限公司	"	"	(USD 3,799仟元)	(1.25%)	"	"	"	USD -仟元	0.00%	
"	WPG C&C Limited	"	"	(USD 184,107仟元)	(60.52%)	"	"	"	USD 7,068仟元	83.50%	
World Peace International (South Asia) Pte Ltd	世平興業股份有限公司	"	"	(USD 5,901仟元)	(1.62%)	"	"	"	USD 404仟元	0.63%	
"	世平國際(中國)有限公司	"	"	(USD 56,599仟元)	(15.58%)	"	"	"	USD 14,324仟元	22.42%	
"	World Peace International (India) Pvt., Ltd.	"	"	(USD 3,885仟元)	(1.07%)	"	"	"	USD 700仟元	1.10%	

進(銷)貨之公司	交易對象	關係	交易			情形		交易條件與一般交易不同之情形及原因		應收(付)票據、帳款		備註
			進(銷)貨	金額	佔總進(銷)貨之比率	授信期間	單價	授信期間	餘額	佔總應收(付)票據、帳款之比率		
WPG C&C Limited	世平偉業國際貿易(上海)有限公司	最終母公司相同	銷貨	(USD 13,602仟元)	(7.29%)	註2	註2	註2	USD 1,689仟元	14.06%		
"	世平國際(香港)有限公司	"	"	(USD 8,300仟元)	(4.45%)	"	"	"	USD 234仟元	1.95%		
龍臨實業股份有限公司	世平興業股份有限公司	"	"	(\$ 415,791)	(17.09%)	"	"	"	\$ 48,842	10.10%		
"	世平國際(香港)有限公司	"	"	(\$ 207,740)	(8.54%)	"	"	"	\$ 40,415	8.35%		
Genuine C&C (South Asia) Pte Ltd	WPG C&C (Malaysia) SDN BHD	"	"	(USD 15,823仟元)	(8.98%)	"	"	"	USD 2,260仟元	12.72%		
"	WPG C&C (Thailand) Co., Ltd.	"	"	(USD 8,300仟元)	(4.71%)	"	"	"	USD 1,404仟元	7.90%		
"	WPG C&C Computers And Peripheral (India) Private Limited	"	"	(USD 73,606仟元)	(41.76%)	"	"	"	USD 7,453仟元	41.94%		
"	Genuine C&C (IndoChina) Pte Ltd	"	"	(USD 7,030仟元)	(3.99%)	"	"	"	USD 6,411仟元	36.07%		
品佳電子有限公司	品佳股份有限公司	"	"	(\$ 320,533)	(2.00%)	註6	註6	註6	\$ 42,073	2.00%		
"	Dstar Electronic Ltd.	"	"	(\$ 413,128)	(2.00%)	"	"	"	\$ 4,042	-		
富威科技股份有限公司	富威國際股份有限公司	"	"	(\$ 1,330,370)	(13.34%)	註5	註5	註5	\$ 188,676	10.83%		
"	大聯大電子(香港)有限公司	"	"	(\$ 1,355,179)	(13.59%)	"	"	"	\$ 506,457	29.08%		
"	大聯大電子股份有限公司	"	"	(\$ 137,028)	(1.37%)	"	"	"	\$ 1,178	0.07%		
富威國際股份有限公司	富威科技股份有限公司	"	"	(USD 24,759仟元)	(6.77%)	"	"	"	USD 2,406仟元	4.43%		
"	世平國際(香港)有限公司	"	"	(USD 6,111仟元)	(1.67%)	"	"	"	USD 119仟元	0.22%		
瀚元科技股份有限公司	富威科技股份有限公司	"	"	(\$ 103,760)	(5.93%)	"	"	"	\$ 21,620	7.20%		
光勤股份有限公司	凱擘股份有限公司	"	"	(\$ 555,409)	(10.69%)	月結90天或貨到15天	註6	註6	\$ 73,668	8.40%		
威強電子零件(上海)有限公司	凱擘股份有限公司	"	"	(\$ 744,250)	(53.08%)	註6	"	"	\$ 1	100.00%		

進(銷)貨之公司	交易對象	關係	交易			情形		交易條件與一般交易不同之情形及原因		應收(付)票據、帳款		備註
			進(銷)貨	金額	佔總進(銷)貨之比率	授信期間	單價	授信期間	餘額	佔總應收(付)票據、帳款之比率		
威強電子零部件(上海)有限公司	光勤股份有限公司	最終母公司相同	銷貨	(\$ 655,939)	(46.78%)	半月付款	註6	註6	註6	\$ -	-	
詮鼎科技股份有限公司	AIT Japan, Inc.	"	"	(\$ 1,883,993)	(17.36%)	註5	註5	註5	註5	\$ 251,237	17.18%	
詮鼎電子有限公司	振遠科技股份有限公司	"	"	(\$ 389,742)	(100.00%)	"	"	"	"	\$ 56,698	100.00%	
AIT Japan, Inc.	詮鼎科技股份有限公司	"	"	(\$ 260,531)	(10.27%)	"	"	"	"	\$ 21,962	7.36%	
振遠科技股份有限公司	大聯大商貿有限公司	"	"	(\$ 115,780)	(0.75%)	"	"	"	"	\$ 24,482	0.93%	
振遠科技股份有限公司	世平興業股份有限公司	"	"	(\$ 276,578)	(1.80%)	"	"	"	"	\$ 41,864	1.59%	
Yosun Hong Kong Corp. Ltd.	友尚股份有限公司	"	"	(USD 45,114仟元)	(6.91%)	註7	註4	註4	註4	USD -仟元	0.00%	
"	Giatek Corp. Ltd.	"	"	(USD 66,941仟元)	(10.25%)	貨到75天	"	"	"	USD 3,029仟元	5.41%	
"	友尚華南科技(深圳)有限公司	"	"	(USD 15,517仟元)	(2.38%)	"	"	"	"	USD 3,506仟元	6.27%	
"	Yosun Singapore Pte Ltd.	"	"	(USD 10,765仟元)	(1.65%)	"	"	"	"	USD 363仟元	0.65%	
"	友尚電子(上海)有限公司	"	"	(USD 32,602仟元)	(4.99%)	"	"	"	"	USD 10,814仟元	19.32%	
"	尚匯科技有限公司	"	"	(USD 3,372仟元)	(0.52%)	"	"	"	"	USD 395仟元	0.71%	
Yosun Singapore Pte Ltd.	友尚股份有限公司	"	"	(USD 6,629仟元)	(3.09%)	註7	"	"	"	USD -仟元	0.00%	
"	Yosun Hong Kong Corp. Ltd.	"	"	(USD 4,767仟元)	(2.22%)	貨到75天	"	"	"	USD 646仟元	3.25%	
尚匯科技有限公司	Yosun Hong Kong Corp. Ltd.	"	"	(USD 11,034仟元)	(16.79%)	"	"	"	"	USD 2,313仟元	57.59%	
Giatek Corp. Ltd	Yosun Hong Kong Corp. Ltd.	"	"	(USD 48,515仟元)	(16.45%)	"	"	"	"	USD -仟元	0.00%	
"	友尚華南科技(深圳)有限公司	"	"	(USD 10,885仟元)	(3.69%)	"	"	"	"	USD 2,718仟元	12.68%	

進(銷)貨之公司	交易對象	關係	交 易			情 形		交易條件與一般交易不同之情形及原因			應收(付)票據、帳款		備 註
			進(銷)貨	金額	佔總進(銷)貨之比率	授信期間	單 價	授 信 期 間	餘 額	佔總應收(付)票據、帳款之比率			
建智股份有限公司	建智(香港)有限公司	最終母公司相同	銷貨	(\$ 4,131,726)	(24.63%)	貨到90天	註4	註4		\$ 476,224	21.94%		
"	友尚股份有限公司	"	"	(\$ 204,061)	(1.22%)	月結30天	"	"		\$ -	0.00%		
力禾科技股份有限公司	力坦企業股份有限公司	"	"	(\$ 114,376)	(3.09%)	月結95天	"	"		\$ 54,011	18.00%		
Siltrontech Electronics (HK) Corp., Limited	佳營電子股份有限公司	"	"	(\$ 105,989)	(2.00%)	次月結60天	註8	註8		\$ 30,592	5.00%		
大聯大商貿有限公司	世平國際(香港)有限公司	"	"	(USD 17,995仟元)	(35.00%)	註3	註3	註3		USD 3,529仟元	26.56%		
"	振遠科技股份有限公司	"	"	(USD 4,255仟元)	(8.28%)	"	"	"		USD 281仟元	2.12%		

註1：與世平興業股份有限公司進、銷貨交易資訊詳附註五(三)之1；與品佳股份有限公司進、銷交易資訊詳附註五(三)之2；與友尚股份有限公司進銷貨交易資訊詳附註五(三)之3。

註2：上開銷貨條件係按產品種類、市價競爭狀況及其他交易條件，由雙方議定售價辦理，收款期間為當月結30-60天。

註3：上開銷貨條件係按產品種類、市價競爭狀況及其他交易條件，由雙方議定售價辦理，收款期間為當月60天。

註4：銷售價格與一般客戶相當。

註5：上開銷貨條件係按產品種類、市價競爭狀況及其他交易條件，由雙方議定售價辦理，收款期間為當月結30-120天。

註6：上開銷貨條件係按產品種類市價競爭狀況及其他交易條件，由雙方議定售價及收款條件辦理。

註7：收款期間為互抵貨款後45天內付款。

註8：上開銷貨條件係按產品成本加計約定毛利。

九、應收關係人款項達新台幣一億元或實收資本額百分之二十以上：

本公司或被投資公司名稱	交易人名稱	與交易人之關係	應收關係人款項餘額	週轉率	逾期應收關係人款項餘額		應收關係人款項期後收回金額	提列備抵呆帳金額
					金額	處理方式		
世平興業股份有限公司	世平國際(香港)有限公司	最終母公司相同	應收帳款：\$ 1,200,153	7.49	\$ -	-	\$ 1,200,153	\$ -
"	基通有限公司	"	應收帳款：\$ 102,621	6.52	\$ -	-	\$ 102,621	\$ -
富威科技股份有限公司	富威國際股份有限公司	"	應收帳款：\$ 188,676	4.62	\$ -	-	\$ 188,676	\$ -
"	大聯大電子(香港)有限公司	"	應收帳款：\$ 506,457	2.90	\$ -	-	\$ 393,024	\$ -
詮鼎科技股份有限公司	AIT Japan, Inc.	"	應收帳款：\$ 251,237	7.96	\$ -	-	\$ 251,224	\$ -
"	振遠科技股份有限公司	"	其他應收款：\$ 250,313	不適用	\$ -	-	\$ 8,821	\$ -
昱博科技股份有限公司	振遠科技股份有限公司	"	其他應收款：\$ 100,969	不適用	\$ -	-	\$ 100,969	\$ -
World Peace International (South Asia) Pte Ltd	世平國際(中國)有限公司	"	應收帳款：USD 14,324 仟元	4.61	\$ -	-	USD 14,324 仟元	\$ -
"	WPG Americas Inc.	"	其他應收款：\$ 394,787	不適用	\$ -	-	\$ -	\$ -
"	World Peace International Pte Ltd	"	其他應收款：\$ 130,802	不適用	\$ -	-	\$ -	\$ -
世平國際(香港)有限公司	世平興業股份有限公司	"	應收帳款：USD 4,798 仟元	14.08	\$ -	-	USD 4,798 仟元	\$ -
"	世平偉業國際貿易(上海)有限公司	"	應收帳款：USD 3,366 仟元	6.64	\$ -	-	USD 3,366 仟元	\$ -
"	World Peace International (South Asia) Pte Ltd	"	應收帳款：USD 6,082 仟元	5.87	\$ -	-	USD 6,082 仟元	\$ -
Genuine C&C (South Asia) Pte Ltd	WPG C&C Computers And Perpheral (India) Private Limited	"	應收帳款：USD 7,453 仟元	16.09	\$ -	-	USD 7,453 仟元	\$ -
"	Genuine C&C (IndoChina) Pte Ltd	"	應收帳款：USD 6,411 仟元	2.19	\$ -	-	USD 6,411 仟元	\$ -
基通有限公司	WPG C&C Limited	"	應收帳款：USD 7,068 仟元	20.28	\$ -	-	USD 7,068 仟元	\$ -
"	世平國際(香港)有限公司	"	其他應收款：\$ 833,519	不適用	\$ -	-	\$ -	\$ -
世平偉業貿易(深圳)有限公司	世平偉業國際貿易(上海)有限公司	"	其他應收款：\$ 140,355	不適用	\$ -	-	\$ -	\$ -

本公司或被投資公司名稱	交易人名稱	與交易人之關係	應收關係人款項餘額	週轉率	逾期應收關係人款項餘額		應收關係人款項期後收回金額	提列備抵呆帳金額
					金額	處理方式		
品佳股份有限公司	大聯大電子(香港)有限公司	最終母公司相同	應收帳款：\$ 307,568	3.76	\$ -	-	\$ 252,435	\$ -
品佳國際股份有限公司	品佳股份有限公司	"	其他應收款：\$ 288,238	不適用	\$ -	-	\$ -	\$ -
"	品佳電子有限公司	"	其他應收款：\$ 196,788	不適用	\$ -	-	\$ -	\$ -
友尚股份有限公司	Yosun Hong Kong Corp. Ltd.	"	應收帳款：\$ 1,934,727	3.68	\$ -	-	\$ 449,389	\$ -
Yosun Hong Kong Corp. Ltd.	友尚電子(上海)有限公司	"	應收帳款：USD 10,814 仟元	3.90	\$ -	-	USD 4,932 仟元	\$ -
"	友尚華南科技(深圳)有限公司	"	應收帳款：USD 3,506 仟元	6.57	\$ -	-	USD 1,333 仟元	\$ -
建智股份有限公司	建智(香港)有限公司	"	應收帳款：\$ 476,224	11.34	\$ -	-	\$ 466,226	\$ -
大聯大商貿有限公司	世平國際(香港)有限公司	"	應收帳款：USD 3,529 仟元	7.26	\$ -	-	\$ -	\$ -

十、從事衍生性金融商品交易：

民國100年12月31日有關轉投資尚未結清之衍生性金融商品交易，其交易性質及合約資訊說明如下：

1. 世平興業股份有限公司從事衍生性金融商品交易揭露如下：

民國100年12月31日尚無未結清之衍生性金融商品交易。

世平興業股份有限公司從事遠期外匯買賣合約於民國100年度認列之淨利益為\$2,889。

2. 品佳股份有限公司從事衍生性金融商品交易揭露如下：

衍生性金融商品名稱		面值、合約金額或名目本金	契約期間
預售遠期外匯買賣合約-買台幣賣美金		USD 4,000 仟元	100.11.23-101.01.30

品佳股份有限公司從事遠期外匯買賣合約於民國100年度認列之淨損失為\$8,795。

3. 富威科技股份有限公司從事衍生性金融商品交易揭露如下：

衍生性金融商品名稱		面值、合約金額或名目本金	契約期間
預售遠期外匯買賣合約-買台幣賣美金		USD 2,500 仟元	100.12.23-101.01.17

富威科技股份有限公司從事遠期外匯買賣合約於民國100年度認列之淨損失為\$5,357。

4. 凱擘股份有限公司從事衍生性金融商品交易揭露如下：

衍生性金融商品名稱		面值、合約金額或名目本金	契約期間
預售遠期外匯買賣合約-SWAP-賣美金買台幣		USD 6,510 仟元	100.12.21-101.01.30
預售遠期外匯買賣合約-賣美金買台幣		USD 3,000 仟元	100.11.16-101.02.17

凱擘股份有限公司從事遠期外匯買賣合約於民國100年度認列之淨損失為\$9,083。

5. 光勤股份有限公司從事衍生性金融商品交易揭露如下：

衍生性金融商品名稱		面值、合約金額或名目本金	契約期間
預售遠期外匯買賣合約-SWAP-賣美金買台幣		USD 2,500 仟元	100.11.15-101.01.17

光勤股份有限公司從事遠期外匯買賣合約於民國100年度認列之淨利益為\$2,974。

6. 龍臨實業股份有限公司從事衍生性金融商品交易揭露如下：

衍生性金融商品名稱		面值、合約金額或名目本金	契約期間
預售遠期外匯買賣合約-SWAP-賣美金買台幣		USD 374 仟元	100.11.07-101.02.07

龍臨實業股份有限公司從事遠期外匯買賣合約於民國100年度認列之淨利益為\$257。

7. Genuine C&C (South Asia) Pte Ltd從事衍生性金融商品交易揭露如下：

衍生性金融商品名稱	面值、合約金額或名目本金	契約期間
預售遠期外匯買賣合約-買美金賣馬來幣	USD 2,500 仟元	100.11.30-101.01.05

Genuine C&C (South Asia) Pte Ltd從事遠期外匯買賣合約於民國100年度認列之淨利益為USD331仟元。

8. WPG C&C (Thailand) Co., Ltd. 從事衍生性金融商品交易揭露如下：

衍生性金融商品名稱	面值、合約金額或名目本金	契約期間
預購遠期外匯買賣合約-買美金賣泰銖	USD 700 仟元	100.12.23-101.01.31

WPG C&C (Thailand) Co., Ltd. 從事遠期外匯買賣合約於民國100年度認列之淨利益為THB1,494仟元。

9. World Peace International (South Asia) Pte Ltd 從事衍生性金融商品交易揭露如下：

衍生性金融商品名稱	面值、合約金額或名目本金	契約期間
預售遠期外匯買賣合約-買新加坡幣賣美金	USD 1,000 仟元	100.09.14-101.01.10

World Peace International (South Asia) Pte Ltd 從事遠期外匯買賣合約於民國100年度認列之淨損失為USD185仟元。

10. 瀚元科技股份有限公司從事衍生性金融商品交易揭露如下：

衍生性金融商品名稱	面值、合約金額或名目本金	契約期間
預售遠期外匯買賣合約-買台幣賣美金	USD 1,600 仟元	100.12.26-101.01.18

瀚元科技股份有限公司從事遠期外匯買賣合約於民國100年度認列之淨損失為\$607。

11. World Peace International Pte Limited從事衍生性金融商品交易揭露如下：

民國100年12月31日尚無未結清之衍生性金融商品交易。
World Peace International Pte Limited從事遠期外匯買賣合約於民國100年度認列之淨利益為USD36仟元。

12. 詮鼎科技股份有限公司從事衍生性金融商品交易揭露如下：

民國100年12月31日尚無未結清之衍生性金融商品交易。
詮鼎科技股份有限公司從事遠期外匯買賣合約於民國100年度認列之淨利益為\$747。

13. WPG C&C Computers And Peripheral (India) Private Limited從事衍生性金融商品交易揭露如下：

衍生性金融商品名稱	面值、合約金額或名目本金	契約期間
預購遠期外匯買賣合約-買美金賣印度盧比	USD 1,000 仟元	100.12.21-101.01.09

WPG C&C Computers And Peripheral (India) Private Limited從事遠期外匯買賣合約於民國100年度認列之淨損失為INR106仟元。

14. 佳營電子股份有限公司從事衍生性金融商品交易揭露如下：

衍生性金融商品名稱	面 值、合 約 金 額 或 名 目 本 金	契 約 期 間
預售遠期外匯買賣合約-買美金賣台幣	USD 1,000 仟元	100.11.28-101.01.04
預售遠期外匯買賣合約-買美金賣台幣	USD 500 仟元	100.12.01~101.01.12
預售遠期外匯買賣合約-買美金賣台幣	USD 500 仟元	100.12.02~101.01.06
預售遠期外匯買賣合約-買美金賣台幣	USD 500 仟元	100.12.22~101.02.03

佳營電子股份有限公司從事遠期外匯買賣合約於民國100年度認列之淨損失為USD72仟元。

15. 振遠科技股份有限公司從事衍生性金融商品交易揭露如下：

衍生性金融商品名稱	面 值、合 約 金 額 或 名 目 本 金	契 約 期 間
預售遠期外匯買賣合約-買台幣賣美金	USD 1,000 仟元	100.12.23~101.02.06

振遠科技股份有限公司從事遠期外匯買賣合約於民國100年度認列之淨利益為\$177。

(三) 大陸投資資訊

下列有關本公司與子公司間及子公司間相互間之交易，於編製合併報表時業已沖銷。

1. 轉投資大陸地區之事業相關資訊

大陸被投資公司名稱	主要營業項目	實收資本額	投資方式	本期末自台灣匯出累積投資金額	本期匯出或收回投資金額	本期末自台灣匯出累積投資金額	本公司直接或間接投資之持股比例	本期認列投資損益	期末投資帳面價值	截至本期止已匯回台灣之投資收益	備註
				匯出	收回	匯出		投資損益	帳面價值	投資收益	
大聯大商貿有限公司	電子零件代理經銷	\$ 402,052	註1	\$ 403,808	\$ -	\$ 403,808	100.00	\$ 31,149	\$ 548,578	\$ -	
世平偉業國際貿易(深圳)有限公司	電子零件代理經銷	96,880	註1	96,880	-	96,880	100.00	8,170	147,272	-	
蘇州新寧公共保税倉儲有限公司	倉儲業務	30,275	註1	28,398	-	28,398	49.00	(505)	38,391	-	
基通物流(上海)有限公司	倉儲裝卸、加工業務	38,358	註1	15,016	-	15,016	40.00	1,241	17,480	-	
世平偉業國際貿易(上海)有限公司	電子零件代理經銷	201,329	註1	19,679	-	19,679	100.00	20,729	137,511	-	
蘇州新寧物流有限公司	倉儲業務	64,062	註1	18,619	-	18,619	29.40	1,294	30,233	-	
上海全洲電子國際貿易有限公司	電子零件代理經銷	6,055	註1	-	-	-	100.00	5,610	27,846	-	註8
高爾富計算機軟件(上海)有限公司	電子零件代理經銷	-	註1	5,601	-	5,601	-	-	-	-	註4
佳訊國際貿易(上海)有限公司	電子零件代理經銷	-	註1	15,138	-	15,138	-	-	-	-	註2
大聯大商貿(深圳)有限公司	半導體集成電路及其他相關電子零件之銷售	85,734	註1	47,193	-	47,193	100.00	20,454	173,000	-	註9
品佳電子(上海)有限公司	半導體集成電路及其他相關電子零件之銷售	-	註1	6,625	-	6,625	-	-	-	-	註3
品佳電子(武漢)有限公司	半導體集成電路及其他相關電子零件之銷售	-	註1	6,449	-	6,449	-	-	-	-	註5
威強電子零部件(上海)有限公司	經營電子零件買賣業務	6,055	註1	6,055	-	6,055	100.00	8,084	4,874	-	
鴻碩貿易(深圳)有限公司	經營電子零件買賣業務	-	註1	24,220	-	24,220	-	-	-	-	註7

大陸被投資公司名稱	主要營業項目	實收資本額	投資方式	本期期初自台灣匯出累積投資金額	本期匯出或收回投資金額			本期期末自台灣匯出累積投資金額	本公司直接或間接投資之持股比例	本期認列投資損益	期末投資帳面價值	截至本期止已匯回投資收益	備註
					匯出	收回	金額						
大陸被投資公司名稱	主要營業項目	實收資本額	投資方式	本期期初自台灣匯出累積投資金額	匯出	收回	金額	本期期末自台灣匯出累積投資金額	本公司直接或間接投資之持股比例	本期認列投資損益	期末投資帳面價值	截至本期止已匯回投資收益	備註
榮昱國際貿易(上海)有限公司	經營電子零件買賣業務	\$ -	註1	\$ 102,935	\$ -	\$ -	\$ -	\$ 102,935	-	\$ -	\$ -	\$ -	註6
振鼎國際貿易(深圳)有限公司	經營電子零件買賣業務	38,752	註1	38,752	-	-	-	38,752	100.00	(353)	43,384	-	
上海佳金國際貿易有限公司	經營電子零件買賣業務	-	註1	34,211	-	-	-	34,211	-	-	-	-	註7
友尚電子(上海)有限公司	電子零組件買賣及倉儲業務	233,121	註1	233,121	-	-	-	233,121	100.00	19,688	311,621	-	
友尚華南科技(深圳)有限公司	電子零組件買賣業務	130,183	註1	-	-	-	-	-	100.00	12,685	164,514	-	
宏慧國際貿易(上海)有限公司	電子器材零件買賣業務	75,688	註1	-	-	-	-	-	100.00	767	79,411	-	
祥貿電子(深圳)有限公司	電子器材零件買賣業務	9,083	註1	9,083	-	-	-	9,083	32.22	55	3,365	-	
佳營電子貿易(上海)有限公司	電子器材零件買賣業務	6,055	註1	6,055	-	-	-	6,055	32.22	(332)	1,045	-	
東莞力坦電子有限公司	加工	79,018	註1	79,018	-	-	-	79,018	43.08	(7,914)	(6,233)	-	

註1：透過轉投資第三地區現有公司再投資大陸公司。

註2：於民國100年3月清算完結。

註3：該公司於民國98年第四季清算完結。

註4：該公司於民國97年12月清算完結。

註5：該公司於民國96年11月辦理解散。

註6：該公司於民國100年10月註銷。

註7：該公司於民國100年12月註銷。

註8：係由世平國際(香港)有限公司於民國99年7月1日取得全潤電子有限公司，並間接持有上海全潤電子國際貿易有限公司100%股權，已取得經濟部投審會事後核備函，其投資金額為USD 469仟元。

註9：係由WPG International Hong Kong Limited以大聯大商貿匯出盈餘，部分轉增資大聯大商貿(深圳)有限公司，已取得經濟部投審會核備函，其投資金額為HKD 10,000仟元，該投資金額不列入本公司對大陸投資額度之計算。

註10：本表之實收資本額、本期匯出或收回投資金額、本期期末自台灣匯出累積投資金額、期末投資帳面價值及截至本期止已匯回投資收益等係以期末美元兌換新台幣匯率USD 1：NTD 30.275及港幣兌換新台幣匯率HKD 1：NTD 3.897計算。

註11：本期認列投資損益係經中華民國會計師事務所所有合作之國際性會計師事務所查核或經本公司簽證會計師簽證之財務報表認列損益。

註12：本表之期末投資帳面價值係以本公司之約當持股比例計算。

2. 轉投資大陸地區限額

公 司 名 稱	累 計 大 陸 地 區 投 資 金 額	經 核 准	部 投 資	審 金	會 額 赴	依 經 濟 地 區	投 區	審 投	會 責	規 限 額
大鵬大投資股份有限公司	\$	469,620	\$	623,940	\$				22,687,948	
世平興業股份有限公司		159,973		403,233					7,639,157	
富威科技股份有限公司		20,739		15,138					1,216,328	
品佳股份有限公司		13,074		18,997					2,235,436	
凱悅股份有限公司		30,275		30,275					533,951	
詮鼎股份有限公司		175,898		215,861					2,320,874	
友尚股份有限公司		233,121		446,980					5,532,998	
建智股份有限公司		-		75,688					822,127	
佳馨電子股份有限公司		15,138		15,138					427,707	
力垣企業股份有限公司		79,018		79,018					383,705	

(1) 累計本期期末自台灣匯出赴大陸地區投資金額係以期末美元兌換新台幣匯率 USD 1：NTD 30.275 及港幣兌換新台幣匯率 HKD 1：NTD 3.897 計算。

(2) 依經濟部投審會規定赴大陸地區投資限額係以各投資公司淨值計算。

(3) 富威科技股份有限公司業已向投審會註銷投資額 USD185 仟元，因被投資公司已清算完結而未匯回款項，故仍需計入大陸投資額度之計算。

3. 與大陸被投資公司直接或間接經由第三地區所發生之重大交易事項暨其價格、付款條件、未實現損益：本公司及子公司於民國 100 年度與大陸被投資公司所發生之重大交易事項請詳附註五(三)1 之二及本附註(二)之八。

(四) 母子公司與子公司及各子公司間之業務關係及重要交易往來情形及金額
下列有關本公司與子公司間及子公司相互間之交易，於編製合併報表時業已沖銷。

100年度：

編號 (註1)	交易人名稱	交易往來對象	與交易人之關係 (註2)	交易往來情形			
				科目	金額	交易條件	佔合併總營收或總資產之比率(註3)
0	大聯大投資控股股份有限公司	世平興業股份有限公司	1	勞務收入	\$ 160,953	註11	0.05
0	"	友尚股份有限公司	1	"	113,755	"	0.03
1	世平興業股份有限公司	世平國際(香港)有限公司	3	銷售收入	6,610,195	註4	1.99
1	"	世平國際(中國)有限公司	3	"	900,898	"	0.27
1	"	基通有限公司	3	"	735,116	"	0.22
1	"	World Peace International (South Asia) Pte Ltd	3	"	142,457	"	0.04
1	"	品佳股份有限公司	3		103,622	"	0.03
2	世平國際(香港)有限公司	世平興業股份有限公司	3	"	1,985,372	註12	0.60
2	"	品佳電子有限公司	3	"	386,098	"	0.12
		世平國際(中國)有限公司	3	"	292,528	"	0.09
2	"	Teksel WPG Limited	3	"	154,451	"	0.05
2	"	世平偉業國際貿易(上海)有限公司	3	"	539,226	"	0.16
2	"	大聯大電子股份有限公司	3	"	106,387	"	0.03
2	"	World Peace International (South Asia) Pte Ltd	3	"	588,201	"	0.18
3	基通有限公司	世平興業股份有限公司	3	"	474,905	"	0.14
3	"	世平國際(香港)有限公司	3	"	157,008	"	0.05
3	"	建智股份有限公司	3	"	111,678	"	0.03
3	"	WPG C&C Limited	3	"	5,412,157	"	1.63
4	World Peace International (South Asia) Pte Ltd	世平興業股份有限公司	3	"	173,471	"	0.05

編號 (註1)	交易人名稱	交易往來對象	與交易人之關係 (註2)	交易往來情形				佔合併總營收或總資產之比率(註3)
				科目	金額	交易條件		
4	World Peace International (South Asia) Pte Ltd	世平國際(中國)有限公司	3	銷貨收入	\$ 1,663,829	註12	0.50	
4	"	World Peace International (India) Pvt., Ltd.	3	"	114,207	"	0.03	
5	WPG C&C Limited	世平偉業國際貿易(上海)有限公司	3	"	399,855	"	0.12	
5	"	世平國際(香港)有限公司	3	"	243,993	"	0.07	
6	龍臨實業股份有限公司	世平興業股份有限公司	3	"	415,791	"	0.13	
6	"	世平國際(香港)有限公司	3	"	207,740	"	0.06	
7	Genuine C&C (South Asia) Pte Ltd	WPG C&C (Malaysia) SDN BHD	3	"	465,146	"	0.14	
7	"	WPG C&C (Thailand) Co., Ltd.	3	"	243,993	"	0.07	
7	"	WPG C&C Computers And Peripheral (India) Private Limited	3	"	216,371	"	0.07	
7	"	Genuine C&C (IndoChina) Pte Ltd	3	"	206,660	"	0.06	
8	品佳股份有限公司	大聯大電子(香港)有限公司	3	"	918,331	註7	0.28	
9	品佳電子有限公司	品佳股份有限公司	3	"	320,533	註6	0.10	
10	富威科技股份有限公司	大聯大電子股份有限公司	3	"	137,028	註8	0.04	
10	"	富威國際股份有限公司	3	"	1,330,370	"	0.40	
10	"	大聯大電子(香港)有限公司	3	"	1,355,179	"	0.41	
11	富威國際股份有限公司	富威科技股份有限公司	3	"	727,835	"	0.22	
11	"	世平國際(香港)有限公司	3	"	179,644	"	0.05	
12	瀚元科技股份有限公司	富威科技股份有限公司	3	"	103,760	"	0.03	
13	光勤股份有限公司	凱悌股份有限公司	3	"	555,409	註6	0.17	
14	威強電子零部件(上海)有限公司	凱悌股份有限公司	3	"	744,250	"	0.22	

編號 (註1)	交易人名稱	交易往來對象	與交易人之關係 (註2)	交易往來情形			
				科目	金額	交易條件	佔合併總營收或總資產之比率(註3)
14	威強電子零部件(上海)有限公司	光勤股份有限公司	3	銷貨收入	\$ 655,939	註6	0.20
15	詮鼎科技股份有限公司	AIT Japan, Inc.	3	"	1,883,993	註8	0.57
16	詮鼎電子有限公司	振遠科技股份有限公司	3	"	389,742	"	0.12
17	AIT Japan, Inc.	詮鼎科技股份有限公司	3	"	260,531	"	0.08
18	振遠科技股份有限公司	大聯大商貿有限公司	3	"	115,780	"	0.03
18	"	世平興業股份有限公司	3	"	275,581	"	0.08
19	友尚股份有限公司	Yosun Hong Kong Corp. Ltd.	3	"	3,626,288	註14	1.09
19	"	建智香港有限公司	3	"	1,283,254	"	0.39
19	"	建智股份有限公司	3	"	536,314	"	0.16
19	"	尚匯科技有限公司	3	"	174,115	"	0.05
19	"	Yosun Singapore Pte Ltd.	3	"	108,874	"	0.03
20	Yosun Hong Kong Corp. Ltd.	友尚股份有限公司	3	"	1,326,207	註15	0.40
20	"	Giatek Corp. Ltd.	3	"	1,967,851	註16	0.59
20	"	友尚華南科技(深圳)有限公司	3	"	456,150	"	0.14
20	"	Yosun Singapore Pte Ltd.	3	"	316,457	"	0.10
20	"	友尚電子(上海)有限公司	3	"	958,394	"	0.29
21	Yosun Singapore Pte Ltd.	友尚股份有限公司	3	"	194,871	註15	0.06
21	"	Yosun Hong Kong Corp. Ltd.	3	"	140,135	註13	0.04
22	尚匯科技有限公司	"	3	"	324,364	"	0.10
23	Giatek Corp. Ltd.	"	3	"	1,426,186	"	0.43
23	"	友尚華南科技(深圳)有限公司	3	"	319,984	"	0.10
24	建智股份有限公司	建智(香港)有限公司	3	"	4,131,726	註17	1.24
24	"	友尚股份有限公司	3	"	204,061	註16	0.06
25	力禾科技股份有限公司	力垣企業股份有限公司	3	"	114,376	註10	0.03

編號 (註1)	交易人名稱	交易往來對象	與交易人之關係 (註2)	交易往來情形			
				科目	金額	交易條件	佔合併總營收或總資產之比率(註3)
26	大聯大商貿有限公司	世平國際(香港)有限公司	3	銷貨收入	\$ 528,995	註5	0.16
26	"	振遠科技股份有限公司	3	"	125,083	"	0.04
1	世平興業股份有限公司	世平國際(香港)有限公司	3	應收帳款	1,200,153	註4	1.10
1	"	基通有限公司	3	"	102,621	"	0.09
2	世平國際(香港)有限公司	世平興業股份有限公司	3	"	145,259	註12	0.13
2	"	世平偉業國際貿易(上海)有限公司	3	"	101,906	"	0.09
2	"	World Peace International (South Asia) Pte Ltd	3	"	184,133	"	0.17
3	基通有限公司	WPG C&C Limited	3	"	213,984	"	0.20
4	World Peace International (South Asia) Pte Ltd	世平國際(中國)有限公司	3	"	433,659	"	0.40
7	Genuine C&C (South Asia) Pte Ltd	WPG C&C Computers And Peripheral (India) Private Limited	3	"	225,640	"	0.21
7	"	Genuine C&C (IndoChina) Pte Ltd	3	"	194,093	"	0.18
8	品佳股份有限公司	大聯大電子(香港)有限公司	3	"	307,568	註7	0.28
10	富威科技股份有限公司	富威國際股份有限公司	3	"	188,676	註8	0.17
10	"	大聯大電子(香港)有限公司	3	"	506,457	"	0.46
15	登鼎科技股份有限公司	AIT Japan, Inc.	3	"	251,237	"	0.23
19	友尚股份有限公司	Yosun Hong Kong Corp. Ltd.	3	"	1,934,727	註14	1.77
20	Yosun Hong Kong Corp. Ltd.	友尚電子(上海)有限公司	3	"	327,394	註16	0.30
20	"	友尚華南科技(深圳)有限公司	3	"	106,144	"	0.10
24	建智股份有限公司	建智(香港)有限公司	3	"	476,224	註17	0.44
26	大聯大商貿有限公司	世平國際(香港)有限公司	3	"	106,840	註5	0.10
3	基通有限公司	世平國際(香港)有限公司	3	其他應收款	832,563	註18	0.76

編號 (註1)	交易人名稱	交易往來對象	與交易人之關係 (註2)	交易往來情形			
				科目	金額	交易條件	佔合併總營收或總資產之比率(註3)
4	World Peace International (South Asia) Pte Ltd	WPG Americas Inc.	3	其他應收款	\$ 393,575	註18	0.36
4	"	World Peace International Pte Ltd	3	"	130,183	"	0.12
15	登鼎科技股份有限公司	振遠科技股份有限公司	3	"	250,313	註9	0.23
27	昱博科技股份有限公司	振遠科技股份有限公司	3	"	100,969	"	0.09
28	品佳國際股份有限公司	品佳股份有限公司	3	"	288,238	註18	0.26
28	"	品佳電子有限公司	3	"	196,788	"	0.18
29	世平偉易貿易(深圳)有限公司	世平偉業國際貿易(上海)有限公司	3	"	140,355	"	0.13

註1：母公司及子公司相互間之業務往來資訊應分別於編號欄註明，編號之填寫方法如下：

1. 母公司填0。

2. 子公司依公司別由阿拉伯數字1開始依序編號。

註2：與交易人之關係有以下三種，標示種類即可：

1. 母公司對子公司

2. 子公司對母公司

3. 子公司對子公司

註3：交易往來金額佔合併總營收或總資產比率之計算，若屬資產負債科目者，以期末餘額佔合併總資產之方式計算；若屬損益科目者，以期中累積金額佔合併總營收之方式計算。

註4：上開銷貨係按產品種類參考成本、市場競爭狀況及其他交易條件，由雙方議定售價辦理，收款期間為30-75天。

註5：上開銷貨係按產品種類、市價競爭狀況及其交易條件，由雙方議定售價辦理，收款期間為常月60天。

註6：上開銷貨係按產品種類參考成本、市場競爭狀況及其他交易條件，由雙方議定售價辦理及收款條件辦理。

註7：價格及條件按一般條件辦理。

註8：上開銷貨係按產品種類參考成本、市場競爭狀況及其他交易條件，由雙方議定售價辦理，收款期間為常月結30~120天。

註9：主要係代收代付之款項。

註10：上開銷貨價格係按進貨成本及約定毛利計價，收款期間為貨到95天。

註11：主要係提供關係人行政資源及管理服務產生之勞務收入，收款價格及條件由雙方決定。

註12：上開銷貨係按產品種類參考成本、市場競爭狀況及其他交易條件，由雙方議定售價辦理，收款期間為常月結30~60天。

註13：上開銷貨價格係按進貨成本及約定毛利計價，收款期間為貨到75天。

註14：上開銷貨價格係按進貨成本及約定毛利計價，收款期間與一般客戶相當。

註15：上開銷貨價格係按進貨成本及約定毛利計價，收款期間為互抵貨款後45天內。

註16：上開銷貨價格係按進貨成本及約定毛利計價，收款期間為月結30天。

註17：上開銷貨價格係按進貨成本及約定毛利計價，收款期間為貨到90天。

註18：主要係應收資金融通款。

99年度：

編號 (註1)	交易人名稱	交易往來對象	與交易人之關係 (註2)	交易往來情形				佔合併總營收或總資產 之比率(註3)
				科目	金額	交易條件		
0	大聯大投資控股股份有限公司	世平興業股份有限公司	1	勞務收入	\$ 187,298	註11	0.07	
1	世平興業股份有限公司	世平國際(香港)有限公司	3	銷貨收入	4,336,129	註4	1.69	
1	"	World Peace International (South Asia) Pte Ltd	3	"	622,550	"	0.24	
1	"	基通有限公司	3	"	717,544	"	0.28	
1	"	大聯大商貿(深圳)有限公司	3	"	290,239	"	0.11	
1	"	世平國際(中國)有限公司	3	"	224,633	"	0.09	
1	"	詮鼎科技股份有限公司	3	"	127,499	"	0.05	
2	世平國際(香港)有限公司	世平興業股份有限公司	3	"	2,630,126	"	1.02	
2	"	品佳電子有限公司	3	"	1,492,792	"	0.58	
2	"	世平國際(中國)有限公司	3	"	300,265	"	0.12	
2	"	Teksel WPG Limited	3	"	239,009	"	0.09	
2	"	世平偉業國際貿易(上海)有限公司	3	"	258,032	"	0.10	
2	"	大聯大電子股份有限公司	3	"	123,646	"	0.05	
3	World Peace International (South Asia) Pte Ltd	世平國際(中國)有限公司	3	"	2,135,399	"	0.83	
3	"	世平國際(香港)有限公司	3	"	203,610	"	0.08	
3	"	世平興業股份有限公司	3	"	220,556	"	0.09	
4	基通有限公司	WPG C&C Limited	3	"	349,207	"	0.14	
4	"	世平興業股份有限公司	3	"	1,037,577	"	0.40	
4	"	世平偉業國際貿易(上海)有限公司	3	"	548,975	"	0.21	
4	"	世平國際(香港)有限公司	3	"	616,026	"	0.24	
5	世平興業(香港)有限公司	世平國際(香港)有限公司	3	"	369,332	"	0.14	

編號 (註1)	交易人名稱	交易往來對象	與交易人之關係 (註2)	交易往來情形				佔合併總營收或總資產 之比率(註3)
				科目	金額	交易條件		
6	富威科技股份有限公司	大聯大電子股份有限公司	3	"	315,354	註5	0.12	
6	"	富威國際股份有限公司	3	"	2,540,413	"	0.99	
6	"	大聯大電子(香港)有限公司	3	"	1,413,036	"	0.55	
7	威強電子零部件(上海)有限公司	凱擘股份有限公司	3	"	1,254,904	註6	0.49	
7	"	光勤股份有限公司	3	"	1,048,696	"	0.41	
8	詮鼎科技股份有限公司	AIT Japan, Inc.	3	"	1,006,302	註8	0.39	
9	詮鼎電子有限公司	振遠科技股份有限公司	3	"	286,786	"	0.11	
10	品佳股份有限公司	大聯大電子(香港)有限公司	3	"	510,976	註7	0.20	
10	"	恒凱電子股份有限公司	3	"	102,202	註12	0.04	
11	振遠科技股份有限公司	世平興業股份有限公司	3	"	355,829	註4	0.14	
12	龍臨實業股份有限公司	世平興業股份有限公司	3	"	230,508	"	0.09	
14	品佳電子有限公司	品佳股份有限公司	3	"	129,940	註12	0.05	
15	富威國際股份有限公司	富威科技股份有限公司	3	"	357,684	註5	0.14	
16	凱擘股份有限公司	光勤股份有限公司	3	"	132,899	註14	0.05	
17	光勤股份有限公司	凱擘股份有限公司	3	銷貨收入	\$ 275,382	"	0.11	
18	大聯大商貿有限公司	世平國際(香港)有限公司	3	"	680,912	註5	0.26	
18	"	世平偉業國際貿易(上海)有限公司	3	"	122,397	"	0.05	
18	"	振遠科技股份有限公司	3	"	126,558	"	0.05	
1	世平興業股份有限公司	大聯大投資控股股份有限公司	2	長期投資	194,996	註13	0.21	
1	"	世平國際(香港)有限公司	3	應收帳款	565,152	註4	0.60	
1	"	大聯大商貿(深圳)有限公司	3	"	186,247	"	0.20	
1	"	基通有限公司	3	"	122,806	"	0.13	
2	世平國際(香港)有限公司	世平興業股份有限公司	3	"	139,765	"	0.15	
2	"	品佳電子有限公司	3	"	220,048	"	0.24	

編號 (註1)	交易人名稱	交易往來對象	與交易人之關係 (註2)	交易往來情形			
				科目	金額	交易條件	佔合併總營收或總資產 之比率(註3)
3	World Peace International (South Asia) Pte Ltd	世平國際(中國)有限公司	3	應收帳款	297,417	註4	0.32
4	基通有限公司	"	3	"	322,964	"	0.35
6	富威科技股份有限公司	富威國際股份有限公司	3	"	387,603	"	0.41
6	"	大聯大電子(香港)有限公司	3	"	428,688	"	0.46
8	詮鼎科技股份有限公司	AIT Japan, Inc.	3	"	222,315	註8	0.24
10	品佳股份有限公司	大聯大電子(香港)有限公司	3	"	180,614	註7	0.19
10	"	恒凱電子股份有限公司	3	"	107,312	註12	0.11
13	友尚股份有限公司	建智股份有限公司	3	"	151,937	註15	0.16
17	光勤股份有限公司	凱憐股份有限公司	3	"	118,838	註14	0.13
0	大聯大投資控股股份有限公司	世平興業股份有限公司	3	其他應收款	134,752	註9	0.14
1	世平興業股份有限公司	WPG Americas Inc.	3	"	146,160	註10	0.16
3	World Peace International (South Asia) Pte Ltd	World Peace International Pte Ltd	3	"	224,592	"	0.24
3	"	Genuine C&C (South Asia) Pte., Ltd.	3	"	116,637	"	0.12
6	富威科技股份有限公司	大聯投資控股股份有限公司	2	"	150,090	註11	0.16
8	詮鼎科技股份有限公司	WPG Americas Inc.	3	"	145,813	"	0.16
10	品佳股份有限公司	光勤股份有限公司	3	"	151,102	"	0.16
10	"	大聯大投資控股股份有限公司	2	"	300,107	"	0.32
19	昱博科技股份有限公司	振遠科技股份有限公司	3	"	197,181	"	0.21
19	"	大聯大投資控股股份有限公司	2	其他應收款	100,043	"	0.11

編號 (註1)	交易人名稱	交易往來對象	與交易人之關係 (註2)	交易往來情形		
				科目	金額	佔合併總營收或總資產 之比率(註3)
20	品佳國際股份有限公司	品佳股份有限公司	3	其他應收款	292,990	0.31

註1：母公司及子公司相互間之業務往來資訊應分別於編號欄註明，編號之填寫方法如下：

1. 母公司填0。
2. 子公司依公司別由阿拉伯數字1開始依序編號。

註2：與交易人之關係有以下三種，標示種類即可：

1. 母公司對子公司
2. 子公司對母公司
3. 子公司對子公司

註3：交易往來金額佔合併總營收或總資產比率之計算，若屬資產負債科目者，以期末餘額佔合併總資產之方式計算；若屬損益科目者，以期中累積金額佔合併總營收之方式計算。

註4：上開銷售係按產品種類參考成本、市場競爭狀況及其他交易條件，由雙方議定售價辦理，收款期間為30~60天。

註5：上開銷售係按產品種類、市價競爭狀況及其交易條件，由雙方議定售價辦理，收款期間為當月60~90天。

註6：上開銷售係按產品種類參考成本、市場競爭狀況及其他交易條件，由雙方議定售價辦理及收款條件辦理。

註7：價格及條件按一般條件辦理。

註8：上開銷售係按產品種類參考成本、市場競爭狀況及其他交易條件，由雙方議定售價辦理，收款期間為30~120天。

註9：主要係代收代付及連結稅制合併申報之款項。

註10：主要係應收資金融通款。

註11：主要係提供關係人行政資源及管理服務產生之勞務收入，收款價格及條件由雙方決定。

註12：價格及收款條件按雙方議定條件辦理。

註13：請詳附註五(三).1.1之(2)說明。

註14：價格依雙方議定條件辦理。

註15：銷售價格與一般客戶相當。

十二、營運部門資訊

(一)一般性資訊

本公司及子公司皆從事電子零組件之代理經銷業務，產品包含核心元件、類比及混合訊號元件、離散及邏輯元件、記憶體元件、被動、電磁及連接器元件、光學元件等，本公司營運決策者係以合併報表內不同子集團之營運結果供營運決策者複核，並據以評估該營運部門之績效。

(二)部門資訊之衡量

本公司營運決策者根據稅後淨利評估營運部門的表現。

(三)部門損益、資產與負債之資訊

提供予主要營運決策者之應報導部門資訊如下：
民國 100 年度：

世平興業

	子集團	品佳子集團	詮鼎子集團	友尚子集團	其他	沖銷數	合併
外部收入	\$139,792,294	\$38,404,568	\$34,162,147	\$84,629,023	\$35,334,559	\$ -	\$332,322,591
內部收入	1,118,537	1,128,421	656,046	105,988	3,268,617	(6,277,609)	-
營業收入	\$140,910,831	\$39,532,989	\$34,818,193	\$84,735,011	\$38,603,176	(\$ 6,277,609)	\$332,322,591
部門損益	\$ 3,869,800	\$ 1,397,693	\$ 1,091,360	\$ 2,653,957	(\$ 286,026)	\$ 1,038,717	\$ 9,765,501
稅後淨利	\$ 2,389,436	\$ 633,894	\$ 518,726	\$ 1,155,911	\$ 393,562	(\$ 11,096)	\$ 5,080,433
部門資產(註)	-	\$ -	\$ -	\$ -	\$ -	\$ -	\$ -
部門負債(註)	\$ -	\$ -	\$ -	\$ -	\$ -	\$ -	\$ -

民國 99 年度：

世平興業

	子集團	品佳子集團	詮鼎子集團	友尚子集團	其他	沖銷數	合併
外部收入	\$ 132,683,484	\$ 45,828,690	\$ 32,742,941	\$ 11,305,894	\$ 34,656,185	\$ -	\$ 257,217,194
內部收入	916,371	773,847	752,081	29,984	4,578,689	(7,050,972)	-
營業收入	\$ 133,599,855	\$ 46,602,537	\$ 33,495,022	\$ 11,335,878	\$ 39,234,874	(\$ 7,050,972)	\$ 257,217,194
部門損益	\$ 4,093,192	\$ 1,662,353	\$ 1,006,733	\$ 574,065	\$ 242,005	\$ 1,200,871	\$ 8,779,219
稅後淨利	\$ 2,734,901	\$ 784,618	\$ 566,881	\$ 209,322	\$ 827,015	(\$ 157,775)	\$ 4,964,962
部門資產(註)	\$ -	\$ -	\$ -	\$ -	\$ -	\$ -	\$ -
部門負債(註)	\$ -	\$ -	\$ -	\$ -	\$ -	\$ -	\$ -

註：依民國 99 年 6 月 28 日財團法人中華民國會計研究發展基金會(99)基秘字第 151 號「營運部門資訊之揭露疑義」規定，企業應依財務準則公報第四十一號第 24 段之規定揭露應報導部門資產之衡量金額，由於本公司資產之衡量金額未提供營運決策者，故應揭露資產之衡量金額為零。

(四)提供予主要營運決策者之應報導部門資訊如下：

本公司向主要營運決策者呈報之部門稅後淨利，與損益表內之收入、費用等係採用一致之衡量方式。本公司提供予營運決策者進行部門經營決策之報表與部門損益表並無差異，故無須予以調節。

(五) 產品別資訊

外部客戶收入主要來電子零組件之買賣代理。

收入餘額明細組成如下：

	民國100年度	民國99年度
核心元件	\$ 106,137,680	\$ 95,760,165
類比及混合訊號元件	54,620,518	32,825,194
離散及邏輯元件	54,561,019	43,802,586
記憶元件	43,189,706	32,330,016
光學元件	23,754,028	14,098,499
被動、電磁及連接器元件	14,921,982	13,712,586
其他	35,137,658	24,688,148
合計	<u>\$ 332,322,591</u>	<u>\$ 257,217,194</u>

(六) 地區別資訊

本公司民國 100 年及 99 年度地區別資訊如下：

	民國100年度		民國99年度	
	收入	非流動資產	收入	非流動資產
台灣	\$ 71,906,419	\$ 8,612,271	\$ 43,101,933	\$ 7,203,192
大陸	233,978,626	674,446	192,585,551	981,970
其他	26,437,546	217,096	21,529,710	225,804
合計	<u>\$ 332,322,591</u>	<u>\$ 9,503,813</u>	<u>\$ 257,217,194</u>	<u>\$ 8,410,966</u>

(七) 重要客戶資訊

本公司子公司民國 100 年及 99 年度對單一客戶之銷售額皆未達本公司合併營業收入之 10%。

十三、採用 IFRSs 相關事項

依行政院金融監督管理委員會（以下簡稱金管會）規定，股票於證券交易所上市或於證券商營業處所買賣之公開發行股票公司，應自民國 102 年會計年度開始日起，依金管會認可之國際財務報導準則、國際會計準則、解釋及解釋公告（IFRSs）編製財務報告。

本公司依金管會民國 99 年 2 月 2 日金管證審字第 0990004943 號令規定，採用 IFRSs 前應事先揭露資訊如下：

(一)採用 IFRSs 計畫之重要內容及執行情形

本公司業已成立專案小組，並訂定採用 IFRSs 之轉換計畫，該計畫係由本公司總經理統籌負責，該計畫之重要內容及目前執行情形說明如下：

轉換計畫之工作項目	轉換計畫之執行情形
1. 成立專案小組	已完成
2. 訂定採用 IFRSs 轉換計畫	已完成
3. 完成現行會計政策與 IFRSs 差異之辨認	已完成
4. 完成 IFRSs 合併個體之辨認	已完成
5. 完成 IFRS 1「首次採用國際會計準則」各項豁免及選擇對公司影響之評估	已完成
6. 完成資訊系統應做調整之評估	已完成
7. 完成內部控制應做調整之評估	已完成
8. 決定 IFRSs 會計政策	已完成
9. 決定所選用 IFRS 1「首次採用國際會計準則」之各項豁免及選擇	已完成
10. 完成編製 IFRSs 開帳日財務狀況表	進行中
11. 完成編製 IFRSs 2012 年比較財務資訊之編製	進行中
12. 完成相關內部控制(含財務報導流程及相關資訊系統)之調整	已完成

(二)目前會計政策與未來依 IFRSs 及「證券發行人財務報告編製準則」編製財務報告所使用之會計政策二者間可能產生之重大差異

本公司及子公司係以金管會目前已認可之 IFRSs 及預計於民國 102 年適用之「證券發行人財務報告編製準則」作為會計政策重大差異評估之依據，惟本公司目前之評估結果，可能受未來金管會認可之國際財務報導準則、國際會計準則、解釋及解釋公告之新發布或修訂及「證券發行人財務報告編製準則」之修訂影響，而與未來採用 IFRSs 所產生之會計政策實際差異有所不同。

本公司及子公司評估現行會計政策與未來依 IFRSs 與「證券發行人財務報告編製準則」編製財務報表所採用之會計政策二者間可能產生之重大差異如下：

1. 金融資產：權益工具

本公司及子公司所持有之未上市櫃及興櫃股票依民國 100 年 7 月 7 日修正前「證券發行人財務報告編製準則」規定，係以成本衡量並帳列「以成本衡量之金融資產」。惟依國際會計準則第 39 號「金融工具：認列與衡量」規定，權益工具無活絡市場但其公允價值能可靠衡量時（意即該權益工具之合理公允價值估計數區間之變異性並非重大，或於區間內各種估計數之機率能合理評估，並用以估計公允價值），應以公允價值衡量。

2. 企業合併

- (1) 與企業合併有關之直接成本，因我國現行會計準則並無明文規定，實務上通常作為收購成本之一部分。惟依國際財務報導準則第 3 號「企業合併」之規定，收購者應將收購相關成本於成本發生及勞務取得當期列為費用。
- (2) 收購成本之衡量依我國現行會計準則規定，因合併而發行權益證券之衡量日通常為合併契約公布日，並考量該證券於契約公布日前後一段合理期間之價格變動；依國際財務報導準則第 3 號「企業合併」規定則應於收購日衡量。
- (3) 依我國現行會計準則規定，若所取得可辨認淨資產公允價值超過收購成本，其差額應就非流動資產分別將其公允價值等比例減少之，若減少至零仍有差額時，應列為非常利益。依國際財務報導準則第 3 號「企業合併」規定，該差額直接列為損益。
- (4) 依我國現行會計準則規定，合併財務報表之少數股權係以被收購公司之帳面價值衡量。依國際財務報導準則第 3 號「企業合併」規定，非控制權益應按取得控制時之公允價值(或被收購者可辨認淨資產按非控制權益之比例)衡量。
- (5) 依我國現行會計準則規定，與盈餘有關之或有價金，當或有事項可合理確定很有可能發生且或有價金之金額可合理估計時應認列為收購成本；與證券價格有關之或有價金應按公平價值衡量，同時減少收購日所發行證券之帳面金額。依國際財務報導準則第 3 號「企業合併」規定，收購者應以收購日之公允價值認列或有對價，以作為交換被收購者而支付移轉對價之一部分，並應將支付或有對價之義務分類為負債或權益，符合特定條件時能收回先前所移轉對價之權利分類為資產。

3. 合併財務報表

- (1) 當股權比例減少致喪失控制時，依我國現行會計準則規定，剩餘投資依喪失控制時之帳面價值乘以剩餘持股比例衡量。依國際會計準則第 27 號「合併及單獨財務報表」規定，喪失控制時剩餘投資應按喪失控制日之公允價值作為剩餘投資之原始衡量基礎。
- (2) 母公司取得控制權後股權改變但未導致喪失控制時，依我國現行會計準則規定，股權比例增加適用購買法，股權比例減少則視同出售並認列損益。依國際會計準則第 27 號「合併及單獨財務報表」規定，此種情況之股權比例增減應做為權益交易處理，不影響損益也不額外認列商譽。

4. 投資關聯企業/採權益法之長期股權投資

- (1) 我國現行會計準則，並未規定關聯企業之會計政策應與投資公司一致。惟依國際會計準則第 28 號「投資關聯企業」規定被投資公司財務報表之編製，對相似情況下之類似交易及事件應與投資公司採

用一致之會計政策，若有不同，投資公司於採用權益法時應予調整。

- (2)被投資公司增發新股時，若各股東非按比例認購或取得，致使投資比例發生變動但未喪失重大影響，依我國現行會計準則規定，投資公司所投資之股權淨值之增減數應調整資本公積及長期股權投資。依國際會計準則第 28 號「投資關聯企業」規定，股權增加應依取得投資處理，股權減少則依處分投資處理並認列處分損益。

5. 退休金

- (1)退休金精算採用之折現率，係依我國財務會計準則公報第 18 號第 23 段規定應參酌之因素訂定。惟依國際會計準則第 19 號「員工福利」規定，折現率之採用係參考報導期間結束日幣別及期間與退休金計畫一致之高品質公司債之市場殖利率決定；在此類債券無深度市場之國家，應使用政府公債（於報導期間結束日）之市場殖利率。
- (2)依本公司及子公司會計政策規定，未認列過渡性淨給付義務係按預期可獲得退休金給付在職員工之平均剩餘服務年限，採直線法攤銷。本公司係屬首次適用國際財務報導準則，不適用國際會計準則第 19 號「員工福利」之過渡性規定，故無未認列過渡性負債之產生。
- (3)依我國現行會計準則規定，資產負債表日累積給付義務超過退休基金資產公平價值部分為應認列退休金負債之下限。惟國際會計準則第 19 號「員工福利」並無此下限之規定。
- (4)本公司及子公司退休金精算損益，依我國現行會計準則規定，採緩衝區法認列為當期淨退休金成本。惟依國際會計準則第 19 號「員工福利」規定，係立即認列於其他綜合淨利中。

6. 員工福利

我國現行會計準則對於累積未休假獎金之認列並無明文規定，本公司及子公司係於實際支付時認列相關費用。惟依國際會計準則第 19 號「員工福利」規定，應於報導期間結束日估列已累積未使用之累積未休假獎金費用。

7. 股份基礎給付

本公司及子公司股份基礎給付協議包括員工認股權證、現金增資保留由員工認購及員工分紅：

- (1)員工認股權證之給與日在民國 93 年 1 月 1 日(含)至民國 96 年 12 月 31 日(含)之間者，本公司及子公司依民國 92 年 3 月 17 日財團法人中華民國會計研究發展基金會(92)基秘字第 070、071、072 號函「員工認股權證之會計處理」之規定採用內含價值法認列費用。民國 96 年 12 月 31 日以前，員工及現金增資保留由員工認購，本公司及子公司並未認列費用。民國 96 年度以前之員工分紅係屬盈餘分派，本公司並未認列為費用。

- (2)惟依國際財務報導準則第2號「股份基礎給付」規定，上述股份基礎給付協議應於衡量日以權益工具之公允價值，於既得期間認列為費用。

8. 所得稅

- (1)依我國現行會計準則規定，遞延所得稅資產或負債係依其相關負債或資產之分類，而劃分為流動或非流動項目，對於遞延所得稅負債或資產未能歸屬至財務報表所列之資產或負債者，則按預期該遞延所得稅負債或資產清償或實現之期間長短劃分為流動或非流動項目。惟依國際會計準則第1號「財務報表之表達」規定，企業不得將遞延所得稅資產或負債分類為流動資產或負債。
- (2)依我國現行會計準則規定，如有證據顯示遞延所得稅資產之一部分或全部有百分之五十以上之機率不會實現時，使用備抵評價科目以減少遞延所得稅資產。依國際會計準則第12號「所得稅」規定，遞延所得稅資產僅就很有可能實現之範圍認列。

上述之各項差異，部分項目可能因本公司依國際財務報導準則第1號「首次採用國際財務報導準則」之豁免規定，於轉換時不致產生影響金額。

柒、財務狀況及經營結果之檢討分析與風險事項

一、財務狀況

(一)財務狀況比較分析表

單位：新台幣仟元

項目 \ 年度	100 年度	99 年度	差異	
			金額	%
流動資產	315,177	417,599	-102,422	-24.53
長期投資	38,545,174	35,236,657	3,308,517	9.39
資產總額	39,718,069	35,750,956	3,967,113	11.10
負債總額	2,605,234	1,911,336	693,898	36.30
股本	15,838,501	14,530,735	1,307,766	9.00
股東權益總額	37,112,835	33,839,620	3,273,215	9.67

(二)最近二年度資產、負債及股東權益發生重大變動之主要原因及其影響及未來因應計畫

1.流動資產

100 年度流動資產較 99 年度減少 102,422 仟元，主係現金減少，變動原因包含以成本衡量之金融資產-非流動增加及短期借款增加等差額產生之現金流出。

2.負債總額

100 年度較 99 年度增加 693,898 仟元，主係本年度購買固定資產所致。

(三)合併財務狀況比較分析表

單位：新台幣仟元

項目 \ 年度	100 年度	99 年度	差異	
			金額	%
流動資產	97,955,699	83,355,313	14,600,386	17.52
應收票據及帳款	47,165,615	36,203,887	10,961,728	30.28
存貨	34,032,124	29,646,179	4,385,945	14.79
長期投資	1,051,777	1,400,873	-349,096	-24.92
資產總額	109,021,453	93,427,103	15,594,350	16.69
銀行借款 (含應付短期票券)	35,917,897	26,907,609	9,010,288	33.49
應付票據及帳款	28,551,192	25,314,067	3,237,125	12.79
負債總額	71,208,207	59,517,493	11,690,714	19.64
股本	15,838,501	14,530,735	1,307,766	9.00
股東權益總額	37,813,246	33,909,610	3,903,636	11.51

(四)最近二年度合併報表之資產、負債及股東權益發生重大變動之主要原因及其影響及未來因應計畫

1. 應收票據及帳款

100 年度應收票據及帳款較 99 年度增加，主係 100 年度營收較 99 年度大幅增加，故應收票據及帳款相對增加所致。

2. 長期投資

100 年度長期投資較 99 年度減少，主係因採權益法之長期股權投資減少所致。

3. 銀行借款

100 年度銀行借款較 99 年度增加，主係 100 年度營收較 99 年度大幅增加，營運資金需求擴大且 100 年度股利發放金額較 99 年度增加，資金需求增加所致。

二、經營結果

(一)經營結果比較分析表

單位：新台幣仟元

項目 \ 年度	100 年度	99 年度	差異	
			金額	%
營業收入淨額	5,430,266	5,308,437	121,829	2.30
營業成本及費用	-373,095	-357,490	-15,605	4.37
營業毛利	5,057,171	4,950,947	106,224	2.15
營業外收支淨額	-13,043	-7,547	-5,496	72.82
繼續營業單位稅前淨利	5,044,128	4,943,400	100,728	2.04
所得稅利益(費用)	36,305	21,562	14,743	68.37
本期淨利	5,080,433	4,964,962	115,471	2.33

(二)最近二年度營業收入、營業純益及稅前純益重大變動之主要原因及其影響

1. 營業外收支淨額

100 年度營業外收支較 99 年度減少，主係 100 年度什項收入減少及財務支出增加所致。

2. 所得稅費用

100 年度較 99 年度產生較高所得稅利益，主係因為轉投資損失所產生的遞延所得稅資產增加所致。

(三)合併報表-經營結果比較分析表

單位：新台幣仟元

項目 \ 年度	100 年度	99 年度	差異	
			金額	%
營業收入淨額	332,322,591	257,217,194	75,105,397	29.20
營業成本	-314,293,769	-242,610,675	-71,683,094	29.55
營業毛利	18,028,822	14,606,519	3,422,303	23.43

項目 \ 年度	100 年度	99 年度	差異	
			金額	%
營業費用	-11,366,972	-8,564,803	-2,802,169	32.72
營業淨利	6,661,850	6,041,716	620,134	10.26
營業外收支淨額	-395,243	-20,375	-374,868	1,839.84
繼續營業單位稅前淨利	6,266,607	6,021,341	245,266	4.07
所得稅費用	-1,182,575	-1,071,924	-110,651	10.32
合併淨損益	5,080,433	4,964,962	115,471	2.33

(四)合併報表-最近二年度營業收入、營業純益及稅前純益重大變動之主要原因及其影響

1.營業收入、營業成本、營業毛利及營業費用

100 年度之營業收入、營業成本、營業毛利及營業費用增加，主係友尚於 99 年 11 月 15 日加入，對 99 年度營業收入、營業成本、營業毛利及營業費用影響 1.5 個月，相對 100 年度影響為整年度，致 100 年度之營業收入、營業成本、營業毛利及營業費用較 99 年度增加。

2.營業外收支淨額

100 年度營業外收支淨額較 99 年度減少，主係 100 年度較 99 年度的利息費用增加 315,220 仟元，主係因營收增加相對營運資金需求增加，連帶增加借款致利息費用增加所致。

(五)預期未來一年度銷售數量及其依據，對公司未來財務業務之可能影響及因應計畫

本公司之營業收入係向各子公司收取之管理諮詢服務費，主係支應日常營運所需資金，對未來財務業務無重大影響。

大聯大集團代理之商品線種類眾多，且數量單位不一，較無一致之數量統計。因應筆記型電腦取代桌上型電腦、中國之通訊及消費性電子需求、汽車電子、綠色能源等相關半導體零組件需求之持續成長，本集團將持續深耕亞太地區，相信將有助於未來大聯大集團營收及獲利表現。而面對營業規模之持續成長，財務方面，本公司將持續改善盈餘品質及資產之運用效率；業務方面，提供客戶更高附加價值服務，增加新產品線之代理、中國大陸地區業績及客戶滲透率，並運用本身及資訊等優勢，以提升市場佔有率，創造公司及股東之最大價值。

三、現金流量

(一)最近年度現金流量變動情形分析

期初現金餘額	全年來自營業活動 淨現金流量	全年現金流 入(出)量	現金剩餘 (不足)數額	現金不足額之補救措施	
				投資計劃	理財計劃
129,251	3,652,188	(95,374)	33,877	0	0

本公司之現金流量主係日常營運所需一般資金、取得子公司現金股利與支付股利，及集團內組織架構調整，支付子公司投資款項。

(二)最近年度合併現金流量變動情形分析

期初現金餘額	全年來自營業活動 淨現金流量	全年現金流 入(出)量	現金剩餘 (不足)數額	現金不足額之補救措施	
				投資計劃	理財計劃
7,572,979	(6,277,722)	212,995	7,785,974	0	0

100年度合併報表之營業活動之現金流量淨流出，主係因營收增加相對營運資金需求增加產生營業活動之現金流量淨流出；投資活動淨現金流量產生淨流入，主係受限制銀行存款減少產生現金流量淨流入；100年度融資活動之現金流量淨流入，主係借款增加所致，100年度全年度現金流量流入，致期末現金餘額較期初現金餘額微幅增加。

(三)流動性不足之改善計畫：大聯大投控公司及大聯大集團並無流動性不足之情形。

(四)未來一年現金流動性分析

期初現金餘額	全年來自營業活動 淨現金流量	全年現金流 入(出)量	現金剩餘 (不足)數額	現金不足額之補救措施	
				投資計劃	理財計劃
33,877	4,860,297	(4,872,972)	22,202	0	0

本公司未來一年現金流量，主係收取管理諮詢服務費及子公司之股利收入，支付股利及整，支付子公司投資款項。

四、最近年度重大資本支出對財務業務之影響

本公司最近年度購買固定資產，致負債增加，但對於本公司並未有重大的財務業務影響。

五、最近年度轉投資政策及獲利或虧損之主要原因、改善計畫及未來一年投資計畫

(一)轉投資分析表

100年12月31日/單位：新台幣仟元

項目 \ 說明	長期投資 金額	政策	100年度獲 利(虧損)金 額	獲利或虧損 之主要原因	改善 計畫	未來其他 投資計畫
世平興業(股)公司	12,705,823	電子零件通路商	2,388,062	被投資事業持續獲利而增加投資收益	—	—
品佳(股)公司	3,723,784	電子零件通路商	633,894	〃	—	—
富威科技(股)公司	2,027,213	電子零件通路商	302,174	〃	—	—
凱悌(股)公司	906,215	電子零件通路商	238,987	〃	—	—
詮鼎科技(股)公司	3,868,123	電子零件通路商	518,726	〃	—	—
友尚(股)公司	13,536,735	電子零件通路商	1,146,554	〃	—	—
大聯大電子(股)公司	41,704	電子零件通路商	1,559	〃	—	—
WPG Korea Co., Limited	161,303	電子零件通路商	15,271	〃	—	—
世友投資(股)公司	344,050	一般投資公司	(14,834)	該公司之股票投資於年底因股市不佳，經評價後認列虧損	—	—

項目 \ 說明	長期投資金額	政策	100年度獲利(虧損)金額	獲利或虧損之主要原因	改善計畫	未來其他投資計畫
WPG Int'l (CI) Limited	1,190,224	控股子公司	(237,821)	該公司之轉投資事業 WPG Americas 尚未達獲利狀態所致	—	註1

註1：預計將於2012年持續監督其經營管理績效。

(二)最近年度轉投資政策

本公司轉投資政策，主係轉投資電子零件專業通路商，考量整合市場、代理產品線完整性，並持續加強提供高附加價值之服務暨電子商務e通路商的定位，以達經濟規模，保持並持續擴大市場佔有率與獲利。

(三)未來一年投資計畫

本公司本年度截至年報刊印日止，併購大傳股份有限公司，合併基準日為3月1日，並已於4月24日完成新股變更登記。未來本公司仍將持續建構控股架構之購併平台，並持續關注海內外適合投資之標的，朝挑戰全球第一之目標邁進。

六、風險事項應分析評估最近年度及截至年報刊印日止之下列事項：

(一)風險管理組織架構

本集團之風險管理組織及相關監督機制，簡述如下：

- 1.審計委員會：由全體獨立董事組成，其有關風險管理之運作，主係監督公司內部控制有效實施及公司存在或潛在風險管控。本公司重大資金貸與他人、為他人背書或提供保證、取得資產等交易，需經該委員會1/2同意，並提董事會決議。
- 2.高階經營主管會議：每月舉行，由控股總裁、各功能別主管及各子公司執行長參加。子公司於會議中就其每月經營成果、財務狀況及關鍵績效指標之執行情形進行報告，控股並針對跨集團、跨區域之集團政策與專案於會中溝通、討論及宣導。控股與子公司每年皆針對下年度之營運方向與預算提出年度計畫，且定期追蹤執行進度，動態檢視可能風險與相應調整措施。
- 3.控股公司各功能部門：就財務、人資、法務、資訊等相關功能制訂集團政策，以統整集團重點策略方向。各功能部門與子公司間透過定期會議，建立良好雙向及橫向溝通機制，適時調整工作方向，以因應可能風險。
- 4.控股公司內部稽核部門：定期查核子公司相關財務及業務方面，內部控制制度設計及執行之允當性，並呈報至審計委員會及董事會。
- 5.子公司：業務方面包括關鍵績效指標之各項因素執行情形、分析其優劣勢、產品、市場及同業競爭情形，並提出相關因應對策；財務方面包括匯率、利率、衍生性金融商品及客戶之信用風險等不同風險制定其風險管理策略，並呈報至管理階層。

(二)風險管理政策

1. 產業風險

(1)國內外重要政策及法律變動對公司財務業務之影響及因應措施：因應主管機關對公司治理、公司法及相關政策等的修訂，本公司會持續關注相關法令變動趨勢，並配合辦理，最近年度及截至年報刊印日止與本公司營運有關之法令變動如下：

行政院金融監督管理委員會於 98 年 5 月宣布我國會計準則直接採用國際會計準則(IFRS)推動架構，並要求上市公司自民國 102 年起開始依 IFRS 編製財務報告，本集團已成立專案小組並委請外部專家協助推動，目前均依主管機關規範時程內完成各項進度，並定期將執行情形提報董事會及審計委員會。本公司將持續關注及評估未來相關 IFRS 準則修訂及國內法令之配套措施對公司財務業務之影響，以採取適當的因應措施。

除前段所述外，其他政策及法律變動對公司財務業務並無重大影響。

(2)科技改變及產業變化對公司財務業務之影響及因應措施：產業的競爭激烈，國內外同業間為確保市場競爭力，亦不斷採取購併的方式，本集團為保持亞太第一零件通路之領先地位，仍會持續透過產業投資控股的方式，尋求策略聯盟合作夥伴，增加代理產品線及客戶之覆蓋率，以突破困境，保持並持續擴大市場佔有率。

2. 財務風險

(1)利率、匯率變動、通貨膨脹情形對公司損益之影響及未來因應措施

①利率變動

本集團之銀行借款，主係因營運週轉而有資金需求，100 年度利息費用為 678,250 仟元，較 99 年度增加 315,220 仟元，占營收比重由 0.14%上升至 0.20%，係貨幣市場銀行借款利率上升所致，但仍維持在合理範圍內。市場利率升息對公司損益會產生不利之影響，本公司會隨時評估利率走勢，決定是否要採取相關活動將浮動利率改為固定利率，以降低利息費用對本公司之影響。

②匯率變動

本集團因業務產生之應收及應付款項，屬於外幣交易部份約占八成，台幣升值對本集團之損益表會產生不利之影響，因此本集團各子公司會就因業務所產生之應收應付款項或資產負債依到期日、金額、幣別互抵後之淨部位再進行避險，以降低匯率變動對公司損益之影響，100 年度兌換利益為 127,112 仟元，占營收比重 0.04%，無重大影響。

③通貨膨脹

本集團代理之產品主要為半導體元件，銷售區域以亞太地區為主，本公司不認為該區域內各國之通貨膨脹或緊縮對本公司 100 年度之營運結果有重大的影響。其產品特性及價格多為反映世代交替、技術進步等因素，故更新快速，一般而言，通貨膨脹不會對本公司 100 年度之經營結果造成重大影響。

(2)從事高風險、高槓桿投資、資金貸與他人、背書保證及衍生性商品交易之政策、獲利或虧損之主要原因及未來因應措施：本公司並未從事高風險、高槓桿投

資。資金貸與他人、背書保證及衍生性商品交易皆依據本公司「取得與處分資產處理程序」、「資金貸與他人作業程序」及「背書保證作業程序」所訂定之政策及因應措施辦理。

3.營運風險

(1)擴充廠房之預期效益、可能風險及因應措施：本公司及子公司並非生產事業，不適用。

(2)進貨或銷貨集中所面臨之風險及因應措施：本集團銷售客戶極為分散，分佈全亞太區，超過 8,500 家，所生產之產品涵蓋電腦週邊、通訊、消費性電子及汽車電子等市場，最近年度及本年度第一季，單一客戶銷售金額並無超過合併營收 10%，並無銷貨集中之風險。本集團與供應商均維持長期良好之關係，供貨來源穩定正常。

(3)進行併購之預期效益、可能風險及因應措施：

①重大併購辦理情形

本公司於最近年度及最近一季已完成之併購案包括友尚公司及大傳公司。

②預期效益、可能風險及因應措施

A.預期效益：請參閱本年報第54~56頁之最近一季併購案發行新股主辦證券承銷商所出具之評估意見。

B.可能風險：目前尚無發生重大可能風險。

C.因應措施：無

(4)未來研發計畫及預計投入之研發費用：本集團之子公司設置專業工程師 (FAE)，支援客戶做產品測試與設計服務，並不定期就不同產品應用類別提供或更新最佳解決方案，以協助客戶降低製造成本及提升產品效率，截至本年度第一季已投入研發費用為 13,784 仟元。

(5)企業形象改變對企業危機管理之影響及因應措施：本公司秉持專業、誠信的永續經營原則，並重視企業形象及風險控管，目前無可預見的危機事項。

(6)經營權之改變對公司之影響、風險及因應措施：無此情形。

(7)董事、監察人或持股超過百分之十之大股東，股權之大量移轉或更換對公司之影響、風險及因應措施：無此情形。

(8)訴訟或非訟事件，應列明公司及公司董事、監察人、總經理、實質負責人、持股比例超過百分之十之大股東及從屬公司已判決確定或尚在繫屬中之重大訴訟、非訟或行政爭訟事件，其結果可能對股東權益或證券價格有重大影響者：無此情形。

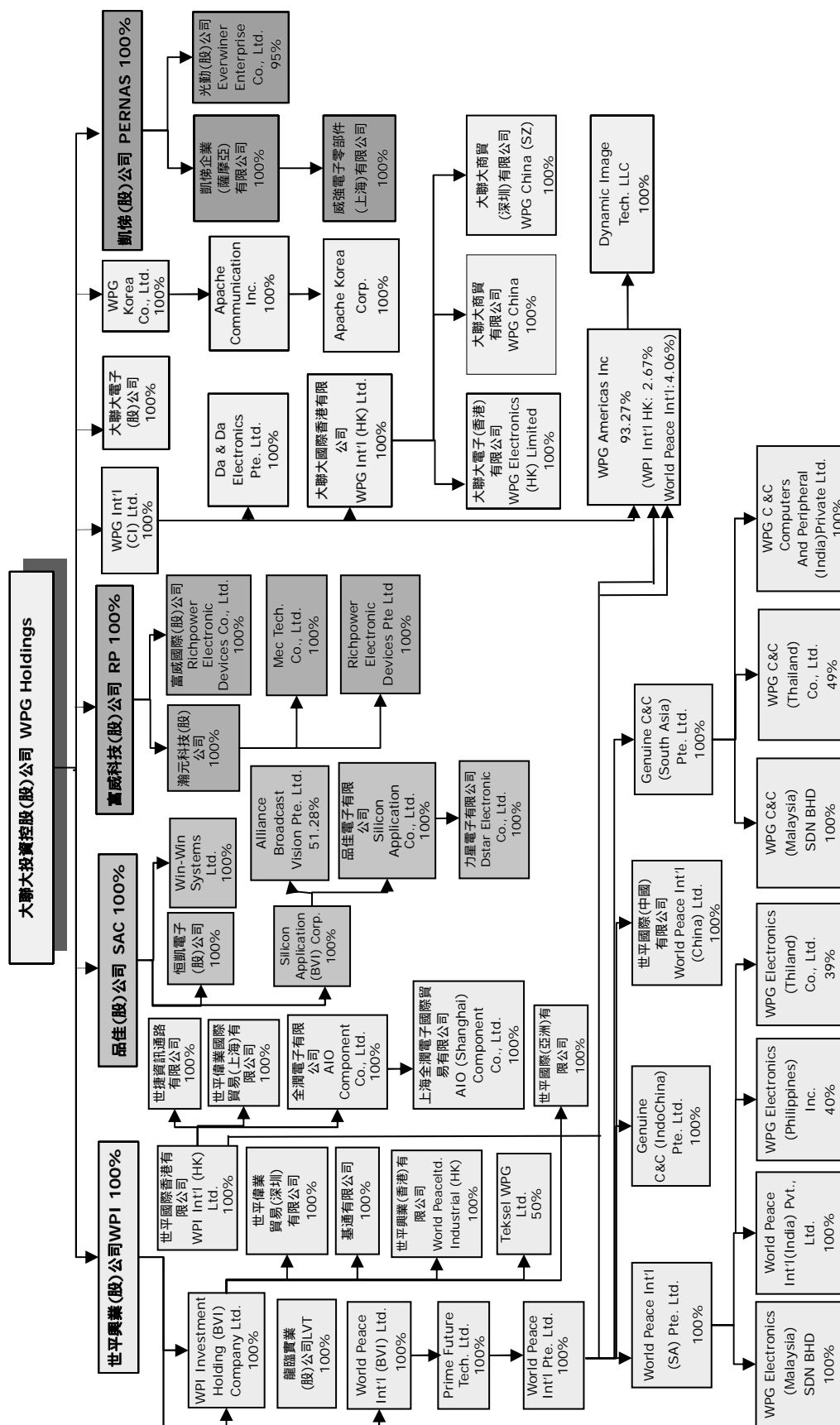
七、其他重要事項：無。

捌、特別記載事項

一、關係企業相關資料

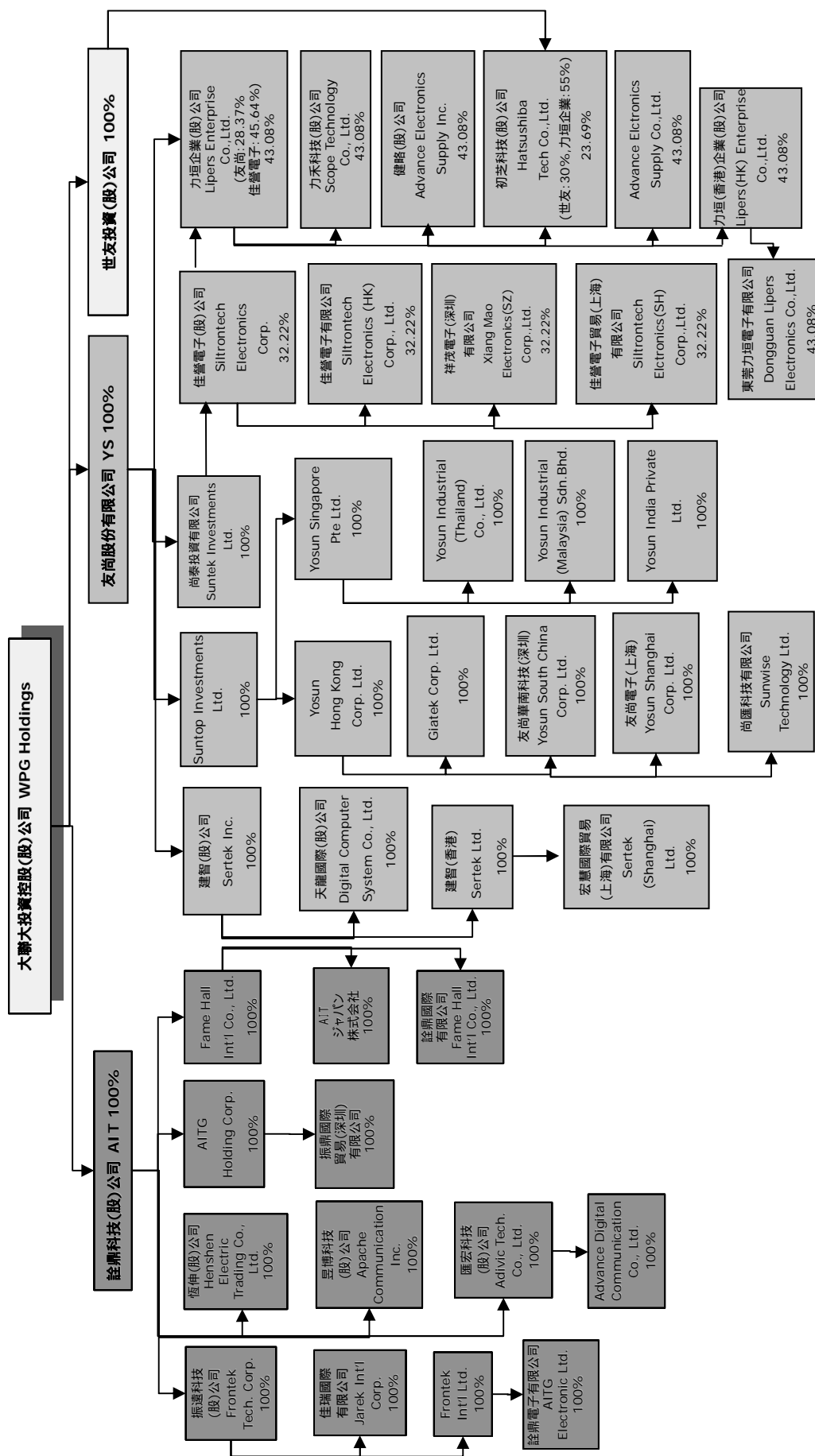
(一) 關係企業組織圖

100 年 12 月 31 日



(一) 關係企業組織圖(續)

100 年 12 月 31 日



(二)關係企業基本資料表

100 年 12 月 31 日 單位：除另予註明者外，餘為新臺幣仟元

企業名稱	設立日期	地址	實收資本額	主要營業或生產項目
世平興業股份有限公司	1981/6/3	台北市南港區成功路一段 74、76 號 8 樓	6,290,000	電子零件代理經銷
品佳股份有限公司	1987/1/21	台北縣中和市建八路 2 號 18 樓	2,300,000	電子零件代理經銷
富威科技股份有限公司	2005/1/13	台北縣新店市北新路三段 207 號 12 樓	850,000	電子零件代理經銷
凱牌股份有限公司	1984/2/14	台北縣中和市連城路 258 號 11 樓	600,000	電子零件代理經銷
詮鼎科技股份有限公司	1993/7/29	台北市內湖區瑞光路 439 號 7 樓	2,538,225	電子零件代理經銷
友尚股份有限公司	1980/5/30	台北市內湖區堤頂大道二段 489 號 9 樓	4,161,692	電子零件代理經銷
大聯大電子股份有限公司	2002/4/22	台北市南港區成功路一段 70 號 4 樓	37,800	電子零件代理經銷
WPG Korea Co., Ltd.	2005/11/8	10F, Taewon Bldg., 65, Bangi-dong, Songpa-gu, Seoul, Korea (138-828)	KRW 3,845,820 仟元	電子零件代理經銷
WPG International (CI) Limited	2007/3/1	Scotia Centre, 4th Floor, P.O. Box 2804, George Town, Grand Cayman KY 1-1112, Cayman Islands	USD 59,006 仟元	控股公司
世友投資股份有限公司	1998/7/9	台北市南港區南港路二段 156 號 7 樓	309,730	一般投資業務
龍臨實業股份有限公司	1992/1/24	台北市南港區成功路一段 70 號 3 樓	200,200	電子零件代理經銷
World Peace International(BVI)Ltd.	1995/5/4	Commence Chambers, P.O Box 2208, Road Town, Tortola, British Virgin Islands	USD 34,196 仟元	控股公司
PRIME FUTURE TECHNOLOGY LTD.	2000/9/15	Commence Chambers, P.O. Box 2208, Road Town, Tortola, British Virgin Islands	USD 36,448 仟元	控股公司
World Peace International Pte Ltd	2000/6/29	16 Tai Seng Street # 05-00, Singapore 534138	SGD 52,083 仟元	控股公司
World Peace International (South Asia) Pte Ltd	1995/5/17	16 Tai Seng Street # 05-00, Singapore 534138	SGD 36,415 仟元	電子零件代理經銷
WPG Electronics (Malaysia) SDN BHD	1995/10/18	23-1 & 25-1 (Ground Floor) Block D1, Dataran Prima, Jalan PJU 1/4, 47301 P.J., Selangor	RM 100 仟元	電子零件代理經銷

企業名稱	設立日期	地址	實收資本額	主要營業或生產項目
World Peace International (India) Pvt., Ltd.	1997/10/3	Unit No. 2144, 2nd Floor, Oberoi Garden Estate Off, Sakivihar Road, Chandivali Mumbai, Maharashtra India - 400072	RSD 3,575 仟元	電子零件代理經銷
WPG Electronics (Philippines) Inc.	1999/09/02	Unit 501 Richville Corporate Centre, #1314 Commerce Ave. Ext., Madrigal Business Park, Ayala Alabang, Muntinlupa	PHD 1,000 仟元	電子零件代理經銷
WPG Electronics (Thailand) Co., Ltd.	1995/11/28	9/117 U.M. Tower, 11th Floor, Ramkamhaeng Roa, Kwaeng, Suanluang Khet Suanluang, Bangkok	BAHT 4,000 仟元	電子零件代理經銷
GENUINE C&C(SA) PTE LTD	2001/1/5	16 Tai Seng Street # 05-00, Singapore 534138	SGD 9,055 仟元	電子零件代理經銷
WPG C&C (Malaysia) Sdn Bhd	2001/1/26	25-4 & 27-4 (Ground Floor) Block D1, Dataran Prima, Jalan PJU 1/4, 47301 P.J., Selangor	RMB 11,250 仟元	電子零件代理經銷
WPG C&C (Thailand) Co., Ltd	2006/02/23	9/117 U.M. Tower, 11th Floor, Ramkamhaeng Roa, Kwaeng, Suanluang Khet Suanluang, Bangkok	BAHT 25,750 仟元	電子零件代理經銷
WPG C&C Computers and Peripheral (India)	2008/4/6	Unit No. 2144, 2nd Floor, Oberoi Garden Estate Off, Sakivihar Road, Chandivali Mumbai, Maharashtra India - 400072	RSD 484,200 仟元	電子零件代理經銷
世平國際(中國)有限公司	2001/12/12	香港荃灣青山道 388 號中染新城 15 樓 C&G 室	HKD 12,800 仟元	電子零件代理經銷
Genuine C&C (IndoChina) Pte. Ltd.	2002/5/23	16 Tai Seng Street # 05-00, Singapore 534138	SGD 1,068 仟元	電子零件代理經銷
WPI Investment Holding(BVI)Co.,Ltd.	1996/3/15	P.O. BOX 1116, Road Town, Tortola, British Virgin Islands	USD 85,577 仟元	控股公司
世平國際(香港)有限公司	1996/4/16	香港荃灣青山道 388 號中染新城 15 樓 C&G 室	HKD 405,356 仟元	電子零件代理經銷
世平偉業國際貿易(上海)有限公司	2005/1/13	上海市莘莊工業區金都路 3688 號	USD 6,650 仟元	電子零件代理經銷
世捷資訊通路有限公司	2002/7/19	香港荃灣青山道 388 號中染新城 15 樓 C&G 室	USD 6,500 仟元	電子零件代理經銷
全潤電子有限公司	1992/10/15	香港荃灣青山道 388 號中染新城 15 樓 C&G 室	HKD 1,362 仟元	電子零件代理經銷
上海全潤電子國際貿易有限公司	2002/10/21	上海市外高橋保稅區日京路 35 號凱興大樓 11 層 1135 室	USD 200 仟元	電子零件代理經銷
基通有限公司	1986/2/18	香港荃灣青山道 388 號中染新城 15 樓 C&G 室	HKD 50,000 仟元	電子零件代理經銷

企業名稱	設立日期	地址	實收資本額	主要營業或生產項目
世平偉業貿易(深圳)有限公司	2001/11/23	深圳市福田竹子林四路與紫竹六道交匯處越眾越海家園 3 棟 19A	USD 3,200 仟元	電子零件代理經銷
世平興業(香港)有限公司	1991/5/14	上海市莘莊工業區金都路 3688 號	HKD 7,800 仟元	電子零件代理經銷
Teksel WPG LTD.	2004/7/19	香港荃灣青山道 388 號中染新城 15 樓 C&G 室	USD 600 仟元	電子零件代理經銷
世平國際(亞洲)有限公司	2011/8/5	香港荃灣青山道 388 號中染新城 15 樓 C&G 室	HKD 10 仟元	電子零件代理經銷
恆凱電子股份有限公司	2004/7/13	台北縣中和市建八路 2 號 18 樓	10,000	電腦軟硬體及電子產品之經銷
Silicon Application (B.V.I.) Corporation	1997/6/17	Citco Building, P.O. Box 662, Road Town, Tortola, British Virgin Islands	USD 22,000 仟元	控股公司
Alliance Broadcast Vision Pte. Ltd.	2006/7/5	2 Ang Mo Kio Street 64, Ang Mo Kio Industrial Park 3, Econ Building, #03-05 Singapore 569084	SGD 390 仟元	電子產品之設計及經銷
品佳電子有限公司	2000/2/14	香港新界荃灣青山道 388 號中染大廈 13 樓 C 室	HKD 100,000 仟元	電腦軟硬體及電子產品之經銷
力星電子有限公司	2000/9/4	香港新界荃灣青山道 388 號中染大廈 15 樓 C&G 室	HKD 2,000 仟元	電腦軟硬體及電子產品之經銷
WIN-WIN SYSTEMS LTD.	2000/6/20	The premises of Commonwealth trust Limited, Sealight House, Tortola, British Virgin Islands	USD 765 仟元	控股公司
瀚元科技股份有限公司	1999/4/19	台北縣新店市北新路三段 207-1 號 12 樓	243,000	電子零件代理經銷
Mec Technology Co., Ltd.	2004/7/13	香港新界荃灣青山道 388 號中染大廈 15 樓 C&G 室	HKD 250 仟元	電子零件代理經銷
Richpower Electronic Devices Pte., Ltd	2004/08/06	16 Tai Seng Street # 05-00, Singapore 534138	SGD 100 仟元	電子零件代理經銷

企業名稱	設立日期	地址	實收資本額	主要營業或生產項目
富威國際股份有限公司	1998/5/27	香港新界荃灣青山道 388 號中染大廈 15 樓 C&G 室	HKD 63,000 仟元	電子零件代理經銷
凱悌企業(薩摩亞)有限公司	2005/9/26	Offshore Chambers., P.O. BOX 217, Apia, Samoa	USD 1,000 仟元	控股公司
威強電子零部件(上海)有限公司	2006/2/5	上海市外高橋保稅區富特北路 258 號第四層 C3 及 M1 部位	USD 200 仟元	電子零件代理經銷
光勤股份有限公司	1998/3/31	台北縣中和市連城路 268 號 11 樓	280,000	電子零件代理經銷
昱博科技股份有限公司	1998/3/9	台北市內湖區瑞光路 431 號 7 樓	448,722	電子零件代理經銷
恆伸股份有限公司	1978/7/7	台北市內湖區瑞光路 441 號 2 樓	384,708	電子零件代理經銷
匯宏科技股份有限公司	2009/4/7	台北市南港區成功路 1 段 70 號 3 樓	40,000	電子零件代理經銷
Advance Digital Communication Co., Ltd.	2006/1/17	Plaza Vegas, 3305, West Spring Mountain Rd., #48 Las Vegas, Nevada 89102, USA.	USD 75 仟元	電子零件代理經銷
振遠科技股份有限公司	1985/12/10	台北市內湖區瑞光路 435 號 7 樓	1,917,904	電子零件代理經銷
佳瑞國際有限公司	2000/11/27	P. O. Box 217, Apia, Samoa	USD 250 仟元	控股公司
Frontek International Limited	2002/6/4	Jipfa Building, 3rd Floor, 142 Main Street, Road Town, Tortola, British Virgin Islands	USD 2,970 仟元	控股公司
詮鼎電子有限公司	2002/8/9	香港中環德輔道中 121 號遠東發展大廈 1501-3 室	HKD 22,800 仟元	電子零件代理經銷
AITG Holdings Corp.	2005/4/18	Level 3, Alexander House, 35 Cyberville, Ebene, Mauritius	USD 5,954 仟元	控股公司
振鼎國際貿易(深圳)有限公司	2006/8/2	深圳市福田區益田路與福華三路交界東北深圳國際商會中心第 13 層 02#	RMB 10,000 仟元	進出口及相關配套業務等

企業名稱	設立日期	地址	實收資本額	主要營業或生產項目
Fame Hall International Co., Ltd.	1998/12/7	Plam Grove House, P.O. Box 438, Road Town, Tortola, British Virgin Islands	USD 4,703 仟元	控股公司
A I T ジャパン株式会社	2005/3/7	〒103-0021 東京都中央区日本橋本石町 3-2-3 日本橋サンケイビル 3 階	YEN 300,050 仟元	電子零件代理經銷
詮鼎國際有限公司	1998/1/7	香港九龍旺角太子道西 162-164 號華邦商業中心 16 樓 6 室	HKD 10,819 仟元	電子零件代理經銷
SUNTOP INVESTMENTS LTD.	1997/7/18	4th floor, Harbour Centre. P.O. Box 613, George Town, Grand Cayman, Cayman Islands, British West Indies	USD 50,700 仟元	控股公司
友尚新加坡有限公司	1991/2/14	159 Sin Ming Road, #04-04, Amtech Building, Singapore 575625	SGD 20,600 仟元	電子零件代理經銷
YOSUN INDUSTRIAL(MALAYSIA)SDN. BHD	1991/12/3	1-4-05 Persiaran Bukit Jambul 1 Kompleks Sri Relau 11900 Pulau Pinang	MYR 400 仟元	電子零件代理經銷
YOSUN INDUSTRIAL(THAILAND) CO.,LTD.	2002/4/5	202 Le Concord Tower 10th Floor Room 1003 Ratchadapisek Road, Huay Kwang, Sub-district Huaykwang, Bangkok 10310	THB 2,000 仟元	電子零件代理經銷
YOSUN INDIA PRIVATE LTD.	2008/12/19	507 & 509 Mahatta Towers B-Block Community Centre Janak Puri, New Delhi - 10058, India	RSD 2,248 仟元	電子零件代理經銷
YOSUN HONG KONG CORP. LTD.	1995/4/13	香港九龍九龍灣常悅道 3 號企業廣場二期 27 樓	HKD 295,270 仟元	電子零件代理經銷
友尚電子(上海)有限公司	2002/4/24	上海市外高桥保税区英伦路 38 号衡山国际商务楼六层 626 室	USD 7,700 仟元	電子零件代理經銷
Giatek Corp. Ltd.	2004/10/5	香港九龍九龍灣常悅道 3 號企業廣場二期 27 樓	HKD 39,000 仟元	電子零件代理經銷
友尚華南科技(深圳)有限公司	1999/10/12	深圳市福田區福中一路 1016 号深圳地鐵大廈 17 樓 09-19 單元、18 樓、19 樓 05-12,15-19 單元、附樓第三層 B 區	USD 4,300 仟元	電子零件代理經銷
尚匯科技有限公司	2010/01/27	4th floor, Harbour Centre. P.O. Box 613, George Town, Grand Cayman, Cayman Islands, British West Indies	USD 8,000 仟元	電子零件代理經銷

企業名稱	設立日期	地址	實收資本額	主要營業或生產項目
建智股份有限公司	1983/3/23	台北市內湖區堤頂大道二段 489 號 2 樓	948,281	電子零件代理經銷
建智香港有限公司	1988/12/02	Room 901 Yip Fung Building, 2-12 D'Aguilar Street, Central, Hong Kong	HKD 19,500 仟元	電子零件代理經銷
宏慧國際貿易上海有限公司	2002/5/28	上海市外高桥保税区英伦路 38 号 602 室	USD 2,500 仟元	電子零件代理經銷
天龍國際股份有限公司	1987/6/23	臺北市中正區忠孝西路 1 段 39 號 2 樓	12,495	電子零件代理經銷
尚泰投資股份有限公司	2000/7/11	台北市內湖區堤頂大道二段 489 號 8 樓	260,000	一般投資業務
佳營電子股份有限公司	1992/11/02	香港新界荃灣楊屋道 188 號達力貨櫃中心 28 樓 A 室	761,889	電子零件代理經銷
力坦企業股份有限公司	1994/10/28	臺北縣中和市建康路 158 號 3 樓	459,939	電子零件代理經銷
力禾科技股份有限公司	2002/7/1	臺北縣中和市建康路 176 號 3 樓	288,947	電子零件代理經銷
健略股份有限公司	2000/5/26	臺北縣中和市建康路 158 號 3 樓	150,000	電子零件代理經銷
初芝科技股份有限公司	2011/3/11	新北市中和區建康路 158 號 3 樓	20,000	電子零件代理經銷
Advance Electronics Supply Co., Ltd.	1998/12/22	Akara Bldg., 24 De Castro Street, Wickhams Cay I, Road Town, Tortola, British Virgin Islands	USD 50 仟元	電子零件代理經銷
力坦(香港)企業股份有限公司	2003/2/18	香港新界荃灣楊屋道 188 號達力貨櫃中心 28 樓 A 室	HKD 30,232 仟元	電子零件代理經銷
東莞力坦電子有限公司	2010/12/31	廣東省東莞市長安鎮烏沙蔡屋第 6 工業區 振榮路 2 號 B 棟 3 樓 302 號	USD 2,610 仟元	電子零件代理經銷
佳營電子有限公司	2000/3/13	香港新界荃灣楊屋道 188 號達力貨櫃中心 28 樓 A 室	HKD 4,690 仟元	電子零件代理經銷

企業名稱	設立日期	地址	實收資本額	主要營業或生產項目
祥賀電子(深圳)有限公司	2009/8/1	518031 深圳市福田區深南中路 2002 号中核大廈十四層	USD 300 仟元	電子零件代理經銷
佳營電子貿易(上海)有限公司	2009/7/10	上海市中山西路 1602 號 11 樓 05-06 室宏匯國際廣場	USD 200 仟元	電子零件代理經銷
Apache Communication Inc.	2000/1/4	2nd Floor, Abbott Building, Road Town, Tortola, British Virgin Islands	USD 2,795 仟元	控股公司
Apache Korea Corp.	2003/8/8	10F, Taewon Building 65 Bangi-dong, Songpa-gu, Seoul, Korea	KRW 1,054,910 仟元	電子零件代理經銷
WPG International (Hong Kong) Limited	2007/6/5	香港荃灣青山道 388 號中染新城 15 樓 C&G 室	HKD 151,046 仟元	控股公司
WPG Electronics (HK) Limited	1997/6/6	香港荃灣青山道 388 號中染新城 15 樓 C&G 室	HKD 31,640 仟元	電子零件代理經銷
大聯大商貿有限公司	1995/3/16	上海市外高橋保稅區日京路 191 號嘉利斯大樓第六層 B 部位	USD 13,280 仟元	電子零件代理經銷
大聯大商貿(深圳)有限公司	2000/7/7	深圳市南山區華僑城東部工業區東 H-1 棟二、四、六層	HKD 2,2000 仟元	電子零件代理經銷
Da & Da Electronics Pte. Ltd.	2006/9/20	16 Tai Seng Street #05-00, 534138 Singapore	SGD 6,656 仟元	電子零件代理經銷
WPG Americas Inc.	2006/5/16	1735 North First Street, Suite 110, San Jose, California 95112, USA	USD 150,100 仟元	電子零件代理經銷
Dynamic Image Technologies, LLC	2007/2/9	4742 Scoots Valley Drive, Scotts Valley, California 95066, USA	USD 10 仟元	電子零件代理經銷

(三)推定為有控制與從屬關係者相同股東資料：無此情形。

(四)整體關係企業經營業務所涵蓋之行業

本公司及本公司之關係企業所經營之業務包括電子零組件代理經銷、控股公司、一般投資業務、資訊軟體服務業等。

(五)各關係企業董事、監察人及總經理資料

100 年 12 月 31 日

企 業 名 稱	職 稱	姓 名 或 代 表 人	持 有 股 份	
			股 數	持 股 比 例
世平興業股份有限公司	董事長	張蓉崗(大聯大投資控股(股)公司代表)	大聯大持有 629,000,000 股	100.00%
	董事兼總經理	徐朱宏(大聯大投資控股(股)公司代表)		
	董事	黃偉祥(大聯大投資控股(股)公司代表)		
	董事	許英哲(大聯大投資控股(股)公司代表)		
	董事	袁興文(大聯大投資控股(股)公司代表)		
	監察人	林春杰(大聯大投資控股(股)公司代表)		
品佳股份有限公司	董事長	陳國源(大聯大投資控股(股)公司代表)	大聯大持有 230,000,000 股	100.00%
	副董事長	白宗仁(大聯大投資控股(股)公司代表)		
	董事	黃偉祥(大聯大投資控股(股)公司代表)		
	董事	袁興文(大聯大投資控股(股)公司代表)		
	董事兼總經理	王永毅(大聯大投資控股(股)公司代表)		
	監察人	林春杰(大聯大投資控股(股)公司代表)		
富威科技股份有限公司	董事長兼總經理	吳長青(大聯大投資控股(股)公司代表)	大聯大持有 85,000,000 股	100.00%
	董事	郭上平(大聯大投資控股(股)公司代表)		
	董事	黃偉祥(大聯大投資控股(股)公司代表)		
	董事	袁興文(大聯大投資控股(股)公司代表)		
	董事	劉騰文(大聯大投資控股(股)公司代表)		
	監察人	林春杰(大聯大投資控股(股)公司代表)		
凱悌股份有限公司	董事長兼總經理	鄭凱倫(大聯大投資控股(股)公司代表)	大聯大持有 60,000,000 股	100.00%
	董事	林錦全(大聯大投資控股(股)公司代表)		
	董事	趙隆義(大聯大投資控股(股)公司代表)		
	董事	黃偉祥(大聯大投資控股(股)公司代表)		

企 業 名 稱	職 稱	姓 名 或 代 表 人	持 有 股 份	
			股 數	持 股 比 例
詮鼎科技股份有限公司	董事	袁興文(大聯大投資控股(股)公司代表)	大聯大持有 253,822,467 股	100%
	監察人	林春杰(大聯大投資控股(股)公司代表)		
	董事長	許銘仁(大聯大投資控股(股)公司代表)		
	董事兼總經理	葉福海(大聯大投資控股(股)公司代表)		
	董事	吳張凱(大聯大投資控股(股)公司代表)		
	董事	黃偉祥(大聯大投資控股(股)公司代表)		
	董事	袁興文(大聯大投資控股(股)公司代表)		
友尚股份有限公司	監察人	林春杰(大聯大投資控股(股)公司代表)	大聯大持有 416,169,249 股	100.00%
	董事長	曾國棟(大聯大投資控股(股)公司代表)		
	董事	黃偉祥(大聯大投資控股(股)公司代表)		
	董事	黃瑪理(大聯大投資控股(股)公司代表)		
	董事暨總經理	黃焦鈞(大聯大投資控股(股)公司代表)		
	董事	林佳璋(大聯大投資控股(股)公司代表)		
	董事	林大森(大聯大投資控股(股)公司代表)		
大聯大電子股份有限公司	董事	袁興文(大聯大投資控股(股)公司代表)	大聯大持有 3,780,000 股	100.00%
	監察人	林春杰(大聯大投資控股(股)公司代表)		
	董事長	黃偉祥(大聯大投資控股(股)公司代表)		
	董事	徐朱宏(大聯大投資控股(股)公司代表)		
	董事	袁興文(大聯大投資控股(股)公司代表)		
WPG Korea Co., Ltd.	監察人	林春杰(大聯大投資控股(股)公司代表)	大聯大持有 769,164 股	100.00%
	代表董事	Kwak, Choong-Pyo		
	董事	Huang, Wei-Hsiang(黃偉祥)		
	董事	Yuan, Hsing-Wen(袁興文)		
	監察人	Lin, Chun-Chieh(林春杰)		

企 業 名 稱	職 稱	姓 名 或 代 表 人	持 有 股 份	
			股 數	持 股 比 例
WPG International (CI) Limited	董事 董事	黃偉祥 袁興文	大聯大持有 57,016,236 股	100.00%
世友投資股份有限公司	董事長 董事 董事 監察人	林再林(大聯大投資控股(股)公司代表) 黃偉祥(大聯大投資控股(股)公司代表) 蕭崇河 (大聯大投資控股(股)公司代表) 袁興文(大聯大投資控股(股)公司代表)	大聯大持有 34,200,000 股	100.00%
龍臨實業股份有限公司	董事長兼總經理 董事 董事 監察人	徐朱宏(世平興業(股)公司代表) 許英哲(世平興業(股)公司代表) 游振昌(世平興業(股)公司代表) 王鵬程(世平興業(股)公司代表)	世平持有 20,020,000 股	100.00%
World Peace International (BVI) Ltd.	董事	Chang Jung Kang(張蓉崗)	世平持有 34,196,393 股	100.00%
Prime Future Technology Ltd.	董事	Chang Jung Kang(張蓉崗)	World Peace Int'l (BVI)持有 36,448,096 股	100.00%
World Peace International Pte. Ltd.	董事 董事 董事	Lin Tsai Li(林再利) Yao Su Mei(姚素梅) Chang Jung Kang(張蓉崗)	Prime Future Tech 持有 248,632,599 股	100.00%
World Peace International (South Asia) Pte. Ltd.	董事 董事 董事 董事 董事	Lin Tsai Li(林再利) Tan Yew Teck Chai Kim Yin Yao Su Mei(姚素梅) Chang Jung Kang(張蓉崗)	World Peace Int'l 持有 34,314,692 股	100.00%
WPG Electronics (Malaysia) SDN BHD	董事 董事 董事	Lin Tsai Li (林再利) Hia Bun Ching Chai Kim Yin	World Peace Int'l (SA)持有 100,000 股	100.00%

企 業 名 稱	職 稱	姓 名 或 代 表 人	持 有 股 份	
			股 數	持 股 比 例
	董事	Wong Boon Hee		
World Peace International (India) Pvt., Ltd.	董事	Lin Tsai Li(林再利)	World Peace Int'l (SA)持有 3,575,058 股	100.00%
	董事	Rick Tan		
	董事	Jason Saw		
	董事	Manoj Jaisinghani		
	董事	Lin Tsai Li		
WPG Electronics (Philippines) Inc.	董事	Chai Kim Yin	2,000 股 2,000 股 2,000 股 World Peace Int' l (SA)持 4,000 股	20.00% 20.00% 20.00% 40.00%
	董事	Michael Da Silva		
	董事	Gilberto Castro		
	董事	Sherry Rapinan		
	董事	Lin Tsai Li		
WPG Electronics (Thailand) Co., Ltd.	董事	Lin Tsai Li	2,000 股	5.00%
Genuine C&C (South Asia) Pte. Ltd.	董事	Chai Kim Yin	World Peace Int' l (SA)持 15,600 股 World Peace Int'l 持有 9,054,600 股	39.00% 100.00%
	董事	Tan Sze Chuarn		
	董事	Yeh Chi Tung		
WPG C&C (Malaysia) SDN BHD	董事	Lin Tsai Li(林再利)	Genuine C&C (SA)持有 11,250,000 股	100.00%
	董事	Tan Sze Chuarn		
	董事	Chu Kum Yoon		
	董事	See Siew Cheng		
WPG C&C (Thailand) Co., Ltd.	董事	Lin Tsai Li(林再利)	1,000 股 1,000 股	0.1% 0.1%
	董事	Tan Sze Chuarn		
WPG C&C Computers and	董事	Lin Tsai Li	Genuine C&C (SA)持有 488,000 股 Genuine C&C (SA) 持有 48,420,000 股	49.00% 100.00%

企 業 名 稱	職 稱	姓 名 或 代 表 人	持 有 股 份	
			股 數	持 股 比 例
Peripheral (India) Pvt., Ltd.	董事 董事 董事	Tan Sze Chuarn Rajeev Bajpai Chai Kim Yin		
世平國際(中國)有限公司	董事 董事	Lin Tsai Li (林再利) Chang Jung Kang (張蓉崗)	World Peace Int'l 持有 12,800,000 股	100.00%
Genuine C&C (Indochina) Pte. Ltd.	董事 董事	Lin Tsai Li (林再利) Tan Sze Chuarn	World Peace Int'l 持有 1,068,000 股	100.00%
WPI Investment Holding (BVI) Co., Ltd.	董事 董事	Chang Jung Kang 張蓉崗(世平興業(股)公司代表) Chang Jung Kang (張蓉崗)	世平持有 85,169,066 股	100.00%
世平國際(香港)有限公司	董事 董事 董事	張蓉崗 徐朱宏 許英哲	WPI Investment 持有 4,053,564,000 股	100.00%
世平偉業國際貿易(上海)有限公司	董事暨法定代表 董事 董事 監事	何享洲 沈維中 陳丁宗 楊宏業	— (註 1)	世平國際(香港)持有 100.00%
世捷資訊通路有限公司	董事 董事 董事	Chang Jung Kang (張蓉崗) Hsu Chu Hung (徐朱宏) Hsu Ying Che (許英哲)	世平國際(香港)持有 6,500,000 股	100.00%
全潤電子有限公司	董事 董事 董事	Sham Chung Keung 岑仲強 HSU Chu Hung 徐朱宏 YU Cheng Chang 游振昌	世平國際香港持 1,361,688 股	100.00%
上海全潤電子國際貿易有限公司	董事暨法定代表	沈維中	— (註 1)	全潤電子持有 100.00%

企 業 名 稱	職 稱	姓 名 或 代 表 人	持 有 股 份	
			股 數	持 股 比 例
基通有限公司	董事 董事 董事	張蓉崗 徐朱宏 許英哲	WPI Investment 持有 500,000,000 股	100.00%
世平偉業貿易(深圳)有限公司	董事暨法定代表 董事 董事	陳丁宗 沈維中 何享洲	—(註 1)	WPI Investment 持有 100.00%
世平興業(香港)有限公司	董事 董事 董事	張蓉崗 徐朱宏 許英哲	WPI Investment 持有 78,000,000 股	100.00%
TEKSEL WPG Ltd.	董事 董事 董事 董事	Yoshihisa WATANABE Yuichiro SONOYAMA 徐朱宏 許英哲	WPI Investment 持有 300,001 股	50.00%
世平國際(亞洲)有限公司	董事 董事 董事	CHANG Jung Kang 張蓉崗 HSU Chu Hung 徐朱宏 Hsu Ying Che 許英哲	WPI Investment 持 10,000 股	100.00%
恒凱電子股份有限公司	董事長 董事 董事暨總經理 監察人	陳國源(品佳(股)公司代表) 陳銘吉(品佳(股)公司代表) 王永毅(品佳(股)公司代表) 蘇天杰(品佳(股)公司代表)	品佳持有 1,000,000 股	100.00%
Silicon Application (B.V.I.) Corporation	董事長	CHEN Kou Yuan(陳國源)	品佳持有 22,000,000 股	100.00%
Alliance Broadcast Vision Pte. Ltd.	董事	CHEN Kou Yuan(陳國源)	Silicon Application (B.V.I.) 持有 200,000 股	51.28%

企 業 名 稱	職 稱	姓 名 或 代 表 人	持 有 股 份	
			股 數	持 股 比 例
品佳電子有限公司	董事	WEY Ting Shi(魏廷偉)	Silicon Application (B.V.I.)持有 100,000,000 股	100.00%
	董事	CHEN Kou Yuan(陳國源)		
	董事	PAI Chung Jen(白宗仁)		
	董事	WANG Yung-I(王永毅)		
	董事	JEN Shih Tsai(簡世材)		
力星電子有限公司	董事	JEN Shih Tsai(簡世材)	品佳電子持有 1,999,999 股 1 股	100.00% —
	董事	PAI Chung-Jen(白宗仁)		
Win-Win Systems Ltd.	董事長	Chen Kou Yuan(陳國源)	品佳持有 765,000 股	100.00%
瀚元科技股份有限公司	董事長	吳長青(富威科技(股)公司代表)	富威持有 24,300,000 股	100.00%
	副董事長	郭上平(富威科技(股)公司代表)		
	董事	陳威光(富威科技(股)公司代表)		
	監察人	鄭正川(富威科技(股)公司代表)		
Mec Technology Co., Ltd.	董事	吳長青	瀚元持有 25,000 股	100.00%
	董事	何澎雄		
	董事	傅凱平		
Richpower Electronic Devices Pte. Ltd.	董事	Wu, Chang-Ching(吳長青)	瀚元持有 10,000 股	100.00%
	董事	Ho, Peng-Hsiung(何澎雄)		
	董事	Lin Tsai Li(林再利)		
富威國際股份有限公司	董事	吳長青	富威持有 63,000,000 股	100.00%
	董事	何澎雄		
	董事	傅凱平		
凱梯企業(薩摩亞)有限公司	董事	凱梯(股)公司	凱梯持有 1,000,000 股	100.00%
威強電子零件(上海)有限公司	執行董事	王麗珍	—(註 1)	凱梯企業(薩摩亞)持有 100.00%

企 業 名 稱	職 稱	姓 名 或 代 表 人	持 有 股 份	
			股 數	持 股 比 例
光勤股份有限公司	董事長兼總經理	林錦全(凱悌(股)公司代表)	凱悌持有 28,000,000 股	100.00%
	董事	莊文如(凱悌(股)公司代表)		
	董事	鄭凱倫(凱悌(股)公司代表)		
	監察人	趙隆義(凱悌(股)公司代表)		
昱博科技股份有限公司	董事長	葉福海(詮鼎科技(股)公司代表)	詮鼎科技持有 44,872,169 股	100.00%
	董事	許銘仁(詮鼎科技(股)公司代表)		
	董事	吳張凱(詮鼎科技(股)公司代表)		
	監察人	黃淑頻(詮鼎科技(股)公司代表)		
	總經理	張文忠		
恆伸股份有限公司	董事長兼總經理	葉福海(詮鼎科技(股)公司代表)	詮鼎科技持有 38,470,846 股	100.00%
	董事	許銘仁(詮鼎科技(股)公司代表)		
	董事	吳張凱(詮鼎科技(股)公司代表)		
	監察人	黃淑頻(詮鼎科技(股)公司代表)		
匯宏科技股份有限公司	董事長	葉福海(詮鼎科技(股)公司代表)	詮鼎科技持有 4,000,000 股	100.00%
	董事	許銘仁(詮鼎科技(股)公司代表)		
	董事兼總經理	黃協聖(詮鼎科技(股)公司代表)		
	監察人	黃淑頻(詮鼎科技(股)公司代表)		
Advance Digital Communication Co., Ltd.	董事	葉福海	匯宏科技持有 75,000 股	100.00%
	董事	許銘仁		
	董事	黃協聖		
振遠科技股份有限公司	董事長	吳張凱(詮鼎科技(股)公司代表)	詮鼎科技持有 191,790,352 股	100.00%
	董事	葉福海(詮鼎科技(股)公司代表)		
	董事	許銘仁(詮鼎科技(股)公司代表)		
	監察人	黃淑頻(詮鼎科技(股)公司代表)		

企 業 名 稱	職 稱	姓 名 或 代 表 人	持 有 股 份	
			股 數	持 股 比 例
佳瑞國際有限公司	董事 董事	葉福海 黃淑頻	振遠科技持 250,000 股	100.00%
Frontek International Limited	董事 董事	葉福海 黃淑頻	振遠科技持有 2,970,000 股	100.00%
詮鼎電子有限公司	董事 董事 董事	葉福海 許銘仁 吳張凱	1 股 Frontek International 持有 22,799,999 股	— 100.00%
AITG Holding Corp.	董事	許銘仁	詮鼎科技持有 2,701,790 股	100.00%
振鼎國際貿易(深圳)有限公司	董事暨法人代表	許銘仁	— (註 1)	AITG Holding Corp. 持有 100.00%
Fame Hall International Co., Ltd.	董事 董事	葉福海 黃淑頻	詮鼎科技持有 4,703,107 股	100.00%
A I T ジャパン株式会社	董事 董事 董事 監察人	山中孝之 葉福海 許銘仁 黃淑頻	Fame Hall International 持有 6,001 股	100.00%
詮鼎國際有限公司	董事 董事	Fame Hall International Co., Ltd. 許銘仁	Fame Hall International 持有 10,819,343 股 1 股	100.00% —
Suntop Investments Ltd.	董事	曾國棟(友尚(股)公司代表)	友尚持有 50,700,000 股	100.00%
友尚新加坡有限公司	董事 董事 董事 董事	曾國棟 黃瑪理 Ang Eng Meng Foong Kin Keong	Suntop Investments 持有 20,600,000 股	100.00%

企 業 名 稱	職 稱	姓 名 或 代 表 人	持 有 股 份	
			股 數	持 股 比 例
Yosun Industrial (Malaysia) SDN BHD	董事暨總經理 董事 董事	Ang Eng Meng Foong Kin Keong Andre Loh Yu Hsiong	Yosun Singapore 持有 400,000 股	100.00%
Yosun Industrial (Thailand) Co., Ltd.	董事 董事 董事	Ang Eng Meng Foong Kin Keong Malee Tan	Yosun Singapore 持有 20,000 股	100.00%
Yosun India Private Ltd.	董事暨總經理 董事 董事 董事	Sabeeta Ratna Vikas Nagrath Ang Eng Meng Moh Siew Lai	Yosun Singapore 持有 224,813 股	100.00%
Yosun Hong Kong Corp. Ltd.	董事 董事	曾國棟 劉穎明	Suntop Investments 持有 295,270,000 股	100.00%
友尚電子(上海)有限公司	董事長暨法定代表 董事 董事	黃啟晃 彭寅昌 陳烘基	— (註 1)	友尚香港持有 100.00%
Giatek Corp. Ltd.	董事 董事	曾國棟 黃葉清	友尚香港持有 39,000,000 股	100.00%
友尚華南科技(深圳)有限公司	董事長暨法定代表 董事 董事	楊詔榮 彭寅昌 王端華	— (註 1)	友尚香港持有 100.00%
尚匯科技有限公司	董事 董事	曾國棟(Yosun Hong Kong Corp. Ltd.代表) 劉宏安	Yosun HK 持 8,000,000 股	100.00%
建智股份有限公司	董事長 董事暨總經理	曾國棟(友尚(股)公司代表) 林佳璋(友尚(股)公司代表)	友尚持有 94,828,100 股	100.00%

企 業 名 稱	職 稱	姓 名 或 代 表 人	持 有 股 份	
			股 數	持 股 比 例
建智(香港)有限公司	董事	黃焦鈞(友尚(股)公司代表)		
	董事	江俊慧(友尚(股)公司代表)		
	監察人	劉宏安(友尚(股)公司代表)		
宏慧國際貿易(上海)有限公司	董事	曾國棟	建智股持有 19,500,000 股	100.00%
	董事	林佳璋		
	董事	呂志成		
天龍國際股份有限公司	董事長暨法定代表	林佳璋	— (註 1)	建智香港持有 100.00%
	董事	于耀國		
	董事	江俊慧		
尚泰投資股份有限公司	董事長暨總經理	林佳璋	建智持有 12,495 股	100.00%
	董事	曾國棟		
	董事	黃焦鈞		
佳營電子股份有限公司	監察人	劉宏安	友尚持有 26,000,000 股	100.00%
	董事長	黃瑪理(友尚(股)公司代表)		
	董事	黃焦鈞(友尚(股)公司代表)		
尚泰投資股份有限公司	董事	曾國棟(友尚(股)公司代表)		
	監察人	林佳璋(友尚(股)公司代表)		
	董事	吳成(尚泰投資(股)公司代表)		
佳營電子股份有限公司	董事	周正隆(尚泰投資(股)公司代表)	尚泰投資持 24,551,450 股	32.22%
	董事	張志文(尚泰投資(股)公司代表)		
	董事	周燦堂		
佳營電子股份有限公司	董事兼總經理	黃文宏	1,014,922 股	1.33%
	監察人	李秀玲		
	監察人	劉宏安		

企 業 名 稱	職 稱	姓 名 或 代 表 人	持 有 股 份	
			股 數	持 股 比 例
力 垣 企 業 股 份 有 限 公 司	董 事 長 兼 總 經 理	吳 成	968,000 股	2.10%
	董 事	于 耀 國	121,000 股	0.26%
	董 事	周 燦 堂 (佳 營 電 子 (股) 公 司 代 表)	佳 營 電 子 持 20,990,554 股	45.64%
	董 事	張 志 文 (友 尚 (股) 公 司 代 表)	友 尚 持 13,049,456 股	28.37%
	董 事	周 正 隆 (友 尚 (股) 公 司 代 表)		
	監 察 人	劉 宏 安		
力 禾 科 技 股 份 有 限 公 司	董 事 長 兼 總 經 理	吳 成 (力 垣 企 業 (股) 公 司 代 表)	力 垣 企 業 持 28,894,700 股	100.00%
	董 事	劉 宏 安 (力 垣 企 業 (股) 公 司 代 表)		
	董 事	于 耀 國 (力 垣 企 業 (股) 公 司 代 表)		
	監 察 人	許 壽 君 (力 垣 企 業 (股) 公 司 代 表)		
健 略 股 份 有 限 公 司	董 事 長	吳 成 (力 垣 企 業 (股) 公 司 代 表)	力 垣 企 業 持 15,000,000 股	100.00%
	董 事	于 耀 國 (力 垣 企 業 (股) 公 司 代 表)		
	董 事 兼 總 經 理	廖 崇 亨 (力 垣 企 業 (股) 公 司 代 表)		
	監 察 人	許 淑 惠 (力 垣 企 業 (股) 公 司 代 表)		
初 芝 科 技 股 份 有 限 公 司	董 事 長 兼 總 經 理	吳 成 (力 垣 企 業 (股) 公 司 代 表)	力 垣 企 業 持 1,100,000 股	55.00%
	董 事	李 定 一 (力 垣 企 業 (股) 公 司 代 表)		
	董 事	于 亭 江 (力 垣 企 業 (股) 公 司 代 表)		
	董 事	林 再 林 (世 友 投 資 (股) 公 司 代 表)	世 友 投 資 持 600,000 股	30.00%
	董 事	盧 慶 儒	300,000 股	15.00%
	監 察 人	于 耀 國 (力 垣 企 業 (股) 公 司 代 表)		
Advance Electronics Supply Co., Ltd.	董 事	吳 成	力 垣 企 業 持 50,000 股	100.00%
力 垣 (香 港) 企 業 股 份 有 限 公 司	董 事	吳 成	力 垣 企 業 持 30,232,000 股	100.00%
東 莞 力 垣 電 子 有 限 公 司	董 事	吳 蕙 芳 (力 垣 (香 港) 企 業 (股) 代 表)	— (註 1)	力 垣 (香 港) 持 有

企 業 名 稱	職 稱	姓 名 或 代 表 人	持 有 股 份	
			股 數	持 股 比 例
佳營電子有限公司	董事	黃逸雲(力垣(香港)企業(股)代表)		100.00%
	董事	許淑惠(力垣(香港)企業(股)代表)		
	董事	周燦堂	佳營電子持 4,690,000 股	100.00%
祥貿電子(深圳)有限公司	董事長暨法定代表 監察人	許兆平 鄭國正	— (註 1)	佳營(電子)持有 100.00%
	董事長暨法定代表 監察人	鄭國正 許兆平	— (註 1)	佳營(電子)持有 100.00%
Apache Communication Inc.	董事	WPG Korea Co., Ltd.	WPG Korea 持有 2,795,000 股	100.00%
Apache Korea Corp.	代表董事	CP Kwak	Apache Communication Inc.持有 210,982 股	100.00%
	董事	MH Kwak		
	董事	James Park		
	監察人	Kate Jung		
WPG International (Hong Kong) Limited	董事	黃偉祥	WPG International (CI)持有 151,046,483 股	100.00%
	董事	袁興文		
WPG Electronics (HK) Limited	董事	黃偉祥	WPG International (HK)持有 31,640,000 股	100.00%
	董事	白宗仁		
	董事	謝加川		
大聯大商貿有限公司	董事暨法定代表	饒世偉	— (註 1)	WPG International (HK)持有 100%
	董事	黃偉祥		
	董事	白宗仁		
	監察人	袁興文		
大聯大商貿(深圳)有限公司	董事暨法定代表	饒世偉	— (註 1)	WPG International (HK)持有 100%
	董事	黃偉祥		

企 業 名 稱	職 稱	姓 名 或 代 表 人	持 有 股 份	
			股 數	持 股 比 例
	董事 監事	白宗仁 袁興文		
Da & Da Electronics Pte. Ltd.	董事 董事 董事	Lin Tsai-Li Chai Kim Yin Huang Wei-Hsiang(黃偉祥)	WPG International (CI)持有 6,656,000 股	100.00%
WPG Americas Inc.	董事 董事 董事 董事 董事 董事 董事 董事	Lin Tsai Li (林再利) Yao Su-Mei(姚素梅) Earl Stephen Segal Gregory Jeremiah Provenzano Chang Jung Kang(張蓉崗) Huang Wei-Hsiang(黃偉祥) Yuan Hsing Wen(袁興文)	World Peace Int'l 持有 6,100,000 股 世平國際香港持有 4,000,000 股 WPI Int'l (CI)持有 140,000,000 股	4.06% 2.67% 93.27%
Dynamic Image Technologies LLC	董事 董事	Chai Kim Yin Allan Hamilton	WPG Americas 持有 10,000 股	100.00%

註 1：有限公司未發行股份，不適用。

(六)各關係企業營運概況

100 年 12 月 31 日 單位：仟元

企業名稱	幣別	資本額	資產 總額	負債 總額	淨值	營業 收入	營業 利益	本期損益 (稅後)	稅後每 股盈餘(元)
世平興業股份有限公司	NTD	6,290,000	29,024,734	16,317,538	12,707,196	65,891,114	1,183,007	2,389,436	3.8
品佳股份有限公司	NTD	2,300,000	8,461,495	4,737,712	3,723,783	16,472,174	301,748	633,894	2.76
富威科技股份有限公司	NTD	850,000	4,538,698	2,511,484	2,027,213	10,001,232	145,309	302,174	3.55
凱悌股份有限公司	NTD	600,000	1,876,292	986,374	889,918	3,366,787	16,040	239,353	3.99
詮鼎科技股份有限公司	NTD	2,538,225	6,916,623	3,048,500	3,868,123	10,854,122	37,705	518,726	2.04
友尚股份有限公司	NTD	4,161,692	16,593,994	8,051,162	8,542,832	36,283,303	832,100	1,155,911	2.78
大聯大電子股份有限公司	NTD	37,800	115,555	73,851	41,704	507,298	16,727	1,559	0.41
WPG Korea Co., Ltd.	NTD	101,184	435,985	274,661	161,324	1,550,786	17,851	15,334	19.94
WPG International (CI) Limited	NTD	1,726,167	1,191,092	2,217	1,188,875	0	0	-237,589	-4.17
世友投資股份有限公司	NTD	342,000	346,500	2,449	344,051	0	-4,936	-14,834	-0.48
龍臨實業股份有限公司	NTD	200,200	844,346	451,085	393,261	2,427,493	88,707	74,959	3.74
World Peace International(BVI)Ltd.	NTD	1,035,296	1,011,462	0	1,011,462	0	-115	2,826	0.08
PRIME FUTURE TECHNOLOGY LTD.	NTD	1,103,466	1,112,002	133	1,111,869	0	-248	-350	-0.01
World Peace International Pte Ltd	NTD	920,049	4,910,141	2,704,348	2,205,792	17,519,925	146,305	76,676	0.31
World Peace International (South Asia) Pte. Ltd.	NTD	659,205	3,654,299	1,697,663	1,956,637	10,680,368	118,264	95,603	2.79
WPG Electronics (Malaysia) SDN BHD	NTD	954	19,728	14,148	5,580	0	-30,939	1,707	17.07
World Peace International (India) Pvt., Ltd.	NTD	2,045	63,299	51,001	12,297	147,492	-34,027	-5,117	-1.43
WPG Electronics (Philippines) Inc.	NTD	691	1,916	630	1,285	0	-4,107	25	2.53
WPG Electronics (Thailand) Co., Ltd.	NTD	3,817	6,578	1,069	5,509	0	-3,142	1,433	35.82
GENUINE C&C(SA) PTE LTD	NTD	179,050	922,679	844,929	77,751	5,448,199	5,620	-24,082	-2.66
WPG C&C (Malaysia) Sdn Bhd	NTD	107,358	64,312	59,875	4,437	499,009	1,864	13,104	1.16

企業名稱	幣別	資本額	資產 總額	負債 總額	淨值	營業 收入	營業 利益	本期損益 (稅後)	稅後每 股盈餘(元)
WPG C&C (Thailand) Co., Ltd	NTD	24,574	43,567	43,285	282	275,234	-14,297	-12,952	-12.95
WPG C&C Computers and Peripheral (India)	NTD	276,980	473,833	224,257	249,576	2,365,473	19,527	-28,391	-0.59
世平國際(中國)有限公司	NTD	49,679	796,794	547,992	248,802	3,082,946	27,697	25,266	1.97
Genuine C&C (IndoChina) Pte. Ltd.	NTD	18,165	226,301	210,175	16,125	181,482	195	383	0.36
WPI Investment Holding(BVI)Co.,Ltd.	NTD	2,578,494	6,639,297	202	6,639,095	1,377,239	1,376,801	1,376,801	16.17
世平國際(香港)有限公司	NTD	1,575,068	12,826,530	7,128,868	5,697,662	63,807,847	1,567,296	1,280,954	0.32
世平偉業國際貿易(上海)有限公司	NTD	223,166	659,365	521,855	137,511	4,611,300	4,311	20,729	0
世捷資訊通路有限公司	NTD	196,788	516,706	261,256	255,450	5,486,755	72,915	61,522	9.46
全潤電子有限公司	NTD	5,296	239,138	104,580	134,558	571,663	-18,363	-20,374	-14.96
上海全潤電子國際貿易有限公司	NTD	7,958	56,368	28,449	27,918	143,381	7,128	5,679	0
基通有限公司	NTD	194,407	1,452,626	828,223	624,403	8,942,198	90,137	76,068	0.15
世平偉業貿易(深圳)有限公司	NTD	96,880	147,272	0	147,272	0	10,589	8,170	0
世平興業(香港)有限公司	NTD	30,275	68,372	0	68,372	0	-59	542	0.01
Teksel WPG LTD.	NTD	18,165	391,845	342,381	49,465	1,424,753	8,225	7,155	11.93
世平國際(亞洲)有限公司	NTD	39	0	55	-55	0	-91	-91	-9.11
恆凱電子股份有限公司	NTD	10,000	66,540	55,950	10,590	53,940	99	124	0.12
品佳國際股份有限公司	NTD	666,050	2,203,330	0	2,203,330	0	0	344,559	15.66
Alliance Broadcast Vision Pte. Ltd.	NTD	7,954	4,413	425	3,988	0	-1	92	0.46
品佳電子有限公司	NTD	388,141	6,276,211	4,728,736	1,547,475	23,444,376	406,462	340,857	3.41
力星電子有限公司	NTD	7,763	34,869	9,414	25,455	427,140	312	763	0.38
WIN-WIN SYSTEMS LTD.	NTD	23,160	30,982	0	30,982	0	0	7	0.01
瀚元科技股份有限公司	NTD	243,000	747,621	394,899	352,723	1,748,560	43,986	55,921	2.3

企業名稱	幣別	資本額	資產 總額	負債 總額	淨值	營業 收入	營業 利益	本期損益 (稅後)	稅後每 股盈餘(元)
Mec Technology Co., Ltd.	NTD	973	11,635	388	11,247	5,254	-1,968	-1,967	-78.67
Richpower Electronic Devices Pte., Ltd	NTD	1,853	286,096	118,746	167,350	696,086	27,981	22,976	2,297.55
富威國際股份有限公司	NTD	245,983	2,268,957	1,476,564	792,393	10,749,175	118,773	94,059	1.49
凱悌企業(薩摩亞)有限公司	NTD	30,275	4,907	0	4,907	0	-6	8,903	8.9
威強電子零部件(上海)有限公司	NTD	7,707	5,766	880	4,886	1,402,114	8,024	8,080	0
光勤股份有限公司	NTD	280,000	1,520,727	938,721	582,005	5,193,482	261,877	222,161	7.93
昱博科技股份有限公司	NTD	448,722	1,509,948	896,297	613,651	7,587,434	91,031	79,259	1.77
恆伸股份有限公司	NTD	384,708	569,581	174,011	395,570	778,528	17,918	15,525	0.4
匯宏科技股份有限公司	NTD	40,000	52,396	34,434	17,962	39,109	-16,712	-12,982	-3.25
Advance Digital Communication Co., Ltd.	NTD	2,271	327	0	327	0	0	0	0
振遠科技股份有限公司	NTD	1,917,904	7,395,666	5,146,373	2,249,293	15,348,652	392,577	308,289	1.61
佳瑞國際有限公司	NTD	9,935	12,059	0	12,059	0	-94	-12,225	-48.9
Frontek International Limited	NTD	89,917	106,570	293	106,277	0	-51	801	0.27
詮鼎電子有限公司	NTD	88,852	124,723	28,027	96,696	389,742	391	850	0.04
AITG Holdings Corp.	NTD	81,797	93,074	4,087	88,987	0	-5,411	6,944	1.17
振鼎國際貿易(深圳)有限公司	NTD	48,070	43,387	0	43,387	0	-215	-344	0
Fame Hall International Co., Ltd.	NTD	142,387	187,521	0	187,521	0	-51	9,072	1.93
A I T ジャパン株式会社	NTD	117,200	446,413	294,839	151,574	2,470,584	24,787	8,906	1,484.15
詮鼎國際有限公司	NTD	42,488	33,285	554	32,731	0	-53	217	0.02
SUNTOP INVESTMENTS LTD.	NTD	1,534,943	3,464,015	0	3,464,015	0	-125	312,710	6.17
友尚新加坡有限公司	NTD	377,693	1,589,120	1,297,422	291,697	6,308,106	13,656	15,886	0.77
YOSUN INDUSTRIAL(MALAYSIA)SDN. BHD	NTD	3,817	6,196	323	5,873	9,166	512	176	0.44

企業名稱	幣別	資本額	資產 總額	負債 總額	淨值	營業 收入	營業 利益	本期損益 (稅後)	稅後每 股盈餘(元)
YOSUN INDUSTRIAL(THAILAND) CO.,LTD.	NTD	1,909	4,352	2,665	1,687	24,233	-950	-945	-47.23
YOSUN INDIA PRIVATE LTD.	NTD	1,286	8,170	2,344	5,826	31,527	4,046	2,789	12.41
YOSUN HONG KONG CORP. LTD.	NTD	1,150,667	10,674,390	7,589,809	3,084,581	26,379,187	447,997	327,782	1.11
友尚電子(上海)有限公司	NTD	301,956	765,565	453,955	311,610	1,888,539	12,786	19,688	0
Giatek Corp. Ltd.	NTD	151,983	2,139,712	1,175,367	964,345	8,670,768	197,980	156,074	4
友尚華南科技(深圳)有限公司	NTD	154,154	411,077	246,558	164,519	1,298,312	4,988	12,685	0
尚匯科技有限公司	NTD	243,173	285,638	10,542	275,096	1,701,153	14,824	10,260	1.28
建智股份有限公司	NTD	948,281	3,754,337	2,384,126	1,370,212	16,774,240	280,214	261,841	2.76
建智香港有限公司	NTD	75,688	1,365,375	1,123,268	242,108	7,128,525	88,375	55,963	2.87
宏慧國際貿易上海有限公司	NTD	99,385	79,876	452	79,424	27,048	424	767	0
天龍國際股份有限公司	NTD	12,495	12,560	59	12,500	0	-163	-163	-13.04
尚泰投資股份有限公司	NTD	260,000	323,956	2,021	321,935	0	-272	-1,779	-0.07
佳營電子股份有限公司	NTD	761,889	1,968,630	1,255,786	712,844	5,914,076	-18,256	-28,191	-0.37
力坦企業股份有限公司	NTD	459,939	1,528,720	895,089	633,631	718,472	-1,480	38,967	0.85
力禾科技股份有限公司	NTD	288,947	1,293,420	950,237	343,183	3,709,821	80,711	33,212	1.15
健略股份有限公司	NTD	150,000	202,200	49,388	152,812	159,347	8,728	8,354	0.56
初芝科技股份有限公司	NTD	20,000	15,037	1,974	13,062	3,901	-6,952	-6,938	-3.47
Advance Electronics Supply Co., Ltd.	NTD	1,514	231,102	57,110	173,992	355,455	24,303	24,524	490.49
力坦(香港)企業股份有限公司	NTD	117,814	42,464	59,984	-17,520	58,878	-33,442	-17,827	-0.59
東莞力坦電子有限公司	NTD	93,735	22,646	37,206	-14,560	32,119	-18,647	-18,370	0
佳營電子有限公司	NTD	18,277	119,143	100,420	18,724	226,625	-50,766	-431	-0.09
祥貿電子(深圳)有限公司	NTD	9,853	64,933	54,488	10,445	70,651	-29,511	169	0

企業名稱	幣別	資本額	資產 總額	負債 總額	淨值	營業 收入	營業 利益	本期損益 (稅後)	稅後每 股盈餘(元)
佳營電子貿易(上海)有限公司	NTD	6,569	27,366	24,123	3,242	47,217	-21,805	-1,030	0
Apache Communication Inc.	NTD	84,619	84,886	0	84,886	0	-50	-497	-0.18
Apache Korea Corp.	NTD	27,755	73,298	285	73,013	26,593	-889	-449	-2.13
WPG International (Hong Kong) Limited	NTD	543,791	888,408	80	888,329	0	-69	65,441	0.43
WPG Electronics (HK) Limited	NTD	122,828	1,291,103	1,153,996	137,106	2,397,691	-474,750	12,599	0.4
大聯大商貿有限公司	NTD	402,052	1,186,265	638,808	547,457	1,551,388	-588,992	31,148	0
大聯大商貿(深圳)有限公司	NTD	103,518	383,257	210,257	173,000	273,839	-854,323	20,454	0
Da & Da Electronics Pte. Ltd.	NTD	146,841	241,609	120,267	121,342	345,539	-137,985	-11,334	-1.7
WPG Americas Inc.	NTD	1,365,403	902,377	713,640	188,737	2,728,312	-316,310	-321,957	-2.14

註 1：係以所委任會計師查核之個別報表之財務資料填列。

註 2：各幣別兌換台幣匯率係採用臺灣銀行 100/12/31 年底 USD 匯率 30.275、HKD 匯率 3.897、韓幣 0.02631，100/12/31 年底美金兌人民幣匯率 6.298102，100 年平均匯率為 USD 匯率 29.396847、HKD 匯率 3.776643、韓幣 0.02672817；100 年平均匯率為美金兌人民幣 6.432150。

註 3：有限公司未發行股份，不適用。

(七)關係企業合併財務報表：詳見第 180 至 312 頁。

(八)與控制公司間之關係報告書：本公司非屬從屬公司，不適用。

二、最近年度及截至年報刊印日止，私募有價證券辦理情形，應揭露股東會或董事會通過日期與數額、價格訂定之依據及合理性、特定人選擇之方式及辦理私募之必要理由及自股款或價款收足迄資金運用計畫完成，私募有價證券之資金運用情形及計畫執行進度：無此情形。

三、最近年度及截至年報刊印日止子公司持有或處分本公司股票情形：無此情形。

四、其他必要補充說明事項：採用 IFRSs 相關事項

依行政院金融監督管理委員會（以下簡稱金管會）規定，股票於證券交易所上市或於證券商營業處所買賣之公開發行股票公司，應自民國 102 年會計年度開始日起，依金管會認可之國際財務報導準則、國際會計準則、解釋及解釋公告（IFRSs）及預計於民國 102 年適用之「證券發行人財務報告編製準則」編製財務報告。

本公司依金管會民國 99 年 2 月 2 日金管證審字第 0990004943 號函規定，採用 IFRSs 前應事先揭露資訊如下：

(一)採用 IFRSs 計畫之重要內容及執行情形

本公司業已成立專案小組，並訂定採用 IFRSs 之轉換計畫，該計畫係由本公司總經理統籌負責，該計畫之重要內容及目前執行情形說明如下：

轉換計畫之工作項目	轉換計畫之執行情形
1.成立專案小組	已完成
2.訂定採用IFRSs轉換計畫	已完成
3.完成現行會計政策與IFRSs差異之辨認	已完成
4.完成IFRSs合併個體之辨認	已完成
5.完成國際財務報導準則第1號「首次採用國際財務報導準則」各項豁免及選擇對公司影響之評估	已完成
6.完成資訊系統應做調整之評估	已完成
7.完成內部控制應做調整之評估	已完成
8.決定IFRSs會計政策	已完成
9.決定所選用國際財務報導準則第1號「首次採用國際財務報導準則」之各項豁免及選擇	已完成
10.完成編製IFRSs開帳日財務狀況表	已完成
11.完成編製IFRSs民國101年比較財務資訊之編製	進行中
12.完成相關內部控制(含財務報導流程及相關資訊系統)之調整	已完成

(二)目前會計政策與未來依 IFRSs 及「證券發行人財務報告編製準則」編製財務報告所使用之會計政策二者間可能產生之重大差異及影響說明

本公司及子公司係以金管會目前已認可之 IFRSs 及預計於民國 102

年適用之「證券發行人財務報告編製準則」作為會計政策重大差異評估之依據，惟本公司目前之評估結果，可能受未來金管會認可之 IFRSs 之新發布或修訂及「證券發行人財務報告編製準則」之修訂影響，而與未來採用 IFRSs 所產生之會計政策實際差異及影響有所不同。

本公司及子公司評估現行會計政策與未來依 IFRSs 與「證券發行人財務報告編製準則」編製財務報表所採用之會計政策二者間可能產生之重大差異，並考量本公司及子公司依國際財務報導準則第 1 號「首次採用國際財務報導準則」所選擇之豁免項目之影響如下：

1. 民國 101 年 1 月 1 日資產負債重大差異項目調節表

	我國會計準則	影響金額	IFRSs	說明
遞延所得稅資產-流動	\$ 171,216	(\$ 171,216)	\$ -	(1)
其他流動資產	97,784,483	(16)	97,784,467	
備供出售金融資產-非流動	182,545	(10,961)	171,584	(2)及(3)
以成本衡量之金融資產-非流動	440,575	(135,966)	304,609	(3)及(4)
採權益法之長期股權投資	423,657	193,343	617,000	(4)
固定資產	4,022,749	8	4,022,757	
遞延退休金成本	14,922	(14,922)	-	(5)
遞延所得稅資產-非流動	-	487,346	487,346	(6)
非流動資產(含其他資產)	5,981,306	1,747	5,983,053	
資產合計	\$ 109,021,453	\$ 349,363	\$ 109,370,816	
應付費用	3,628,085	89,486	3,717,571	(7)
流動負債	63,051,607	-	63,051,607	
應計退休金負債	289,122	180,890	470,012	(8)
遞延所得稅負債-非流動	165,329	261,323	426,652	(9)
非流動負債(含其他負債)	4,074,064	-	4,074,064	
負債合計	\$ 71,208,207	\$ 531,699	\$ 71,739,906	
未分配盈餘	5,251,868	(227,598)	5,024,270	(2)(6)(7)及(8)
其他股東權益項目	32,561,378	45,262	32,606,640	
股東權益合計	\$ 37,813,246	(\$ 182,336)	\$ 37,630,910	

調節原因說明：

(1)遞延所得稅資產-流動資產減少\$171,216，主係以下原因：

依我國現行會計準則規定，遞延所得稅資產或負債係依其相關負債或資產之分類，而劃分為流動或非流動項目，對於遞延所得稅負債或資產未能歸屬至財務報表所列之資產或負債者，則是按預期該遞延所得稅負債或資產清償或實現之期間長短劃

分為流動或非流動項目。惟依國際會計準則第 1 號「財務報表之表達」規定，企業不得將遞延所得稅資產或負債分類為流動資產或負債，本公司及子公司因而於轉換日予以重分類。

(2) 備供出售金融資產-非流動減少 \$10,961，主係以下原因：

A. 子公司所持有之未上市櫃股票依民國 100 年 7 月 7 日修正前「證券發行人財務報告編製準則」規定，係以成本衡量並帳列「以成本衡量之金融資產」。惟依國際會計準則第 39 號「金融工具：認列與衡量」規定，權益工具無活絡市場但其公允價值能可靠衡量時（意即該權益工具之合理公允價值估計數區間之變異性並非重大，或於區間內各種估計數之機率能合理評估，並用以估計公允價值），應以公允價值衡量。子公司因此於轉換日依民國 100 年 12 月 22 日修正之「證券發行人財務報告編製準則」規定，將「以成本衡量之金融資產-非流動」指定為「備供出售之金融資產-非流動」。

B. 子公司對於持股未達 20% 且依我國現行會計準則規定所應參酌之指標判斷不具重大影響力之投資，並未採用權益法評價。惟依國際會計準則第 28 號「投資關聯企業」對持股未達 20% 但可能有重大影響力的各項指標予以綜合判斷的結果，部分轉投資係改採權益法處理。子公司因此於轉換日調增未分配盈餘。

(3) 以成本衡量資產-非流動減少 \$135,966，主係以下原因：

如(2)A 所述，因將「以成本衡量之金融資產-非流動」指定為「備供出售之金融資產-非流動」。

(4) 採權益法之長期股權投資增加 \$193,343，主係以下原因：

如(2)B 所述，因將「備供出售金融資產-非流動」轉列「採權益法之長期股權投資」。

(5) 遞延退休金成本調減 \$14,922，主係以下原因：

如(8)所述，於轉換日調減遞延退休金成本及應計退休金負債。

(6) 遞延所得稅資產-非流動調增 \$487,346，主係以下原因：

A. 如(1)所述，因遞延所得稅資產-流動分類為遞延所得稅資產-非流動。

B. 本公司及子公司計算採用國際準則與我國現行會計準則產生差異影響遞延所得稅影響數，因此於轉換日調增遞延所得稅資產，並調增未分配盈餘。

C. 遞延所得稅資產及負債不符合國際會計準則第 12 號「所得稅」之互抵條件，故不得互抵，因此本公司及子公司於轉換日將遞延所得稅資產及負債予以重分類。

(7) 應付費用增加 \$89,486，主係以下原因：

A. 我國現行會計準則對於累積帶薪年休之認列並無明文規定，本公司及子公司係於實際支付時認列相關費用。惟依國

際會計準則第 19 號「員工福利」規定，應於報導期間結束日估列已累積未使用之累積帶薪年休假費用。本公司及子公司因此於轉換日調增應付費用，並調減未分配盈餘。

B. 子公司所簽訂之長期租賃契約為逐年調整之變動租金，依我國現行會計準則規定係依據各期約定之租金認列為各期之費用。惟依國際會計準則第 17 號「租賃」規定，子公司應將契約約定之所有租金於租賃期間按直線法攤銷認列為各期費用。本公司及子公司因此於轉換日調增應付費用，並調減未分配盈餘。

(8) 應計退休金負債調增\$180,890，主係以下原因：

A. 退休金精算採用之折現率，係依我國財務會計準則公報第 18 號第 23 段規定應參酌之因素訂定。惟依國際會計準則第 19 號「員工福利」規定，折現率之採用係參考報導期間結束日幣別及期間與退休金計畫一致之高品質公司債之市場殖利率決定；在此類債券無深度市場之國家，應使用政府公債（於報導期間結束日）之市場殖利率。

B. 依我國現行會計準則規定，資產負債表日累積給付義務超過退休基金資產公平價值部分為應認列退休金負債之下限。惟國際會計準則第 19 號「員工福利」並無此下限之規定。因此於轉換日調減非流動資產及應計退休金負債。

C. 依本公司及子公司會計政策規定，未認列過渡性淨給付義務係按預期可獲得退休金給付在職員工之平均剩餘服務年限，採直線法攤銷。惟本公司及子公司係屬首次適用國際財務報導準則，不適用國際會計準則第 19 號「員工福利」之過渡性規定，故無未認列過渡性負債。

D. 採用 IFRS 1 豁免，本公司及子公司於轉換日認列所有累計精算損益於退休金負債與未分配盈餘中。

(9) 遞延所得稅負債-非流動調增\$261,323，主係以下原因：

如(6)C 所述，將原與遞延所得稅資產-流動淨額表達之遞延所得稅負債分類為遞延所得稅負債-非流動。

2. 民國 101 年 3 月 31 日資產負債重大差異項目調節表及民國 101 年第一季損益重大差異項目調節表

依照本公司訂定之 IFRSs 轉換計畫進度表刻正辦理中，並預計於民國 102 年度編製完成。

(三) 本公司及子公司依國際財務報導準則第 1 號「首次採用國際財務報導準則」及預計於民國 102 年適用之「證券發行人財務報告編製準則」規定所選擇之豁免項目

1. 企業合併

本公司及子公司對發生於轉換至國際財務報導準則日（以下簡稱轉換日）前之企業合併，選擇不追溯適用國際財務報導準則第 3 號「企業合併」規定。此豁免亦適用於本公司及子公司過去取得

之投資關聯企業。

2. 股份基礎給付交易

本公司及子公司對於轉換日前因股份基礎給付交易所產生已既得之權益工具選擇不追溯適用國際財務報導準則第 2 號「股份基礎給付交易」。

3. 員工福利

本公司及子公司選擇於轉換日將與員工福利計畫有關之全部累計精算損益一次認列於保留盈餘。並選擇以轉換日起各個會計期間推延決定之金額，揭露國際會計準則第 19 號「員工福利」第 120A 段(P)要求之確定福利義務現值、計畫資產公允價值及計畫盈虧、以及經驗調整之資訊。

4. 先前已認列金融工具之指定

本公司及子公司於轉換日選擇將部分「以成本衡量之金融資產」指定為備供出售金融資產。

上述之各項豁免選擇，可能因主管機關相關法令之發布、經濟環境之變動，或本公司對各項豁免選擇之影響評估改變，而與轉換時實際選擇之各項豁免有所不同。



五、最近年度及截至年報刊印日止，發生證券交易法第三十六條第二項第二款所定對股東權益或證券價格有重大影響之事項

(一)請參閱最近年度及截至年報刊印日止，股東會及董事會之重要決議：詳 44 頁。

大聯大投資控股股份有限公司

負責人：黃偉祥





產業首選 · 通路標竿