

TSE:3702



公司年報

Annual Report
07 WPG Holdings Limited

大聯大投資控股(股)公司九十七年股東常會



大聯大投資控股(股)公司九十七年股東常會
公司年報

大聯大投資控股(股)公司 股票代號:3702

可至以下網址查詢本年報資料

<http://newmops.tse.com.tw>

中華民國九十七年五月二十五日刊印



亞洲第一電子通路

■ 本公司發言人：

姓 名：袁興文
職 稱：副總經理
電 話：(02)7712-5268
電子郵件信箱：Cliff.Yuan@wpgholdings.com

■ 代理發言人：

姓 名：李碩欣
職 稱：經理
電 話：(02)7712-5258
電子郵件信箱：Cynthia.Lee@wpgholdings.com

■ 總公司及分支機構之地址及電話：

單 位	地 址	電 話
總 公 司	台北市大安區敦化南路二段 97 號 9 樓	(02)2706-8268
分 公 司	無	
工 廠	無	

■ 辦理股票過戶機構之名稱、地址、電話及網址

名 稱：群益證券股份有限公司
地 址：台北市中山區南京東路二段 125 號 B1
電 話：(02) 2502-7755 網 址：<http://www.capital.com.tw>

■ 最近年度財務報告簽證會計師

姓 名：曾惠瑾、葉冠紋
事務所名稱：資誠會計師事務所
地 址：台北市基隆路一段 333 號 27 樓
電 話：(02) 2729-6666 網 址：<http://www.pwc.com/tw>

■ 海外可轉換公司債掛牌買賣之交易場所

無

■ 公司網址：<http://www.wpgholdings.com>

電子郵件信箱：ir@wpgholdings.com

目 錄

壹、致股東報告書	-1
貳、公司簡介	-4
一、設立日期	-4
二、公司沿革	-4
參、公司治理報告	
一、組織系統	-5
二、董事、監察人、總經理、副總經理、協理、各部門及分支機構主管資料	-6
三、公司治理運作情形	16
四、會計師公費資訊	22
五、更換會計師資訊	22
六、公司之董事長、總經理、負責財務或會計事務之經理人，最近一年內曾任職於簽證會計師所屬事務所或其關係企業者，應揭露其姓名、職稱及任職於簽證會計師所屬事務所或其關係企業之期間	22
七、最近年度及截至年報刊印日止，董事、監察人、經理人及持股比例超過百分之十之股東股權移轉及股權質押變動情形	22
八、持股比例占前十大股東間互為財務會計準則公報第六號關係人間係之資訊	23
九、公司、公司之董事、監察人、經理人及公司直接或間接控制之事業對同一轉投資事業之持股數，並合併算綜合持股比例	23
肆、募資情形	
一、資本及股份	24
二、公司債(含海外公司債)辦理情形	28
三、特別股辦理情形	28
四、海外存託憑證辦理情形	28
五、員工認股權憑證辦理情形	28
六、併購或受讓他公司股份發行新股辦理情形	29
七、資金運用計畫及執行情形	31
伍、營運概況	
一、業務內容	32
二、市場及產銷概況	39
三、從業員工	45
四、環保支出資訊	46
五、勞資關係	46
六、重要契約	46
陸、財務概況	
一、最近五年度簡明資產負債表及損益表	47
二、最近五年度財務分析	49
三、最近年度財務報告之監察人審查報告	53
四、最近年度財務報表暨會計師查核報告	54

五、最近年度經會計師查核簽證之母子公司合併財務報表-----	54
六、公司及其關係企業最近年度及截至年報刊印日止、如有發生財務週轉困難情事， 應列明其對本公司財務狀況之影響-----	54
柒、財務狀況及經營結果之檢討分析與風險事項	
一、財務狀況-----	216
二、經營結果-----	217
三、現金流量-----	219
四、最近年度重大資本支出對財務業務之影響-----	220
五、最近年度轉投資政策及獲利或虧損之主要原因、改善計畫及未來一年投資計畫-----	220
六、風險事項應分析評估最近年度及截至年刊印日止之下列事項-----	221
七、其他重要事項-----	223
捌、特別記載事項	
一、關係企業相關資料-----	224
二、最近年度及截至年報刊印日止，私募有價證券辦理情形，應揭露股東會或董事會 通過日期與數額、價格訂定之依據及合理性、特定人選擇之方式及辦理私募之必 要理由及自股款或價款收足迄資金運用計畫完成，私募有價證券之資金運用情形 及計畫執行進度-----	238
三、最近年度及截至年報刊印日止子公司持有或處分本公司股票情形-----	238
四、其他必要補充說明事項-----	238
五、最近年度及截至年報刊印日止，發生證券交易法第三十六條第二項第二款所定對 股東權益或證券價格有重大影響之事項-----	238

壹、致股東報告書

隨著亞太區成為全球最大的半導體市場，本控股集團為亞太區最大零組元件專業行銷通路商，所代理的產品線涵括半導體大廠Intel、NXP、TI、Infineon、ADI、聯發科等知名品牌，行銷據點遍佈台灣、香港、中國大陸、新加坡、馬來西亞、韓國、泰國、印度等30餘處。在亞太半導體零組件市場的佈局更有效的整合電腦、通訊、數位消費性產品市場，並持續提供加值型供應鏈管理服務給下游3C的生產製造廠商，使得經濟規模得以持續擴張，因此96年度的營運績效得以持續成長。

一、九十六年度營業報告

本公司自 94 年 11 月 9 日由世平公司(含富威公司)與品佳公司經換股合組成立後，為提昇獲利與加強競爭力，除採取嚴格的存貨跌價損失提列政策成功調整資產體質，及導入關鍵財務指標營運資金報酬率(ROWC)以全力提升整體獲利及股東權益報酬率(ROE)；加上於亞太新興國家，特別是中國大陸市場的擴展順利，及於本年度甫開業之韓國市場於第四季即達損益平衡，以上種種努力使得本公司 96 年度合併營收達新台幣 1 仟 4 佰 2 拾 9 億 7 仟 4 佰萬元(美金 43 億 5 仟萬元)；稅前純益為新台幣 32 億 6 仟 5 佰萬元，稅後純益更大幅成長至新台幣 25 億 6 仟萬元，基本 EPS 為 3.75 元，稀釋 EPS 為 3.70 元，股東權益報酬率為 19.3%(財務報表詳表一)，並榮登成為全球第三大電子零件通路商！

二、九十七年度營業計劃概要

隨著半導體零組件銷售市場及供應鏈服務需求於亞太地區日趨興盛，大聯大投控的成立，開創了同業進行產業合作、共同籌組控股公司之先例。97 年度仍將持續透過本業規模的持續成長及對外整併以提昇市佔率、營運資金報酬率及整體獲利；除可在既有之海內外行銷網、堅強完整之代理產品線的基礎上，透過更有效、更具競爭力的供應鏈管理服務支援平台，以滿足客戶端之需求外；未來更希望藉由投資控股集團的管理模式，協助各子公司快速取得各式人才、整合不同資源、提高客戶覆蓋率，進而提昇整體競爭力，充分發揮經濟規模等合併綜效，提高股東投資報酬率。

三、未來公司發展策略、受到外部競爭環境、法規環境及總體經營環境之影響

本公司已為亞太地區第一大的專業零組件通路商，隨著亞太市場的持續成長，前 3 大專業零組件通路商於此一市場佔有率亦已達 25%，「大者恆大、強者恆強」已成為市場共識及大勢之所趨。有鑑於此，一方面本公司仍將乘勝追擊，透過購併以期能穩定市場秩序及擴大營運規模，另一方面亦專注開發中小型客戶與產品線，此將使得集團客戶/產品代理線/市場應用組合更加廣泛與完整；降低集團因受到單一應用市場、產品或客戶群變化之衝擊，得以持續的穩健成長、提高經營績效，並進而提昇公司集團的整體競爭力。

本公司向來重視公司治理，自投控成立後，陸續採行相關配套措施，除首開同業先例，於每季固定對外公告合併財務報表，以完整表達公司財務狀態，增加資訊透明度外，並擬於 97 年股東常會提前全面改選，獨立董事由 2 席增至 5 席，由獨立董事組成審計委員會，相信以上措施將使得本公司之公司治理更為健全。

本公司經營團隊暨全體同仁特別感謝各位股東女士先生的支持與鼓勵，也期望新的一年裡，能繼續給予指導與建議，本公司將秉持一貫的經營理念及服務，呈現豐盛的經營成果與大家分享。

在此，誠摯歡迎各位先進與股東女士先生們不吝愛護與指教。

董事長暨總經理 黃偉祥



會計主管

袁興文



表一 大聯大投資控股股份有限公司 96 年度及 95 年度合併財務報表

單位：新台幣仟元

簡明損益表

金額 項目	96 年度	95 年度
營業收入	142,974,158	116,123,872
營業成本	(134,537,693)	(109,080,998)
營業毛利	8,436,465	7,042,874
營業費用	(4,463,474)	(4,281,551)
營業利益	3,972,991	2,761,323
營業外收入	369,386	300,283
營業外支出	(1,076,793)	(1,167,649)
稅前純益	3,265,584	1,893,957
所得稅費用	(635,053)	(489,827)
會計原則變動累積影響數	—	3,584
少數股權淨利	(69,853)	(22,052)
稅後損益	2,560,678	1,385,662
基本每股盈餘	3.75	1.95
稀釋每股盈餘	3.70	1.95
股東權益報酬率	19.30%	11.70%

簡明資產負債表

金額 項目	96 年度	95 年度
流動資產	44,760,145	34,892,382
基金及長期投資	843,667	655,890
固定資產	1,357,994	1,401,449
其他資產	393,949	397,250
資產總額	47,355,755	37,346,971
流動負債	28,203,375	19,707,850
長期負債	4,445,876	5,235,774
其他負債	281,449	288,657
負債總額	32,930,700	25,232,281
股本	7,186,330	6,702,942
股東權益總額	14,425,055	12,114,690

貳、公司簡介

一、設立日期:中華民國九十四年十一月九日

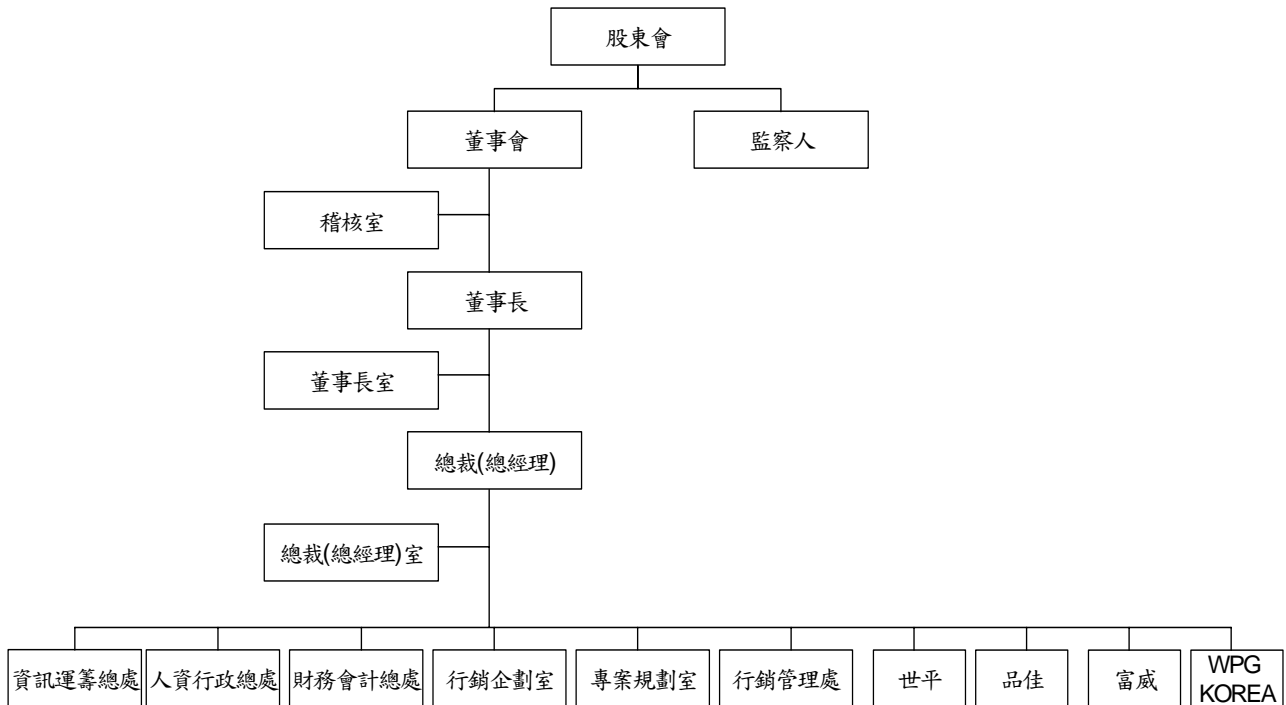
二、公司沿革

- | | |
|-------------|--|
| 2005 年 11 月 | 大聯大投資控股股份有限公司(以下簡稱大聯大投控公司)經由世平興業股份有限公司(以下簡稱世平公司)與品佳股份有限公司(以下簡稱品佳公司)換股正式成立，並於台灣證券交易所掛牌上市，股票代號 3702。 |
| 2006 年 6 月 | 大聯大集團獲專業網站 ESM 評選肯定為全球第 4 大零組件通路商。 |
| 2007 年 1 月 | 大聯大集團韓國子公司正式成立，專責服務韓商客戶。 |
| 2007 年 4 月 | 大聯大集團獲專業網站 ESM 評選肯定為亞太區第 1 大零組件通路商。 |
| 2007 年 5 月 | 大聯大集團獲評天下雜誌服務業五百大前十名。 |
| 2007 年 5 月 | 大聯大集團獲評商業周刊兩岸三地一千大前百名。 |
| 2007 年 5 月 | 大聯大集團獲評國際電子商情(ESMC)“讀者最滿意區域分銷商”；並獲“最佳供貨能力”、“最佳技術支援”、“最佳物流服務”三項專評。 |
| 2008 年 1 月 | 大聯大集團獲頒由中國資訊產業部支援，中國電子品質管制協會及中國電子企業協會採購分會共同推進之“電子元器件可信供應商(RECS)認定”，率先成為首批認證廠商之一，肯定貨源品質管道！ |
| 2008 年 5 月 | 大聯大投控公司獲得天下雜誌、商業周刊評選為「IC 通路產業 No.1」。 |
| 2008 年 5 月 | 再度蟬聯專業網站 My-ESM 評選為「亞洲最大最佳之電子通路」，大聯大正式榮登全球第三大電子零件通路商！ |

參、公司治理報告

一、組織系統

(一)組織結構



(二)各主要部門所營業務

大聯大投控公司的定位專責於建立旗下子公司的管理機制及監督，著重後端管理效能之整合及前端之協調，並專司對外資本市場、投資人關係及籌資事宜。

- (1).稽核室：負責公司內部規章及制度執行稽核工作，並提出改善建議。
- (2).資訊運籌總處：負責公司資訊管理、ERP 系統及運籌策略相關事務，對子集團該功能負有管控、政策指導與督導執行之責。
- (3).人資行政總處：負責公司人力資源、法務相關事務，對子集團該功能負有管控、政策指導與督導執行之責。
- (4).財務會計總處：負責公司財務會計相關事務及投資人關係，對子集團該功能負有管控、政策指導與督導執行之責。
- (5).行銷企劃室：負責集團內部知識管理平台建立、對外企業形象建立及媒體聯繫等。
- (6).專案規劃室：負責集團及地區專案之規劃與執行督導。
- (7).行銷管理處：負責新代理產品線及新事業領域的開發評估、策略規劃、與子集團間市場行銷與業務銷售政策之協調。

二、董事、監察人、總經理、副總經理、協理、各部門及分支機構主管資料
(一)董事及監察人資料

1.董事及監察人資料表

97年4月27日

職稱	姓名	選任日期 (註1)	任期 三年	初次選任日期	選任時持有股份		現在持有股數		配偶、未成年子女 現在持有股份		利用他人名義持有股份		主要經 (學) 歷	目前兼任本公司及其他公司之職務	具配偶或二親等 以內關係之其他 主管、董事或監 察人		
					股數	持 股 比 率 (%)	股數	持 股 比 率 (%)	股數	持 股 比 率 (%)	股數	持 股 比 率 (%)			職稱	姓名	關係
董事長	黃偉祥	94/6/14	三年	94/6/14	35,542,019	5.13	33,206,154	4.61	13,154,484	1.83	—	—	成功大學工程科學系	大聯大投控所屬轉投資公司董事長、董事 捷元公司董事長 台灣亞銳士公司董事(法人代表) 台北市電子零件商業公會 (TECSA)公會理事	—	—	—
副董事長	陳國源	94/6/14	三年	94/6/14	5,870,463	0.85	7,411,109	1.03	1,211	0	—	—	交大電子物理系 工研院電子所工程師	大聯大投控所屬轉投資公司董事長、董事 新世紀光電監察人(法人代表) 台北市電子零件商業公會 (TECSA)公會理事	—	—	—
董事	林再林	94/6/14	三年	94/6/14	27,415,651	3.95	24,683,881	3.43	13,714,465	1.91	—	—	台北工專電機科 大聯大投控所屬轉投資公司總經理	大聯大投控所屬轉投資公司董事 康奈科技公司董事(法人代表) 華人數位公司董事長 資訊工房公司董事長 遠播資訊公司董事長	—	—	—
董事	張蓉崗	94/6/14	三年	94/6/14	13,711,953	1.98	15,546,951	2.16	477,445	0.07	—	—	台北工專電機科 美商晶技公司遠東區總經理 大聯大投控所屬轉投資公司總經理	大聯大投控所屬轉投資公司董事長 捷元公司董事(法人代表)	—	—	—
董事	白宗仁	94/6/14	三年	94/6/14	3,859,036	0.56	4,590,096	0.64	863,124	0.12	—	—	台北工專電機科 工研院電子所 IC 市場部工程師 聯華電子業務經理	大聯大投控所屬轉投資公司董事	—	—	—

職稱	姓名	選任日期 (註1)	任期	初次選任日期	選任時持有股份		現在持有股數		配偶、未成年子女現在持有股份		利用他人名義持有股份		主要經(學)歷	目前兼任本公司及其他公司之職務	具配偶或二親等以內關係之其他主管、董事或監察人		
					股數	持股比例(%)	股數	持股比例(%)	股數	持股比例(%)	股數	持股比例(%)			職稱	姓名	關係
董事	富爾特科技(股)公司代表人：賴如璽	94/6/14	三年	94/6/14	62,343,590	8.99	60,430,221	8.39	—	—	—	—	台灣工業技術學院 哈雷企業有限公司業務經理	富爾特科技(股)公司董事長 富爾特數位影像(股)公司董事(法人代表) 弘強貿易(股)公司董事 利達數位科技(股)公司董事(法人代表) 宇峻奧汀科技(股)公司監察人 旭宏昇投資(股)公司董事(法人代表)			
董事	黃日燦	94/6/14	三年	94/6/14	—	—	—	—	—	—	—	—	美國哈佛大學法學碩士 美國西北大學法學碩士 國立台灣大學法學士	眾達國際法律事務所主持律師 台灣大哥大(股)公司獨立董事 精誠資訊(股)公司獨立董事 裕隆汽車(股)公司董事(法人代表) 中華汽車(股)公司董事(法人代表)	—	—	—
董事	黃欽勇	94/6/14	三年	94/6/14	—	—	—	—	—	—	—	—	韓國圓光大學公共行政學碩士 資策會 MIC 主任、副主任	電子時報社長 大橡(股)公司總經理 亞太產業分析師協會資深顧問 台北市零件公會理事	—	—	—
董事	徐朱宏	94/6/14	三年	94/6/14	2,385,347	0.34	2,230,226	0.31	4,669	0	—	—	台北工專電機科 德州儀器工業(股)公司產品市場經理 維迪(股)公司總經理	大聯大投控所屬轉投資公司董事	—	—	—
董事	胡正陽 (註2)	94/6/14	三年	94/6/14	3,254,937	0.47	(註2)	(註2)	(註2)	(註2)	—	—	輔仁大學電子工程系 恒凱電子董事長暨總經理 大聯大投控所屬轉投資公司總經理、董事	大聯大投控所屬轉投資公司董事長特助	—	—	—
董事	蕭崇河	94/6/14	三年	94/6/14	96,064	0.01	100,820	0.01	—	—	—	—	政大企研所畢 茂矽電子公司副總經理 匯亞資金管理(股)公司副總	永威財務顧問(股)公司資深合夥人 聚鼎(股)公司董事(法人代表) 精誠資訊(股)公司董事	—	—	—
監察人	中華開發工業銀行(股)	94/6/14	三年	94/6/14	3,526,364	0.51	3,700,954	0.51	—	—	—	—	美國堪薩斯州州立大學 MBA 政大企管系學士	旭揚創業投資董事(法人代表) 中華開發工業銀行(股)董事(法人代表)	—	—	—

職稱	姓名	選任日期 (註1)	任期	初次選任日期	選任時持有股份		現在持有股數		配偶、未成年子女現在持有股份		利用他人名義持有股份		主要經 (學) 歷	目前兼任本公司及其他公司之職務	具配偶或二親等 以內關係之其他 主管、董事或監 察人		
					股數	持 股 比 率 (%)	股數	持 股 比 率 (%)	股數	持 股 比 率 (%)	股數	持 股 比 率 (%)			職稱	姓名	關係
	公司代表 人：楊鑑輝												中華開發工業銀行直接投資部 副總經理	飛信半導體董事(法人代表) 中華開發知識經濟創業投資董事(法人 代表) 威實電信董事(法人代表) 同欣電子工業董事(法人代表) AMIF (American Major Industry Fund, L.L.C.) 董事(法人代表) 科冠能源科技董事(法人代表) 能元科技董事(法人代表) 中華開發高科技投資董事(法人代表) 宏致電子董事(法人代表) 中歐創業投資監察人(法人代表) 創見資訊監察人(法人代表)			
監察人	林宗潭	94/6/14	三年	94/6/14	—	—	—	—	—	—	—	—	國立成功大學-電機學士 University of Florida-電機碩士 Santa Clara University-企管碩士 漢友創業投資集團-總經 理、副董事長	福祿電子(股) 董事(法人代表)	—	—	—
監察人	葉福海 (註3)	94/6/14	三年	94/6/14	1,026,082	0.15	(註3)	(註3)	(註3)	(註3)	—	—	逢甲大學電子工程系 美商艾睿電子(股)公司總經理 及董事	登鼎科技(股)公司董事暨執行長 達信科技(股)公司獨立董事	—	—	—

註1：本公司於94年11月9日徐世平公司與品佳公司換股成立，董事及監察人於94年6月14日發起人會議選出，自94年11月9日正式就任。

註2：本公司董事胡正陽於96年10月30日因個人因素請辭。

註3：本公司監察人葉福海於96年05月29日因個人因素請辭。

本公司董事、監察人為法人者其主要股東

97年4月27日

法人股東名稱	法人股東之主要股東	持股比例(%)
富爾特科技(股)公司	劉雙華、吳長青、世仁投資(股)公司、力晶半導體(股)公司、賴如鎧、呂秋蓉、陳明道、劉昌德、胡正陽、捷元科技(股)公司	29.17
中華開發工業銀行(股)公司	中華開發金融控股(股)公司	100.00

上表之主要股東為法人者其主要股東

97年4月27日

法人名稱	法人之主要股東	持股比例(%)
世仁投資(股)公司	黃崇仁、力晶半導體(股)公司	99.99
力晶半導體(股)公司	黃崇仁、大通銀行託管歐洲太平洋成長基金專戶、大通銀行託管資本世界成長及收益基金公司、國泰人壽保險(股)公司、英商渣打託管iSHARES公司投資專戶、國華人壽保險(股)公司、力廣科技(股)公司、渣打託管梵加德新興市場股票指數基金專戶、勞工保險局、臺銀保管史福伯登德拉瓦新興市場價值戶	11.34
捷元科技(股)公司	世平興業股份有限公司、香港商敬星國際有限公司、黃偉祥、葉啟棟、李進財、李京樺、李京義、嚴秀娥、陳惠群、力宇創業投資股份有限公司	44.12
中華開發金融控股(股)公司	興文投資股份有限公司、景冠投資股份有限公司、中國人壽保險股份有限公司、中信證券股份有限公司、勞工保險局、台灣銀行股份有限公司、兆豐國際商業銀行股份有限公司、英商渣打銀行受託保管GMO新興市場基金、耀華玻璃股份有限公司管理委員會、臺灣郵政股份有限公司	24.50

2.董事及監察人資料表

姓名	條件	是否具有五年以上工作經驗 及下列專業資格			符合獨立性情形（註1）										兼任其他公 開發行公司 獨立董事家 數
		商務、法 務、財務、 會計或公司 業務所須相 關科系之公 私立大專院 校講師以上	法官、檢察官、 律師、會計師或 其他與公司業 務所需之國家 考試及格領有 證書之專門職 業及技術人員	商務、法 務、會計 或公司業 務所須之 工作經驗	1	2	3	4	5	6	7	8	9	10	
黃偉祥			✓					✓	✓	✓	✓	✓	✓	✓	0
陳國源			✓					✓	✓	✓	✓	✓	✓	✓	0
林再林			✓					✓	✓	✓	✓	✓	✓	✓	0
張蓉崗			✓					✓	✓	✓	✓	✓	✓	✓	0
白宗仁			✓				✓	✓	✓	✓	✓	✓	✓	✓	0
富爾特科技 (股)公司代表 人：賴如鎧			✓		✓	✓	✓	✓		✓	✓	✓	✓		0
黃日燦		✓	✓		✓	✓	✓	✓	✓	✓	✓	✓	✓	✓	2
黃欽勇			✓		✓	✓	✓	✓	✓	✓	✓	✓	✓	✓	0
徐朱宏			✓				✓	✓	✓	✓	✓	✓	✓	✓	0
胡正陽			✓			✓	✓	✓	✓	✓	✓	✓	✓	✓	0
蕭崇河			✓		✓	✓	✓	✓	✓	✓	✓	✓	✓	✓	0
中華開發工 業銀行(股)公 司代表人：楊 鎧蟬			✓		✓	✓	✓	✓	✓	✓	✓	✓	✓		0
林宗潭			✓		✓	✓	✓	✓	✓	✓	✓	✓	✓	✓	0
葉福海			✓		✓	✓	✓	✓	✓	✓	✓	✓	✓	✓	1

註1：各董事、監察人於選任前二年及任職期間符合下述各條件者，請於各條件代號下方空格中打“✓”。

- (1) 非為公司或其關係企業之受僱人。
- (2) 非公司或其關係企業之董事、監察人(但如為公司或其母公司、公司直接及間接持有表決權之股份超過百分之五十之子公司之獨立董事者，不在此限)。
- (3) 非本人及其配偶、未成年子女或以他人名義持有公司已發行股份總額百分之一以上或持股前十名之自然人股東。
- (4) 非前三款所列人員之配偶、二親等以內親屬或五親等以內直系血親親屬。
- (5) 非直接持有公司已發行股份總額百分之五以上法人股東之董事、監察人或受僱人，或持股前五名法人股東之董事、監察人或受僱人。
- (6) 非與公司有財務或業務往來之特定公司或機構之董事（理事）、監察人（監事）、經理人或持股百分之五以上股東。
- (7) 非為公司或關係企業提供商務、法務、財務、會計等服務或諮詢之專業人士、獨資、合夥、公司或機構之企業主、合夥人、董事（理事）、監察人（監事）、經理人及其配偶。
- (8) 未與其他董事間具有配偶或二親等以內之親屬關係。
- (9) 未有公司法第 30 條各款情事之一。
- (10) 未有公司法第 27 條規定以政府、法人或其代表人當選。

(二)總經理、副總經理、協理、各部門及分支機構主管資料

97年4月27日

職稱	姓名	就任日期	持有股份		配偶、未成年子女持有股份		利用他人名義持有股份		主要經(學)歷	目前兼任其他公司之職務	具配偶或二親等以內關係之經理人		
			股數	持股比例(%)	股數	持股比例(%)	股數	持股比例(%)			職稱	姓名	關係
總經理	黃偉祥	94/11/09	33,206,154	4.61	13,154,484	1.83	—	—	成功大學工程科學系	大聯大投控所屬轉投資公司董事長、董事 捷元公司董事長 台灣亞銳士公司董事(法人代表) 台北市電子零件商業同業公會(TECSA)公會理事	—	—	—
副總經理	謝加川	94/11/09	135,424	0.02	—	—	—	—	國立政治大學經營管理資訊組碩士 台灣電訊網路公司系統經理	大聯大投控公司所屬轉投資公司董事	—	—	—
副總經理	林春杰	96/01/01	604,171	0.08	—	—	—	—	國立工技學院電子工程系	大聯大投控公司所屬轉投資公司董事	—	—	—
副總經理(會計主管、財務主管)	袁興文	94/11/09	448,310	0.06	10,730	0	—	—	東吳大學法律會計雙學位 大聯大投控所屬轉投資公司財務協理	大聯大投控公司所屬轉投資公司董事、監察人 捷元(股)公司董事(法人代表)	—	—	—
副總經理	姚素梅	94/11/09	566,186	0.08	—	—	—	—	University of Bradford CFO of WPG international Ltd.	大聯大投控公司所屬轉投資公司董事	—	—	—
副總經理	陳宗宏	97/03/03	—	—	—	—	—	—	中央大學人力資源研究所 華碩電腦集團董事長特助/高級專員 美商應用材料 人資資深處長	—	—	—	—

(三)最近年度支付董事、監察人、總經理及副總經理之酬金

1.董事之酬金

96年12月31日 單位：新台幣元/股

職稱	姓名	董事酬金						A、B及C等三項總額占稅後純益之比例(%)		兼任員工領取相關酬金								A、B、C、D及E等五項總額占稅後純益之比例(%)		有無取自子公司以外轉投資事業酬金
		報酬(A)		盈餘分配之酬勞(B)(註1)		業務執行費用(C)				薪資、獎金及特支費等(D)		盈餘分配員工紅利(E)(註2)				員工認股權憑證得認購股數(F)				
		本公司	合併報表內所有公司	本公司	合併報表內所有公司	本公司	合併報表內所有公司	本公司	合併報表內所有公司	本公司	合併報表內所有公司	本公司		合併報表內所有公司		本公司	合併報表內所有公司	本公司	合併報表內所有公司	
董事長	黃偉祥	全	—	49,904,153	49,904,153	1,190,000	1,190,000	2.00	2.00	4,101,600	34,123,654	2,500,000	8,127,000	2,500,000	38,313,000	857,500	857,500	2.57	4.92	—
副董事長	陳國源																			
董事	林再林																			
董事	張蓉崗																			
董事	白宗仁																			
董事	富爾特科技(股)公司代表人：賴如鎧																			
董事	黃日燦																			
董事	黃欽勇																			
董事	徐朱宏																			
董事	胡正陽(註3)																			
董事	蕭崇河																			

註1：截至年報刊印日止，本公司及子公司擬分配民國九十六年度盈餘屬董事酬勞金額尚未確定，上列為暫估數字。

註2：截至年報刊印日止，本公司及子公司擬分配民國九十六年度盈餘屬員工紅利金額尚未確定，上列盈餘分配員工紅利暫按去年實

際配發比例計算今年擬議配發數，其股票紅利金額以證券發行人財務報告編製準則規定公平價值(係指資產負債表日之收盤價新台幣38.70元)計算之。

註3：本公司董事胡正陽於96年10月30日因個人因素請辭董事職務，董事酬金及兼任員工領取相關酬金只揭露至請辭日96年10月30日止。

給付本公司各個董事酬金級距	董事姓名			
	前三項酬金總額(A+B+C)		前五項酬金總額(A+B+C+D+E)	
	本公司	合併報表內所有公司G	本公司	合併報表內所有公司H
低於2,000,000元	—	—	—	—
2,000,000元(含)~5,000,000元	陳國源、林再林、張蓉崗、白宗仁、富爾特科技(股)公司代表人：賴如鎧、黃日燦、黃欽勇、徐朱宏、胡正陽、蕭崇河	陳國源、林再林、張蓉崗、白宗仁、富爾特科技(股)公司代表人：賴如鎧、黃日燦、黃欽勇、徐朱宏、胡正陽、蕭崇河	陳國源、林再林、張蓉崗、白宗仁、富爾特科技(股)公司代表人：賴如鎧、黃日燦、黃欽勇、徐朱宏、胡正陽、蕭崇河	黃日燦、黃欽勇、蕭崇河、富爾特科技(股)公司代表人：賴如鎧
5,000,000元(含)~10,000,000元	黃偉祥	黃偉祥	—	林再林
10,000,000元(含)~15,000,000元	—	—	—	胡正陽
15,000,000元(含)~30,000,000元	—	—	黃偉祥	黃偉祥、陳國源、張蓉崗、白宗仁、徐朱宏
30,000,000元(含)~50,000,000元	—	—	—	—
50,000,000元(含)~100,000,000元	—	—	—	—
100,000,000元以上	—	—	—	—
總計	11	11	11	11

2. 監察人報酬

96年12月31日 單位：新台幣元

[illegible]

註1：截至年報刊印日止，本公司及子公司擬分配民國九十六年度盈餘屬監察人酬勞金額尚未確定，上列為暫估數字。

註2：本公司監察人葉福海於96年05月29日因就任他公司執行長關係請辭監察人職務請辭，監察人酬金及兼任員工領取相關酬金只揭露至請辭日96年05月29日止。

給付本公司各個監察人酬金級距	監察人姓名	
	前三項酬金總額(A+B+C)	
	本公司	合併報表內所有公司 D
低於 2,000,000 元	葉福海	葉福海
2,000,000 元（含）～5,000,000 元	中華開發工業銀行(股)公司代表 人：楊鎧蟬、林宗潭	中華開發工業銀行(股)公司代表 人：楊鎧蟬、林宗潭
5,000,000 元（含）～10,000,000 元	—	—
10,000,000 元（含）～15,000,000 元	—	—
15,000,000 元（含）～30,000,000 元	—	—
30,000,000 元（含）～50,000,000 元	—	—
50,000,000 元（含）～100,000,000 元	—	—
100,000,000 元以上	—	—
總計	3	3

3.總經理及副總經理報酬

96年12月31日 單位：新台幣元/股

職稱	姓名	薪資 (A)		獎金及 特支費等等(B)		盈餘分配之員工紅利金額(C) (註 1)				A、B 及 C 等 三項總額占稅 後純益之比例 (%)		取得員工認股 權憑證數額		有無領取 來自子公司 以外轉 投資事業 酬金
		本 公 司	合併報 表內所 有公司	本 公 司	合併報 表內所 有公司	本公司		合併報表內所有公司		本 公 司	合併報 表內所 有公司	本 公 司	合併報 表內所 有公司	
						現金紅利 金額	股票紅利 金額	現金紅利 金額	股票紅利金 額					
總經理	黃偉祥	全 體	11,586,000	總 4,882,314	經 4,882,314	理 7,500,000	及 27,864,000	副 7,500,000	總 27,864,000	總 2.02	理 2.02	合 651,750	計 651,750	一
副總經理	謝加川													
副總經理	林春杰													
副總經理 (會計主管、財務主管)	袁興文													
副總經理	姚素梅													
資深協理	馮靜如													

註 1：截至年報刊印日止，本公司及子公司擬分配民國九十六年度盈餘屬員工紅利金額尚未確定，上列盈餘分配員工紅利暫按去年實際配發比例計算今年擬議配發數，其股票紅利金額以證券發行人財務報告編製準則規定公平價值(係指資產負債表日之收盤價新台幣 38.70 元)計算之。

給付本公司各個總經理及副總經理酬金級距	總經理及副總經理姓名	
	本公司	合併報表內所有公司 D
低於 2,000,000 元	—	—
2,000,000 元 (含) ~ 5,000,000 元	馮靜如	馮靜如
5,000,000 元 (含) ~ 10,000,000 元	謝加川、林春杰、 袁興文、姚素梅	謝加川、林春杰、 袁興文、姚素梅
10,000,000 元 (含) ~ 15,000,000 元	黃偉祥	黃偉祥
15,000,000 元 (含) ~ 30,000,000 元	—	—
30,000,000 元 (含) ~ 50,000,000 元	—	—
50,000,000 元 (含) ~ 100,000,000 元	—	—
100,000,000 元以上	—	—
總計	6	6

4.配發員工紅利之經理人姓名及配發情形

96年12月31日
單位：新台幣元/股

	職稱	姓名	股票紅利金額(註1)			現金紅利金額	總計	總額占稅後純益之比例(%)
			股數	市價	金額			
經理人	總經理	黃偉祥	全體 720,000	總經 理及 副總 經 理 38.70	27,864,000	7,500,000	35,364,000	合計 2.02
	副總經理	謝加川						
	副總經理	林春杰						
	副總經理(會計主管、財務主管)	袁興文						
	副總經理	姚素梅						
	資深協理	馮靜如						

註1：截至年報刊印日止，本公司及子公司擬分配民國九十六年度盈餘屬員工紅利金額尚未確定，上列盈餘分配員工紅利暫按去年實際配發比例計算今年擬議配發數，其股票紅利金額以證券發行人財務報告編製準則規定公平價值(係指資產負債表日之收盤價新台幣 38.70 元)計算之。

(四)分別比較說明本公司及合併報表所有公司於最近二年度支付本公司董事、監察人、總經理及副總經理酬金總額占稅後純益比例之分析並說明給付酬金之政策、標準與組合、訂定酬金之程序及與經營績效之關聯性

(1)公司於最近二年度支付本公司董事、監察人、總經理及副總經理酬金總額占稅後純益比例之分析及與經營績效之關聯性

單位：新台幣仟元/股

類別	本公司		合併報表內所有公司	
	95 年度	96 年度	95 年度	96 年度
董事酬金	32,311	51,094	32,311	51,094
總額占稅後純益之比例(%)	2.33	2.00	2.33	2.00
監察人酬金	4,069	5,241	4,069	5,241
總額占稅後純益之比例(%)	0.29	0.20	0.29	0.20
總經理及副總經理酬金	12,448	51,832	14,854	51,832
總額占稅後純益之比例(%)	0.90	2.02	1.07	2.02
稅後純益(損)	1,385,662	2,560,678	1,385,662	2,560,678

由上表可知董事、監察人、總經理及副總經理酬金 96 及 95 年提列比例二年度差異不大。

(2)董、監事、總經理及副總經理酬金給付之政策及訂定酬金之程序

A.依本公司董事監察人之酬勞給付辦法規定如下：

按本公司章程之規定，年終結算如有盈餘，於完納稅捐並彌補歷年虧損後，應先提百分之十為法定盈餘公積，並依法令規定提撥特別盈餘公積後，其累積可分配盈餘由董事會擬具分配方案經股東會決議後依下列比率分派之：

(1)百分之三以下為董監事酬勞。

(2)百分之零點零一以上，百分之五以下為員工紅利。

B.總經理及副總經理之酬勞給付辦法規定如下：

按本公司章程之規定，本公司總經理及其他經理人之報酬，應提請董事會以董事過半數之出席，及出席董事過半數同意之決議行之。

三、公司治理運作情形

(一)董事會運作情形資訊

最近年度董事會開會13次，董事監察人出席情形如下：

職稱	姓名	實際出(列)席 次數	委託出席 次數	實際出(列)席率 (%)	備註
董事長	黃偉祥	11	2	85	
副董事長	陳國源	12	1	92	
董事	林再林	12	0	92	
董事	張蓉崗	11	2	85	
董事	白宗仁	10	2	77	
董事	富爾特科技(股)公司 代表人：賴如鎧	12	1	92	
董事	徐朱宏	11	2	85	
董事	胡正陽 (註 1)	11	0	85	
董事	蕭崇河	11	0	85	
獨立董事	黃日燦	10	3	77	
獨立董事	黃欽勇	10	2	77	
監察人	中華開發工業銀行(股) 公司代表人：楊鎧蟬	9	0	69	
獨立監察 人	林宗潭	8	0	62	
監察人	葉福海 (註 2)	3	0	23	

註1：本公司董事胡正陽於96年10月30日因個人因素請辭。

註2：本公司監察人葉福海於96年05月29日因個人因素請辭。

其他應記載事項：

一、證交法第14條之3所列事項暨其他經獨立董事反對或保留意見且有紀錄或書面聲明之董事會議決事項，應敘明董事會日期、期別、議案內容、所有獨立董事意見及公司對獨立董事意見之處理：無此情形。

二、董事對利害關係議案迴避之執行情形，應敘明董事姓名、議案內容、應利益迴避原因以及參與表決情形：無此情形。

當年度及最近年度加強董事會職能之目標（例如設立審計委員會、提昇資訊透明度等）與執行情形評估：本公司本屆董事及監察人任期屆滿後擬設置審計委員會，已於96年股東會通過公司章程修正案，修正第23條第一項第12款，依據證券交易法第14條之4規定設置審計委員會並由審計委員會負責執行公司法、證券交易法暨其他法令規定監察人之職權；96年股東會亦通過於「取得或處分資產處理程序」、「背書保證作業程序」及「資金貸予他人作業程序」等辦法，相應增列審計委員會相關內容。97年股東會擬提前全面改選董事，擬提案相應修改公司章程相關文字。

(二)審計委員會運作情形資訊

依「公開發行公司審計委員會行使職權辦法」第十二條規定，公開發行公司設置審計委員會者，得自現任董事或監察人任期屆滿後，始適用之。

本公司於94年11月9日係由世平公司與品佳公司換股成立，董事及監察人於94年6月14日發起人會議選出，自94年11月9日正式就任，任期尚未屆滿，目前

僅設置獨立董事未設置審計委員會。

本公司本屆董事及監察人任期屆滿後擬設置審計委員會，已於 96 年股東會通過公司章程修正案，修正第 23 條第一項第 12 款，依據證券交易法第 14 條之 4 規定設置審計委員會並由審計委員會負責執行公司法、證券交易法暨其他法令規定監察人之職權；96 年股東會亦通過於「取得或處分資產處理程序」、「背書保證作業程序」及「資金貸予他人作業程序」等辦法，相應增列審計委員會相關內容。97 年股東會擬提前全面改選董事，擬提案相應修改公司章程相關文字。

(三)公司治理運作情形及其與上市(上櫃)公司治理實務守則差異情形及原因

項目	運作情形	與上市上櫃公司治理實務守則差異情形及原因
<p>一、公司股權結構及股東權益</p> <p>(一) 公司處理股東建議或糾紛等問題之方式</p> <p>(二) 公司掌握實際控制公司之主要股東及主要股東之最終控制者名單之情形</p> <p>(三) 公司建立與關係企業風險控管機制及防火牆之方式</p>	<p>(一)本公司由發言人及代理發言人處理相關事務。</p> <p>(二)本公司由股務作業相關部門掌握公司主要股東情形，該項資訊亦依法令規定輸入證期會指定之資訊申報網站公開揭露。</p> <p>(三)本公司已依法令於內部控制制度中建立相關制度，各公司人員及財產管理權責均明確劃分，並無非常規交易。</p>	<p>尚符合「上市上櫃公司治理實務守則」之規定。</p> <p>尚符合「上市上櫃公司治理實務守則」之規定。</p> <p>尚符合「上市上櫃公司治理實務守則」之規定。</p>
<p>二、董事會之組成及職責</p> <p>(一) 公司設置獨立董事之情形</p> <p>(二) 定期評估簽證會計師獨立性之情形</p>	<p>(一)本公司十席董事中，有二位為外部獨立董事。</p> <p>(二)本公司之簽證會計師未有連續五年未更換，或其受有處分或有損及獨立性之情形者。</p>	<p>尚符合「上市上櫃公司治理實務守則」之規定。</p> <p>尚符合「上市上櫃公司治理實務守則」之規定。</p>
<p>三、監察人之組成及職責</p> <p>(一) 公司設置獨立監察人之情形</p> <p>(二) 監察人與公司之員工及股東溝通之情形</p>	<p>(一)本公司二席監察人中，有一位為外部獨立監察人。</p> <p>(二)監察人透過內部稽核主管為窗口，作為與員工、股東溝通之管道，歷年來運作順暢，能協助監察人發揮監督功能。</p>	<p>尚符合「上市上櫃公司治理實務守則」之規定。</p> <p>尚符合「上市上櫃公司治理實務守則」之規定。</p>
四、建立與利害關係人溝通管道之情形	本公司視各種不同狀況，設權責單位，以為對利害關係人溝通之窗口。	尚符合「上市上櫃公司治理實務守則」之規定。
五、資訊公開		

項目	運作情形	與上市上櫃公司治理實務守則差異情形及原因
(一) 公司架設網站，揭露財務業務及公司治理資訊之情形	(一) 本公司設有公開網站，定期揭露並更新公司財務業務狀況，供投資人查詢。	尚符合「上市上櫃公司治理實務守則」之規定。
(二) 公司採行其他資訊揭露之方式（如架設英文網站、指定專人負責公司資訊之蒐集及揭露、落實發言人制度、法人說明會過程放置公司網站等）	(二) 本公司設有公開網站，內有英文網頁，並指定專人負責公司資訊之蒐集及揭露，另法人說明會相關簡報資訊亦置於公司網站。	尚符合「上市上櫃公司治理實務守則」之規定。
六、公司設置提名或薪酬委員會等功能委員會之運作情形	本公司章程明訂董事會得設置各項功能性專門委員會。目前尚未設置。	法令未強制要求設置，故尚符合「上市上櫃公司治理實務守則」之規定。
七、公司如依據「上市上櫃公司治理實務守則」訂有公司治理實務守則者，請敘明其運作與所訂公司治理實務守則之差異情形： 本公司尚未訂定公司治理實務守則。		
八、請敘明公司對社會責任（如人權、員工權益、僱員關懷、環保、社區參與、社會貢獻、投資者關係、社會服務、投資者關係、供應商關係及利害關係人之權利等）所採行之制度與措施及履行社會責任情形： 1. 本公司重視員工權益，除設有專人辦理職工福利，亦鼓勵員工進修，相關權益及休假皆比照勞基法之規定。 2. 本公司為投資控股公司，未從事商品製造，無環保污染情形，供應商的往來主要係一般日常營運的事項。		
九、其他有助於瞭解公司治理運作情形之重要資訊（如董事及監察人進修之情形、風險管理政策及風險衡量標準之執行情形、保護消費者或客戶政策之執行情形、公司為董事及監察人購買責任保險之情形等）： (一) 本公司雖尚未訂定公司治理實務守則，惟董事與監察人職權之行使皆依循「上市上櫃公司治理實務守則」及相關法令辦理。 (二) 本公司董事與監察人均能本於忠實執行業務並盡善良管理人之注意義務行使職權。 (三) 本公司已為董事及監察人購買董事及經理人責任保險。		
十、如有公司治理自評報告或委託其他專業機構之公司治理評鑑報告者，應敘明其自評（或委外評鑑）結果、主要缺失（或建議）事項及改善情形：本公司尚未進行公司治理相關自我評鑑。		

(四)內部控制制度執行狀況

1.內部控制聲明書

大聯大投資控股股份有限公司

內部控制制度聲明書

日期：97年4月29日

本公司民國96年1月1日至96年12月31日之內部控制制度，依據自行檢查的結果，謹聲明如下：

- 一、本公司確知建立、實施和維護內部控制制度係本公司董事會及經理人之責任，本公司業已建立此一制度。其目的係在對營運之效果及效率〔含獲利、績效及保障資產安全等〕、財務報導之可靠性及相關法令之遵循等目標的達成，提供合理的確保。
- 二、內部控制制度有其先天限制，不論設計如何完善，有效之內部控制制度亦僅能對上述三項目標之達成提供合理的確保；而且，由於環境、情況之改變，內部控制制度之有效性可能隨之改變。惟本公司之內部控制制度設有自我監督之機制，缺失一經辨認，本公司即採取更正之行動。
- 三、本公司係依據「公開發行公司建立內部控制制度處理準則」〔以下簡稱「處理準則」〕規定之內部控制制度有效性之判斷項目，判斷內部控制制度之設計及執行是否有效。該「處理準則」所採用之內部控制制度判斷項目，係為依管理控制之過程，將內部控制制度劃分為五個組成要素：1.控制環境，2.風險評估，3.控制作業，4.資訊及溝通，及5.監督。每個組成要素又包括若干項目。前述項目請參見「處理準則」之規定。
- 四、本公司業已採用上述內部控制制度判斷項目，檢查內部控制制度之設計及執行的有效性。
- 五、本公司基於前項檢查結果，認為本公司上開期間的內部控制制度〔含對子公司之監督與管理〕，包括知悉營運之效果及效率目標達成之程度、財務報導之可靠性及相關法令之遵循有關的內部控制制度等之設計及執行係屬有效，其能合理確保上述目標之達成。
- 六、本聲明書將成為本公司年報及公開說明書之主要內容，並對外公開。上述公開之內容如有虛偽、隱匿等不法情事，將涉及證券交易法第二十條、第三十二條、第一百七十一條及第一百七十四條等之法律責任。
- 七、本聲明書業經本公司民國97年4月29日董事會通過，出席董事10人中，無人持反對意見，均同意本聲明書之內容，併此聲明。

大聯大投資控股股份有限公司



董事長：黃 偉 祥



總經理：黃 偉 祥



2.委託會計師專案審查內部控制制度者，應揭露會計師審查報告：無此情形。

(五)最近年度及截至年報刊印日止公司及其內部人員依法被處罰、公司對其內部人員違反內部控制制度規定之處罰、主要缺失與改善情形：本公司 95 年 6 月 14 日股東常會決議修正公司章程，因未注意於變更 15 日期限內向主管機關申請變更登記，96 年度經經濟部罰款 50,000 元（經授商字第 09601196080 號），本公司已於 96 年 8 月補正，未來將更加注意相關規範並按規定辦理。

(六)最近年度及截至年報刊印日止，股東會及董事會之重要決議

1.大聯大投控公司九十六年股東常會於九十六年六月十三日在台北市舉行，會中出席股東決議通過事項如下：

- (1).承認九十五年度決算表冊
- (2).核准九十五年度盈餘分配
- (3).核准盈餘轉增資（股利及員工紅利）案
- (4).核准修訂公司章程
- (5).核准修訂董事及監察人選舉辦法
- (6).核准修訂背書保證作業程序
- (7).核准修訂資金貸與他人作業程序
- (8).核准修訂取得或處分資產處理程序
- (9).核准赴大陸地區投資案

2.大聯大投控公司九十七年股東臨時會於九十七年四月二十一日在台北市舉行，會中出席股東決議通過發行新股進行股份轉換，取得凱悌股份有限公司百分之百股份案。

3.本公司於九十六年度及至九十七年五月二十五日止共召開十六次董事常會、三次臨時董事會，重要決議摘要如下：核准九十五年度決算表冊；核准九十五年度盈餘分配及盈餘轉增資（股利及員工紅利）案；召集九十六年股東常會；核准九十六年上半年度決算表冊；核准發行新股，以換股方式取得凱悌公司百分之百股份案；召集九十七年第一次臨時股東會；決議本公司董事人數並全面改選董事，依公司章程於成立審計委員會同時廢除監察人制度；核准九十六年度決算表冊；核准九十六年度盈餘分配及盈餘轉增資（股利及員工紅利）案；召集九十七年股東常會；核准因應凱悌公司換股比例調整，修改增資發行新股股數案。

(七)最近年度及截至年報刊印日止董事或監察人對董事會通過重要決議有不同意見且有記錄或書面聲明者，其主要內容：無。

(八)最近年度及截至年報刊印日止，與財務報告有關人士辭職解任情形彙總表

職稱	姓名	到任日期	解任日期	辭職或解任原因
財務主管 及會計主管	姚素梅	94/11/09	96/01/01	因應營運需要，組織調整

註：所稱與財務報告有關人士係指董事長、總經理、會計主管、內部稽核主管等。

四、會計師公費資訊

(一)公費資訊：

單位：新台幣仟元

事務所 名稱	會計師姓名		審計 公費	非審計公費					會計師之查核期間是 否涵蓋完整會計年度			備註
				制度設計	工商登記	人力資源	其他	小計	是	否	查核期間	
資誠會計 師事務所	曾惠瑾	葉冠姣	3,330	—	2,205	—	—	2,205	✓		96/01/01~ 96/12/31	

(二)審計公費較前一年度減少達百分之十五以上者，應揭露審計公費減少金額、比例及原因：無此情形。

五、更換會計師資訊：無此情形。

六、公司之董事長、總經理、負責財務或會計事務之經理人，最近一年內曾任職於簽證會計師所屬事務所或其關係企業者，應揭露其姓名、職稱及任職於簽證會計師所屬事務所或其關係企業之期間：無此情形。

七、最近年度及截至年報刊印日止，董事、監察人、經理人及持股比例超過百分之十之股東股權移轉及股權質押變動情形

職稱	姓 名	96 年度		當年度截至 04 月 27 日止	
		持有股數增 (減)數	質押股數增 (減)數	持有股數增 (減)數	質押股數增 (減)數
董事長/總經理	黃偉祥	(2,355,865)	(2,394,000)	—	—
副董事長	陳國源	1,540,646	—	—	—
董事	林再林	(1,731,770)	—	—	—
董事	張蓉崗	1,834,884	—	—	5,000,000
董事	白宗仁	731,060	—	—	—
董事	富爾特科技(股)公司 代表人：賴如鎧	(1,913,369)	—	—	—
董事	黃日燦	—	—	—	—
董事	黃欽勇	—	—	—	—
董事	徐朱宏	(747,621)	—	135,000	—
董事	胡正陽(註 1)	(註 1)	(註 1)	(註 1)	(註 1)
董事	蕭崇河	4,756	—	—	—
監察人	中華開發工業銀行(股)公司代表 人：楊鎧蟬	174,590	—	—	—
監察人	林宗潭	—	—	—	—
監察人	葉福海(註 2)	(註 2)	(註 2)	(註 2)	(註 2)
副總經理	謝加川	514,086	271,300	(400,000)	(271,300)
副總經理	林春杰	390,171	—	54,000	—
副總經理	姚素梅	250,453	—	44,000	—
副總經理(會計主 管、財務主管)	袁興文	233,939	—	54,000	—

註 1：本公司董事胡正陽於 96 年 10 月 30 日因個人因素請辭。

註 2：本公司監察人葉福海於 96 年 05 月 29 日因個人因素請辭。

(一)股權移轉資訊

本公司之董事、監察人、經理人及持股 10%之股東股權移轉，持股增加或減少係因員工身份執行員工認股權憑證認股、執行庫藏股認購取得股份、或因個人理財需要。

(二)股權質押資訊

本公司之董事、監察人、經理人及持股 10%之股東股權質押變動係因應個人理財需要而質押。

八、持股比例占前十大股東間互為財務會計準則公報第六號關係人間係之資訊：

97 年 4 月 27 日 單位:股

姓名	本人持有股份		配偶、未成年子女持有股份		利用他人名義合計持有股份		前十大股東相互間具有財務會計準則公報第六號關係人之關係者，其名稱及關係。		備註
	股數	持股比率	股數	持股比率	股數	持股比率	名稱	關係	
富爾特科技(股)公司	60,430,221	8.39	—	—	—	—	—	—	—
黃偉祥	33,206,154	4.61%	13,154,484	1.83%	—	—	陳惠群	配偶	
林再林	24,683,881	3.43%	13,223,247	1.84%	—	—	黃梅如	配偶	
美商艾睿電子(股)公司	23,427,156	3.25	—	—	—	—	—	—	—
香港商敬星國際有限公司	21,140,263	2.94	—	—	—	—	—	—	—
張蓉崗	15,546,951	2.16	477,445	0.07	—	—	—	—	—
李振福	13,850,000	1.92	—	—	—	—	—	—	—
公務人員退休撫卹基金	13,252,344	1.84	—	—	—	—	—	—	—
黃梅如	13,223,247	1.84	24,683,881	3.43	—	—	林再林	配偶	—
陳惠群	13,154,484	1.83	33,206,154	4.61	—	—	黃偉祥	配偶	—

九、公司、公司之董事、監察人、經理人及公司直接或間接控制之事業對同一轉投資事業之持股數，並合併算綜合持股比例

96 年 12 月 31 日/單位：仟股:%

轉投資事業(註)	本公司投資		董事、監察人、經理人及直接或間接控制事業之投資		綜合投資	
	股數	持股比例	股數	持股比例	股數	持股比例
捷元(股)公司	-	-	18,773	19.23	18,773	19.23

註：係公司之長期投資。

肆、募資情形

一、資本及股份

(一)股本來源

1.股本來源

97年4月27日/單位：新台幣仟元/股

年 月	發 行 價 格	核定股本		實收股本		備註		
		股數	金額	股數	金額	股本 來源	以現金以外 之財產抵充 股款者	其 他
94/11	10	2,000,000,000	20,000,000,000	693,202,022	6,932,020,220	設立資本	—	—
95/12	10	2,000,000,000	20,000,000,000	668,202,022	6,682,020,220	註銷庫藏股	—	—
96/02	10	2,000,000,000	20,000,000,000	670,294,188	6,702,941,880	員工認股權憑證 執行認股	—	—
96/04	10	2,000,000,000	20,000,000,000	670,943,438	6,709,434,380	員工認股權憑證 執行認股	—	—
96/09	10	2,000,000,000	20,000,000,000	712,946,360	7,129,463,600	盈餘轉增資 員工紅利轉增資 員工認股權憑證 執行認股	—	—
96/10	10	2,000,000,000	20,000,000,000	716,350,263	7,163,502,630	員工認股權憑證 執行認股	—	—
97/01	10	2,000,000,000	20,000,000,000	718,633,013	7,186,330,130	員工認股權憑證 執行認股	—	—
97/04	10	2,000,000,000	20,000,000,000	719,915,638	7,199,156,380	員工認股權憑證 執行認股	—	—

2.股份種類：

97年4月27日/單位：新台幣仟元/股

股份種類	核 定 股 本					認股權憑證、附認
	流通在外股份(註)			未 發 行 股 份	合 計	股特別股或附認 股權公司債
	已上市(櫃)	未上市(櫃)	合計			
普通股	720,064,194	—	720,064,194	1,279,935,806	2,000,000,000	200,000,000

註：額定股本 2,000,000,000 股中保留 200,000,000 股為認股權憑證、附認股權特別股或附認股權公司債行使認股權使用。

(二)股東結構

97年4月27日

股東結構 數量	政 府 機 構	金 融 機 構	其 他 法 人	個 人	外 國 機 構 及 外 人	合 計
人 數	4	8	166	38,155	115	38,448
持 有 股 數	6,322,935	6,662,542	185,980,067	389,231,994	131,866,656	720,064,194
持 股 比 例	0.88	0.93	25.83	54.05	18.31	100

(三)最近股權分散情形

97年4月27日

持 股 分 級	股 東 人 數	持 有 股 數	持 股 比 例
1 至 999	11,982	3,379,497	0.469
1,000 至 5,000	19,056	42,533,679	5.907
5,001 至 10,000	3,680	29,884,589	4.15
10,001 至 15,000	1,089	13,656,525	1.897
15,001 至 20,000	784	14,582,336	2.025
20,001 至 30,000	602	15,435,885	2.144
30,001 至 50,000	496	19,904,919	2.764
50,001 至 100,000	334	24,689,579	3.429
100,001 至 200,000	178	25,179,244	3.497
200,001 至 400,000	90	25,234,738	3.505
400,001 至 600,000	34	16,882,868	2.345
600,001 至 800,000	18	12,177,253	1.691
800,001 至 1,000,000	17	15,783,322	2.192
1,000,001 以上	88	460,739,760	63.986
合 計	38,448	720,064,194	100.000

註：依大聯大投資公司 97 年 4 月 16 日取得經濟部商業司變更登記表，已發行股數為 719,915,638 股。與上表差異主係員工認股權已執行未辦理變更登記。

(四)主要股東名單

股權比例達百分之五以上之股東或股權比例占前十名之主要股東名稱、持股數額及比例

97 年 4 月 27 日 單位:股

股份 主要股東名稱	持有股數	持股比率(%)
富爾特科技股份有限公司	60,430,221	8.392
黃偉祥	33,206,154	4.612
林再林	24,683,881	3.428
美商艾睿電子股份有限公司	23,427,156	3.253
香港商敬星國際有限公司	21,140,263	2.936
張蓉崗	15,546,951	2.159
李振福	13,850,000	1.923
公務人員退休撫卹基金	13,252,344	1.84
黃梅如	13,223,247	1.836
陳惠群	13,154,484	1.827

(五)最近二年度每股市價、淨值、盈餘、股利及相關資料

項 目 \ 年度		95年度	96年度	截至97年3月31日
每股市價	最 高	19.55	56.9	43.9
	最 低	8.84	16.45	26.6
	平 均	11.89	29.92	35.33
每股淨值	分 配 前	17.59	19.66	19.14
	分 配 後	16.37	註 1	註 1
每股盈餘	加權平均股數		710,557	682,797
	每股盈餘	追溯前	2.06	3.75
		追溯後	1.95	註 1
每股股利	現 金 股 利		1.188	註 1
	無償配股	盈餘配股	49.51	註 1
		資本公積配股	—	—
	累積未付股利		—	—
投資報酬分析	本益比		6.10	7.98
	本利比		10.01	註 1
	現金股利殖利率(%)		0.10	註 1

註 1：依據次年度股東會決議分配之情形填列，惟 96 年度盈餘尚未經股東會決議分派。

註 2：本益比 = 當年度每股平均收盤價 / 每股盈餘。

註 3：本利比 = 當年度每股平均收盤價 / 每股現金股利。

註 4：現金股利殖利率 = 每股現金股利 / 當年度每股平均收盤價。

(六)公司股利政策及執行狀況

1.公司章程所訂之股利政策

本公司章程訂定之股利政策，係年終結算如有盈餘，於完納稅捐並彌補歷年虧損後，應先提百分之十為法定盈餘公積，並依法令規定提撥特別盈餘公積後，其累積可分配盈餘由董事會擬具分配方案經股東會決議後依下列比率分派之：

- (1)百分之三以下為董監事酬勞。
- (2)百分之零點零一以上，百分之五以下為員工紅利。
- (3)其餘為股東紅利，按股份總額比例分派之。本公司現金股利發放總額應不低於擬發放當年度股東紅利總額之百分之二十。

2.本次股東會擬議股利分配之情形

本公司 96 年度之盈餘分派案，已於 97 年 4 月 29 日經董事會通過，自 96 年度之可分配盈餘中提撥股東紅利計新台幣 1,774,610,060 元，其中新台幣 1,547,834,330 元以現金方式發放，新台幣 226,775,730 元擬轉增資以每股新台幣 10 元計發行新股 22,677,573 股，每仟股無償配發現金新台幣 2,150 元及股票 31.5 股。

(七)本次股東會擬議之無償配股對公司營業績效及每股盈餘之影響。

本公司目前已發行股本為 719,922,944 股，預計於本年度辦理盈餘轉增資 22,677,573 股及員工紅利轉增資 7,800,000 股，預計本年度辦理盈餘及員工紅利轉增資後股本為 750,400,517 股。本次無償配股對本公司 96 年度每股盈餘稀釋程度約為 4.27%，

本公司為控股公司，在有效整合資源運用，發揮統合經營之規模經濟效益下，本年度已擬議之無償配股對本公司營業績效減少及每股盈餘稀釋之影響應屬有限。

本次無償配股對本公司營業績效、每股盈餘及股東投資報酬率之影響：

項 目		年 度
期初實收資本額		9 7 年 度
		\$ 7,163,502,630
本 年 度 配 股 配 息 情 形	每股現金股利	2.15
	盈餘轉增資每股配股數(股)	0.315
	資本公積轉增資每股配股數(股)	—
營 業 績 效 變 化 情 形	營業利益	97
	營業利益較去年同期增(減)比率	年
	稅後純益	度
	稅後純益較去年同期增(減)比率	未
	每股盈餘(元)	編
	每股盈餘較去年同期增(減)比率	製
	年平均投資報酬率(年平均本益比例數)	財
擬 制 性 每 股 盈 餘 及 本 益 比	若盈餘轉增資全數擬制每股盈餘	測
	改配放現金股利擬制年平均投資報酬率	不
	若未辦理資本公積轉增資擬制每股盈餘	適
	擬制年平均投資報酬率	用
	若未辦理資本公積且盈餘轉增資改以現金股利發放擬制每股盈餘	
	擬制年平均投資報酬率	

本公司為控股公司，在有效整合資源運用，發揮統合經營之規模經濟效益下，本年度已擬議之無償配股並不會造成公司營業績效減少及每股盈餘稀釋之情形。

(八)員工分紅及董監酬勞之有關資訊

1. 公司章程所載員工分紅及董事、監察人酬勞之有關資訊

年終結算如有盈餘，於完納稅捐並彌補歷年虧損後，應先提百分之十為法定盈餘公積，並依法令規定提撥特別盈餘公積後，其累積可分配盈餘由董事會擬具分配方案經股東會決議後依下列比率分派之：

(1)百分之三以下為董監事酬勞。

(2)百分之零點零一以上，百分之五以下為員工紅利。

2. 董事會通過擬議配發員工分紅及董監酬勞之金額及設算每股盈餘等資訊

本公司 96 年度擬配發之員工紅利及董監酬勞，已於 97 年 4 月 29 日經董事會通過，擬自 96 年度之擬分配盈餘中擬提撥 4.99% 為員工紅利，計新台幣 96,000,000 元，其中新台幣 18,000,000 元採以現金方式發放，新台幣 78,000,000 元轉增資以每股新台幣 10 元計發行新股 7,800,000 股，占盈餘轉增資總股數 34.40%；及自 96 年度擬分配盈餘提撥 2.8562% 為董監事酬勞，計新台幣 55,000,000 元，96 年度考慮配發員工紅利及董監事酬勞後設算之每股盈餘為新台幣 3.53 元。

3. 上年度盈餘用以配發員工分紅及董監酬勞之情形

本公司 95 年度之盈餘分配用以配發員工分紅及董監酬勞分別為 48,000,000 元及 35,000,000 元，分別佔當年度可供分配盈餘 4.09% 及 2.9848%，並分別於 96 年底以前發放完畢。

(九)公司買回本公司股份情形：

97年4月27日

買回期次	第一 次	第二 次	第三 次
買回目的	轉讓股份予員工	轉讓股份予員工	維護公司信用及股東權益
買回期間	95年03月06日~ 95年05月05日	95年06月28日~ 95年08月25日	95年09月28日~ 95年11月27日
買回區間價格	7.11元~16.65元	7.10元~15.00元	8.05元~17.25元
已買回股份種類及數量	普通股 10,000,000 股	普通股 20,000,000 股	普通股 25,000,000 股
已買回股份金額	100,091,879 元	219,134,914 元	339,776,074 元
已辦理銷除及轉讓之股份數量	10,000,000	20,000,000	25,000,000
累積持有本公司股份數量	10,000,000 股	30,000,000 股	30,000,000 股
累積持有本公司股份數量占 已發行股份總數比率(%)	1.44	4.33	4.48

註：本公司 95 年度董事會共通過買回本公司普通股 55,000,000 股，其中 25,000,000 股已於 95 年 11 月辦理銷除，第一次及第二次買回之股份 30,000,000 股，已於 96 年底全部轉讓與員工。

二、公司債(含海外公司債)辦理情形：無。

三、特別股辦理情形：無。

四、海外存託憑證辦理情形：無。

五、員工認股權憑證辦理情形

(一)公司尚未屆期之員工認股權憑證應揭露截至年報刊印日止辦理情形及對股東權益之影響

本公司係於 94 年 11 月 9 日由世平公司與品佳公司換股設立，原兩家已發行之員工認股權憑證依雙方所簽訂之共同轉換股份協議書內容，改由大聯大投控公司發行，認股價格依換股比例調整。

97年4月27日

員工認股權憑證種類	承接世平公司第一次 員工認股權憑證 第一次發行	承接世平公司第一次 員工認股權憑證 第二次發行	承接世平公司第二次 員工認股權憑證 第一次發行
主管機關核准日期	91年5月10日	91年5月10日	92年12月19日
發行(辦理)日期	91年12月19日	92年5月9日	92年12月25日
發行單位數	6,034,000單位	5,966,000單位	6,334,000單位
發行得認購股數占已發行股份總數 比率(%)	0.87%	0.86%	0.91%
認股存續期間	93年12月19日~ 97年12月18日	94年5月9日~ 98年5月8日	94年12月25日~ 98年12月24日
履約方式	以新股發行		
限制認股期間及比率(%)	屆滿2年得執行50%，屆滿3年得執行75%，屆滿4年得執行100%		

員工認股權憑證種類	承接世平公司第一次 員工認股權憑證 第一次發行	承接世平公司第一次 員工認股權憑證 第二次發行	承接世平公司第二次 員工認股權憑證 第一次發行
已執行取得股數	3,720,500股	3,299,250 股	1,942,000 股
已執行認股金額	49,813,750元	47,184,800 元	33,853,050 元
未執行認股數量	868,000股	754,750股	2,256,500股
未執行認股者其每股認購價格(註)	12.00元	13.20元	16.80元
未執行認股數量占已發行股份總數 比率(%)	0.12%	0.10%	0.31%
對股東權益影響	於財務報表表達上，本公司將依一般公認會計原則辦理，尚不致 對股東權益造成重大稀釋情形		

員工認股權憑證種類	承接世平公司第二次 員工認股權憑證 第二次發行	承接品佳公司第一次 員工認股權憑證
主管機關核准日期	92年12月19日	91年5月10日
發行(辦理)日期	93年7月16日	91年11月22日
發行單位數	5,666,000單位	8,000,000單位
發行得認購股數占已發行股份總數 比率	0.82%	1.15%
認股存續期間	95年7月16日~ 99年7月15日	93年11月22日~ 96年11月21日
履約方式	以新股發行	
限制認股期間及比率(%)	屆滿2年得執行50%，屆滿3年得執行75%，屆滿4年得執行100%	
已執行取得股數	1,936,750 股	5,389,000 股
已執行認股金額	30,961,250 元	80,510,200 元
未執行認股數量	1,797,500股	0股
未執行認股者其每股認購價格(註1)	15.00元	13.80元
未執行認股數量占已發行股份總數 比率(%)	0.25%	—
對股東權益影響	於財務報表表達上，本公司將依一般公認會計原則辦理，尚不致 對股東權益造成重大稀釋情形	

註：已依員工認股權憑證發行辦法規定調整認購價格

(二)累積至年報刊印日止取得員工認股權憑證之經理人及取得憑證數量前十大且得認購金額達新台幣三千萬元以上員工姓名、取得及認購情形

截至年報印日止取得員工認股權憑證之經理人及取得憑證數量前十大，其認購金額均未達新台幣三千萬元。

六、併購或受讓他公司股份發行新股辦理情形

(一)最近年度及截至年報刊印日止已完成併購或受讓他公司股份發行新股者

1.最近一季併購或受讓他公司股份發行新股之主辦證券承銷商所出具之評估意見：無。

2.最近一季執行情形，如執行進度或效益未達預計目標者，應具體說明對股東權益

之影響及改進計畫：無此情形。

(二)最近年度及截至年報刊印日止已經董事會決議通過併購或受讓他公司股份發行新股者

1.被併購或受讓公司之基本資料

單位：新台幣仟元

公司名稱	凱悌股份有限公司	
公司地址	(235)臺北縣中和市連城路 258 號 11 樓	
負責人	鄭凱倫	
實收資本額	NT\$386,064	
主要營業項目	國際貿易業、精密儀器零售業、電子材料零售業、電器製造業、資料儲存及處理設備製造業、有線通信機械器材製造業、無線通信機械器材製造業、電子零組件製造業、電信器材批發業、資訊軟體批發業、電子材料批發業、資訊軟體零售業、資訊軟體服務業、一般儀器製造業、光學儀器製造業、除許可業務外，得經營法令非禁止或限制之業務。	
主要產品	積層電容、鉅質電容、記憶體 IC、石英振盪器及晶體	
最近年度財務資料	資產總額	2,222,155
	負債總額	1,716,126
	股東權益總額	506,029
	營業收入	5,093,686
	營業毛利	383,158
	營業損益	100,327
	本期損益	66,090
	每股盈餘	1.71

2.辦理中之併購或受讓他公司股份發行新股應揭露執行情形及對股東權益之影響

本公司以發行新股受讓凱悌公司股份案截至年報刊印日止，已經公平交易委員會核准，並於台灣證券交易所受理審議中，換股基準日暫定於 97 年 7 月 1 日。本次預計發行新股 231,638,400 元，用以收購凱悌股份，佔增資後實收資本 7,430,794,780 元之 3.12%，96 年度經會計師核閱擬制性合併財務報表之每股淨值為 20.18 元，較本公司收購前 96 年底之每股淨值 19.66 元增加，故本次收購對每股淨值尚無重大不利之影響。

本公司於收購凱悌後，透過雙方產品線之交叉行銷，有助於目前成長幅度最大之中國大陸市場電子零組件龐大商機的開發、降低雙方亞太通路佈局之成本，

更可達到資訊及知識分享、降低成本及提升管理效益與品質的綜效。另因整合雙方各項資源、集中整體行銷通路，可減少不必要之行政管理成本，有助於發揮更大的資源整合績效，更能有效提昇本公司及凱悌公司之獲利能力。以每股稅後盈餘觀之，本公司 96 年度擬制合併每股稅後盈餘為 3.65 元與合併前之 3.75 元相當，故對每股盈餘尚無重大不利之影響。

大聯大投控公司受讓股份後之每股淨值及股東權益報酬率均無重大變動，未產生重大不利之影響，且考量雙方公司策略聯盟後，可將雙方資源妥善利用而產生奏效，提升營運規模，並降低經營管理成本，預計在策略聯盟效益逐年顯現下，可提升整體之獲利能力，並提高股東權益，故對股東權益有正面助益。

七、資金運用計畫及執行情形：無。

伍、營運概況

一、業務內容

(一)業務範圍

1.大聯大投控公司：一般投資業。

2. 大聯大集團

(1)所營業務主要業務內容

本集團為半導體零組件及被動元器件專業行銷通路商，目前服務網絡遍佈亞洲三十多個據點。

(2)營業比重(96 年度)

商品名稱	營業比重
核心元件	44.28%
記憶體元件	13.69%
標準通用元件	30.82%
其他(含光電、被動元件等)	11.21%
合 計	100.00%

(3)公司目前之商品及服務項目：

①代理經銷之半導體品牌

- 美商亞德諾(ADI)
- 海力士(Hynix)
- 德商英飛凌(Infineon)
- 英特爾(Intel)
- 聯發科(MediaTek)
- 台灣恩智浦(NXP)
- 美商豪威(OmniVision)
- 台灣安森美(On semi)
- 瑞昱半導體(Realtek)
- 日商夏普(Sharp)
- 美商晶像(Silicon Image)
- 德州儀器(TI)
- 台灣威世(Vishay)
- 華邦(Winbond)

②代理經銷之半導體產品類別/商品名稱

主要商品種類	用 途
特定應用 IC 元件 (ASSP)	電腦晶片組、各類圖形/聲效/視訊控制器、網路/數據機晶片組
中央處理器/微處理器 元件(CPU/MPU)	4/8/16/32/64 位元 CPU/MPU 及 RISC CPU

主要商品種類	用 途
記憶體元件 (Memory)	DRAM、SRAM、EPROM、EEPROM、FLASH... 等
邏輯元件(Logic)	Bipolar, CMOS 及 Bi-CMOS 等
線性元件(Linear)	運算放大器，比較器，數位類比轉換器，電源 供應器，聲效/視訊放大器或控制器等
分散式元件 (Discrete)	二極體，電晶體，閘流晶體，整流器，光電晶 體等
其他	TFT LCD、Solar wafer、MLCC、Connector、 Crystal、Oscillator 等

(4)計劃持續開發之新商品及服務：

類別	新零件經銷代理
PC(電腦週邊)	10GB Ethernet SOC、Motion Sensor for Mouse、數位手寫板
Communication(通訊)	WiMAX、LTE(第四代無線通訊 SOC)、 CMMB(Analog/Digital SOC)
Consumer(消費性)	可攜式產之觸控面板、機上盒與數位電視之射 頻轉換器

(二)產業概況

1.大聯大投控公司：

本公司為國內第一家由半導體專業零組件通路商所組成之投資控股公司，期能以此產業控股的營運模式，持續領先同業，成為亞太地區半導體零組件通路的開創者與領導者。

2. 大聯大集團

(1)產業之現況與發展

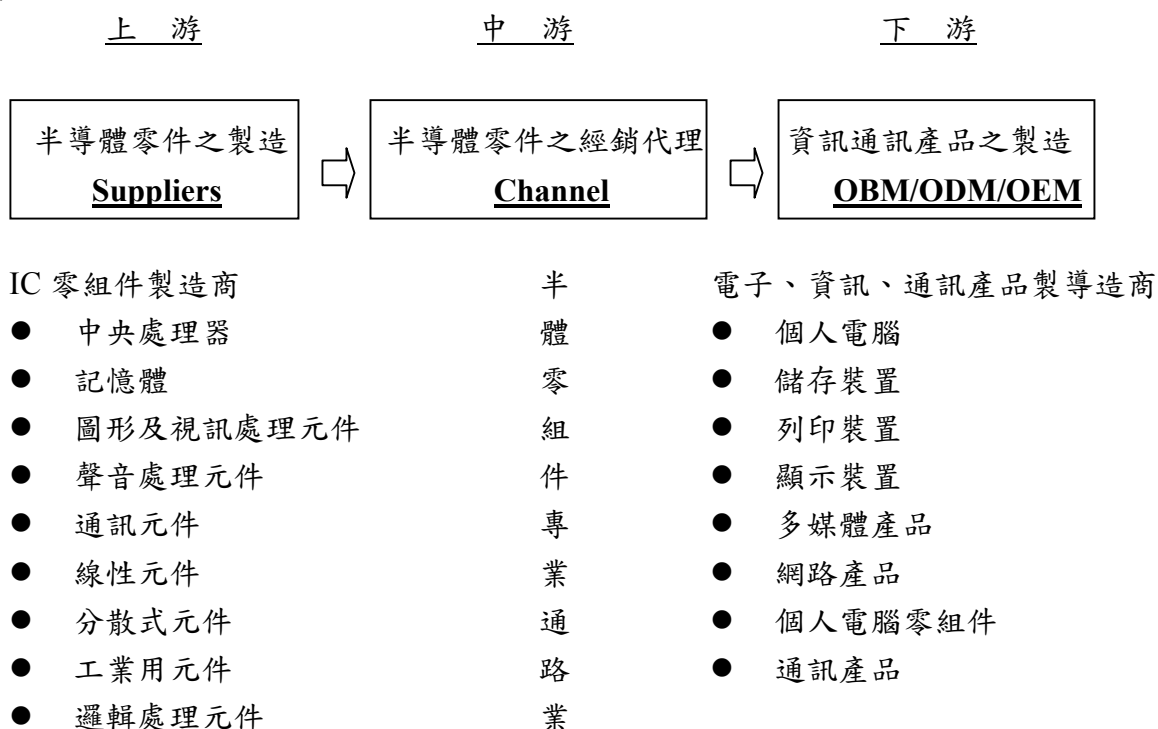
我國的資訊工業自 1995 年來多項主要資訊產品的出貨量均位居世界之冠，而以製造為競爭優勢的我國資訊工業，OEM/ODM 是主要的業務重心，亦即我國資訊工業的產品外銷依存度高達九成以上，且多數核心零組件仍仰賴國外供應，因此半導體零組件之專業通路商，在整個資訊產銷系統中扮演極重要供應鏈之中游角色，故整體產業環境深受國際市場變化影響。

2007 年因 DRAM 供應商製程與生產良率不斷地提升，及 Vista 換機潮不如預期，自下半年起 DRAM 價格滑落，造成半導體產業市場供過於求，半導體設備廠商紛紛調降資本支出，致 2007 年半導體產值未如 2006 年預估成長。而 2008 年筆記型電腦替代桌上型電腦之效應持續擴散，及北京奧運，相關消費性電子及通訊產品，將帶動半導體零組件的需求，預估 2008 年將較 2007 年呈現穩健

成長之勢，依據拓璞產研整理各市調研究機構之預估資料，2008 年預估半導體產值較 2007 年成長介於約 7.7~9.3%間。

依 Gartner 資料顯示，全球半導體市場將呈繼續成長，預計 2005 年至 2010 年全球半導體市場規模，將由 2,350 億美元成長至約 3,408 億美元，而亞太地區因生產要素低廉，且有大量受過精良技術的人員，及潛在廣大的消費市場，已吸引歐美各國及日本至該地區設立生產基地，而中國大陸主辦 2008 北京奧運和 2010 上海世博會，亦會刺激當地市場需求的快速成長，亞太地區市場規模佔全球之比率已由 2001 年的 29%成長至 2005 年的 50%，預計 2010 年將達 58.3%。

(2)產業上、中、下游之關聯性



半導體零件之專業通路商，該行業之上游主要為國內外各類資訊、通訊及消費性電子產品之電子元件製造商，下游為資訊、通訊產品製造商，而位居中游的通路經銷代理商對上游製造商而言，可彌補原廠本身服務的不足，藉由涵蓋全面市場的經銷網路，可為客戶建構一最經濟有效的行銷管道，節省其銷管費用並協助其快速進入市場，以提高市場佔有率。對下游製造商而言，可快速提供其所需之元件及技術，減少自備庫存及設計之相關成本，降低經營風險。另一方面，中游之通路經銷代理商可以整合下游業者之需求統一向上游製造商採購，以獲取較大的價格優勢，再搭配靈活的存貨管理及經銷代理品牌之多樣化，將產品售予下游業者，如此上、中、下游業者分工，可有效提昇整體電子資訊、通訊產業之運作效率。

(3)產品之各種發展趨勢及競爭情形

①資料處理產品(電腦週邊)市場

因可攜式行動裝置的價格降低、行動計算能力提高及無線網路的普及性，趨使對行動運算技術的要求提高，而筆記型電腦製造大廠也採取低價策略，主打桌上型電腦的換機市場，另製造大廠亦針對 Sub-NB、小孩等不同市場區隔推出小型低價電腦，使得筆記型電腦成為此市場中成長最快的產品。依據 ITIS 資料顯示，台灣筆記型電腦產業 2007 年的出貨量為 94,313 台，較 2006 年成長 39.7%，受惠主力代工客戶市佔率成長，及日系品牌提高委外比例，全球年產量之市佔有率也自 2004 年的 72% 迅速攀升至 2007 年的 93%，而根據 MIC 2007 年 11 月份資料估計，全球筆記型電腦產業產量預測，2006 年的 73,655 千台成長至 2010 年的 160,420 千台。

②通訊產品市場

通訊產品市場仍以行動通訊相關產品為主，行動電話的發展趨勢，將更強調人機互動介面設計、GPS、網路傳輸等功能，及中國大陸等電信業者推動手機市場往二級城市或鄉村發展，基地台覆蓋率的提升，將刺激行動電話成長之需求。行動電話市場至 1990 年代後期即穩定成長，亞太地區是成長最快的區域，未來幾年，中國大陸及印度因低價行動電話普及及政府建設提高覆蓋率，行動電話用戶將大幅成長；歐美地區則趨於成熟，除非電信業者提高 3G 網路覆蓋率及推動新費率，及平價化 3G 手機的推出，才可刺激 3G 手機市場。

③電子消費產品市場

目前仍以 LCD TV、機上盒、數位相機、遊戲機及數位相框為成長最快之產品，依 TRI 的預估，2008 年 LCD TV 的出貨量將成長 43%，數位相框之出貨量將有 71% 的成長。LCD TV 因受面板價格下跌之影響，將帶動其需求，目前產品趨勢係往 37 吋以上之大尺寸發展，而製造大廠針對先進國家也採取家用第 2 台 LCD TV 的 29 吋產品的行銷策略。受 2008 年北京奧運及歐洲國家盃等運動賽事之影響，LCD TV 之市場需求成長可期，依 Digitimes 之預估，2008 年台灣廠商 LCD TV 之出貨量將較 2007 年成長 62.7%，2008 年~2011 年預估市場佔有率約介於 25~30% 間。

(三)技術及研發概況

1. 大聯大投控公司：不適用。

2. 大聯大集團

(1)最近年度及截至年報刊印日止投入之研發費用(含佔營業總額之比例)

本集團自許為專業半導體零組件經銷商，支援客戶產品設計及提供客戶加值型

服務外，96 年度研發費用至少約為 28,132 仟元，約佔營業總額 0.02%；截至刊印日之最近一季止，投入之研發費用則為 5,460 仟元。

(2)最近年度及截至年報刊印日止開發成功之技術或產品

最近年度及截至年報刊印日止陸續代理國內外知名廠商之產品，詳下表：

供應商	新產品代理	應用領域
InPlay	Touch screen	平板電腦、智慧型手機
Renesas	Power MOSFET	電腦主機板、交流式電源供應器(SMPS)
Peregrine	RF switch	手機、機上盒、數位電視

(四)長短期業務發展計畫

1.大聯大投控公司

(1)短期計劃

藉由企業併購及控股之方式，減少優秀人才在合併整合過程中流失，子集團間不但可各自保有自己之企業文化，控股母公司扮演各子集團間溝通協調及資源整合角色，這種既競爭又合作的組織模式，不僅降低集團營運成本，並進而提昇整體競爭力，為客戶提供更完善的服務，提高股東的投資報酬率。

(2)長期計劃

擴展亞太半導體零組件市場的整體佈局、整合 3C 市場、代理最為完整之產品線，並持續加強提供高附加價值之服務暨電子商務 e 通路商的定位，以達經濟規模，並持續領先同業，使大聯大集團成為亞太地區半導體零組件通路的開創者與領導者，世界第一的半導體零組件通路商。

2. 大聯大集團

(1)短期計劃

①擴大全系列 3C 零組件產品線業績

大聯大集團已代理世界前 25 大產品線其中的 11 條產品線，其中包括：英特爾、TI、Hynix 等，除市場佔有率不斷提升外也持續開發新產品線，並以併購其他公司方式整合新產品線，加速在通訊、網路、消費性電子各相關領域獨佔鰲頭。另全球電子產業為有效降低成本，推動 BTO(接單後生產)等措施，改變零組件通路與國際大廠直接供貨之生態，國際大廠紛紛將客戶釋放出來，改由通路商代為服務，此一產銷分工的商機大，同時也達到雙贏目標。

②開發行銷據點

行銷通路首重行銷據點之掌控，且面臨半導體零組件通路變革之際及滿足客

戶在海外設廠，大聯大集團目前行銷據點以台灣、新加坡、香港、大陸為主，並逐步擴展行銷據點至韓國、印度、越南等地，進而建立一個全球半導體零組件經銷網路，另亦透過合併其他公司或設立子公司與當地零組件供應商結盟，以求產品資源之最佳配置，而成為維持長期競爭之必要性條件。

③主動積極爭取擴充產品線之授權經銷區域

藉由台灣經營之成果及經驗，主動積極爭取擴充產品線之授權經銷區域，將授權之經銷區域由台灣擴充至香港、大陸、韓國及東南亞等地區。

④擴大新產品線之代理及銷售，擴大市場占有率

大聯大集團積極著手開發新產品線，新產品線代理將朝節能、高整合等功能，並尋求策略聯盟可能帶來之新產品線。

⑤加強電子商務功能達到整合上下游之線上即時下單作業及進行E-Service營運模式，將全面於企業對企業(B2B)架構下成為一電子商務化之工業通路商，主要以 Oracle ERP 系統上研發改進之亞太進銷存供應鏈連線系統及知識管理系統(KM)為基礎，建立客戶關係管理(CRM)及電子化服務(E-Service)營運模式為主，提供客戶電子下單交易模式，配合半導體零組件物流中心正式運作，將可大幅改善相關交易處理流程及相關資訊之提供，俾利客戶於導入企業資源管理系統(ERP)或供應鏈管理(SCM)過程中達成更佳之控管效果。

⑥加強 FAE 與 Design-in 服務

目前本集團應用工程師提供之服務為：

A.協助客戶研發專案設計

B.不定期向客戶作技術簡報及展示設計成果

基於長期服務客戶所累積之專業素養及技術能力，大聯大集團計劃於技術支援方面，將擴大與下游系統設計廠商(System Design House)合作以提供客戶更佳之產品解決方案。該項計劃主要業務係接受客戶委託提供整體設計研發或自行設計標準產品取得專利權，以解決部份業者缺乏研發能力之需求，甚而取得專利權，與客戶關係更緊密。

⑦加強客戶關係管理(CRM)、供應鏈管理(SCM)，以企業資源管理系統(ERP)強化組織橫向連繫，加快反應速度

基於供應商之考量及產品知識的專業性，除加強業務及產品行銷工程師人員的知識管理，使其有能力推廣全產品線及新的產品並將業務代表及技術應用專業人員緊密配合，期能提供客戶完整的技術支援，藉由強力的技術支援更提高產品銷售之附加價值與建立公司之良好專業形象及增加公司整體之銷售值。

⑧改善財務結構、強化體質

加強財務槓桿之運用，以改善財務結構，多元化資金取得管道，降低經營成本，並減少經營風險。

(2)長期計劃

①成為國際行銷通路商

未來將秉持對半導體零件通路的專業與執著，擴充其在亞太地區半導體零件通路的版圖，並積極與國際間大型之半導體零組件通路業者建立策略聯盟之行銷關係，進而成為國際行銷通路商。

②擴大行銷通路基礎

大聯大集團以半導體零件通路為其事業核心基礎，集團成員近 20 多年努力經營結果，已與上游供應商及下游客戶建立良好互動關係，並於台灣、香港、新加坡及上海設立運籌支援中心，預期有機會介入更多電子應用產品之行銷通路，並藉由投資或策略聯盟掌握市場動脈及關鍵性代理權之取得，以擴大成為全方位半導體行銷通路業者。

③落實知識管理(knowledge management)、培養共享之組織文化及價值觀，並持續堅實之經營團隊因應公司之未來成長對組織內部之海內外人員及系統，建立共同價值觀之組織文化，以期培養組織的持續競爭力及堅實之經營團隊。

④資本國際化、降低營運成本

邁向國際資本市場籌措國際資金，穩定資金來源並加強策略聯盟分擔風險，以及藉由資本市場多元化，理財工具多樣化取得較低廉之資金，以擴大公司之營運規模，使股東價值極大化。

⑤投資相關電子通路相關事業，擴大零組件通路業服務縱深度

長期而言，大聯大集團之發展方向，仍將以半導體零組件通路為其主要核心，但以經營團隊長久以來對半導體產業的專業敏感度與判斷產業趨勢之準確度來看，未來將以本業為主，延伸投資電子通路相關事業，以擴大零組件通路業對上中下游相關廠商客戶服務的縱深度。

二、市場及產銷概況

(一)大聯大投控公司：不適用

(二)大聯大集團

1.市場分析

(1)主要商品(服務)之銷售(提供)地區

單位：新台幣仟元；%

產品名稱	95 年度		96 年度	
	銷售淨額	比重%	銷售淨額	比重%
臺灣地區	24,404,248	21.02%	32,806,385	22.95%
中國及香港地區	57,936,739	49.89%	96,166,367	67.26%
東南亞地區	14,008,910	12.06%	13,334,030	9.33%
韓國地區	—	—	667,377	0.47%
合 計	116,123,872	100.00	142,974,158	100.00

(2)市場佔有率

根據經濟部 IT IS 計劃，96 年台灣 IC 產業產值為新台幣 14,574 億，大聯大集團 96 年度營業收入為 362 億，台灣 IC 產業占有率為 2.5%。

(3)市場未來供需狀況與成長性

①供給面

依 Gartner 資料顯示，全球半導體市場將呈緩步成長，預計 2005 年至 2010 年全球半導體市場規模，將由 2,350 億美元成長至約 3,408 億美元，而亞太地區因生產要素低廉，且有大量受過精良技術的人員，及潛在廣大的消費市場，已吸引歐美各國及日本至該地區設立生產基地，而中國大陸主辦 2008 北京奧運和 2010 上海世博會，亦會刺激當地市場需求的快速成長，亞太地區市場規模佔全球之比率，已由 2001 年的 29%成長至 2005 年的 50%，預計 2010 年將達 58.3%。另根據 ITIS 資料統計，我國資訊硬體產量之全球佔有率有 11 項佔第一，其中主機板及筆記型電腦均佔九成以上，而依其預估截至 2012 年總產值還會呈現緩步成長趨勢。

②需求面

資料處理產品市場中，筆記型電腦除延續無線訴求外，製造大廠也採取低價策略以主打桌上型電腦的換機市場，以低價來刺激市場需求。通訊產品市場仍以行動通訊相關產品為主，行動電話的發展趨勢，將更強調人機互動介面設計、GPS、網路傳輸等功能，及中國大陸等電信業者推動手機市場往二級城市或鄉村發展，手機覆蓋率的提升，將刺激行動電話成長之需求。電子消費產品市場的發展，目前則以 LCD TV、機上盒、DSC、遊戲機及數位相框等產品成長較快。另為因應高油價時代的來臨，各種節能方案不斷推出，如：LED 光源將取代 LCD 面板背光源與戶外及室內照明；3C 產品電源效率提升等，都將進一步帶動半導體市場需求。

③成長性

2007 年全球半導體市場受微軟推出新的 Vista 作業系統，將帶動個人電腦及

筆記型電腦等產品換機潮，另因應 2008 年北京奧運的到來，中國將會加速建置其 IT 網絡發展，並刺激行動電話、平板電視等電子消費產品之市場需求，依據 TRI 於 2007 年 11 月之預測，2008 年全球半導體銷售額將呈穩定成長，預估銷售額將達 2,752 億美元，較 2007 年成長率達 8%。而依據 ITIS 資料顯示，亞洲市場將帶動全球經濟成長，而 PC 產品在新興市場之成長動能已超歐趕美，而 2008 年奧運之即將到來，相關消費性電子及通訊產品帶動半導體成長，根據 TRI 的預估，2008 年台灣整體 IC 產值將較 2007 年成長 18.9%，優於全球 IC 產業的 8.27%。

另在目前全球資訊工業已朝向國際分工整合之發展方向下，國內電子業之分工將更易融入此一國際市場趨勢。由於我國資訊硬體工業在生產製造上具有比較性的競爭優勢，如成本低、品質優良，使得全球資訊大廠基於降低生產成本、提高價格競爭優勢的考量下，紛紛調整全球產銷策略，加強對我國廠商的策略聯盟。依據 ITIS 資料顯示，我國資通訊硬體產業總產值，至 2012 仍將維持緩步成長趨勢。而在此趨勢下，下游 3C 產品製造商為降低庫存風險及製造成本將捨直接原廠購料而選擇在交貨速度快、價格競爭力、Design-In 能力、FAE 支援能力強、產品線完整、產品品質優、電子化程度高、財務健全、海外支援據點多的通路商來做搭配。由前述可知，半導體零組件通路商未來發展的模式應以是否能於亞太地區提供全面性且深入的半導體零組件供應鏈整體附加價值服務為導向，此亦將連帶推動半導體零件通路商的成長。

(4)競爭利基

①專業形象第一

大聯大集團經營半導體零組件通路二十多年來，以專業形象受到業界的肯定。轉投資公司一世平公司與品佳公司曾獲天下雜誌評選「台灣區五百大服務業排名第 11 名」、新電子雜誌票選「十大傑出電子零件代理商選拔第一名」，且也曾躋身於《天下雜誌標竿企業》，另更榮獲 EBN(半導體專業網站)年度選拔為全球第五大半導體通路商等多項殊榮。大聯大集團於 2007 年獲《商業周刊》評選為「兩岸三地一千大前百名」、《天下雜誌》評選為「服務業五百大前十名」、產業網站 My-ESM 評選為「Asia's No.1 Electronics Distributor」、國際電子商情評選為「讀者最滿意區域分銷商」；並同時獲得「最佳供貨能力」、「最佳技術支援」、「最佳物流服務」三項專評、2008 年獲頒由中國資訊產業部支援，中國電子品質管制協會及中國電子企業協會採購分會共同推進之「電子元器件可信供應商(RECS)認定」，率先成為首批認證廠商之一、獲得天下雜誌、商業周刊評選為「IC 通路產業 No.1」、再度蟬聯專業網站 My-ESM 評選為「亞洲最大最佳之電子通路」，並正式榮登全球第三大電子零件通路商。大聯大集團在業界廣獲好評，顯示該公司之專業形象在國內外業界備受肯定。

②產品線齊全

累積多年的半導體零組件通路商之行銷經驗，與對半導體零組件市場潮流的敏銳判斷力，本集團已發展為一專業半導體零組件通路商，且所經銷代理之產品線橫跨中央處理器、晶片組、邏輯 IC、線性 IC、記憶體、分散式元件、特定應用 IC 等領域，涵蓋所有半導體零組件之範疇，進而提供客戶一次購足的便利(one-stop-shopping)，因此，深得 Intel、TI 及 NXP 等全球半導體知名供應商的青睞，進而成為各該大供應商之主要通路商。

③經銷據點遍佈亞洲各主要國家

大聯大集團之經銷據點分佈除台灣外，遍佈於大陸、香港、韓國及東南亞，其中大陸(含香港)子集團掌控大陸及香港之經銷據點，新加坡子集團則掌控全東南亞區及印度，包括馬來西亞、泰國、菲律賓、越南等地之經銷網。經銷據點擴大的優勢，除了形成強大的銷售通路，以因應下游客戶到海外設廠之零件需求及增加現貨調度的靈活性外，更增加與國外供應商爭取代理新產品線的談判籌碼。

④經營團隊實力堅強

大聯大集團主要經營團隊結合大家共同的抱負，齊力實現創業理想，經營團隊之間有著相當良好的經營理念與合作默契。加上長久以來對半導體零組件通路的用心與執著，經營團隊不斷思索半導體零組件通路的經營策略，並企圖以群體的力量，開創出通路之市場價值，由近年來營收、獲利均逐年大幅成長，足以證明其自身經營通路的能力與經營團隊的堅強實力。

⑤完整的資訊管理系統

大聯大集團積極開發與運用資訊科技來提昇行銷與管理上的效能，如全集團一體適用之 ERP 系統、電子資料轉換系統(EDI)、Internet Service 等數位科技服務；以此結合在代理產品的優勢及諸多行銷據點，加上發貨倉儲之高效能運籌管理系統，達成最快速、精準的交易，其所展現的專業服務就是亞太各行銷點均可下單，任何地區皆可交貨，為客戶節省時間與運送上的成本，也為未來半導體零組件通路電子商務立下紮實的基礎。

⑥加值型服務的提供

大聯大集團的加值型服務即同時扮演供應商、諮詢顧問與合作夥伴的多重角色，提供客戶以下服務：

A.特殊交貨服務

(A)因應客戶特殊需求，提供特殊交貨服務。

(B)專為海外客戶設立快速交貨、跨國交易等跨國性服務。

B.市場資訊服務

(A)資訊分析及業界資訊交流。

(B)每雙週發行“大聯大電子報”，提供最新市場情報及重要趨勢分析與建議。

(C)建置網站，即時提供最新產品銷售動態/庫存狀態等查詢。

(D)即時提供最新產品規格。

C.技術支援服務

設置專業工程師(FAE)，支援客戶做產品測試與設計服務。

D.科技工具服務

(A)建置企業入口網站，海內外資訊無國界。

(B)架構與上下游連線的 EDI 系統，與供應商合作鏈結 Rosetta Net 供應鏈產業標準，將可即時正確的傳達往來業務資料。

E.財務支援服務

(A)跨國交易與付款，支援客戶產業外移。

(B)提供授信信用額度與客戶共存共榮。

(C)提供 BTO 合作模式。

⑦供應商高度認同的通路價值

大聯大集團在半導體零件通路業二十多年來的努力經營，在國內業界已建立

相當知名度，除部份供應商有鑑於大聯大集團之專業服務形象而主動洽談代理事宜外，大聯大集團亦從各供應商中篩選合適之產品線代理銷售。在供應商高度認同的通路價值上，大聯大集團擁有相當之主動權及相對的談判籌碼，可爭取到對公司有利的條件，並以專業的行銷能力與完整的經銷網路，使得代理家數仍持續增加中，顯示大聯大集團擁有堅強的代理銷售能力，並成功地創造出半導體零件專業行銷通路商之價值。

(5)發展遠景之有利與不利因素與因應對策

①有利因素

A.代理經銷品牌之完整及多樣種類之零組件供應

大聯大集團所代理之 Intel、TI、NXP、Mediatek、Infineon、Hynix 等各大廠牌持續不斷開發新產品，以利創造新市場需要及維持其競爭優勢。諸如分散式元件、線性 IC、邏輯 IC、基礎記憶體、中央處理器/微處理器、特定應用 IC、特定應用控制器...等，提供客戶一次購足之便利性。

B.產業專業化導向之客戶行銷部門

客戶行銷部門專精經營其特定的產業與地區，提供專業化之服務及長期客戶關係之發展，包含筆記型電腦、通訊/網路、電源供應器/工業用、消費性電子...等資訊產業均包括在內，本公司之經營據點遍佈亞太地區三十多個據點，如台灣、香港、新加坡、中國大陸、韓國及東南亞等地區。

C.提供更多之技術應用設計服務

大聯大集團現有數百位技術相關工程師，協助客戶能以更快速度完成設計，以利掌握市場先機及確保較高利潤及市場佔有率。

D.高度附加價值之供應鏈管理

以 Oracle ERP 系統上研發改進之亞太進銷存供應鏈連線系統及商務電子化服務，結合原有之後勤、倉儲、物流系統，以服務亞太地區之高科技產品製造業。

E.市場成長空間

全球半導體產業至 2010 將呈穩定成長，但國際大廠將生產重心往亞太地區移動，使亞太地區成為全球半導體市場發展最快的區域，而我國多項資訊產品在全球佔有率在 50% 以上，而通訊及消費性電子產業為未來幾年會快速成長之應用領域，均足以提供公司成長之空間。

F.服務跟隨著廠商之外移腳步

隨著廠商因應生產成本之降低而外移之策略，大聯大集團也跟隨著客戶的腳步至中國、印度及越南等地區設立經銷據點。

②不利因素與因應對策

A.外商購併本土同業公司

因應對策：

*提供本土化較具彈性且長期配合之經營客戶方式，以與其短利近視之方式有所區別，鞏固並發展更佳之客戶與供應商關係。

*加強員工之教育訓練，熟悉各經銷品牌之產品，提供客戶一次購足之便利性，充份發揮半導體專業經銷通路之價值。

*加強電腦化之業務管理，提高每個人產值，並實施業務績效獎金制度，激

勵業務人員士氣提高競爭力。

*提供資源分享之平台，以達統合聯盟本土同業之效果。

B.產品生命週期短

因應對策：

*每週/每月召開各產品行銷部門檢討會議，針對客戶生產及開發機種所用零組件與進貨/銷貨狀況作一檢討，並加強電腦資訊管理系統，明確取得存貨帳齡分析，並訂定應採取之處理與防範措施。

*加強產品市場開發，針對產品與市場之新趨勢，訂出大聯大集團未來方向及機會，並適時引進新代理及開發新市場客戶，以掌握商機。

*針對市場及客戶之需要提供整合性系統成品之設計，以利客戶即時完成設計，取得市場先機。

*持續投資及擴充經銷產品線代理權區域，以利服務及確實掌握為了降低生產成本或為了延長其產品生命週期而外移廠商之生意機會。

2.主要產品之重要用途及產製過程

(1)主要產品用途

主要商品類別	主要產品名稱及用途
核心元件	電腦晶片組、各類圖形/聲效/視訊控制器、網路/數據機晶片組、4/8/16/32/64 位元 CPU/MPU 及 RISC CPU...等。
記憶體(Memory)元件	DRAM、SRAM、EPROM、EEPROM、Flash、Mask ROM...等。
標準通用元件	Bipolar、CMOS 及先進 CMOS、運算放大器、比較器、數位/類比轉換器、電源供應控制器、聲效、視訊放大器或控制器、二極體、電晶體、閘流晶體、整流器、光電晶體...等

(2)主要產品產製過程：略(大聯大集團非製造業)。

3.主要原料之供應狀況：略(大聯大集團非製造業)

4.最近二年度前十大進銷貨客戶名單

(1)最近二年度任一一年度中曾占進貨總額百分之十以上之供應商資料

單位：新台幣仟元

項目	95 年度				96 年度		
	名稱	金額	佔全年度進貨淨額比率(%)	與發行人之關係	名稱	金額	佔全年度進貨淨額比率(%)
1	INTEL	22,147,514	20.30%	無	INTEL	26,701,677	19.85%
2	NXP	15,957,069	14.63%	無	TI	13,704,600	10.19%
	其他	70,976,415	65.07%		其他	94,131,417	69.96%
	進貨淨額	109,080,998	100		進貨淨額	134,537,693	100

96 年度與 95 年度主要供應商的變動，主係 TI 所推出的高效能類比晶片(High Performance Analog)因受大陸地區手機市場及台灣地區筆記型電腦市場需求增加致出貨暢旺，致 96 年度與其進貨大幅成長。大聯大集團與主要供應商間均維持良好且長久的合作關係，進貨來源穩定。

(2)最近二年度任一一年度中曾占銷貨總額百分之十以上之銷貨客戶資料

大聯大集團銷售商品種類眾多，銷售對象極為分散，最近二年度並無任一銷貨客戶超過 10% 以上。

5.最近二年度生產量值：略(大聯大集團非製造業)

6.最近二年度之銷售量值表

單位：新台幣仟元

產品名稱	年度	95 年度		96 年度	
		銷售淨額	比重%	銷售淨額	比重%
核心元件		46,474,078	40.02	63,301,894	44.28
記憶體元件		19,667,562	16.94	19,579,766	13.69
標準通用元件		39,454,951	33.98	44,061,241	30.82
其他(含光電/被動元件等)		10,527,281	9.06	16,031,257	11.21
合 計		116,123,872	100.00	142,974,158	100.00

註：因大聯大集團商品種類眾多，且數量單位不一，較無一致之數量統計，故僅依產品類別之銷售值表示。

三、從業員工

1.大聯大投控公司

年度		95 年度	96 年度	截至 97 年 3 月 31 日止
員 工 人 數	業務行銷	0	0	0
	行政管理	25	68	75
	合 計	25	68	75
平 均 年 歲		36.32	35.16	36.5
平均服務年資		6.618	5.59	6.7
學 歷 分 布 比 率	博 士	0%	0%	0%
	碩 士	25%	15%	16%
	大專/大學	75%	85%	84%
	高 中	0%	0%	0%
	高中以下	0%	0%	0%

2.大聯大集團

年度		95 年度	96 年度	截至 97 年 3 月 31 日止
員 工 人 數	業務行銷	1,948	1,986	2,067
	行政管理	806	792	802
	合 計	2,754	2,778	2,869
平 均 年 歲		31.33	32.16	32.38
平均服務年資		4.66	4.49	4.29
學 歷 分 布 比 率	博 士	0%	0%	0%
	碩 士	4.6%	5.2%	5.5 %
	大專/大學	83.1%	83.4%	84.5%
	高 中	8.6%	7.9%	7.2%
	高中以下	3.7%	3.5%	2.8%

3.本公司與財務資訊透明有關人員，取得主管機關指定之相關證照情形如下：

(1)國際內部稽核師證照：稽核室 3 人，財務會計總處 1 人。

(2)中華民國內部稽核師：稽核室 3 人，財務會計總處 1 人。

四、環保支出資訊

最近年度及截至年報刊印日止，因污染環境所受損失(包括賠償)及處分之總額，並說明未來因應對策(包括改善措施)及可能之支出(包括未採取因應對策可能發生損失處分及賠償之估計金額，如無法合理估計者，應說明其無法合理估計之事實

本公司最近年度及截至年報刊印日止，並無因污染而受罰之情事。

五、勞資關係

(一)列示公司各項員工福利措施、進修、訓練、退休制度與其實施情形，以及勞資間之協議與各項員工權益維護措施情形

- 1.本公司之員工福利措施：設有專人辦理職工相關福利措施，員工所享有之相關權益及休假皆比照勞基法之規定。
- 2.進修及訓練：本公司皆有辦理內外部訓練，鼓勵員工參與工作相關之外部訓練，目前為因應公司國際化，訓練單位大力推展線上學習(e-learning)系統，以完整建立公司之 know-how。員工 96 年度參與內外部訓練狀況如下：

自辦訓練班次	自辦訓練人時	外部訓練班次	外部訓練人時	外部訓練支出
3 班次	1,112 人時	16 班次	154.5 人時	98 仟元

- 3.本公司之退休制度：本公司相關退休制度比照勞基法及勞退新制。
- 4.本公司員工並未成立職業工會，員工所享有之相關權益係比照勞基法之規定。

(二)列明最近年度及截至年報刊印日止，因勞資糾紛所遭受之損失，並揭露目前及未來可能發生之估計金額與因應措施，如無法合理估計者，應說明其無法合理估計之事實

- 1.民國九十六年一月一日至民國九十七年五月二十五日止，並未發生導致損失的勞資爭議或勞資協議事件。
- 2.目前及未來加強勞資關係之因應措施
 - (1)加強塑造大家庭式勞資倫理觀念
 - (2)建立互動式之溝通及申訴管道
 - (3)充分遵循勞工法令並加強福利措施
- 3.目前及未來可能發生之損失金額：無。

六、重要契約

契約性質	當事人	契約起迄日期	主要內容	限制條款
保險契約	美商聯邦產物保險(股)公司	保險期間： 2008.01.01~2009.01.01	美商聯邦產物董事及經理人責任保險(Federal Insurance Signature Directors' and Officers' Liability and Company Reimbursement Insurance)	每一賠償請求及保險期間累計賠償限額 US\$15,000,000

陸、財務概況

一、最近五年度簡明資產負債表及損益表

(一)簡明資產負債表

單位：新台幣仟元

項 目		最近年度財務資料			截至 97 年 3 月 31 日止
		94 年度	95 年度	96 年度	
流 動 資 產		10,812	53,024	582,775	464,811
基金及長期投資		11,219,714	12,291,523	13,950,727	15,393,324
固定資產		2,892	3,016	9,378	8,747
其 他 資 產		756	775	6,598	6,072
資 產 總 額		11,234,174	12,348,338	14,549,478	15,872,954
流動負債 (註 2)	分配前	22,806	559,060	417,664	2,088,204
	分配後	132,119	1,375,102	417,664	2,088,204
長 期 負 債		—	—	—	—
其 他 負 債		150	93	473	3,383
負債總額 (註 2)	分配前	22,956	559,153	418,137	2,091,587
	分配後	132,269	1,375,195	418,137	2,091,587
股 本		6,932,020	6,702,942	7,186,330	7,199,156
預 收 股 本		—	4,653	1,079	—
資 本 公 積		4,866,623	3,766,066	3,817,480	3,821,728
保留盈餘 (註 2)	分配前	(344,857)	1,665,482	3,053,646	3,505,678
	分配後	(454,170)	849,440	3,053,646	3,505,678
金融商品之未實現損益		11,437	(42,220)	168,493	172,284
累積換算調整數		(254,005)	11,495	(95,687)	(917,479)
庫藏股		—	(319,233)	—	—
股東權益 總額(註 2)	分配前	11,211,218	11,789,185	14,131,341	13,781,367
	分配後	11,101,905	10,973,143	14,131,341	13,781,367

註 1：上列財務報表均經會計師查核簽證或核閱，由於本公司於 94 年 11 月 9 日設立，最近年度資料僅顯示 96 年度、95 年度及 94 年度。

註 2：上表稱分配後數字係次年度股東會決議之情形填列。截至民國 97 年 4 月 27 日止，民國 96 年度盈餘分派尚未決議。

(二)簡明損益表

單位：新台幣仟元

項 目	年度(註 1)	最近年度財務資料		截至 97 年 3 月 31 日止
		94 年 11 月 9 日至 12 月 31 日	95 年	96 年度
營 業 收 入		—	1,452,254	2,733,395
營 業 毛 利		(336,361)	1,411,473	2,657,567

項 目	年度(註 1)	最近年度財務資料			截至 97 年 3 月 31 日止
		94 年 11 月 9 日至 12 月 31 日	95 年	96 年度	
營 業 損 益		(347,746)	1,390,479	2,613,341	471,333
營業外收入及利益		57	941	593	1,533
營業外費用及損失		—	(5,733)	(13,307)	(394)
繼續營業單位稅前損益		(347,689)	1,385,687	2,600,627	472,472
本 期 損 益		(344,857)	1,385,662	2,560,678	452,033
基本每股盈餘(註 2)		(0.47)	1.95	3.75	0.63

註 1：上列財務報表均經會計師查核簽證或核閱，由於本公司於 94 年 11 月 9 日設立，最近年度資料係顯示 96 年度、95 年度及 94 年 11 月 9 日至 12 月 31 日。

註 2：係以當年度加權平均流通在外股數，並追溯調整歷年來因盈餘轉增資及資本公積轉增資而增加之流通在外股數為計算基礎。

(三)合併簡明資產負債表

單位：新台幣仟元

項 目		年 度(註 1)	最近年度財務資料			截至 97 年 3 月 31 日止
			94 年度(註 3)	95 年度	96 年度	
流 動 資 產			39,698,995	34,892,382	44,760,145	42,445,230
基金及長期投資			1,012,904	655,890	843,667	842,423
固定資產			1,520,352	1,401,449	1,357,994	1,390,188
其 他 資 產			147,705	146,469	182,373	385,335
資 產 總 額			289,305	247,849	209,054	45,063,176
流動負債 (註 2)	分配前		26,518,595	19,707,850	28,203,375	26,149,220
	分配後		26,627,908	20,523,892	28,203,375	26,149,220
長 期 負 債			4,431,076	5,235,774	4,445,876	4,421,934
其 他 負 債			231,973	288,657	281,449	289,508
負債總額 (註 2)	分配前		31,181,644	25,232,281	32,930,700	30,860,662
	分配後		31,290,957	26,048,323	32,930,700	30,860,662
股 本			6,932,020	6,702,942	7,186,330	7,199,156
預 收 股 本			—	4,653	1,079	—
資 本 公 積			4,866,623	3,766,066	3,817,480	3,821,728
保留盈餘 (註 2)	分配前		(344,857)	1,665,482	3,053,646	3,505,678
	分配後		(454,170)	849,440	3,053,646	3,505,678
金融商品之未實現損益			11,437	(42,220)	168,493	172,284
累積換算調整數			(254,005)	11,495	(95,687)	(917,479)
庫藏股			—	(319,233)	—	—
股東權益 總額(註 2)	分配前		11,569,089	12,114,690	14,425,055	14,202,514
	分配後		11,459,776	11,298,648	14,425,055	14,202,514

註 1：上列財務報表均經會計師查核簽證或核閱，由於本公司於 94 年 11 月 9 日設立，最近年度資料僅顯示 96 年度、95 年度及 94 年度。

註 2：上表稱分配後數字係次年度股東會決議之情形填列。截至民國 97 年 4 月 27 日止，民國 96 年度盈餘分派尚未決議。

註 3：擬制性報表。

(四)合併簡明損益表

單位：新台幣仟元

項 目	年度(註 1)	最近年度財務資料			截至 97 年 3 月 31 日 止
		94 年(註 3)	95 年	96 年	
營業收入		116,159,431	116,123,872	142,974,158	34,753,945
營業毛利		5,934,656	7,042,874	8,436,465	1,967,468
營業損益		2,105,707	2,761,323	3,972,991	833,320
營業外收入及利益		167,129	300,283	369,386	82,496
營業外費用及損失		(1,562,646)	(1,167,649)	(1,076,793)	(296,001)
繼續營業單位稅前損益		710,190	1,893,957	3,265,584	619,815
本期損益		372,525	1,385,662	2,560,678	452,033
基本每股盈餘(註 2)		0.51	1.95	3.75	0.63

註 1：上列財務報表均經會計師查核簽證或核閱，由於本公司於 94 年 11 月 9 日設立，最近年度資料係顯示 96 年度、95 年度及 94 年度。

註 2：係以當年度加權平均流通在外股數，並追溯調整歷年來因盈餘轉增資及資本公積轉增資而增加之流通在外股數為計算基礎。

註 3：擬制性報表。

(五)最近五年度簽證會計師姓名及其查核意見

年 度	會計師事務所名稱	會 計 師 姓 名	查 核 意 見
94	資誠會計師事務所	曾惠瑾、葉冠紋	修正式無保留意見
95	資誠會計師事務所	曾惠瑾、葉冠紋	修正式無保留意見
96	資誠會計師事務所	曾惠瑾、葉冠紋	修正式無保留意見

二、最近五年度財務分析

(一)大聯大投控

分析項目		最近年度財務分析			截至 97 年 3 月 31 日止(註 4)
		94 年 11 月 9 日 至 12 月 31 日	95 年度	96 年度	
財務結構(%)	負債占資產比率	0.20	4.53	2.87	13.18
	長期資金占固定資產比率	387,663.14	390,888.10	150,686.08	157,555.36
償債能力	流動比率(%)	47.41	9.48	139.53	22.26
	速動比率(%)	35.60	8.82	138.40	22.04
	利息保障倍數	—	242.91	203.10	1,200.17
經營能力	應收款項週轉率(次)(註 2)	—	27.95	17.20	16.29
	平均收現日數(註 2)	—	13	21	22
	存貨週轉率(次)	—	—	—	—
	應付款項週轉率	—	—	—	—
	平均銷貨日數	—	—	—	—
	固定資產週轉率(次)	—	491.62	441.08	226.61
	總資產週轉率(次)	—	0.12	0.20	0.14

分析項目		年 度(註 1)	最近年度財務分析			截至 97 年 3 月 31 日止(註 4)
			94 年 11 月 9 日 至 12 月 31 日	95 年度	96 年度	
獲利能力	資產報酬率(%)		(6.14)	11.79	19.11	11.89
	股東權益報酬率(%)		(6.15)	12.05	19.76	12.96
	占實收資本比率(%)	營業利益	(5.02)	20.74	36.37	6.55
		稅前純益	(5.02)	20.67	36.19	6.56
	純益率(%)		—	95.41	93.68	88.04
	基本每股盈餘(元) (註 3)		(0.47)	1.95	3.75	0.63
	稀釋每股盈餘(元) (註 3)		(0.47)	1.95	3.70	0.63
現金流量 (%)	現金流量比率		(28.91)	44.08	284.98	0.92
	現金流量允當比率		(223.42)	211.79	135.79	137.03
	現金再投資比率		(0.06)	1.16	2.89	0.14
槓桿度	營運槓桿度		0.97	1.02	1.02	1.00
	財務槓桿度		1.00	1.00	1.00	1.00
請說明最近二年度各項財務比率變動原因詳註 5。(若增減變動未達 20% 者可免分析)						

註 1：上列各年度財務報告均經會計師查核簽證或核閱。

註 2：本公司為控股公司，營業收入含投資收入及勞務收入。

註 3：係以當年度加權平均流動在外股數，並追溯調整歷年來因盈餘轉增資及資本公積轉增資而增加之流動在外股數為計算基礎。

註 4：有關經營能力及獲利能力相關財務比率係推算全年數字而得。

註 5：最近二年度各項財務比率變動之主要原因分析說明

1. 負債占資產比率及長期資金佔固定資產比率

長期資金佔固定資產比率降低，主要係本年度股東權益增加係因稅後純益大幅增加、及員工執行認股權、轉讓員工庫藏股所致。

2. 流動比率及速動比率

本期流動比率及速動比率提高，主要受第四季庫藏股轉讓與員工致現金及約當現金增加及剩餘營運資金暫留債券型基金之影響。

3. 應收款項週轉率、平均收現天數

應收款項週轉率降低致平均收現天數增加，主要係向子公司收取之勞務收入增加致應收帳款增加所致。

4. 資產報酬率、股東權益報酬率、基本每股盈餘、及稀釋每股盈餘

資產報酬率股東權益報酬率提升，主要係本年度子公司稅後純益大幅上升所致。

5. 現金流量比率、現金流量允當比率

現金流量比率提高主要係本年度子公司稅後純益大幅上升所致；現金流量允當比率降低，主要係本年度發放現金股利金額較前年度增加。

註 6：分析項目之計算公式詳 51 頁。

(二)合併報表-大聯大集團

分析項目		年 度(註 1)	最近年度財務分析			截至 97 年 3 月 31 日止(註 3)
			94 年(註 4)	95 年度	96 年度	
財務結構 (%)	負債占資產比率		72.94	67.56	69.54	68.48
	長期資金占固定資產比率		1,052.40	1,238.04	1,389.62	1,339.71

年 度(註 1)		最近年度財務分析			截至 97 年 3 月 31 日止(註 3)
分析項目		94 年(註 4)	95 年度	96 年度	
償債能力	流動比率(%)	149.70	177.05	158.70	162.32
	速動比率(%)	95.93	112.93	102.53	100.29
	利息保障倍數	1.96	3.09	4.30	3.58
經營能力	應收款項週轉率(次)	5.92	6.28	7.12	6.36
	平均收現日數	62	58	51	57
	存貨週轉率(次)	7.46	7.85	9.39	8.31
	應付款項週轉率	11.35	11.75	13.38	11.50
	平均銷貨日數	49	46	39	44
	固定資產週轉率(次)	76.40	79.49	103.63	101.17
	總資產週轉率(次)	2.72	2.90	3.38	3.01
獲利能力	資產報酬率(%)	2.17	5.16	7.80	5.47
	股東權益報酬率(%)	3.22	11.70	19.30	12.63
	占實收資本比率(%)	30.38	41.20	55.29	11.58
	營業利益 稅前純益	10.25	28.26	45.44	8.61
	純益率(%)	0.32	1.19	1.79	1.30
	基本每股盈餘(元) (註 2)	0.51	1.95	3.75	0.63
	稀釋每股盈餘(元) (註 2)	0.51	1.95	3.70	0.63
現金流量 (%)	現金流量比率	2.40	28.12	(8.34)	5.40
	現金流量允當比率	1,461.79	1974.19	94.56	116.73
	現金再投資比率	3.83	29.95	(15.95)	7.27
槓桿度	營運槓桿度	1.71	1.59	1.43	1.43
	財務槓桿度	1.54	1.49	1.33	1.41
請說明最近二年度各項財務比率變動原因詳註 5。(若增減變動未達 20% 者可免分析)					

註 1：上列各年度財務報告均經會計師查核簽證或核閱。

註 2：係以當年度加權平均流動在外股數，並追溯調整歷年來因盈餘轉增資及資本公積轉增資而增加之流動在外股數為計算基礎。

註 3：有關經營能力及獲利能力相關財務比率係推算全年數字而得。

註 4：因本公司於 94 年 11 月 9 日成立，94 年度資訊為擬制性資訊，有關經營能力之週轉率、資產報酬率、及股東權益報酬率之計算係以各項資產之期末餘額計算。

註 5：最近二年度各項財務比率變動之主要原因分析說明

1.利息保障倍數

利息保障倍數提高，主要係稅後純益增加所致。

2.固定資產週轉率、總資產週轉率、資產報酬率、純益率、基本每股盈餘、稀釋每股盈餘

固定資產週轉率、總資產週轉率、資產報酬率、純益率、基本每股盈餘、稀釋每股盈餘提高，主要係稅後純益較 95 年度增加所致。

3.現金流量比率、現金流量允當比率、現金再投資比率

現金流量比率、現金流量允當比率、及現金再投資比率降低，主要係因營業規模擴張，應收帳款及存貨增加，致使營業活動現金流量由流入轉為流出所致。

註 6：分析項目之計算公式如下：

1.財務結構

(1)負債占資產比率＝負債總額／資產總額。

(2)長期資金占固定資產比率＝（股東權益淨額＋長期負債）／ 固定資產淨額。

2.償債能力

(1)流動比率＝流動資產／流動負債。

(2)速動比率＝（流動資產－存貨－預付費用）／流動負債。

(3)利息保障倍數＝所得稅及利息費用前純益／本期利息支出。

3.經營能力

(1)應收款項(包括應收帳款與因營業而產生之應收票據)週轉率＝ 銷貨淨額／各期平均應收款項(包括應收帳款與因營業而產生之應收票據)餘額。

(2)平均收現日數＝365／應收款項週轉率。

(3)存貨週轉率＝銷貨成本／平均存貨額。

(4)應付款項(包括應付帳款與因營業而產生之應付票據)週轉率＝ 銷貨成本／各期平均應付款項(包括應付帳款與因營業而產生之應付票據)餘額。

(5)平均銷貨日數＝365／存貨週轉率。

(6)固定資產週轉率＝銷貨淨額／固定資產淨額。

(7)總資產週轉率＝銷貨淨額／資產總額。

4.獲利能力

(1)資產報酬率＝〔稅後損益＋利息費用×（1－稅率）〕／ 平均資產總額。

(2)股東權益報酬率＝稅後損益／平均股東權益淨額。

(3)純益率＝稅後損益／銷貨淨額。

(4)每股盈餘＝（稅後淨利－特別股股利）／加權平均已發行股數。（註4）

5.現金流量

(1)現金流量比率＝營業活動淨現金流量／流動負債。

(2)淨現金流量允當比率＝最近五年度營業活動淨現金流量／最近五年度(資本支出＋存貨增加額＋現金股利)。

(3)現金再投資比率＝(營業活動淨現金流量－現金股利)／(固定資產毛額＋長期投資＋其他資產＋營運資金)。（註5）

6.槓桿度

(1)營運槓桿度＝(營業收入淨額－變動營業成本及費用)／ 營業利益(註6)。

(2)財務槓桿度＝營業利益／ (營業利益－利息費用)。

三、最近年度財務報告之監察人審查報告

大聯大投資控股股份有限公司

監察人審查報告書

董事會造送本公司九十六年度營業報告書、財務報表、與子公司合併財務報表及盈餘分派議案等，其中財務報表及與子公司合併財務報表業經資誠會計師事務所查核完竣，並出具查核報告。上述營業報告書、財務報表、與子公司合併財務報表及盈餘分派議案經本監察人等審查完竣，認為尚無不合，爰依公司法第二一九條規定繕具報告。

敬請鑒核


此致

大聯大投資控股股份有限公司九十七年股東常會


監察人：

中華開發工業銀行股份有限公司

代表人：楊鎧蟬



林宗潭



中 華 民 國 九 十 七 年 四 月 二 十 九 日

四、最近年度財務報表暨會計師查核報告

「大聯大投資控股股份有限公司財務報告(民國九十六年度及民國九十五年度)」詳見第 55 至 120 頁。

五、最近年度經會計師查核簽證之母子公司合併財務報表

「大聯大投資控股股份有限公司及其子公司合併財務報表(民國九十六年度及民國九十五年度)」詳見第 121 至 215 頁。

六、公司及其關係企業最近年度及截至年報刊印日止、如有發生財務週轉困難情事，應列明其對本公司財務狀況之影響：無此情形。

資誠會計師事務所

台北市基隆路一段333號27樓
27/F 333 Keelung Rd., Sec. 1,
Taipei, Taiwan, R.O.C.
Tel : (02) 2729-6666
Fax : (02) 2757-6371

會計師查核報告

(97)財審報字第 07003084 號

大聯大投資控股股份有限公司 公鑒：

大聯大投資控股股份有限公司民國九十六年及九十五年十二月三十一日之資產負債表，暨民國九十六年及九十五年一月一日至十二月三十一日之損益表、股東權益變動表及現金流量表，業經本會計師查核竣事。上開財務報表之編製係管理階層之責任，本會計師之責任則為根據查核結果對上開財務報表表示意見。大聯大投資控股股份有限公司民國九十六年及九十五年度部分採權益法之長期股權投資，係依各該公司所委任其他會計師查核之財務報表評價而得，本會計師未查核該等財務報表。民國九十六年及九十五年度依據其他會計師查核之財務報表所認列之投資利益(損失)淨額分別為 16,512 仟元及(31,855 仟元)；截至民國九十六年及九十五年十二月三十一日止，其相關採權益法之長期股權投資餘額分別為 173,077 仟元及 126,863 仟元。另如財務報表附註十一(二)所述，貴公司民國九十六年度所揭露之轉投資事業相關資訊，部分係按轉投資事業所委任其他會計師查核之財務報表所編製，並未經本會計師查核。

本會計師係依照「會計師查核簽證財務報表規則」及中華民國一般公認審計準則規劃並執行查核工作，以合理確信財務報表有無重大不實表達。此項查核工作包括以抽查方式獲取財務報表所列金額及所揭露事項之查核證據、評估管理階層編製財務報表所採用之會計原則及所作之重大會計估計，暨評估財務報表整體之表達。本會計師相信此項查核工作及其他會計師之查核報告可對所表示之意見提供合理之依。

依本會計師之意見，基於本會計師之查核結果及其他會計師之查核報告，第一段所述財務報表在所有重大方面係依照「證券發行人財務報告編製準則」、「商業會計法」、「商業會計處理準則」及中華民國一般公認會計原則編製，足以允當表達大聯大投資控股股份有限公司民國九十六年及九十五年十二月三十一日之財務狀況，暨民國九十六年及九十五年一月一日至十二月三十一日之經營成果與現金流量。

大聯大投資控股股份有限公司已編製民國九十六年及九十五年度之合併財務報表，並經本會計師出具部分採用其他會計師查核之財務報表之修正式無保留意見查核報告在案，備供參考。

資 誠 會 計 師 事 務 所

會 計 師：

曾惠瑾

曾惠瑾



葉冠姘

葉冠姘



前財政部證期會：(79)台財證(一)第 27815 號
核准簽證文號：(88)台財證(六)第 95577 號

民 國 九 十 七 年 四 月 十 三 日



大聯大聯合會計師事務所 限 公 司

查 驗 外 幣 財 務 報 表
民 國 96 年 12 月 31 日

單位：新台幣仟元

		96 年		12 月		31 日		95 年		12 月		31 日		
		金		額		%		金		額		%		
資 產														
流動資產														
1100	現金及約當現金(附註四(一))	\$	253,583	2	\$	42,417	-	2120		5,999	-	\$	2,206	
1310	公平價值變動列入損益之金融資產-流動 (附註四(二))		153,824	1	-	-	-	2160	應付票據	185,176	1	-	-	
1150	應收帳款-關係人淨額(附註五)		10,083	-	4,030	-	-	2170	應付費用	18,415	-	11,787	-	
1160	其他應收款		25,351	-	-	-	-	2190	其他應付款項-關係人(附註五)	206,000	2	544,334	5	
1180	其他應收款-關係人(附註五)		134,068	1	5	-	-	2210	其他應付款項	423	-	468	-	
1280	其他流動資產(附註四(三)(六))		5,866	-	6,572	-	-	2280	其他流動負債	1,651	-	265	-	
11XX	流動資產合計		582,775	4	53,024	-	-	21XX	流動負債合計	417,664	3	559,060	5	
基金及投資(附註四(四)及五)								其他負債						
1421	採權益法之長期股權投資		13,950,727	96	12,291,523	100	-	2810	應計退休金負債	473	-	93	-	
14XX	基金及投資合計		13,950,727	96	12,291,523	100	-	28XX	其他負債合計	473	-	93	-	
固定資產(附註四(五))								負債總計		418,137		3	559,153	
1561	辦公設備		6,557	-	976	-	-	股東權益						
1631	租賃改良		6,268	-	2,959	-	-	3110	普通股股本(附註一)	7,186,330	50	6,702,942	54	
15XY	成本及重估增值		12,825	-	3,935	-	-	3140	預收股本	1,079	-	4,653	-	
15X9	減：累計折舊	(3,447)	-	919)	-	-	資本公積(附註四(十))						
15XX	固定資產淨額		9,378	-	3,016	-	-	3211	普通股溢價	3,768,002	26	3,706,750	30	
其他資產								3220	庫藏股票交易	45,083	-	59,316	1	
1820	存出保證金		831	-	775	-	-	3260	長期投資	4,395	-	-	-	
1830	遞延費用		5,767	-	-	-	-	保留盈餘(附註四(十一))						
18XX	其他資產合計		6,598	-	775	-	-	3310	法定盈餘公積	175,819	1	37,252	-	
								3320	特別盈餘公積	317,149	2	242,568	2	
								3350	未分配盈餘	2,560,678	18	1,385,662	11	
								股東權益其他調整項目						
								3450	金融商品之未實現損益(附註四(十))	168,493	1	(42,220)	-	
								3420	累積換算調整數(附註四(十))	95,687	(1)	11,495	-	
								3510	庫藏股票(附註四(八))	-	-	(319,233)	(3)	
								3XXX	股東權益總計	14,131,341	97	11,789,185	95	
								重大承諾事項及或有負債(附註五及七)						
								重大承諾事項(附註九)						
								負債及股東權益總計						
1XXX	資產總計	\$	14,549,478	100	\$	12,348,338	100	1XXX	負債及股東權益總計	\$	14,549,478	100	\$	12,348,338

大聯大投資股份有限公司

民國 96 年及 95 年 1 月 1 日至 12 月 31 日

單位：新台幣仟元
(除每股盈餘為新台幣元外)

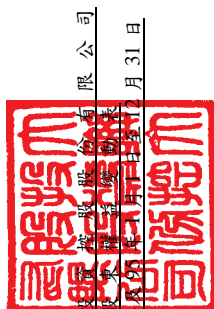
	96 年	95 年
	金 額 %	金 額 %
營業收入		
4220 投資收入(附註四(四))	\$ 2,612,038 96	\$ 1,395,933 96
4610 勞務收入(附註五)	121,357 4	56,321 4
4000 營業收入合計	2,733,395 100	1,452,254 100
營業成本		
5610 勞務成本(附註四(十三))	(75,828) (3)	(40,781) (3)
營業毛利淨額	2,657,567 97	1,411,473 97
營業費用(附註四(十三))		
6200 管理及總務費用	(44,226) (1)	(20,994) (1)
6900 營業淨利	2,613,341 96	1,390,479 96
營業外收入及利益		
7110 利息收入	76 -	23 -
7480 什項收入	517 -	918 -
7100 營業外收入及利益合計	593 -	941 -
營業外費用及損失		
7510 利息費用(附註五)	(12,868) (1)	(5,728) (1)
7560 兌換損失	(438) -	(1) -
7880 什項支出	(1) -	(4) -
7500 營業外費用及損失合計	(13,307) (1)	(5,733) (1)
7900 繼續營業單位稅前淨利	2,600,627 95	1,385,687 95
8110 所得稅費用(附註四(六))	(39,949) (1)	(25) -
9600 本期淨利	\$ 2,560,678 94	\$ 1,385,662 95
	稅 前 稅 後	稅 前 稅 後
基本每股盈餘(附註四(十二))		
9750 本期淨利	\$ 3.81 \$ 3.75	\$ 1.95 \$ 1.95
稀釋每股盈餘(附註四(十二))		
9850 本期淨利	\$ 3.75 \$ 3.70	\$ 1.95 \$ 1.95

請參閱後附財務報表附註暨資誠會計師事務所
曾惠瑾、葉冠奴會計師民國九十七年四月十三日查核報告。

董事長：黃偉祥

經理人：黃偉祥

會計主管：袁興文



大聯大 興文 股份有限公司

民國 96 年 12 月 31 日

單位：新台幣仟元

95 年	度	保 留 盈 餘					股東權益之其他調整項目			庫 藏 股 票		合 計
		股 份	普 通 股 股 本	預 收 股 本	資 本 公 積	法 定 盈 餘 公 積	特 別 盈 餘 公 積	未 分 配 盈 餘	金 融 商 品 之 未 實 現 損 益	累 積 換 算 調 整 數	庫 藏 股 票	
95 年 1 月 1 日 餘 額		\$ 6,932,020	\$ 4,653	-	\$ 4,580,198	\$ -	\$ -	(\$ 344,857)	(\$ 63,701)	\$ 107,558	\$ -	\$ 11,211,218
員工行使認股權預收股款		-	4,653	-	-	-	-	-	-	-	-	4,653
員工行使認股權		20,922	-	-	10,027	-	-	-	-	-	-	30,949
彌補虧損		-	-	-	(344,857)	-	-	344,857	-	-	-	-
94 年度盈餘分配		-	-	-	-	37,252	-	-	-	-	-	-
提列法定盈餘公積		-	-	-	(37,252)	-	-	-	-	-	-	-
提列特別盈餘公積		-	-	-	(242,568)	-	242,568	-	-	-	-	-
發放現金股利		-	-	-	(109,313)	-	-	-	-	-	-	(109,313)
購入庫藏股		-	-	-	-	-	-	-	-	-	-	-
註銷庫藏股		-	-	-	(89,776)	-	-	-	-	-	-	-
95 年度淨利		(250,000)	-	-	-	-	-	1,385,662	-	-	-	1,385,662
認列子公司資本公積變動		-	-	-	(393)	-	-	-	-	-	-	(393)
金融商品之未實現損益		-	-	-	-	-	-	-	21,481	-	-	21,481
長期投資換算調整數		-	-	-	-	-	-	-	-	(96,063)	-	(96,063)
95 年 12 月 31 日 餘 額		\$ 6,702,942	\$ 4,653	-	\$ 3,766,066	\$ 37,252	\$ 242,568	\$ 1,385,662	(\$ 42,220)	\$ 11,495	(\$ 319,233)	\$ 11,789,185
96 年 1 月 1 日 餘 額		\$ 6,702,942	\$ 4,653	-	\$ 3,766,066	\$ 37,252	\$ 242,568	\$ 1,385,662	(\$ 42,220)	\$ 11,495	(\$ 319,233)	\$ 11,789,185
員工行使認股權預收股款		-	4,653	-	-	-	-	-	-	-	-	4,653
員工行使認股權		126,916	(4,653)	-	61,341	-	-	-	-	-	-	183,604
95 年度盈餘分配		-	-	-	-	138,567	-	(138,567)	-	-	-	-
提列法定盈餘公積		-	-	-	-	-	74,581	(74,581)	-	-	-	-
發放股東現金股利		-	-	-	(89)	-	-	(769,042)	-	-	-	(769,131)
發放員工股票紅利		320,472	-	-	-	-	-	(320,472)	-	-	-	-
發放員工現金紅利		-	-	-	-	-	-	(12,000)	-	-	-	(12,000)
發放董監事酬勞		36,000	-	-	-	-	-	(36,000)	-	-	-	-
庫藏股轉讓員工		-	-	-	-	-	-	(35,000)	-	-	319,233	(35,000)
96 年度淨利		-	-	-	(14,233)	-	-	2,560,678	-	-	-	305,000
認列子公司資本公積變動		-	-	-	4,395	-	-	-	-	-	-	2,560,678
金融商品之未實現損益		-	-	-	-	-	-	-	210,713	-	-	4,395
長期投資換算調整數		-	-	-	-	-	-	-	-	(107,182)	-	(107,182)
96 年 12 月 31 日 餘 額		\$ 7,186,330	\$ 1,079	-	\$ 3,817,480	\$ 175,819	\$ 317,149	\$ 2,560,678	\$ 168,493	(\$ 95,687)	\$ -	\$ 14,131,341

請參閱後附財務報表附註暨資誠會計師事務所曾惠瑾、葉冠蛟會計師民國九十七年四月十三日查核報告。



董事長：黃偉祥



經理人：黃偉祥



會計主管：袁興文

大聯大投資控股股份有限公司

現金流量表
民國96年度(95年1月1日至12月31日)

單位：新台幣仟元

	96	年	度	95	年	度
營業活動之現金流量						
本期淨利	\$		2,560,678	\$		1,385,662
調整項目						
採權益法認列之投資收益	(2,612,038)	(1,395,933)
取得採權益法評價被投資公司發放之現金股利			1,203,679			249,149
折舊費用及各項攤提			3,715			860
資產及負債科目之變動						
應收帳款-關係人淨額	(6,053)	(4,030)
其他應收款	(2)			-
其他應收款-關係人	(1,393)	(5)
其他流動資產			706	(460)
應付票據			3,793			2,206
應付所得稅			27,157			-
應付費用			6,628			5,964
其他應付款項-關係人			1,666			2,351
其他應付款項	(45)			468
其他流動負債			1,386			265
應計退休金負債			380	(57)
營業活動之淨現金流入			1,190,257			246,440
投資活動之現金流量						
公平價值變動列入損益之金融資產-流動增加	(153,824)			-
取得子公司價款	(41,118)			-
採權益法之長期股權投資增加	(101,801)			-
購置固定資產	(8,890)	(984)
遞延費用增加	(6,954)			-
存出保證金增加	(56)	(19)
投資活動之淨現金流出	(312,643)	(1,003)
融資活動之現金流量						
其他應付款項-關係人-資金融通款(減少)增加	(340,000)			525,000
員工行使認股權預收股款			1,079			4,653
員工行使認股權發行新股			183,604			30,949
發放董事監察人酬勞	(35,000)			-
發放現金紅利	(769,131)	(109,313)
發放員工紅利	(12,000)			-
庫藏股轉讓員工			305,000			-
購入庫藏股			-	(659,009)
融資活動之淨現金流出	(666,448)	(207,720)
本期現金及約當現金增加			211,166			37,717
期初現金及約當現金餘額			42,417			4,700
期末現金及約當現金餘額	\$		253,583	\$		42,417
現金流量資訊之補充揭露						
本期支付利息	\$		14,064	\$		1,436
本期支付所得稅	\$		8	\$		-
不影響現金流量之融資活動						
股東紅利轉增資	\$		320,472	\$		-
員工紅利轉增資	\$		36,000	\$		-
本期投資子公司，其資產負債之公平價值表列如下：						
現金及約當現金	\$		50,359	\$		-
其他流動資產			89,571			-
固定資產			4,730			-
其他資產			10,040			-
其他流動負債	(113,582)			-
取得子公司購置價款	\$		41,118	\$		-

請參閱後附財務報表附註暨資誠會計師事務所
曾惠瑾、葉冠奴會計師民國九十七年四月十三日查核報告。

董事長：黃偉祥

經理人：黃偉祥

會計主管：袁興文

大 聯 大 投 資 控 股 股 份 有 限 公 司

財 務 報 表 附 註

民國 96 年及 95 年 1 月 1 日至 12 月 31 日

單位：新台幣仟元

(除特別註明者外)

一、公司沿革

- (一) 大聯大投資控股股份有限公司(以下簡稱本公司)係自民國 94 年 11 月 9 日依法由世平興業股份有限公司(以下簡稱世平)及品佳股份有限公司(以下簡稱品佳)以股份轉換方式所設立之控股公司，並經行政院金融監督管理委員會證券期貨局(以下簡稱證期局)核准本公司股票於同日上市，轉換後世平及品佳為本公司百分之百控制之子公司。
- (二) 本公司主要經營之業務為對各項事業等之一般投資。截至民國 96 年 12 月 31 日止，本公司實收資本額為\$7,186,330，每股面額 10 元，員工約為 60 人。

二、重要會計政策之彙總說明

本財務報表係依照「證券發行人財務報告編製準則」、「商業會計法」、「商業會計處理準則」及中華民國一般公認會計原則編製。重要會計政策彙總說明如下：

(一)資產負債區分流動及非流動之分類標準

1. 資產符合下列條件之一者，列為流動資產；資產不屬於流動資產者為非流動資產：
 - (1) 因營業所產生之資產，預期將於正常營業週期中變現、消耗或意圖出售者。
 - (2) 主要為交易目的而持有者。
 - (3) 預期於資產負債表日後十二個月內將變現者。
 - (4) 現金或約當現金，但於資產負債表日後逾十二個月用以交換、清償負債或受有其他限制者除外。
2. 負債符合下列條件之一者，列為流動負債；負債不屬於流動負債者為非流動負債：
 - (1) 因營業而發生之債務，預期將於正常營業週期中清償者。
 - (2) 主要為交易目的而發生者。

(3)須於資產負債表日後十二個月內清償者。

(4)不能無條件延期至資產負債表日後逾十二個月清償之負債。

(二)交割日會計

採用交割日會計時，對於交易日及交割日間公平價值之變動，屬以公平價值衡量且公平價值變動認列為損益者，認列為當期損益。

(三)公平價值變動列入損益之金融資產

1.屬受益憑證者係採交割日會計，於原始認列時，將金融商品以公平價值衡量。

2.公平價值變動列入損益之金融資產係以公平價值評價且其價值變動列為當期損益。開放型基金係以資產負債表日該基金淨資產價值為公平價值。

(四)採權益法之長期股權投資

1.以取得成本為入帳基礎，持有被投資公司有表決權之股份達 20%以上或具有重大影響力者，採權益法評價，所認列之利益表列「營業收入-投資收入」。

2.本公司持有世平及品佳之長期股權投資原係比照財團法人中華民國會計研究發展基金會 90 年 10 月 29 日(90)基秘字第 182 號解釋函對金融控股公司之規定，以股份轉換方式成立控股公司時，控股公司所取得之股權投資應以被投資公司資產帳面價值減負債後之淨值作為投入資本，發行之股票面額部分作為股本，超過面額部分則作資本公積。惟依財團法人中華民國會計研究發展基金會 96 年 12 月 21 日(96)基秘字第 344 號解釋函對金融控股公司之規定，前述控股公司之投入成本自該函發布日起，其貸方應改依下列科目入帳：發行之股票面額部分作為股本，被投資公司股東權益項目中與其資產負債相關科目(如換算調整數及土地重估增值等)應按原金額轉列，餘額則應貸記資本公積。

3.對於直接或間接持有表決權之股份超過 50%之被投資公司及其他雖直接或間接持有表決權股份未超過 50%，但依財務會計準則公報第七號「合併財務報表」之規定，符合有控制能力之條件者，於編製合併財務報表時，應全數納入合併個體。

4.採權益法之長期股權投資有關資產減損之會計處理請詳附註二(六)之說明。

(五)固定資產

1.以成本入帳，折舊係依行政院頒佈之「固定資產耐用年數表」規定年限加計一年殘值，採平均法提列。各項資產之耐用年數為 3~6 年。

2.固定資產出售、汰換或報廢時，成本及累計折舊皆自各相關科目沖銷，所發生之出售損益及報廢損失，列入當期營業外收支。

3.維護及修理費用於發生時作為當期費用處理；重大增添、改良及重置則予以資本化。

4.有關資產減損之會計處理請詳附註二(六)之說明。

(六)非金融資產減損

1.本公司所擁有資產當環境變更或某事件發生而顯示其可回收金額低於其帳面價值時，即認列減損損失。可回收金額是指一項資產的淨公平價值或其使用價值，兩者較高者。淨公平價值是指一項資產在公平交易的情況下可收到的淨處分金額，而使用價值是指將一項資產在未來可使用年限內可產生的預計現金流量予以折現計算。

2.當以前年度認列資產減損的情況不再存在時，則在以前年度提列損失金額的範圍內予以迴轉。已認列之商譽減損損失不得迴轉。

(七)員工退休金

退休金辦法屬確定提撥退休辦法者，依權責發生基礎將應提撥之退休金數額認列為當期之退休金成本。

(八)遞延所得稅及所得稅費用

1.本公司依財務會計準則公報第 22 號「所得稅之會計處理準則」之規定，對於所得稅之計算作跨期間之所得稅分攤，即對於應課稅暫時性差異所產生之所得稅影響數認列為遞延所得稅負債，與將可減除暫時性差異及虧損扣抵所產生之所得稅影響數認列為遞延所得稅資產，再評估其遞延所得稅資產之實現性，認列其備抵評價金額。

2.以前年度高、低估之所得稅，列為當年度所得稅費用調整項目。

3.當年度盈餘於次年度經股東會決議未作分配者，就該未分配盈餘加徵 10%之營利事業所得稅，列為股東會決議年度之所得稅費用。

4.本公司於計算所得稅時除一般所得稅額外，另予計算基本所得稅額。如一般所得稅額低於基本所得稅額，則將差額估列入帳，列為當年度所得稅費用之調整項目。

5.本公司依據財政部民國 92 年 2 月 12 日台財稅第 0910458039 號函「營利事業依金融控股公司法第 49 條及企業併購法第 40 條規定合併辦理營利事業所得稅申報處理原則」之規定，本公司依企業併購法進行合併而持有本國子公司股份達已發行股份總數百分之九十者，且自持有期間在一個課稅年度內滿十二個月之年度起，得選擇以本公司為納稅義務人，合併申報營利事業所得稅。

6.本公司與子公司採連結稅制合併申報營利事業所得稅之會計處理，係依財團法人會計研究發展基金會民國 92 年 10 月 3 日(92)基秘字第 240 號函之規定處理，即本公司與子公司應先按個別申報之狀況，依財務會計準則公報第 22 號「所得稅之會計處理準則」規定處理，並於調節與

合併申報所得稅相關之差異數後，於財務報表表達分攤後之當期所得稅與遞延所得稅費用金額。

(九)庫藏股

- 1.本公司收回已發行股票作為庫藏股票時，其屬買回者，應將所支付之成本借記「庫藏股票」科目，列為股東權益之減項。庫藏股票之帳面價值係依收回原因分別按加權平均法計算。
- 2.本公司處分庫藏股票時，若處分價格高於帳面價值，其差額作為「資本公積-庫藏股票交易」之加項；若處分價格低於帳面價值，其差額應沖抵同種類庫藏股票交易所產生之資本公積，如有不足，則沖抵保留盈餘。

(十)員工認股權證

本公司對於員工認股權證之給與或員工認股權計劃之修正日於民國 93 年 1 月 1 日(含)以後者，係依財團法人中華民國會計研究發展基金會民國 92 年 3 月 17 日(92)基秘字第 072 號函「員工認股權證之會計處理」之規定，有關酬勞性員工認股選擇權計劃係採用內含價值法認列員工酬勞成本，並揭露採用公平價值法之擬制本期淨利及每股盈餘資訊。

(十一)收入、成本及費用認列方法

收入係於已實現或可實現且已賺得時認列。相關成本亦配合收入於發生時承認。費用則依權責發生制於發生時認列為當期費用。

(十二)每股盈餘

- 1.本公司之資本結構為複雜資本結構，在損益表上應分別列示基本每股盈餘及稀釋每股盈餘。每股盈餘之計算方式如下：
 - (1)基本每股盈餘：係以本期淨利除以加權平均流通在外股數計算之。
 - (2)稀釋每股盈餘：其計算方式與基本每股盈餘相同，惟係假設所有具有稀釋作用之潛在普通股均於期初即轉換為普通股，並將本期淨利調整其因轉換而產生之收入與費用後之金額計算之。
- 2.本公司之潛在普通股係指本公司發行之員工認股權證。於計算稀釋作用時採庫藏股法。

(十三)會計估計

本公司於編製財務報表時，業已依照中華民國一般公認會計原則之規定，對財務報表所列金額及或有事項，作必要之衡量、評估及揭露，其中包括若干假設及估計之採用，惟該等假設及估計與實際結果可能存有差異。

三、會計變動之理由及其影響

(一)商譽停止攤銷

本公司及轉投資公司自民國 95 年 1 月 1 日起，採用新發布財務會計準則公報第一號、第五號、第七號、第二十五號及第三十五號有關商譽停止攤銷之會計處理。此項會計原則變動對本公司無會計原則變動累積影響數，對轉投資公司民國 95 年度淨利增加\$47,195，相對使本公司淨利同時增加\$47,195，每股盈餘增加 0.07 元。

(二)金融商品

本公司自民國 95 年 1 月 1 日起，採用新發布財務會計準則公報第三十四號及第三十六號有關金融商品之會計處理。此項會計原則變動對本公司影響甚小。

(三)股份轉換成控股公司之股東權益部分科目之會計處理

本公司自民國 96 年 12 月 21 日起，採用財團法人中華民國會計研究發展基金會(96)基秘字第 344 號函對以股份轉換方式成立控股公司之會計處理。此項會計原則變動使本公司民國 96 年及 95 年 12 月 31 日之資本公積及金融商品之未實現損益均分別減少\$286,424 及\$75,138，累積換算調整數均增加\$361,562，惟股東權益總額不變。

四、重要會計科目之說明

(一)現金及約當現金

	96年12月31日	95年12月31日
支票存款	\$ 50	\$ 5
活期存款	253,533	42,412
	<u>\$ 253,583</u>	<u>\$ 42,417</u>

(二)公平價值變動列入損益之金融資產-流動

項 目	96年12月31日	95年12月31日
流動項目：		
交易目的金融資產		
債券型基金	\$ 153,500	\$ -
交易目的金融資產評價調整	324	-
	<u>\$ 153,824</u>	<u>\$ -</u>

本公司於民國96年度認列之淨利益為\$153。

(三)其他流動資產

	96年12月31日	95年12月31日
預付費用	\$ 4,729	\$ 3,729
遞延所得稅資產-流動	1,137	2,807
其他	-	36
	<u>\$ 5,866</u>	<u>\$ 6,572</u>

(四)採權益法之長期股權投資

被投資公司	96年 原始投資成本	12月 帳列金額	31日 持股比例	投資收益(損失)
世平興業股份有限公司	\$ 9,041,829	\$10,273,311	100%	\$ 2,016,154
品佳股份有限公司	2,758,458	3,470,885	100%	603,265
大聯大電子股份有限公司	14,735	9,069	100%	(5,665)
WPG Korea Co., Ltd.	125,566	120,824	100%	(1,612)
WPG International CI Ltd.	<u>2,618</u>	<u>76,638</u>	100%	(<u>104</u>)
	<u>\$11,943,206</u>	<u>\$13,950,727</u>		<u>\$ 2,612,038</u>
	95年 原始投資成本	12月 帳列金額	31日 持股比例	投資收益
世平興業股份有限公司	\$ 9,041,829	\$ 9,246,861	100%	\$ 978,787
品佳股份有限公司	<u>2,758,458</u>	<u>3,044,662</u>	100%	<u>417,146</u>
	<u>\$11,800,287</u>	<u>\$12,291,523</u>		<u>\$ 1,395,933</u>

- 1.本公司民國96年及95年度部分採權益法之長期股權投資係依各被投資公司所委任其他會計師查核之財務報表評價而得，截至民國96年及95年12月31日止，相關採權益法評價之長期股權投資餘額分別為\$173,077及\$126,863，其於民國96年及95年度認列之投資利益(損失)分別為\$16,512及(\$31,855)。
- 2.本公司已編製民國96年及95年度之合併財務報表，並因部分子公司及被投資公司財務報表係由其所委任其他會計師查核，而經會計師出具修正式無保留意見之查核報告在案。

(五) 固定資產

	96年12月31日	95年12月31日
原始成本		
辦公設備	\$ 6,557	\$ 976
租賃改良	6,268	2,959
	<u>12,825</u>	<u>3,935</u>
累計折舊		
辦公設備	(1,460)	(123)
租賃改良	(1,987)	(796)
	<u>(3,447)</u>	<u>(919)</u>
帳面價值	<u>\$ 9,378</u>	<u>\$ 3,016</u>

(六) 所得稅

1. 所得稅費用及應付所得稅

	96 年 度	95 年 度
稅前淨利依法定稅率計算之應納稅額	\$ 651,783	\$ 346,412
永久性差異之所得稅影響數	(622,948)	(346,387)
以前年度所得稅低估數	<u>11,114</u>	<u>-</u>
所得稅費用	39,949	25
以前年度所得稅低估數	(11,114)	-
加(減)：遞延所得稅資產淨變動數	(1,670)	(25)
採連結稅制合併申報應付 所得稅影響稅(註)	158,019	-
扣繳稅額	<u>(8)</u>	<u>-</u>
應付所得稅	<u>\$ 185,176</u>	<u>\$ -</u>

註：當期除應付所得稅外，合併申報前後無其他差異。

2. 遞延所得稅資產：

	96年12月31日	95年12月31日
遞延所得稅資產-流動 (表列「其他流動資產」)	<u>\$ 1,137</u>	<u>\$ 2,807</u>

3. 因暫時性差異及虧損扣抵而產生之遞延所得稅資產科目餘額如下：

	96 年 12 月 31 日		95 年 12 月 31 日	
	金 額	所得稅 影響數	金 額	所得稅 影響數
流動項目：				
虧損扣抵	\$ -	\$ -	\$ 6,895	\$ 1,724
其他	4,549	1,137	4,333	1,083
		<u>\$ 1,137</u>		<u>\$ 2,807</u>

4. 兩稅合一相關資訊：

	96年12月31日	95年12月31日
(1)可扣抵稅額帳戶餘額	<u>\$ 8</u>	<u>\$ 76,782</u>
	96年度(預計)	95年度(實際)
(2)盈餘分配之稅額扣抵比率	<u>7.23%</u>	<u>17.64%</u>

5. 未分配盈餘相關資訊

	96年12月31日	95年12月31日
87年及以後年度未分配盈餘		
• 未加徵營利事業所得稅之未分配盈餘	\$ 2,560,678	\$ 1,385,662
• 已加徵營利事業所得稅之未分配盈餘	-	-
合計	<u>\$ 2,560,678</u>	<u>\$ 1,385,662</u>

6. 依有關法令規定，民國 87 年度及其以後年度產生之保留盈餘，需於次年度股東會決議悉數分配，否則稽徵機關得就未分配數加徵 10% 營利事業所得稅。

7. 本公司營利事業所得稅業經稅捐稽徵機關核定至民國 94 年度。

(七)應計退休金負債

本公司依據「勞工退休金條例」，訂有確定提撥之退休辦法，適用於本國籍之員工。每月按不低於薪資之 6% 提繳勞工退休金至勞保局員工個人帳戶，員工退休金之支付依員工個人之退休金專戶及累積收益之金額採月退休金或一次退休金方式領取。民國 96 年及 95 年度，本公司依上開退休金辦法認列之退休金成本分別為 \$2,493 及 \$1,065。

(八)庫藏股

1.	96	年	度		
	<u>收回原因</u>	<u>期初股數</u>	<u>本期增加</u>	<u>本期減少</u>	<u>期末股數</u>
	轉讓予員工	<u>30,000</u> 仟股	<u>-</u>	<u>(30,000)</u> 仟股	<u>-</u>
	95	年	度		
	<u>收回原因</u>	<u>期初股數</u>	<u>本期增加</u>	<u>本期減少</u>	<u>期末股數</u>
	(1)轉讓予員工	-	30,000仟股	-	30,000仟股
	(2)維護公司信用				
	及股東權益	<u>-</u>	<u>25,000</u> 仟股	<u>(25,000)</u> 仟股	<u>-</u>
		<u>-</u>	<u>55,000</u> 仟股	<u>(25,000)</u> 仟股	<u>30,000</u> 仟股

2.民國 96 年及 95 年度最高及截至民國 96 年及 95 年 12 月 31 日止買回之庫藏股金額如下：

96	年	度	95	年	度
最高金額	期末金額	最高金額	期末金額		
\$ 319,233	\$ -	\$ 659,009	\$ 319,233		

證券交易法規定本公司對買回已發行在外股份之數量比例，不得超過公司已發行股份總數百分之十，收買股份之總金額，不得逾保留盈餘加計已實現之資本公積之金額。

- 3.本公司持有之庫藏股票依證券交易法規定不得質押，於未轉讓前亦不得享有股東權益。
- 4.依證券交易法規定，上開買回之股份，除為維護公司信用及股東權益部分應於買回之日六個月內辦理變更登記外，應於買回之日起三年內將其轉讓，逾期未轉讓者，視為公司未發行股份，並應辦理變更登記消除股份。

(九)員工認股權憑證

- 1.本公司係由子公司世平興業股份有限公司及品佳股份有限公司換股合組之控股公司。為保障員工福利，於民國 94 年 12 月 27 日經董事會通過決議承接子公司已發行之員工認股權證，並以本公司股票為其執行員工認股之標的。

上述酬勞性員工認股選擇權計劃之認股價格係以子公司原計劃之認股價格及本公司與子公司換股比例設算定之。認股權憑證發行後，遇有本公司普通股股份發生變動或發放現金股利時，認股價格得依特定公式調整之。

2.本公司民國96年及95年度酬勞性員工認股選擇權計畫之認股選擇權數量及加權平均行使價格之資訊揭露如下表：

	96 年 度		95 年 度	
認股選擇權	數 量	加權平均 行使價格(元)	數 量	加權平均 行使價格(元)
期初流通在外	26,943,834	\$ 15.43	29,731,500	\$ 16.41
本期給與	-	-	-	-
本期行使	(12,444,653)	13.80	(2,407,666)	13.28
本期沒收	(7,431,556)	15.57	(380,000)	14.98
期末流通在外	<u>7,067,625</u>	15.05	<u>26,943,834</u>	15.43
期末可行使之 認股選擇權	<u>5,651,125</u>		<u>21,035,834</u>	
期末已核准尚 未發行之認 股選擇權	<u>-</u>		<u>-</u>	

3.本公司截至民國96年及95年12月31日酬勞性員工認股選擇權計畫流通在外之資訊如下表：

96 年 12 月 31 日				95 年 12 月 31 日	
期末流通在外之認股選擇權				期末可行使認股選擇權	
行使價格 之範圍(元)	數 量	加權平均 預期剩餘 存續期限	加權平均行 使價格(元)	數 量	加權平均行 使價格(元)
\$12.0至\$16.8	7,067,625	1.702年	\$ 15.05	5,651,125	\$ 15.06
95 年 12 月 31 日				95 年 12 月 31 日	
期末流通在外之認股選擇權				期末可行使認股選擇權	
行使價格 之範圍(元)	數 量	加權平均 預期剩餘 存續期限	加權平均行 使價格(元)	數 量	加權平均行 使價格(元)
\$13.8至\$17.9	26,943,834	2.408年	\$ 15.43	21,035,834	\$ 15.22

4.本公司認股選擇權計畫給與日(或修正日)於民國93年度(含)以後者，如採用公平價值法認列酬勞成本，對本公司之影響如下：

		96	年	度
本期淨利	報表認列淨利	\$	2,560,678	
	擬制淨利		2,554,115	
基本每股盈餘	報表認列之每股盈餘(元)		3.75	
	擬制每股盈餘(元)		3.74	
稀釋每股盈餘	報表認列之每股盈餘(元)		3.70	
	擬制每股盈餘(元)		3.69	

		95	年	度
本期淨損	報表認列淨損	\$	1,385,662	
	擬制淨損		1,349,374	
基本每股盈餘(註)	報表認列之每股虧損(元)		1.95	
	擬制每股虧損(元)		1.90	

註：1. 員工認股權證不具稀釋作用，故本公司稀釋每股盈餘與基本每股盈餘相同。

2. 每股盈餘業已依民國96年度股東常會通過之盈餘轉增資追溯調整之。

5. 茲將子公司原認股權憑證之相關資訊列示如下：

世平興業股份有限公司

(1) 91 年員工認股權憑證

- A. 世平興業股份有限公司於民國 91 年 4 月 29 日經董事會決議通過發行員工認股權憑證計劃，預計發行認股權憑證總數 12,000,000 單位，每單位得認購股數為 1 股，因員工行使認股權而須發行普通股計 12,000 仟股。此案已於民國 91 年 5 月 10 日經行政院金融監督管理委員會證券期貨局台財證(一)字第 123006 號函申報生效。
- B. 此項認股權憑證須於主管機關民國 91 年 5 月 10 日核准之通知到達日起一年內分次發行，存續期間為六年，員工自被授予認股權憑證屆滿二年後可依規定行使認股權利。世平公司業於民國 91 年 12 月 19 日及 92 年 5 月 9 日分別發行 6,034,000 單位及 5,966,000 單位之認股權憑證。

(2) 92 年員工認股權憑證

- A. 世平興業股份有限公司於民國 92 年 10 月 21 日經董事會決議通過發行員工認股權憑證計劃，預計發行認股權憑證總數 12,000,000 單位，每單位得認購股數為 1 股，因員工行使認股權而須發行普通股計 12,000 仟股。此案已於民國 92 年 12 月 19 日經行政院金融監督管理委員會證券期貨局台財證(一)字第

0920159678 號函申報生效。

- B.此項認股權憑證須於主管機關民國 92 年 12 月 19 日核准之通知到達日起一年內分次發行，存續期間為六年，員工自被授予認股權憑證屆滿二年後可依規定行使認股權利。世平公司業於民國 92 年 12 月 25 日及 93 年 7 月 16 日分別發行 6,334,000 單位及 5,666,000 單位之認股權憑證。

(3)93 年員工認股權憑證

- A.世平興業股份有限公司於民國 93 年 12 月 1 日經董事會決議通過發行員工認股權憑證計劃，預計發行認股權憑證總數 12,000,000 單位，每單位得認購股數為 1 股，因員工行使認股權而須發行普通股計 12,000 仟股。此案已於民國 94 年 1 月 5 日經行政院金融監督管理委員會證券期貨局金管證(一)字第 0930158199 號函申報生效。
- B.此項認股權憑證須於主管機關民國 94 年 1 月 5 日核准之通知到達日起一年內分次發行，存續期間為六年，員工自被授予認股權憑證屆滿二年後可依規定行使認股權利。惟世平公司未於期限內發行。

- (4)世平興業股份有限公司認股選擇權計劃給與日(或修正日)於民國 93 年度(含)以後者，如採用公平價值法民國 96 年及 95 年度認列之酬勞成本將分別增加 \$6,563 及 \$36,288，其相關評價及擬制性資訊如下：

A.評價模式：採用 Black-Scholes 選擇評價模式。

B.評價假設：

	發行日期 93年7月16日
股利率	0%
預期價格波動性	64.12%
無風險利率	2.28%
預期存續期間	6年
每股行使價格	27.10元
攤銷年限	2~4年

C. 評價結果：

	發行日期
	93年7月16日
認股選擇權每股加權平均公平價值	16.18元

D. 擬制性資料：

		96 年 度
本期淨利	報表認列淨利	\$ 2,016,334
	擬制淨利	2,009,771
基本每股盈餘(註)	報表認列之每股盈餘(元)	4.45
	擬制每股盈餘(元)	4.44
		95 年 度
本期淨利	報表認列淨利	\$ 1,003,787
	擬制淨利	967,499
基本每股盈餘(註)	報表認列之每股盈餘(元)	2.22
	擬制每股盈餘(元)	2.14

註：因員工認股權證轉換標的非世平公司股份不具稀釋作用，故稀釋每股盈餘與基本每股盈餘相同。

品佳股份有限公司

該員工認股權憑證係於民國 91 年 8 月 23 日經董事會決議並業於民國 91 年 11 月 22 日發行，共計 8,000,000 單位。發行之認股權憑證之存續期間為 5 年，員工自被授予認股權憑證屆滿 2 年後，得依員工認股權憑證辦法分年行使認股權利。

(十)資本公積

1. 依企業併購法第三十條第四項規定，公司與他公司進行股份轉換而成為他公司百分之百持股之子公司者，其未分配盈餘轉換後，雖列為他公司(即控股公司)之資本公積，但其分派不受公司法第二百四十一條第一項之限制。參照金融控股公司法第四十七條及台財證(六)字第 0910003413 號函規定，即投資控股公司因股份轉換時所貸記之資本公積，如係來自子公司轉換前之未分配盈餘，得分派現金股利，亦得於轉換當年度撥充資本，且其撥充資本比例不受證券交易法施行細則第八條規定之限制。另參照台財融(一)字第 0910016280 號函規定，該項資本公積非源自控股公司之經營成果，故無擴及董監酬勞及員工紅利。截至民國 96 年 12 月 31 日止，本公司資本公積項下屬於轉換前世平興業(股)公司及品佳(股)公司之未分配盈餘金額計\$2,569。
2. 本公司原適用中華民國會計研究發展基金會(後簡稱「基金會」)(90)基秘字第 182 號解釋函之規定：公司及他公司進行股份轉換方式而成立

之控股公司，其控股公司所取得之股權投資，應以公司及他公司之資產帳面價值（若有資產減損，則應以認列損失後之金額為基礎），減負債後之淨額作為投入資本，面額部分作為股本，超過面額部份則全數作為資本公積。

基金會於民國 96 年 12 月 21 日發布(96)基秘字第 344 號，並取代前述第 182 號解釋函，關於控股公司取得股權投資時貸方金額之認列規範。原依前述解釋函規定於股份轉換時所認列之資本公積，若包含屬原企業之股東權益項目中與其資產負債相關科目之部分，應重分類為適當之股東權益調整項目。本公司業已依該新函令對民國 96 年及 95 年 12 月 31 日之股東權益作適當重分類。

- 3.依現行法令規定，資本公積除超過票面金額發行股票所得之溢價(含合併溢額)及受領贈與之所得於公司無累積虧損時，每年以其合計數不超過實收資本額百分之十之限額撥充資本外，餘均僅能彌補虧損。公司非於盈餘公積填補累積虧損仍有不足時，不得以資本公積補充之。

(十一)未分配盈餘、特別盈餘公積及法定盈餘公積

- 1.依公司法規定，公司稅後盈餘扣除以前年度虧損後之餘額，需先提列 10%之法定盈餘公積，直至該項公積累積數等於資本總額為止。法定盈餘公積除彌補公司虧損及撥充資本外，不得使用之。
- 2.依本公司章程規定，年度總決算如有盈餘除上述法令規定外，並依證券交易法第四十一條規定提列特別盈餘公積後，由董事會擬具分配方案，經股東會決議後依下列比例分派之：
 - (1)百分之三以下之董事、監察人酬勞。
 - (2)百分之零點零一以上，百分之五以下之員工紅利。
 - (3)其餘為股東紅利，按股份總額比例分派之。若有發放現金股利時，則現金股利發放總數應不低於擬發放當年度股東紅利總額百分之二十。

符合一定條件之從屬子公司員工，得受上述員工股票紅利之分配，其條件及方式由董事會訂定之。

3.未分配盈餘相關資訊：

- (1)本公司民國 94 年度盈餘分配案於民國 95 年 6 月 14 日經股東常會決議，自子公司轉換前之未分配盈餘彌補虧損\$344,857，並提列法定盈餘公積\$37,252、提列特別盈餘公積\$242,568 及發放現金股利\$109,313(每股 0.16 元)。
- (2)本公司民國 95 年度盈餘分配案於民國 96 年 6 月 13 日經股東常會決議，提列法定盈餘公積\$138,567、特別盈餘公積\$74,581、股東

紅利\$1,089,603(每股 1.7 元，其中現金股利及股票股利分別為 \$769,131 及 \$320,472，又現金股利當中計\$89 係來自於資本公積項下屬於轉換前子公司之未分配盈餘)、董監事酬勞\$35,000 及員工紅利 \$48,000(其中現金紅利及股票紅利分別為 \$12,000 及 \$36,000；股票紅利共 3,600 仟股，占當年底流通在外股數 0.5%)，前述決議與董事會之決議相同。另若員工紅利及董監酬勞費用化之設算每股盈餘為 1.83 元。

(3)本公司民國 96 年度盈餘分配案截至民國 97 年 4 月 13 日尚未經董事會通過，有關盈餘分派情形，請至台灣證券交易所「公開資訊觀測站」網站查詢。

(十二)每股盈餘

	96		年 加權平均 流通在外 股數(仟股)	度 每股盈餘 (元)	
	金	額		稅前	稅後
	稅前	稅後			
基本每股盈餘					
屬於普通股股東 之本期淨利	\$2,600,627	\$2,560,678	682,797	<u>\$3.81</u>	<u>\$3.75</u>
具稀釋作用之潛在 普通股之影響					
員工認股權	-	-	10,110		
稀釋每股盈餘					
屬於普通股股東 之本期淨利	<u>\$2,600,627</u>	<u>\$2,560,678</u>	<u>692,907</u>	<u>\$3.75</u>	<u>\$3.70</u>
	95		年 加權平均流 通在外股數 (仟股)(註2)	度 每股盈餘 (元)	
	金	額		稅前	稅後
	稅前	稅後			
基本每股虧損(註1)					
屬於普通股股東 之本期淨損	<u>\$1,385,687</u>	<u>\$1,385,662</u>	<u>710,557</u>	<u>\$1.95</u>	<u>\$1.95</u>

註 1：員工認股權證不具稀釋作用，故本公司稀釋每股盈餘與基本每股盈餘相同。

註 2：已依民國 96 年度股東常會通過之未分配盈餘轉增資追溯調整之。

(十三)用人、折舊、折耗及攤銷費用

	<u>96 年 度</u>	<u>95 年 度</u>
<u>營業成本</u>		
用人費用		
薪資費用	\$ 58,143	\$ 32,905
勞健保費用	3,207	1,297
退休金費用	2,493	1,065
其他用人費用	<u>2,192</u>	<u>1,016</u>
	<u>\$ 66,035</u>	<u>\$ 36,283</u>
<u>營業費用</u>		
折舊費用	\$ 2,528	\$ 860
攤銷費用	<u>1,187</u>	<u>-</u>
	<u>\$ 3,715</u>	<u>\$ 860</u>

(以下空白)

五、關係人交易

(一) 關係人名稱及關係

關 係 人 名 稱	與 本 公 司 之 關 係
世平興業股份有限公司 (世平)	子公司
品佳股份有限公司 (品佳)	"
WPG Korea Co., Ltd. (WPG Korea)(註1)	"
大聯大電子股份有限公司 (大聯大電子)(註2)	"
WPG International CI Ltd. (WPG Int'L CI)	"
龍臨實業股份有限公司 (龍臨)	間接子公司
世友投資股份有限公司 (世友)	"
富威科技股份有限公司 (富威)	"
荃寶科技股份有限公司 (荃寶)	"
匯科興業股份有限公司 (匯科)	"
品佳國際股份有限公司 (品佳國際)	"
恒凱電子股份有限公司 (恒凱電子)	"
World Peace International (BVI) Ltd. (WPI(BVI)-S)	"
WPI Investment Holding (BVI) Company Ltd. (WPI(BVI)-H)	"
WIN-WIN Systems Ltd. (WIN-WIN)	"
易錄科技股份有限公司 (易錄)	"
瀚元科技股份有限公司 (瀚元)	"
富威科技(薩摩亞)股份有限公司 (富威(薩摩亞))	"
富威國際股份有限公司 (富威國際)	"

<u>關 係 人 名 稱</u>	<u>與 本 公 司 之 關 係</u>
WPG Technology Ltd. (WPG TECH)	間接子公司
世平國際(香港)有限公司 (世平(香港))	"
基通有限公司 (基通)	"
大聯大商貿有限公司 (大聯大商貿)(註3)	"
基通倉儲國際貿易(深圳)有限公司 (基通(深圳))	"
品佳電子有限公司 (品佳電子)	"
ALLIANCE BROADCAST VISION PTE. LTD. (ABV)	"
WPG Electronics (HK) Limited (WPG EL (HK))(註4)	"
Prime Future Technology Ltd. (Prime Future)	"
TEKSEL WPG Ltd. (TEKSEL)	"
軟體世界有限公司 (軟體世界)	"
世平偉業國際貿易(上海)有限公司 (世平偉業)	"
大聯大商貿(深圳)有限公司 (大聯大商貿(深圳))(註5)	"
品佳電子(上海)有限公司 (品佳(上海))	"
品佳電子(武漢)有限公司 (品佳(武漢))(註6)	"
Mission Right Company Litmited (Mission Right)	"
Datalogic Limited (Datalogic)	" (已於96年12月清算完結)
Golden Guide Company Corporation (Golden Guide)	"
Mec Technology Co., Limited (Mec Technology)	"
Richpower Electronic Devices Pte., Ltd. (Richpower (S))	"

關 係 人 名 稱	與 本 公 司 之 關 係
WPG International (South Asia) Pte. Limited (WPG International)(註7)	間接子公司
佳訊國際貿易(上海)有限公司 (佳訊)	"
高爾富計算機軟件(上海)有限公司 (高爾富)	"
WPG Electronics (South Asia) Pte. Ltd (WPG (S))(註8)	"
WPG SCM Limited (WPG (SCM))	"
Genuine C&C (South Asia) Pte., Ltd. (GCC (SA))	"
Genuine C&C (IndoChina) Pte., Ltd. (GCC (I))	"
WPG Americas Inc. (WPG Americas)(註9)	"
E-Prog Technology Pte., Ltd. (E-Prog)	"
WPG system Pte., Ltd. (WPG system)	"
WPG C&C Limited (WPG C&C)	"
WPG C&C (Thailand) Co., Ltd (WPG C&C Thailand)	"
WPG Electronics (Malaysia) SDN BHD (WPG (M))(註10)	"
WPI International (Subic), Inc. (WPI (Subic))	"
WPG Electronics (India) Pvt., Ltd (WPG (I))(註11)	"
WPG Electronics (Australia) Pty., Ltd. (WPG(A))(註12)	"
WPG Electronics (Thailand) Ptd., Ltd. (WPG(T))(註13)	"
WPG Electronics (Philippines) Inc (WPG (Phils.))(註14)	"
Genuine C&C (Malaysia) Sdn Bhd (GCC (M))	"
E-Prog Techonolgy (Zhuhai) Ltd. (E-Prog 珠海)	"

關 係 人 名 稱	與 本 公 司 之 關 係
朗特科技股份有限公司 (朗特)	間接子公司 (已於96年11月清算完結)
世紀無線科技股份有限公司 (世紀)	間接子公司 (已於96年4月清算完結)
WPG International (Hong Kong) Limited (WPG Int'L HK)	間接子公司
基通物流(上海)有限公司 (基通物流)(註15)	間接子公司採權益法評價 之被投資公司
Silicon Electronics Company of Japan (SEC)	"
品佳(新加坡)有限公司 (品佳(新加坡))(註16)	"
BC2L Pte Ltd. (BC2L)(註16)	"
Display Future Pte Ltd. (Display Future)(註16)	"
NewSmart Technologies Pte.Ltd. (NewSmart Technology)(註16)	"
SinoNexus Pte. Ltd. (SinoNexus)(註16)	"

註1：原名為Korea WPI Co., Ltd.，於民國95年10月更名。另於民國96年第一季由原投資公司World Peace International (BVI) Ltd. 出售予本公司。

註2：原名為世豪國際股份有限公司，於民國96年第一季更名，並由原投資公司世友投資股份有限公司出售予本公司。

註3：原名為基通國際貿易(上海)有限公司。

註4：原名LVT International (HK) Ltd.，於民國96年3月更名。

註5：原名晶品佳電子(深圳)有限公司，於民國96年9月更名。

註6：該公司已於民國96年11月辦理解散。

註7：原名WPG International Pte. Limited，於民國96年6月更名。

註8：原名WPI International (Singapore) Pte., Ltd，於民國96年6月更名。

註9：原名WPG NA Inc.，於民國96年10月更名。

註10：原名WPI Components Sdn Bhd，於民國96年6月更名。

註11：原名WPI International (India) Pte., Ltd.，於民國96年7月更名。

註12：原名WPI Int'l (Australia) Pty., LTD.，於民國96年6月更名。

註13：原名WPI Electronics Co., Ltd.，於民國96年5月更名。

註14：原名WPI International Phils. Inc，於民國96年6月更名。

註15：自民國96年2月28日現金增資，因間接子公司WPI Investment Holding (BVI) Company Ltd. 未依持股比例認購致持股比例自85%降為40%，自此對基通物流(上海)有限公司喪失控制力。

註16：自民國95年1月27日因間接子公司 WIN-WIN (BVI) Systems Ltd. 出售部份品佳(新加坡)有限公司股份已對其喪失控制能力。

(二) 與關係人間之重大交易

1. 勞務收入

	96 年 度		95 年 度	
	金額	佔該科目 金額百分比	金額	佔該科目 金額百分比
世平	\$ 85,851	71	\$ 37,759	67
其他關係人彙總	35,506	29	18,562	33
	<u>\$ 121,357</u>	<u>100</u>	<u>\$ 56,321</u>	<u>100</u>

係本公司提供關係人行政資源及管理服務而產生之勞務收入，收款價格及條件由雙方決定。

2. 應收帳款

	96 年 12 月 31 日		95 年 12 月 31 日	
	金額	佔該科目 餘額百分比	金額	佔該科目 餘額百分比
關係人彙總	<u>\$ 10,083</u>	<u>100</u>	<u>\$ 4,030</u>	<u>100</u>

3. 其他應收款

	96 年 12 月 31 日		95 年 12 月 31 日	
	金額	佔該科目 餘額百分比	金額	佔該科目 餘額百分比
世平	\$ 100,904	75	\$ -	-
其他關係人彙總	33,164	25	5	100
	<u>\$ 134,068</u>	<u>100</u>	<u>\$ 5</u>	<u>100</u>

係代收代付款及連結稅制合併申報之應收關係人款項。

4. 其他應付款項-關係人

(1) 資金融通

	96 年		度		
	最高餘額	期末餘額	利率	利息支出總額	期末應付利息
世平	\$350,000	\$ 100,000	3%	\$ 7,619	\$ 1,545
品佳	263,000	100,000	3%	5,249	1,552
	<u>\$613,000</u>	<u>\$ 200,000</u>		<u>\$ 12,868</u>	<u>\$ 3,097</u>

	95 年		度		
	最高餘額	期末餘額	利率	利息支出總額	期末應付利息
世平	\$365,000	\$ 350,000	3%	\$ 4,105	\$ 2,669
品佳	190,000	190,000	3%	1,623	1,623
	<u>\$555,000</u>	<u>\$ 540,000</u>		<u>\$ 5,728</u>	<u>\$ 4,292</u>

(2) 其他應付款項

	96 年 12 月 31 日		95 年 12 月 31 日	
	估該科目		估該科目	
	金額	餘額百分比	金額	餘額百分比
關係人彙總	<u>\$ 6,000</u>	<u>3</u>	<u>\$ 4,334</u>	<u>1</u>

係資金融通之應付利息及代收代付款項。

5. 財產交易

本公司於民國 96 年度分別向間接子公司 World Peace International (BVI) Ltd.與世友投資股份有限公司購買 WPG Korea Co., Ltd.與大聯大電子股份有限公司 100%股權，購買價款分別為\$26,383 與\$14,735。截至民國 96 年 12 月 31 日止，購買價款已全數付清。

6. 重大承諾事項

(1) 本公司對 WPG Korea Co., Ltd.以出具保證函方式提供進貨付款保證，保證金額計美金 1,000 仟元。

(2) 本公司因子公司—世平之聯合授信案，依授信合約規定出具承諾書，承諾事項如下：

A. 本公司承諾於授信案存續期間內，應隨時至少持有借款人所發行股份總數 51%(含)以上之股份，且取得借款人 51%(含)以上之董事席位，並維持對借款人之經營管理及控制。

B. 本公司承諾於授信案存續期間內，將提供借款人所有必須之資源，包括但不限於財務、人員及技術上之協助，以確保借款人維持正常營運及適當健全之財務能力；並督導借款人償付其債務及

責任。

C.如借款人於本授信案發生任何違約事件或有發生違約事件之虞時，本公司將採取必要措施，協助借款人取得足夠資金（包括但不限於辦理現金增資），使其得以按時履行其於授信合約下之一切債務。

(3)本公司因子公司—品佳之聯合授信案，依授信合約規定出具承諾書，承諾品佳公司於授信合約及其相關文件(合稱「授信文件」)之各項債務全部清償之前：

A.除另經多數聯合授信銀行事前以書面同意者外，本公司應隨時持有該公司股份總數 70%，佔有該公司 5 席董事中之 3 席暨應隨時維持對品佳公司之經營控制權。

B.本公司應確保品佳公司隨時維持良好財務狀況，俾其履行其於授信文件下之義務，本公司將採行必要之行動(包括但不限於以現金增資或其他可行之方案)，使品佳公司取得必要之資金以履行其對授信銀行團還本付息之義務。

(三)重要子公司達新台幣一億元以上之關係人交易資訊

1.世平與關係人於民國 96 年及 95 年度之交易金額達新台幣一億元以上者之關係人名單及重要交易事項彙總如下：

(1) 交易金額達新台幣一億元以上之關係人名稱及關係

<u>關 係 人 名 稱</u>	<u>與 世 平 興 業 之 關 係</u>
大聯大投資控股股份有限公司 (大聯大投控)	世平興業之母公司
龍臨實業股份有限公司 (龍臨)	世平興業之子公司
富威科技股份有限公司 (富威)	〃
荃寶科技股份有限公司 (荃寶)	〃
匯科興業股份有限公司 (匯科)(註1)	〃
WPG Technology Ltd. (WPG TECH)	世平興業之間接子公司
世平國際(香港)有限公司 (世平(香港))	〃
世平偉業國際貿易(上海)有限公司 (世平偉業)	〃
基通有限公司 (基通)	〃
大聯大商貿有限公司 (大聯大商貿)	〃
基通倉儲國際貿易(深圳)有限公司 (基通(深圳))	〃
WPG Electronics (HK) Limited (WPG EL (HK))(註2)	〃
WPG Electronics (South Asia) Pte., Ltd. (WPG (S))(註3)	〃
Genuine C&C (IndoChina) Pte., Ltd. (GCC (I))	〃
Genuine C&C (Malaysia) SDN BHD (GCC (M))	〃
捷元股份有限公司 (捷元)	同一董事長

註1: 已於96年11月登記解散。

註2: 原名LVT International (HK) Ltd. , 於96年3月更名。

註3: 原名WPI International (Singapore) Pte., Ltd. , 於96年7月更名。

(2) 與關係人間金額達新台幣一億元之重大交易事項

A. 銷貨

	96 年 度		95 年 度	
	金 額	佔世平 銷貨淨額 百分比	金 額	佔世平 銷貨淨額 百分比
世平(香港)	\$ 2,696,640	6	\$ 2,659,171	7
世平偉業	1,299,845	3	310,521	1
WPG (S)	284,163	1	499,272	1
捷元	111,734	-	-	-
龍臨	109,245	-	19,750	-
WPG TECH	102,786	-	134,491	-
WPG EL (HK)	58,588	-	341,010	1
大聯大商貿	31,575	-	1,260,355	3
	<u>\$ 4,694,576</u>	<u>10</u>	<u>\$ 5,224,570</u>	<u>13</u>

上開銷貨係按產品種類參考成本、市場競爭狀況及其他交易條件，由雙方議定售價辦理，收款期間為 60 天。

B. 進貨

	96 年 度		95 年 度	
	金 額	佔世平 進貨淨額 百分比	金 額	佔世平 進貨淨額 百分比
世平(香港)	\$ 1,253,998	3	\$ 707,203	2
基通	823,945	2	590,649	2
龍臨	174,942	-	396,984	1
WPG(S)	162,854	-	100,171	-
荃寶	136,024	-	355,940	1
匯科	39,470	-	121,963	-
大聯大商貿	4,668	-	282,464	1
	<u>\$ 2,595,901</u>	<u>5</u>	<u>\$ 2,555,374</u>	<u>7</u>

上開進貨係按產品組成零件成本、市場競爭狀況及其他交易條件，經雙方議定價格辦理，付款期間為 60 天。

C. 佣金支出(帳列推銷費用)

	96 年 度		95 年 度	
	估世平該 科目金額		估世平該 科目金額	
	金額	百分比	金額	百分比
大聯大商貿	\$ 124,106	52	\$ 92,220	48
基通(深圳)	111,849	47	84,810	45
	<u>\$ 235,955</u>	<u>99</u>	<u>\$ 177,030</u>	<u>93</u>

D. 應收帳款

	96 年 12 月 31 日		95 年 12 月 31 日	
	估世平該 科目餘額		估世平該 科目餘額	
	金額	百分比	金額	百分比
世平(香港)	\$ 482,228	5	\$ 421,864	6
世平偉業	332,636	4	115,747	2
	<u>\$ 814,864</u>	<u>9</u>	<u>\$ 537,611</u>	<u>8</u>

E. 其他應收款(資金融通款項)

	96 年 度				
	最高餘額	期末餘額	利率	利息收入總額	期末應收利息
大聯大投控	<u>\$350,000</u>	<u>\$100,000</u>	<u>3%</u>	<u>\$ 7,619</u>	<u>\$ 1,545</u>

	95 年 度				
	最高餘額	期末餘額	利率	利息收入總額	期末應收利息
大聯大投控	<u>\$365,000</u>	<u>\$350,000</u>	<u>3%</u>	<u>\$ 4,105</u>	<u>\$ 2,669</u>

F. 應付帳款

	96 年 12 月 31 日		95 年 12 月 31 日	
	估世平該 科目餘額		估世平該 科目餘額	
	金 額	百分比	金 額	百分比
世平(香港)	\$ 99,350	3	\$ 145,553	4
基通	97,987	2	179,651	5
	<u>\$ 197,337</u>	<u>5</u>	<u>\$ 325,204</u>	<u>9</u>

G. 其他應付款項(連結稅制合併申報往來款項等)

	96 年 12 月 31 日		95 年 12 月 31 日	
	金 額	佔該科目餘額百分比	金 額	佔該科目餘額百分比
大聯大投控	\$ 108,450	19	\$ -	-

H. 重大承諾事項

世平對關係人以開立擔保信用狀及保證票(函)方式提供借款及進貨付款保證金額如下：

	96年12月31日		95年12月31日	
基通	美金	13,000仟元	美金	10,000仟元
	新台幣	100,000仟元	新台幣	100,000仟元
WPG (S)	美金	10,000仟元	美金	11,000仟元
WPG TECH	美金	2,000仟元	美金	7,000仟元
GCC (I)	美金	5,000仟元	美金	4,000仟元
GCC (M)	美金	4,000仟元	美金	7,000仟元
富威	新台幣	180,000仟元	新台幣	180,000仟元
荃寶	新台幣	120,000仟元	新台幣	40,000仟元
世平(香港)	新台幣	161,500仟元	新台幣	38,500仟元
	美金	5,000仟元	美金	-

2. 品佳與關係人於民國 96 年及 95 年度之交易金額達新台幣一億元以上者之關係人名單及重要交易事項彙總如下：

(1) 交易金額達新台幣一億元以上之關係人名稱及關係

關 係 人 名 稱	與 品 佳 之 關 係
大聯大投資控股股份有限公司 (大聯大控股)	品佳之母公司
恒凱電子股份有限公司 (恒凱電子)	品佳之子公司
品佳電子有限公司 (品佳電子)	品佳之間接子公司

(2) 與關係人間金額達新台幣一億元之重大交易事項

A. 銷貨

	96 年 度		95 年 度	
	估品佳		估品佳	
	銷貨淨額		銷貨淨額	
	金額	百分比	金額	百分比
品佳電子	\$ 173,812	1	\$ 526,679	4
恒凱電子	96,134	1	113,389	1
	<u>\$ 269,946</u>	<u>2</u>	<u>\$ 640,068</u>	<u>5</u>

對品佳電子之銷貨價格並無其他同類型之交易可供比較，係按產品原始進價加成計算，其餘銷貨條件及收款期間與一般交易相當。

B. 進貨

	96 年 度		95 年 度	
	估品佳		估品佳	
	進貨淨額		進貨淨額	
	金額	百分比	金額	百分比
品佳電子	\$ 226,312	2	\$ 149,491	1
恒凱電子	125,487	1	380,706	3
	<u>\$ 351,799</u>	<u>3</u>	<u>\$ 530,197</u>	<u>4</u>

上開進貨進價係按一般進貨價格及條件辦理。

C. 其他應收款-資金融通

	96 年 度		95 年 度	
	最高餘額	期末餘額	利率	利息收入總額
大聯大控股	<u>\$ 263,000</u>	<u>\$ 100,000</u>	3%	<u>\$ 5,249</u>
	95 年 度		95 年 度	
	最高餘額	期末餘額	利率	利息收入總額
大聯大控股	<u>\$ 190,000</u>	<u>\$ 190,000</u>	3%	<u>\$ 1,623</u>

D. 重大承諾事項

截至民國96年12月31日止，品佳對品佳電子之借款及進貨額度分別提供美金30,000仟元、港幣49,000仟元及新台幣97,500仟元之保證。

- 3.WPI(BVI)-H 與關係人於民國 96 年及 95 年度之交易金額達新台幣一億元以上者之關係人名單及重要交易事項彙總如下：
- 無此情形。

六、質押之資產

無此情形。

七、重大承諾事項及或有事項

除附註五(二)6.之說明外無重大承諾事項。

八、重大之災害損失

無此情形。

九、重大之期後事項

(一)本公司董事會於民國 97 年 3 月 5 日通過發行新股進行股份轉換，取得凱悌股份有限公司(以下簡稱凱悌公司)百分之百股份案。本件股份轉換比例及本公司將增資發行之股數尚待股東會決議。

(二)本公司董事會於民國 96 年 12 月 25 日通過自子公司-世平興業股份有限公司取得富威科技股份有限公司 100%股權，買賣價款為\$1,820,881，是項議案業已於民國 97 年 1 月 1 日完成。

十、其他

(一)財務報表表達

本公司民國 95 年度之財務報表部份科目業經重分類，俾使與民國 96 年度之財務報表比較。

(二) 公平價值之資訊

		96 年 12 月 31 日	
<u>非衍生性金融商品</u>		<u>公 平 價 值</u>	
<u>資 產</u>	<u>帳 面 價 值</u>	<u>公開報價</u>	<u>評價方法</u>
		<u>決定之金額</u>	<u>估計之金額</u>
公平價值與帳面價值相等之金融資產	\$ 423,085	\$ -	\$ 423,085
公平價值變動列入損益之金融資產	153,824	153,824	-
存出保證金	831	-	831
<u>負 債</u>			
公平價值與帳面價值相等之金融負債	\$ 417,664	\$ -	\$ 417,664

		95 年 12 月 31 日	
<u>非衍生性金融商品</u>		<u>公 平 價 值</u>	
<u>資 產</u>	<u>帳 面 價 值</u>	<u>公開報價</u>	<u>評價方法</u>
		<u>決定之金額</u>	<u>估計之金額</u>
公平價值與帳面價值相等之金融資產	\$ 46,452	\$ -	\$ 46,452
存出保證金	775	-	775
<u>負 債</u>			
公平價值與帳面價值相等之金融負債	\$ 559,060	\$ -	\$ 559,060

本公司估計金融商品公平價值所使用之方法及假設如下：

- 1.短期金融商品以其在資產負債表上帳面價值估計其公平價值，因此類商品到期日甚近，其帳面價值應屬估計公平價值之合理基礎。此方法應用於現金及約當現金、應收帳款(含關係人)、其他應收款(含關係人)、應付票據、應付所得稅、應付費用、其他應付款項(含關係人)及其他流動負債。
- 2.存出保證金係以其預期現金流量之折現值估計公平價值，因金額微小，故以其帳面價值估計其公平價值。

(三) 風險控制及避險策略

本公司為控股公司，為有效控制落實集團風險管理，進而降低避險成本，針對所面臨之風險，透過以下監督管理機制，對子公司進行財務風險之控管：

- 1.子公司應針對其所面臨之風險，包括匯率、利率及客戶之信用風險等不同風險制定其風險管理策略，並呈報至管理階層。
- 2.子公司每月應將避險執行結果作成報告，並呈報至董事會。
- 3.本公司內部稽核部門應定期核閱子公司衍生性商品交易內部控制之允當性，並呈報至董事會。

(四)重大財務風險資訊

1.受益憑證金融商品投資：項目為公平價值變動列入損益之金融資產。

(1)市場風險

本公司從事之受益憑證金融商品投資雖受市場價格變動之影響，惟本公司隨時監測市場變化，並適時設置停損點，故預期不致發生重大之市場風險。

(2)信用風險

本公司係與發行該受益憑證之投資信託公司交易，皆屬信用優良之金融機構，故發生信用風險之可能性不高。

(3)流動性風險

本公司投資之受益憑證金融商品具活絡市場者，預期可輕易在市場上以接近公平價值之價格迅速出售金融資產。

(4)利率變動之現金流量風險

本公司投資之受益憑證金融商品非屬利率型商品，因此無利率變動之現金流量風險。

2.應收款項：項目為應收帳款-關係人及其他應收款(含關係人)。

(1)市場風險

本公司之應收款項均為 1 年內到期，因此經評估無重大之市場風險。

(2)信用風險

本公司應收款項債務人之信用良好，因此經評估並無重大之信用風險。

(3)流動性風險

本公司之應收款項均為 1 年內到期，預期不致發生重大之流動性風險。

(4)利率變動之現金流量風險

本公司之應收款項均為 1 年內到期，因此經評估無重大之利率變動之現金流量風險。

3.具有資產負債表外之信用風險金融商品：明細請詳附註五(二)6之(1)。

本公司提供進貨付款保證承諾均依「背書保證辦法」辦理，且係對本公司之子公司為之。由於子公司之信用狀況均能完全掌握，故未要求提供擔保品。若其未能履約，所可能發生之損失與保證金額相符。

(以下空白)

(五)重要子公司簡明資產負債表及損益表

1. 世平興業股份有限公司

世平興業股份有限公司

簡明資產負債表

民國96年及95年12月31日

資產	96年12月31日	95年12月31日
流動資產	\$ 16,483,616	\$ 12,801,938
基金及投資	9,059,716	7,648,719
固定資產淨額	800,010	842,466
其他資產	96,292	106,119
資產合計	<u>\$ 26,439,634</u>	<u>\$ 21,399,242</u>

負債及股東權益	96年12月31日	95年12月31日
流動負債	\$ 13,392,469	\$ 8,677,563
長期負債	2,560,716	3,256,048
其他負債	213,138	218,770
負債合計	<u>16,166,323</u>	<u>12,152,381</u>
股本	4,530,000	4,530,000
資本公積	3,244,998	3,314,724
保留盈餘	2,542,961	1,433,795
股東權益其他調整項目	(44,648)	(31,658)
股東權益合計	<u>10,273,311</u>	<u>9,246,861</u>
負債及股東權益總計	<u>\$ 26,439,634</u>	<u>\$ 21,399,242</u>

世平興業股份有限公司
簡明損益表
民國96年及95年度

科目	96年 度	95年 度
營業收入	\$ 46,870,182	\$ 39,383,225
營業成本	(44,308,319)	(37,392,086)
聯屬公司間未實現損失	5,399	2,004
聯屬公司間已實現損失	(2,004)	(2,742)
營業毛利淨額	2,565,258	1,990,401
營業費用	(1,486,944)	(1,369,244)
營業淨利	1,078,314	621,157
營業外收入及利益	1,655,695	1,037,971
營業外費用及損失	(595,002)	(504,479)
繼續營業單位稅前淨利	2,139,007	1,154,649
所得稅費用	(122,673)	(151,669)
會計原則變動累積影響數	-	807
本期淨利	\$ 2,016,334	\$ 1,003,787

2. 品佳股份有限公司

品佳股份有限公司
簡明資產負債表
民國96年及95年12月31日

資產	96年12月31日	95年12月31日
流動資產	\$ 5,339,496	\$ 4,904,710
基金及投資	1,868,386	1,331,524
其他金融資產-非流動	2,522	2,132
固定資產淨額	312,688	333,962
其他資產	18,501	15,859
資產合計	<u>\$ 7,541,593</u>	<u>\$ 6,588,187</u>

負債及股東權益	96年12月31日	95年12月31日
流動負債	\$ 3,618,152	\$ 3,057,251
長期負債	400,000	433,334
其他負債	52,556	52,941
負債合計	<u>4,070,708</u>	<u>3,543,526</u>
股本	1,938,000	1,845,000
資本公積	584,886	584,886
保留盈餘	827,417	613,842
股東權益其他調整項目	120,582	933
股東權益合計	<u>3,470,885</u>	<u>3,044,661</u>
負債及股東權益總計	<u>\$ 7,541,593</u>	<u>\$ 6,588,187</u>

品佳股份有限公司
簡明損益表
民國96年及95年度

科目	96 年 度	95 年 度
營業收入	\$ 14,614,084	\$ 13,969,541
營業成本	(13,685,946)	(13,024,895)
營業毛利淨額	928,138	944,646
營業費用	(578,367)	(575,617)
營業淨利	349,771	369,029
營業外收入及利益	522,692	349,888
營業外費用及損失	(231,898)	(228,686)
繼續營業單位稅前淨利	640,565	490,231
所得稅費用	(37,240)	(59,002)
會計原則變動累積影響數	-	1,917
本期淨利	\$ 603,325	\$ 433,146

3. WPI Investment Holding (BVI) Company Ltd.

WPI Investment Holding (BVI) Company Ltd.

簡明資產負債表

民國96年及95年12月31日

單位：美金仟元

資產	96年12月31日	95年12月31日
流動資產	\$ 283	\$ 1,757
基金及投資	127,398	101,215
資產合計	\$ 127,681	\$ 102,972

負債及股東權益	96年12月31日	95年12月31日
流動負債	\$ 6	\$ 1,304
股本	99,046	99,115
資本公積	133	-
保留盈餘	28,496	2,553
股東權益合計	127,675	101,668
負債及股東權益總計	\$ 127,681	\$ 102,972

WPI Investment Holding (BVI) Company Ltd.

簡明損益表

民國96年及95年度

單位：美金仟元

科目	96 年 度	95 年 度
營業收入	\$ 28,218	\$ 9,082
營業成本	—	—
營業毛利淨額	28,218	9,082
營業費用	(6)	(10)
營業淨利	28,212	9,072
營業外收入及利益	17	346
營業外費用及損失	—	—
繼續營業單位稅前淨利	28,229	9,418
所得稅費用	—	—
本期淨利	<u>\$ 28,229</u>	<u>\$ 9,418</u>

(以下空白)

十一、附註揭露事項

(一)重大交易事項相關資訊

一、資金貸與他人情形：無此情形。

二、為他人背書保證情形：

編號	為他人背書保證者公司名稱	背書保證對象		對單一企業背書保證之限額	本期最高背書保證餘額	期末背書保證餘額	以財產擔保之背書保證金額	累積背書保證金額佔最近期財務報表淨值之比率	背書保證最高限額
		公司名稱	關係						
0	大聯大投資控股股份有限公司	WPG Korea Co., Ltd.	註	\$21,197,012 (淨值*150%)	USD 1,000仟元	USD 1,000仟元	無	0.23%	\$28,262,682 (淨值*200%)

註：直接持有普通股股權超過百分之五十之子公司。

三、期末持有有價證券情形：

持有之公司	有價證券發行種類及名稱		有價證券發行人與本公司之關係	帳列科目	期 末			備註
	種類	有價證券名稱			(仟)股數/單位數	帳面金額	持股比例	
大聯大投資控股股份有限公司	股票	世平興業股份有限公司	子公司	採權益法之長期股權投資	453,000	\$ 10,273,311	100%	註
"	"	品佳股份有限公司	"	"	193,800	\$ 3,470,885	100%	"
"	"	大聯大電子股份有限公司	"	"	1,671	9,069	100%	"
"	"	WPG Korea Co., Ltd.	"	"	769	120,824	100%	"
"	"	WPG INTERNATIONAL CI LIMITED	"	"	81	76,638	100%	"
"	受益憑證	兆豐國際實績債券基金	無	公平價值變動列入損益之金融資產-流動	6,419	75,049	-	
"	"	寶來得利基金	無	"	3,567	40,175	-	
"	"	寶來得寶基金	無	"	2,523	38,600	-	

註：因無公開市價，故以每股淨值填寫。

四、本期累積買進或賣出同一有價證券之金額達新台幣一億元或實收資本額百分之二十以上：

單位：仟元/仟股																		
四、本期累積買進或賣出同一有價證券之金額達新台幣一億元或實收資本額百分之二十以上：																		
買、賣之公司	有價證券種類及名稱	帳列科目	交易對象	關係	期		初		買		入(註)		賣		出		期	
					股數	金額	股數	金額	股數	金額	股數	售價	帳面成本	處分損益	股數	金額		
大聯大投資控股 股份有限公司	兆豐國際實績 債券基金	公平價值變動 列入損益之金 融資產-流動	不適用	不適用	-	\$ -	-	\$ -	9,001	\$ 105,049			2,582	\$ 30,054	\$ 30,000	\$ 54	6,419	\$ 75,049

註：包含評價調整。

五、取得不動產之金額達新台幣一億元或實收資本額百分之二十以上：無此情形。

六、處分不動產之金額達新台幣一億元或實收資本額百分之二十以上：無此情形。

七、與關係人進、銷貨交易達新台幣一億元或實收資本額百分之二十以上：無此情形。

八、應收關係人款項達新台幣一億元或實收資本額百分之二十以上：

本公司或被投資公司名稱 大聯大投資控股股份 有限公司	交易人名稱 世平興業股份有限公司	與交易人之關係 子公司	應收關係人款項餘額 應收帳款： 其他應收款：	週轉率 17.31	逾期應收關係人款項餘額		應收關係人款項期後收回	
					金額	處理方式	金額	金額
			應收帳款： 其他應收款：		\$ -	-	\$ 7,546 \$100,904	\$ 7,512 \$170
								提列備抵呆帳金額 \$ -

九、從事衍生商品交易：無此情形。

(二)轉投資事業相關資訊

一、被投資公司之相關資訊：

投資公司名稱	被投資公司名稱	地址	主要營業項目	原始投資		期末持有			被投資公司 本期(損)益	本期認列 之投資(損)益 (註1)	備註
				本期期末	上期期末	股數 (仟股)	比率	帳面金額			
大聯大投資 控股股份有 限公司	世平興業股份 有限公司	台北市南港區成功路一段 76號8樓	電子零件 代理經銷	\$9,041,829	\$ 9,041,829	453,000	100.00	\$ 10,273,311	\$ 2,016,334	\$ 2,016,154	子公司
	品佳股份有限公司	台北縣中和市建八路2號18樓	電子零件 代理經銷	\$2,758,458	\$ 2,758,458	193,800	100.00	\$ 3,470,885	\$ 603,325	\$ 603,265	"
	大聯大電子 股份有限公司	台北市南港區成功路一段 70號4樓	電子零件 代理經銷	\$ 14,735	\$ -	1,671	100.00	\$ 9,069	(\$ 5,665)	(\$ 5,665)	"
	WPG Korea Co., Ltd.	10F, Taewon Building 65 Bangi-dong, Songpa-gu, Seoul, Korea	電子零件 代理經銷	\$ 125,566	\$ -	769	100.00	\$ 120,824	(\$ 1,612)	(\$ 1,612)	"
	WPG INTERNATIONAL CI LIMITED	4TH Floor, P.O. Box 2804, George Town, Grand Cayman KY1-1112, Cayman Islands.	控股公司	\$ 2,618	\$ -	81	100.00	\$ 76,638	(\$ 104)	(\$ 104)	"
	WPI Investment Holding (BVI) Company. Ltd.	P.O. BOX 116, Road Town, Tortola, British Virgin Islands	控股公司	\$3,282,643	\$ 3,284,897	99,046	100.00	\$ 4,142,316	\$ 927,320	註2	間接子公司
	World Peace International (BVI) Ltd.	P.O. BOX 116, Road Town, Tortola, British Virgin Islands	控股公司	\$1,132,162	\$ 1,132,162	34,196	100.00	\$ 2,106,169	\$ 287,126	"	"
	世友投資股份有限公司	台北市南港區南港路二段 156號7樓	一般投資 業務	\$ 99,458	\$ 99,458	15,973	100.00	\$ 195,837	\$ 28,992	"	"
	龍臨實業股份有限公司	台北市南港區成功路一段 70號3樓	電子零件 代理經銷	\$ 364,290	\$ 264,509	20,020	100.00	\$ 371,863	\$ 52,290	"	"
	荃寶科技股份有限公司	台北市南港區成功路一段 78號6樓	電子零件 代理經銷	\$ 116,650	\$ 116,650	14,820	58.33	\$ 207,719	\$ 84,242	"	"
世平興業股份 有限公司	匯科興業股份有限公司	台北市南港區成功路一段 78號6樓	電子產品 設計	\$ 24,000	\$ 24,000	1,680	56.00	\$ 9,070	(\$ 8,287)	"	"
	富威科技股份有限公司	台北縣新店市北新路三段 207號12樓	電子零件 代理經銷	\$1,518,225	\$ 1,518,225	78,800	100.00	\$ 1,819,447	\$ 235,351	"	"

投資公司名稱	被投資公司名稱	地址	主要營業項目	原始投資		本公司持有			被投資公司本期(損)益	本公司認列之投資(損)益(註1)	備註
				本期期末	上期期末	股數(仟股)	比率	帳面金額			
世友投資股份有限公司	宇量科技股份有限公司	台北市文山區一壽街62號	電子零件代理經銷	\$ 11,520	\$ 11,520	1,080	20.00	\$ 37,670	\$115,834	註2	註3
	易錫科技股份有限公司	台北市南港區成功路一段76號8樓	電子材料批發	\$ 20,000	\$ 20,000	2,000	100.00	\$ 15,059	(\$ 4,287)	"	間接子公司
富威科技股份有限公司	富威國際股份有限公司	Unit C&G, 15F CDW Building, 388 Castle Peak Road, Tsuen Wan, New Territories, Hong Kong	電子零件買賣	\$ 29,599	\$ 29,599	600	100.00	\$ 44,093	\$ 15,402	"	"
	富威科技(薩摩亞)股份有限公司	P.O. BOX 217, APIQ, SAMOA	控股公司	\$ 65,274	\$ 65,274	1,025	100.00	\$ 65,382	\$ 2,644	"	"
	瀚元科技股份有限公司	台北縣新店市北新路三段207號12樓之一	電子零件買賣	\$ 401,247	\$ 401,247	22,000	100.00	\$ 335,306	\$ 25,643	"	"
瀚元科技股份有限公司	Golden Guide Company Corporation	1st Floor, Lake Building, Wickhams Cay 1, Road Town, Tortola, British Virgin Islands	控股公司	\$ 11,154	\$ 11,154	350	100.00	\$ 3,878	(\$ 9,934)	"	"
	Mec Technology Co., Limited	FLAT/RM 1201 12/F CONNAUGHT COMMERCIAL BUILDING 185 WANCHAI RD HK	電子零件買賣	\$ 1,092	\$ 1,092	25	100.00	\$ 17,041	\$ 328	"	"
	Richpower Electronic Devices Pte., Ltd.	53 Ubi Road 1, Singapore(408698)	電子零件買賣	\$ 1,988	\$ 1,988	10	100.00	\$ 69,590	\$ 19,254	"	"

投資公司名稱	被投資公司名稱	地址	主要營業項目	原始投資		本公司持有			被投資公司本期(損)益	本公司認列之投資(損)益(註1)	備註
				本期期末	上期期末	股數(仟股)	比率	帳面金額			
品佳股份有限公司	品佳國際股份有限公司	Citco Building, P.O. 662, Road Town, Tortola, B.V.I.	國際投資事宜	美金22,000仟元	美金22,000仟元	22,000	100.00	\$ 1,570,979	\$ 417,884	註2	間接子公司
	WIN-WIN (BVI) SYSTEMS LTD.	Commonwealth trust Limited, Sealight House, Tortola, B.V.I.	國際投資事宜	美金500仟元及新加坡幣408仟元	美金500仟元及新加坡幣408仟元	765	100.00	\$ 52,153	\$ 3,237	"	"
	恒凱電子股份有限公司	台北縣中和市建八路2號18樓	電腦軟硬體及電子產品之經銷	\$ 10,000	\$ 10,000	1,000	100.00	\$ 10,494	(\$ 100)	"	"

註1：包含逆流及側流交易之已(未)實現損益。

註2：係透過各子公司認列投資損益。

註3：子公司/間接子公司採權益法評價之被投資公司。

(以下空白)

二、資金貸與他人：

編號	貸出資金之對象	貸與對象	往來科目	本期最高餘額	期末餘額	利率區間	資金性質	業務往來金額	有短期融通資金之必要原因	提列備抵呆帳金額	擔保名稱 / 擔保品價值	對個別對象資金貸與總額	資金與總額
1	世平興業股份有限公司	大聯大投資控股股份有限公司	其他應收款－關係人	\$ 350,000	\$ 100,000	3.00%	短期資金融通	不適用	營運週轉	\$ -	無	\$ 4,109,324 (註1)	\$ 4,109,324 (註2)
2	品佳股份有限公司	大聯大投資控股股份有限公司	其他應收款－關係人	\$ 263,000	\$ 100,000	3.00%	短期資金融通	不適用	營運週轉	\$ -	無	\$ 1,388,354 (註3)	\$ 1,388,354 (註4)
2	"	恒凱股份有限公司	其他應收款－關係人	\$ 55,000	\$ 30,000	2.80%-2.85%	業務往來	\$125,487	不適用	\$ -	本票 \$100,000	\$ 125,487 (註3)	\$ 1,388,354 (註4)
3	Genuine C & C (South Asia) Pte Ltd.	Genuine C & C (Malaysia) SDN BHD	其他應收款－關係人	USD 5,120仟元	USD -	6.37%	短期資金融通	不適用	營運週轉	\$ -	無	USD 2,051仟元 (註5)	USD 2,051仟元 (註5)
3	"	WPG International (SOUTH ASIA) PTE Limited	其他應收款－關係人	USD 5,120仟元	USD -	"	"	"	"	\$ -	"	"	"
3	"	WPG Electronics (SOUTH ASIA) Pte., Ltd.	其他應收款－關係人	USD 2,500仟元	USD -	5.94%	"	"	"	\$ -	"	"	"
4	WPG C & C Limited	WPG International (SOUTH ASIA) PTE Limited	其他應收款－關係人	USD 1,400仟元	USD -	6.37%	"	"	"	\$ -	"	USD 621仟元 (註5)	USD 621仟元 (註5)
5	WPG ELECTRONICS (SOUTH ASIA)PTE LTD.	Genuine C & C (South Asia) Pte., Ltd.	其他應收款－關係人	USD 4,625仟元	USD -	6.37%-6.53%	"	"	"	\$ -	"	USD19,195仟元 (註5)	USD19,195仟元 (註5)
5	"	Genuine C & C (IndoChina) Pte, LTD.	其他應收款－關係人	USD 2,600仟元	USD -	6.37%	"	"	"	\$ -	"	"	"
5	"	WPG System PTE., Ltd.	其他應收款－關係人	USD 630仟元	USD 150仟元	"	"	"	"	\$ -	"	"	"
5	"	E-PROG Technology Pte.,Ltd.	其他應收款－關係人	USD 153仟元	USD -	"	"	"	"	\$ -	"	"	"
5	"	WPG International (SOUTH ASIA) PTE LTD.	其他應收款－關係人	USD 5,345仟元	USD 1,100仟元	5.85%-6.37%	"	"	"	\$ -	"	"	"
6	Genuine C & C (Indochina) PTE LTD.	Genuine C & C (South Asia) Pte., LTD.	其他應收款－關係人	USD 650仟元	USD -	6.37%	"	"	"	\$ -	"	USD 190仟元 (註5)	USD 190仟元 (註5)
7	WPG INTERNATIONAL (SOUTH ASIA)PTE LTD.	WPG ELECTRONICS (SOUTH ASIA) PTE. LTD.	其他應收款－關係人	USD 5,670仟元	USD -	6.24%	"	"	"	\$ -	"	USD24,737仟元 (註5)	USD24,737仟元 (註5)
7	"	E-PROG Technology Pte.,Ltd.	其他應收款－關係人	USD 480仟元	USD -	6.37%	"	"	"	\$ -	"	"	"

編號	貸出資金之公司	貸對對象	往來科目	來目	本期最高餘額	期末餘額	利率區間	資金質與性質	業務往來金額	有短期融通資金必要之原因	提列備抵呆帳金額	擔保名稱/價值	品對個別對象資貨與總額限	金與額
7	WPG INTERNATIONAL (SOUTH ASIA)PTE.LTD.	Genuine C & C (South Asia) Pte., LTD.	其他應收款-關係人	其他應收款-關係人	USD 3,250仟元	USD	6.37%	短期資金融通	不適用	營運週轉	\$ -	無	USD24,737仟元 (註5)	USD24,737仟元 (註5)
7	"	Genuine C & C (IndoChina) Pte., LTD.	其他應收款-關係人	其他應收款-關係人	USD 1,780仟元	\$	6.37%	短期資金融通	不適用	營運週轉	\$ -	"	"	"
7	"	WPG System PTE., Ltd.	其他應收款-關係人	其他應收款-關係人	USD 500仟元	USD 365仟元	6.37%-6.80%	"	"	"	\$ -	"	"	"
7	"	WPG America Inc.	其他應收款-關係人	其他應收款-關係人	USD 200仟元	USD	6.16%	"	"	"	\$ -	"	"	"
8	世平國際(香港)有限公司	WPG Korea Co., Ltd.	其他應收款-關係人	其他應收款-關係人	USD 3,000仟元	USD 2,000仟元	依一般借款利率調整	"	"	"	\$ -	"	\$ 1,173,975 (註6)	\$ 1,173,975 (註7)
8	"	大聯大電子(香港)有限公司	其他應收款-關係人	其他應收款-關係人	USD 2,000仟元	\$	"	"	"	"	\$ -	"	"	"
9	大聯大商貿有限公司	世平偉業國際貿易(上海)有限公司	其他應收款-關係人	其他應收款-關係人	RMB15,000仟元	RMB	4.09%	"	"	"	\$ -	"	\$ 199,714 (註8)	\$ 199,714 (註9)
9	"	大聯大商貿(深圳)有限公司	其他應收款-關係人	其他應收款-關係人	RMB14,000仟元	RMB14,000仟元	4.46%	"	"	"	\$ -	"	"	"
10	瀚元科技股份有限公司	Richpower Electronic Devices Pte., Ltd.	其他應收款-關係人	其他應收款-關係人	USD 3,150仟元	\$	1.90%	"	"	"	\$ -	"	\$ 86,242 (註10)	\$ 114,990 (註11)
11	龍臨實業股份有限公司	大聯大電子股份有限公司	其他應收款-關係人	其他應收款-關係人	\$ 17,000	\$ 17,000	2.50%	"	"	"	\$ -	"	\$ 148,529 (註12)	\$ 148,529 (註13)
12	品佳國際股份有限公司	品佳股份有限公司	其他應收款-關係人	其他應收款-關係人	USD 4,500仟元	\$	5.52%	"	"	"	\$ -	"	USD19,377仟元 (註14)	USD19,377仟元 (註15)

註1：(1)因與世平興業股份有限公司有業務往來者，貸與總金額以不超過世平興業股份有限公司淨值百分之二十為限；而個別貸與金額以不超過雙方最近一年度進貨或銷貨金額孰高者為限。

(2)因有短期融通資金之必要者，個別貸與金額不得超過世平公司最近期經會計師查核簽證或核閱財務報表淨值之百分之四十。

註2：累積資金貸與他人總額不得超過世平興業股份有限公司淨值之百分之四十。

註3：(1)因與品佳股份有限公司有業務往來者，貸與總金額以不超過品佳股份有限公司淨值20%為限；而個別貸與金額以不超過雙方最近一年度進貨或銷貨金額孰高者為限。

(2)因有短期融通資金之必要者，個別貸與金額不得超過品佳股份有限公司最近期經會計師查核簽證或核閱財務報表淨值之百分之四十。

註4：累積資金貸與他人總額不得超過品佳股份有限公司淨值之百分之四十。

註5：原對單一企業之資金貸與總額及累積資金貸與他人總項分別不得超過世平興業股份有限公司最近期經會計師查核簽證或核閱財務報表股權淨值之百分之四十，民國96年第一季起將前述限額改為固定限額，並自第四季起改為以貸出資金公司之淨值百分之四十為限。

註6：對單一企業之資金貸與總額不得超過世平國際(香港)有限公司股權淨額之百分之四十。

註7：累積資金貸與總額不得超過世平國際(香港)有限公司股權淨值之百分之四十。

註8：對單一企業之資金貸與總額不得超過大聯大商貿有限公司股權淨額之百分之四十。

註9：累積資金貸與他人總額不得超過大聯大商貿有限公司股權淨值之百分之四十。

註10：(1)與瀚元科技股份有限公司有業務往來者，資金貸與總額不得超過雙方最近一年業務往來金額。

(2)有短期融通資金必要之公司或行號者，對單一企業之貸與金額不得超過瀚元科技股權淨值百分之三十。

(3)若貸與非瀚元科技股份有限公司直接或間接轉投資之事業，以不超過瀚元科技股權淨值百分之三為限。

註11：(1)與瀚元科技股份有限公司有業務往來者，個別資金貸與總額不得超過瀚元科技股權淨值百分之二十為限。

(2)有短期融通資金必要者，個別貸與總額以不超過瀚元科技股權淨值之百分之四十為限。

註12：(1)因與龍臨實業股份有限公司有業務往來者，貸與總金額以不超過龍臨實業股份有限公司淨值百分之二十為限；而個別貸與金額以不超過雙方最近一年度進貨或銷貨金額孰高者為限。

(2)因有短期融通資金之必要者，個別貸與金額不得超過龍臨實業股份有限公司最近期經會計師查核簽證或核閱財務報表淨值之百分之四十。

註13：累積資金貸與他人總額不得超過龍臨實業股份有限公司淨值之百分之四十。

註14：(1)因與品佳國際股份有限公司有業務往來者，貸與總金額以不超過品佳國際股份有限公司淨值20%為限；而個別貸與金額以不超過雙方最近一年度進貨或銷貨金額孰高者為限。

(2)因有短期融通資金之必要者，個別貸與金額以不超過品佳國際股份有限公司淨值百分之四十為限。

註15：累積資金貸與他人總額不得超過品佳國際股份有限公司淨值之百分之四十。

(以下空白)

三、為他人背書保證：

編號	為他人背書保證者 公司名稱	背書保證對象		對單一企業背 書保證之限額	本期最高背 書保證餘額	期末背書 保證餘額	以財產擔 保之背書 保證金額	累計背書保證金 額佔最近期財務 報表淨值之比率	背書保證 最高限額
		公司名稱	關係						
1	世平興業股份有限公司	WPG ELECTRONICS (SOUTH ASIA) PTE. LTD.	註1	\$ 5,136,655 (股東權益*50%)	USD 11,000仟元	USD 10,000仟元	無	3.15%	\$ 8,218,648 (股東權益*80%)
1	"	世平國際(香港)有限公司	"	"	USD 5,000仟元 \$ 161,500	USD 5,000仟元 \$ 161,500	無	3.15%	"
1	"	Geniune C&C (Malaysia) Pte., Ltd.	"	"	USD 7,000仟元	USD 4,000仟元	無	1.26%	"
1	"	Geniune C&C (IndoChina) Pte., Ltd.	"	"	USD 5,000仟元	USD 5,000仟元	無	1.58%	"
1	"	WPG Technology Ltd.	"	"	USD 7,000仟元	USD 2,000仟元	無	0.63%	"
1	"	荃寶科技股份有限公司	"	"	\$ 160,000	\$ 120,000	無	1.17%	"
1	"	Geniune C&C (South Asia) Pte., Ltd.	"	"	USD 3,000仟元	USD 3,000仟元	無	0.95%	"
1	"	Teksel WPG Limited	"	"	USD 900仟元	USD 900仟元	無	0.28%	"
1	"	基通有限公司	"	"	USD 15,000仟元 \$ 100,000	USD 13,000仟元 \$ 100,000	無	5.08%	"
1	"	富威科技股份有限公司	"	"	\$ 180,000	\$ 180,000	無	1.75%	"
1	"	世平偉業國際貿易(上海)有限公司	"	"	RMB 10,000仟元	RMB 10,000仟元	無	0.43%	"
2	品佳股份有限公司	品佳電子有限公司	"	\$ 2,776,708 (註3)	USD 30,000仟元 \$ 157,500 HKD101,400仟元	USD 30,000仟元 \$ 97,500 HKD 49,000仟元	無	36.71%	\$ 3,470,885 (註4)
2	"	品佳(新加坡)有限公司	註2	"	USD 1,000仟元	-	無	-	"

編號	為他人背書保證者 公司名稱	背書保證對象		對單一企業背 書保證之限額	本期最高背 書保證餘額	期末背書 保證餘額	以財產擔 保之背書 保證金額	累計背書保證金 額佔最近期財務 報表淨值之比率	背書保證 最高限額
		公司名稱	關係						
3	WPG INTERNATIONAL (SOUTH ASIA) PTE Ltd.	WPG SCM Limited	註1	\$ 10,027,663 (WPG INTERNATIONAL(SOUTH ASIA) PTE LTD. 淨資 產*5)	USD 6,000仟元	USD 6,000仟元	無	9.70%	\$ 10,027,663 (WPG INTERNATIONAL(SOUTH ASIA) PTE LTD. 淨資 產*5)
3	"	WPG ELECTRONICS (SOUTH ASIA)Pte. LTD.	"	"	USD 92,150仟元	USD 78,000仟元	無	126.13%	"
3	"	Genuine C&C (IndoChina) Pte., Ltd.	"	"	USD 1,600仟元	USD 1,000仟元	無	1.62%	"
3	"	Genuine C & C (South Asia) Pte., Ltd.	"	"	USD 4,600仟元 SGD 375仟元	USD 3,800仟元 SGD 375仟元	無	6.57%	"
3	"	WPG ELECTRONICS (Malaysia) SDN BHD	"	"	USD 2,000仟元	USD 2,000仟元	無	3.23%	"
3	"	Genuine C & C (Malaysia) Ltd. SDN BHD	"	"	USD 700仟元 MYR 82仟元	USD 600仟元 MYR 82仟元	無	1.01%	"
3	"	WPG C&C (Tailand) Co., Ltd.	"	"	USD 4,300仟元	USD 4,300仟元	無	6.95%	"
3	"	WPG System Pte., Ltd.	"	"	USD 200仟元	USD 200仟元	無	0.32%	"
4	瀚元科技股份有限公司	Richpower Electronic Devices Pte., Ltd.	"	\$ 143,737 (註5)	\$ 80,000	-	無	-	\$ 229,980 (註6)

註1：表母公司與子公司持有普通股股權合併計算超過百分之五十之被投資公司。

註2：原係本公司之間接子公司，現為間接子公司帳列「以成本衡量之金融資產-非流動」之被投資公司。

註3：對單一企業之背書保證總額不得超過品佳股份有限公司淨值之百分之八十。

註4：累積背書保證總額不得超過品佳股份有限公司淨值之百分之百。

註5：對單一企業之背書保證總額不得超過瀚元科技股份有限公司淨值之百分之五十。

註6：累積背書保證總額不得超過瀚元科技股份有限公司股權淨值之百分之八十。

四、期末持有有價證券情形：

持有之公司	有價證券發行種類及名稱		有價證券發行人與本公司之關係	帳列科目	期			備註
	種類	有價證券名稱			(仟)股數/單位數	帳面金額	持股比例	每股市價(元)(註1)
世平興業股份有限公司	股票	WPI Investment Holding (BVI) Company Ltd.	間接子公司	採權益法之長期股權投資	99,046	\$ 4,142,316	100.00%	\$ 41.82
"	"	World Peace International (BVI) Ltd.	"	"	34,196	\$ 2,106,169	100.00%	\$ 61.59
"	"	龍臨實業股份有限公司	"	"	20,020	\$ 371,863	100.00%	\$ 18.57
"	"	世友投資股份有限公司	"	"	15,973	\$ 195,837	100.00%	\$ 12.26
"	"	荃實科技股份有限公司	"	"	14,820	\$ 207,719	58.33%	\$ 14.02
"	"	富威科技股份有限公司	"	"	78,800	\$ 1,819,447	100.00%	\$ 23.09
"	"	捷元股份有限公司	與本公司之董事長為同一人	備供出售金融資產-非流動	12,708	\$ 195,061	12.97%	\$ 15.35
"	"	匯科興業股份有限公司...等	間接子公司...等	採權益法之長期股權投資...等	-	\$ 21,304	-	\$ -
WPI Investment Holding (BVI) Company Ltd.	"	世平國際(香港)有限公司	間接子公司	採權益法之長期股權投資	註2	\$ 2,945,404	100.00%	註2
"	"	基通有限公司	"	"	註2	\$ 428,930	100.00%	註2
"	"	大聯大商貿有限公司	"	"	註2	\$ 474,217	96.24%	註2
"	"	基通倉儲國際貿易(深圳)有限公司	"	"	註2	\$ 134,359	100.00%	註2
"	"	WPG Technology Ltd. ...等	間接子公司...等	採權益法之長期股權投資...等	-	\$ 148,610	-	\$ -
世平國際(香港)有限公司	"	世平偉業國際貿易(上海)有限公司	間接子公司...等	"	-	\$ 30,566	-	\$ -
World Peace International (BVI) Ltd.	"	Prime Future Technology Ltd.	間接子公司	採權益法之長期股權投資	34,448	\$ 2,032,162	100.00%	\$ 58.99
"	"	Super Distributor Initiatives Corp. ...等	間接子公司採權益法評價之被投資公司...等	採權益法之長期股權投資...等	-	\$ 2,203	-	\$ -
Prime Future Technology Ltd.	"	WPG International (South Asia) PTE LTD.	間接子公司	採權益法之長期股權投資	236,347	\$ 2,028,880	100.00%	\$ 8.58

持有之公司	有價證券發行種類及名稱		有價證券發行人與本公司之關係	帳列科目	期		末		備註
	種類	有價證券名稱			(仟)股數/單位數	帳面金額	持股比例	每股市價(元)(註1)	
世友投資股份有限公司	股票…等	浩鑫股份有限公司…等	間接子公司…等	公平價值變動列入損益之金融資產-流動…等	-	\$ 114,614	-	\$ -	-
富威科技股份有限公司	股票	富威科技(薩摩亞)股份有限公司…等	間接子公司	採權益法之長期股權投資	-	\$ 109,475	-	\$ -	-
"	"	瀚元科技股份有限公司	"	"	22,000	\$ 335,306	100.00%	\$ 15.24	
"	"	彥陽科技股份有限公司…等	無	以成本衡量之金融資產-非流動	-	\$ 85,053	-	\$ -	
瀚元科技股份有限公司	"	Richpower Electronic Devices Pte., Ltd. …等	間接子公司…等	採權益法之長期股權投資…等	-	\$ 107,366	-	\$ -	
品佳股份有限公司	"	品佳國際股份有限公司	間接子公司	採權益法之長期股權投資	22,000	\$ 1,570,979	100.00%	\$ 71.41	
"	"	WIN-WIN (BVI) SYSTEMS LTD. …等	間接子公司…等	採權益法之長期股權投資…等	-	\$ 323,170	-	\$ -	註4
品佳國際股份有限公司	"	品佳電子有限公司	間接子公司	採權益法之長期股權投資	註2	\$ 1,332,677	100.00%	註2	
"	"	Silicon Electronics Company of Japan…等	間接採權益法評價之被投資公司…等	採權益法之長期股權投資…等	-	\$ 73,662	-	\$ -	
品佳電子有限公司	基金	HSBC Capital Guaranteed Twin Action Fund…等	無	公平市價變動列入損益之金融資產-非流動	-	\$ 74,866	-	\$ -	

註1：市價之填寫方法如下：

1. 有公開市價者，係以資產負債表日之收盤價。開放型基金，其市價係指資產負債表日該基金淨資產價值。

2. 無公開市價者，股票請填每股淨值，餘得免填。

註2：該轉投資公司性質為有限公司。

註3：其中8,999仟股質押予供應商之進貨付款保證。

註4：持有勝開科技股份有限公司及勝創科技股份有限公司之有價證券中，其中質押為進貨之擔保品者分別為1,850仟股及2,050仟股。

五、本期累積買進或賣出同一有價證券之金額達新台幣一億元或實收資本額百分之二十以上：

買、賣之公司	有價證券種類及名稱	帳列科目	交易對象	關係	期		初		買		賣		出		期	
					股數	金額	股數	金額	股數	金額	股數	金額	股數	金額	股數	金額
品佳股份有限公司	初華投資實元基金	註1	不適	不適	-	\$	-	\$	41,711	\$ 510,000	41,711	\$ 510,180	\$ 510,100	\$ 180	-	\$
"	保德信元富債券基金	"	"	"	-	-	-	-	42,177	620,000	42,177	620,327	620,000	327	-	-
"	德盛安聯投信大壩基金	"	"	"	-	-	-	-	55,702	650,000	55,702	650,259	650,000	259	-	-
"	統一強棒基金	"	"	"	-	-	-	-	22,453	350,000	22,453	350,151	350,000	151	-	-

註1：公平價值變動列入損益之金融資產－流動

六、取得不動產之金額達新台幣一億元或實收資本額百分之二十以上：無此情形。

七、處分不動產之金額達新台幣一億元或實收資本額百分之二十以上：無此情形。

八、與關係人進、銷貨交易金額達新台幣一億元或實收資本額百分之二十以上(註2)：

進(銷)貨之公司	交易對象	關係	交 易		情 形		交易條件與一般交易不同之情形及原因			應收(付)票據、帳款		備 註
			進(銷)貨	金 額	佔總進(銷)貨之比率	授信期間	單 價	授 信 期 間	佔總應收(付)票據、帳款之比率			
世平國際(香港)有限公司	WPG Technology Ltd.	最終母公司相同	銷貨	(USD) 23,629仟元	3.21%	註1	註1	註1	6.76%	USD 4,565仟元		
"	WPG SCM Limited (世平訊聯)	"	銷貨	(USD) 18,177仟元	2.47%	"	"	"	5.45%	USD 3,681仟元		
"	WPG C&C Limited	"	銷貨	(USD) 14,211仟元	1.93%	"	"	"	-	-		
"	基通有限公司	"	銷貨	(USD) 10,432仟元	1.42%	"	"	"	2.40%	USD 1,618仟元		
富威科技股份有限公司	富威國際股份有限公司	"	銷貨	(NTD) 3,693,281仟元	29.25%	註3	註3	註3	25.89%	NTD 700,105仟元		
基通有限公司	世平國際(香港)有限公司	"	銷貨	(USD) 3,172仟元	1.75%	註3	註3	註3	3.68%	USD 173仟元		

註1：上開銷貨條件係按產品種類、市價競爭狀況及其他交易條件，由雙方議定售價辦理，收款期間為當月結60天。

註2：與世平興業股份有限公司進、銷交易資訊詳附註五(三)之1；與品佳股份有限公司進、銷交易資訊詳附註五(三)之2。

註3：上開銷貨條件係按產品種類、市價競爭狀況及其他交易條件，由雙方議定售價辦理，收款期間為當月結30天。

九、應收關係人款項達新台幣一億元或實收資本額百分之二十以上：

本公司或被投資公司名稱	交易人名稱	與交易人之關係	應收關係人款項餘額	週轉率	逾期應收關係人款項餘額		應收關係人款項期後收回金額	提列備抵呆帳金額
					金額	處理方式		
世平興業股份有限公司	大聯大投資控股股份有限公司	母公司	其他應收款：\$104,162	不適用	\$ -	-	\$ 101,909	\$ -
世平興業股份有限公司	世平偉業國際貿易(上海)有限公司	最終母公司相同	應收帳款：\$332,636	5.80	\$ -	-	\$ 263,870	\$ -
世平興業股份有限公司	世平國際(香港)有限公司	"	應收帳款：\$482,228	5.97	\$ -	-	\$ 482,228	\$ -
世平國際(香港)有限公司	WPG Technology Ltd.	"	應收帳款：USD 4,565仟元	5.61	\$ -	-	USD 4,565仟元	\$ -
"	WPG SCM Limited	"	應收帳款：USD 3,681仟元	4.39	\$ -	-	USD 3,681仟元	\$ -
富威科技股份有限公司	富威國際股份有限公司	"	應收帳款：\$700,105	6.76	\$ -	-	\$ 700,105	\$ -
品佳股份有限公司	大聯大投資控股股份有限公司	母公司	其他應收款：\$101,625	不適用	\$ -	-	\$ 101,625	\$ -

十、從事衍生性金融商品交易：

世平興業股份有限公司從事衍生性金融商品交易揭露如下：

衍生性金融商品名稱	面值、合約金額或名目本金	交易條件		已認列之(損)益(註)	未來現金流量	
		簽約日	履約日		現金流入	現金流出
預售遠期外匯	USD 24,750仟元	96.01.02-96.11.09	96.01.04-96.11.27	(\$ 1,992)	\$ -	-
預售遠期外匯-SWAP	USD 13,707仟元	96.03.26-96.12.07	96.03.27-96.12.11	\$ 1,026	\$ -	-
預購遠期外匯-SWAP	USD 2,000仟元	96.05.02-96.05.11	96.05.08-96.05.29	(\$ 139)	\$ -	-

品佳股份有限公司從事衍生性金融商品交易揭露如下：

預售遠期外匯合約	USD 108,500仟元	95.12.11-96.12.14	96.01.04-96.12.28	(\$ 4,285)	\$ -	-
預售遠期外匯合約	USD 5,000仟元	96.12.13-96.12.18	97.01.03-97.01.09	(\$ 28)	\$ 162,100	USD 5,000仟元
預購遠期外匯合約	USD 18,900仟元	96.01.25-96.08.17	96.02.02-96.08.23	\$ 1,336	\$ -	-

龍臨實業股份有限公司從事衍生性金融商品交易揭露如下：

衍生性金融商品名稱	面值、合約金額或名目本金	交易條件		已認列之(損)益(註)	未來現金流量	
		簽約日	履約日		現金流入	現金流出
預售遠期外匯合約	USD 602仟元	95.12.28-96.11.13	96.01.08-96.11.20	(\$ 47)	\$ -	-
預售遠期外匯-SWAP	USD 77仟元	95.12.26	96.01.11	(\$ 11)	\$ -	-

荃寶科技股份有限公司從事衍生性金融商品交易揭露如下：

衍生性金融商品名稱	面值、合約金額或名目本金	交易條件		已認列之(損)益(註)	未來現金流量	
		簽約日	履約日		現金流入	現金流出
預售遠期外匯-SWAP	USD 3,273仟元	95.12.22-96.10.29	96.01.02-96.11.06	(\$ 37)	\$ -	-
預售遠期外匯-SWAP	USD 600仟元	96.12.28	97.01.04	\$ 52	\$ 19,511	USD 600仟元

匯科興業股份有限公司從事衍生性金融商品交易揭露如下：

衍生性金融商品名稱	面值、合約金額或名目本金	交易條件		已認列之(損)益(註)	未來現金流量	
		簽約日	履約日		現金流入	現金流出
預售遠期外匯	USD 544仟元	95.11.14-96.01.08	96.01.04-96.02.12	(\$ 144)	\$ -	-

富威科技股份有限公司從事衍生性金融商品交易揭露如下：

衍生性金融商品名稱	面值、合約金額或名目本金	交易條件		已認列之(損)益(註)	未來現金流量	
		簽約日	履約日		現金流入	現金流出
預售遠期外匯合約	USD 30,000仟元	95.12.06-96.11.16	96.01.08-96.12.20	(\$ 1,958)	\$ -	-
預售遠期外匯合約	USD 2,000仟元	96.12.14-96.12.18	97.01.18-97.01.22	\$ 19	\$ 64,795	USD 2,000仟元
預售遠期外匯-SWAP	USD 3,000仟元	96.08.31	96.09.05	\$ 18	\$ -	-
預售遠期外匯-SWAP	USD 2,000仟元	96.12.31	97.01.04	\$ 115	\$ 64,978	USD 2,000仟元

瀚元科技股份有限公司從事衍生性金融商品交易揭露如下：

衍生性金融商品名稱	面值、合約金額或名目本金	交易條件		已認列之(損)益(註)	未來現金流量	
		簽約日	履約日		現金流入	現金流出
預售遠期外匯合約	USD 1,000仟元	96.10.16	96.12.04	\$ 211	\$ -	-

WPG INTERNATIONAL (SOUTH ASIA) PTE. LTD. 從事衍生性金融商品交易揭露如下：

衍生性金融商品名稱	面值、合約金額或名目本金	交易條件			已認列之(損)益(註)	未來現金流量	
		簽約日	履約日	履約價格/約定利率		現金流入	現金流出
預售遠期外匯合約	USD 6,500仟元	95.12.06-96.10.29	96.01.25-96.12.21	1.44680~1.54120	SGD 59仟元	\$ -	-
預售遠期外匯合約	USD 3,000仟元	96.11.23-96.12.19	97.01.24-97.03.20	1.43920~1.48350	SGD 69仟元	SGD 4,376仟元	USD 3,000仟元

WPG ELECTRONICS (SOUTH ASIA) PTE. LTD. 從事衍生性金融商品交易揭露如下：

衍生性金融商品名稱	面值、合約金額或名目本金	交易條件			已認列之(損)益(註)	未來現金流量	
		簽約日	履約日	履約價格/約定利率		現金流入	現金流出
預售遠期外匯合約	USD 8,000仟元	95.12.11-96.10.23	96.01.25-96.12.21	1.46145~1.54230	SGD 58仟元	\$ -	-
預售遠期外匯合約	USD 4,500仟元	96.11.01-96.12.19	97.01.24-97.02.21	1.43635~1.45645	SGD 48仟元	SGD 6,500仟元	USD 4,500仟元

註：表列金融資產評價(損)益。

(以下空白)

(三)大陸投資資訊

1.

大陸被投資公司名稱	主要營業項目	實收資本額 (註4)	投資方式	本期末自台灣匯出累積投資金額 (註4)	本期匯出或收回投資金額			本期末自台灣匯出累積投資金額 (註4)	本公司直接或間接投資之持股比例	本期認列投資損益帳面價值	期末投資價值	截至本期止已匯回投資收益
					匯出 (註4)	收	回					
大陸被投資公司名稱	主要營業項目	實收資本額 (註4)	投資方式	本期末自台灣匯出累積投資金額 (註4)	匯出 (註4)	收	回	本期末自台灣匯出累積投資金額 (註4)	本公司直接或間接投資之持股比例	本期認列投資損益帳面價值	期末投資價值	截至本期止已匯回投資收益
大聯大商貿有限公司	電子零件代理經銷	\$ 430,670 (USD 13,280)	註1	\$ 414,488 (USD 12,781)	\$ -	\$ -	\$ -	\$ 414,488 (USD 12,781)	96.24	\$ 64,244 (註2)	\$ 474,217	\$ -
基通倉儲國際貿易(深圳)有限公司	電子零件代理經銷	\$ 103,776 (USD 3,200)	註1	\$ 103,776 (USD 3,200)	\$ -	\$ -	\$ -	\$ 103,776 (USD 3,200)	100.00	\$ 36,244 (註2)	\$ 134,359	\$ -
蘇州新寧公共保税倉儲有限公司	倉儲業務	\$ 32,430 (USD 1,000)	註1	\$ 30,419 (USD 938)	\$ -	\$ -	\$ -	\$ 30,419 (USD 938)	49.00	\$ 11,779 (註2)	\$ 35,459	\$ -
基通物流(上海)有限公司	倉儲裝卸、加工業務	\$ 41,089 (USD 1,267)	註1	\$ 10,021 (USD 309)	\$ 6,064 (USD 187)	\$ -	\$ -	\$ 16,085 (USD 496)	40.00	\$ 1,056 (註2)	\$ 14,063	\$ -
世平偉業國際貿易(上海)有限公司	電子零件代理經銷	\$ 21,080 (USD 650)	註1	\$ 21,080 (USD 650)	\$ -	\$ -	\$ -	\$ 21,080 (USD 650)	100.00	\$ 8,557 (註2)	\$ 30,566	\$ -
蘇州新寧物流有限公司	電子產品倉儲業務	\$ 22,052 (USD 680)	註1	\$ 5,967 (USD 184)	\$ -	\$ -	\$ -	\$ 5,967 (USD 184)	29.40	(\$ 1,262) (註2)	\$ 4,861	\$ -
高爾富計算機軟件(上海)有限公司	電腦軟體之開發/生產及安裝維修	\$ 6,486 (USD 200)	註1	\$ 6,486 (USD 200)	\$ -	\$ -	\$ -	\$ 6,486 (USD 200)	100.00	\$ 95 (註2)	\$ 488	\$ -
佳訊國際貿易(上海)有限公司	電子零件代理經銷	\$ 16,215 (USD 500)	註1	\$ 16,215 (USD 500)	\$ -	\$ -	\$ -	\$ 16,215 (USD 500)	100.00	(\$ 9,887) (註2)	\$ 7,318	\$ -
大聯大商貿(深圳)有限公司	半導體集成電路及其他相關電子零件之銷售	\$ 49,920 (HKD 12,000)	註1	\$ 17,680 (HKD 4,250)	\$ -	\$ -	\$ -	\$ 17,680 (HKD 4,250)	100.00	\$ 1,264 (註2)	\$ 57,739	\$ -
品佳電子(上海)有限公司	半導體集成電路及其他相關電子零件之銷售	\$ 8,320 (HKD 2,000)	註1	\$ 7,072 (HKD 1,700)	\$ -	\$ -	\$ -	\$ 7,072 (HKD 1,700)	100.00	(\$ 1,126) (註2)	\$ 7,541	\$ -
品佳電子(武漢)有限公司	半導體集成電路及其他相關電子零件之銷售	\$ 8,108 (USD 250)	註1	\$ 6,908 (USD 213)	\$ -	\$ -	\$ -	\$ 6,908 (USD 213)	100.00	(\$ 1,245) (註2)	\$ - (註3)	\$ -

累計大陸地區投資金額 (註4)	經濟部投資會核准投資金額(註5)	依赴大陸地區投資審限會規定
\$ 646,176	\$ 999,377	\$ 4,326,268

註1：透過轉投資第三地區現有公司再投資大陸公司。

註2：經與中華民國會計師事務所所有合作關係之國際性會計師事務所查核簽證之財務報表認列投資損益。

註3：品佳電子(武漢)有限公司已於民國96年11月辦理解散。

註4：單位皆以仟元表達，且以期末美元兌換新台幣匯率USD 1：NTD 32.43及港幣兌換新台幣匯率HKD 1：NTD 4.16計算。

註5：係經經濟部投審會核准港幣 15,010仟元及美元 28,891仟元。

註6：

淨值	限額
50億以下	淨值*40%。
50~100億	50億元適用40%，逾50億元部分適用30%。
100億以上	50億元適用40%，50~100億元部分適用30%，逾100億元部分適用20%。

2. 與大陸被投資公司直接或間接經由第三地區所發生之重大交易事項暨其價格、付款條件、未實現損益：

本公司及子公司於民國96年度與大陸被投資公司所發生之重大交易事項詳附註五(三)1之(2)。

十二、部門別財務資訊

(一) 產業別財務資訊

本公司主要經營之業務為對各項事業等之一般投資，故無產業別財務資訊揭露之適用。

(二) 地區別資訊

不適用。

(三) 外銷銷貨資訊

不適用。

(四) 重要客戶資訊

本公司主要經營之業務為對各項事業等之一般投資，因行業特性故不適用。

(以下空白)

大聯大投資控股股份有限公司
現金及約當現金明細表
民國 96 年 12 月 31 日

單位：新台幣仟元

<u>項</u>	<u>目</u>	<u>金</u>	<u>額</u>
支票存款—新台幣存款		\$	50
活期存款—新台幣存款			253,533
		\$	253,583

(以下空白)

大聯大投資控股股份有限公司

長期股權投資變動明細表

民國 96 年 1 月 1 日至 12 月 31 日

單位：新台幣千元

被投 資 公 司	投 資 種 類	期 初 股數(註一)	餘 額	本 期 增 加(註二) 股數(註一)	金 額	本 期 減 少 股數(註一)	金 額	期 末 股數(註一)	餘 額	期 末 持 股 比 例	市 價 或 單 價(註三)	股 權 淨 值	提 供 擔 保 情 形
世平興業股份有限公司	普通股	453,000	\$ 9,246,861	-	\$ 1,026,450	-	\$ -	453,000	\$ 10,273,311	100%	\$ 22.68	\$ 10,273,311	無
品佳股份有限公司	普通股	184,500	3,044,662	9,300	426,223	-	-	193,800	3,470,885	100%	17.91	3,470,885	無
大聯大電子股份有限公司	普通股	-	-	1,671	9,069	-	-	1,671	9,069	100%	5.43	9,069	無
WPG Korea Co., Ltd	普通股	-	-	769	120,824	-	-	769	120,824	100%	157.12	120,824	無
WPG International (Hong Kong) Limited	普通股	-	-	-	42,189	-	(42,189)	-	-	-	-	-	無
WPG International CI Ltd.	普通股	-	-	81	76,638	-	-	81	76,638	100%	946.15	76,638	無
			\$ 12,291,523		\$ 1,701,393		(\$ 42,189)		\$ 13,950,727				

註一：股數為仟股。

註二：本期增加數係權益法評價下依持股比例認列被投資公司本年度之投資收益及認列子公司股東權益項下科目之變動等。

註三：新台幣元。

大聯大投資控股股份有限公司
固定資產變動明細表
 民國 96 年 1 月 1 日至 12 月 31 日

單位：新台幣仟元

項 目	期 初 餘 額	本 期 增 加 額	本 期 減 少 額	本 期 移 轉	期 末 餘 額	提 供 擔 保 或 抵 押 情 形	備 註
成本							
辦公設備	\$ 976	\$ 5,581	\$ -	\$ -	\$ 6,557	無	
租賃改良	2,959	3,309	-	-	6,268	"	
	3,935	8,890	-	-	12,825		
累計折舊							
辦公設備	(123)	(1,337)	-	-	(1,460)	"	
租賃改良	(796)	(1,191)	-	-	(1,987)	"	
	(919)	(2,528)	-	-	(3,447)		
帳面價值	\$ 3,016				\$ 9,378		

大聯大投資控股股份有限公司
勞務成本明細表
民國 96 年 1 月 1 日至 12 月 31 日

單位：新台幣仟元

項	目	金	額	備	註
薪資費用		\$	58,143		
租金費用			4,594		
保險費用			3,416		
管理經營事務費			4,990		
其他費用			4,685	每一零星科目餘額均未超過本科目金額5%。	
		\$	<u>75,828</u>		

(以下空白)

大聯大投資控股股份有限公司
管理及總務費用明細表
民國 96 年 1 月 1 日至 12 月 31 日

單位：新台幣仟元

項 目	金 額	備 註
勞務費用	\$ 16,852	
廣告費用	3,559	
旅費	4,790	
交際費用	2,212	
董監事車馬費	1,335	
其他費用	15,478	每一零星科目餘額均未超過本科目金額5%。
	<u>\$ 44,226</u>	

(以下空白)

聲明書

本公司民國九十六年度（自九十六年一月一日至十二月三十一日止）依「關係企業合併營業報告書關係企業合併財務報表及關係報告書編製準則」應納入編製關係企業合併財務報表之公司與依財務會計準則公報第七號應納入編製母子公司合併財務報表之公司均相同，且關係企業合併財務報表所應揭露相關資訊於前揭母子公司合併財務報表中均已揭露，爰不再另行編製關係企業合併財務報表。

特此聲明

大聯大投資控股股份有限公司



負責人：黃偉祥



中 華 民 國 九 十 七 年 四 月 二 十 三 日

會計師查核報告

(97)財審報字第 07003433 號

大聯大投資控股股份有限公司 公鑒：

大聯大投資控股股份有限公司及其子公司民國九十六年及九十五年十二月三十一日之合併資產負債表，暨民國九十六年及九十五年一月一日至十二月三十一日之合併損益表、合併股東權益變動表及合併現金流量表，業經本會計師查核竣事。上開合併財務報表之編製係管理階層之責任，本會計師之責任則為根據查核結果對上開合併財務報表表示意見。大聯大投資控股股份有限公司之部分子公司，係依各該公司所委任其他會計師查核之財務報表評價而得，本會計師並未查核該等報告。因此，本會計師對上開財務報表所表示之意見中，有關該等公司之財務報表所列金額係依據其他會計師之查核報告。前述各該子公司民國九十六年及九十五年十二月三十一日之資產總額分別為 271,538 仟元及 162,458 仟元，占大聯大投資控股股份有限公司及其子公司合併財務報表中合併資產總額分別為 0.57% 及 0.43%，其民國九十六年及九十五年度營業收入分別為 734,685 仟元及 174,584 仟元，占合併營業收入分別為 0.51% 及 0.15%。另如合併財務報表附註四(十)所述，貴公司及子公司民國九十六年及九十五年十二月三十一日採權益法評價之部分長期股權投資，係依其各該公司委任會計師查核之財務報表評價而得，本會計師並未查核該等財務報表。民國九十六年及九十五年度依據其他會計師查核之財務報表認列投資收益及損失分別為 21,435 仟元及 (5,195) 仟元，占合併淨損益分別為 0.84% 及 0.37%；截至民國九十六年及九十五年十二月三十一日止，其相關之長期股權投資餘額分別為 39,900 仟元及 117,024 仟元，占合併資產總額分別為 0.08% 及 0.31%。再如財務報表附註十一(二)所述，貴公司民國九十六年度所揭露之轉投資事業相關資訊，部分係按轉投資事業所委任其他會計師查核之財務報表所編製，並未經本會計師查核。

本會計師係依照「會計師查核簽證財務報表規則」及中華民國一般公認審計準則規劃並執行查核工作，以合理確信合併財務報表有無重大不實表達。此項查核工作包括以抽查方式獲取

合併財務報表所列金額及所揭露事項之查核證據、評估管理階層編製合併財務報表所採用之會計原則及所作之重大會計估計，暨評估合併財務報表整體之表達。本會計師相信此項查核工作及其他會計師之查核報告可對所表示之意見提供合理之依據。

依本會計師之意見，基於本會計師之查核結果及其他會計師之查核報告，第一段所述合併財務報表在所有重大方面係依照「證券發行人財務報告編製準則」、「商業會計法」、「商業會計處理準則」及中華民國一般公認會計原則編製，足以允當表達大聯大投資控股股份有限公司及其子公司民國九十六年及九十五年十二月三十一日之財務狀況，暨民國九十六年及九十五年一月一日至十二月三十一日之經營成果與現金流量。

資 誠 會 計 師 事 務 所

會 計 師：

曾惠瑾

曾惠瑾



葉冠奴

葉冠奴



前財政部證期會：(79)台財證(一)第 27815 號
核准簽證文號：(88)台財證(六)第 95577 號

民 國 九 十 七 年 四 月 十 三 日



大聯大投資控股股份有限公司及其子公司
合併財務報表

單位：新台幣仟元

資 產		96 年		12 月		31 日		95 年		12 月		31 日			
		金		額	%	金		額	%	金		額	%		
流動資產															
現金及約當現金(附註四(一))	1100	\$	3,976,742	8	\$	2,845,543	8	2100	流動負債						
公平價值變動列入損益之金融資產-流動(附註四(二))	1310		232,040	1		93,999	-	2110	短期借款(附註四(十七))		12,335,246	26	\$	8,737,192	23
應收票據淨額(附註四(三))	1120		436,413	1		535,426	1	2120	應付短期票款(附註四(十八))		279,962	1		429,669	1
應收帳款淨額(附註四(四))	1140		21,995,096	47		16,415,176	44	2140	應付票據		28,704	-		90,277	-
其他應收款(附註四(四)(十九))	1160		1,004,974	2		909,073	2	2160	應付所得稅(附註四(十九))		11,536,734	24		8,763,785	24
其他金融資產-流動(附註四(五)及六)	1190		1,160,885	2		1,097,470	3	2170	應付費用		514,127	1		265,471	1
存貨(附註四(六))	1200		15,146,072	32		12,395,447	33	2190	其他應付款項-關係人(附註五)		810,898	2		730,851	2
其他流動資產(附註四(七)(十九))	1280		807,923	2		600,248	2	2210	其他應付款項		823,502	2		325,934	1
流動資產合計	11XX		44,760,145	95		34,892,382	93	2270	一年或一營業週期內到期長期負債(附註四(二十))		1,683,333	4		90,430	1
基金及投資								2280	其他流動負債		187,654	-		234,994	1
公平價值變動列入損益之金融資產-非流動(附註四(二)及六)	1430		74,865	-		67,467	-	21XX	流動負債合計		28,203,375	60		19,707,850	53
備供出售金融資產-非流動(附註四(八))	1450		342,539	1		117,945	1	2420	長期負債		4,445,876	9		5,235,774	14
以成本衡量之金融資產-非流動(附註四(九)及六)	1480		326,873	1		353,172	1	24XX	長期借款(附註四(二十一))		4,445,876	9		5,235,774	14
採權益法之長期股權投資(附註四(十))	1421		99,390	-		117,306	-		其他負債						
基金及投資合計	14XX		843,667	2		655,890	2	2810	應計退休金負債(附註四(二十二))		102,488	-		102,912	-
其他金融資產-非流動(附註四(十一)及六)	1440		2,522	-		2,932	-	2860	遞延所得稅負債-非流動(附註四(十九))		173,384	1		174,765	1
固定資產(附註四(十二)及六)								2880	其他負債-其他(附註四(十))		5,577	-		10,980	-
成本								28XX	其他負債合計		281,449	1		288,657	1
土地	1501		714,948	2		714,947	2	2XXX	負債總計		32,930,700	70		25,232,281	68
房屋及建築	1521		524,067	1		543,477	2		股東權益						
機器設備	1531		96,127	-		83,463	-	3110	股本(附註一)		7,186,330	15		6,702,942	18
運輸設備	1551		22,874	-		28,021	-	3140	普通股股本		1,079	-		4,653	-
辦公設備	1561		363,763	1		420,218	1		資本公積(附註四(二十五))						
租賃改良	1631		81,669	-		67,498	-	3211	普通股溢價						
其他設備	1681		45,361	-		41,239	-	3220	庫藏股票交易		3,768,002	8		3,706,750	10
成本及重估增值	15XX		1,848,809	4		1,898,863	5	3260	長期投資		45,083	-		59,316	-
減：累計折舊	15X9		(497,828)	(1)		(503,509)	(1)		保留盈餘(附註四(二十六))		4,395	-		-	-
減：累計減損	1599		(1,036)	-		-	-	3310	法定盈餘公積		175,819	-		37,252	-
未完工程及預付設備款	1670		8,049	-		6,095	-	3320	特別盈餘公積		317,149	1		242,568	-
固定資產淨額	15XX		1,357,994	3		1,401,449	4	3350	未分配盈餘		2,560,678	6		1,385,662	4
無形資產									股東權益其他調整項目						
商譽	1760		143,108	-		145,292	-	3450	金融商品之未實現損益(附註四(二十五))						
遞延退休金成本	1770		-	-		742	-		累積計算調整數(附註四(二十五))		168,493	-		42,220	-
其他無形資產	1780		39,265	-		435	-	3420	庫藏股票(附註四(二十三))		95,687	-		11,495	-
無形資產合計	17XX		182,373	-		146,469	-	3510	母公司股東權益合計		-	-		(319,233)	(1)
其他資產									少數股權		14,131,341	30		11,789,185	31
出租資產(附註四(十三)及六)	1800		75,678	-		117,315	1	3610	股東權益總計		293,714	-		325,505	1
閒置資產(附註四(十四)及六)	1810		31,309	-		25,378	-	3XXX	股東權益合計		14,425,055	30		12,114,690	32
其他資產-其他(附註四(十五))	1880		102,067	-		105,156	-		重大承諾事項及或有負債(附註七)						
其他資產合計	18XX		209,054	-		247,849	-		重大期後事項(附註九)						
資產總計	1XXX	\$	47,355,755	100	\$	37,346,971	100	1XXX	負債及股東權益總計				\$	37,346,971	100

請參閱後附合併財務報表附註暨會計師事務所曾惠理、葉冠收會計師民國九十七年四月十三日查核報告。



董事長：黃偉祥



經理人：黃偉祥



會計主管：袁興文

大聯大投資控股股份有限公司及其子公司

民國96年及95年1月1日至12月31日

單位：新台幣仟元
(除每股盈餘為新台幣元外)

	96	年	度	95	年	度		
	金	額	%	金	額	%		
營業收入(附註五)								
4110 銷貨收入	\$	145,813,718	102	\$	118,213,009	102		
4170 銷貨退回	(1,314,601)	(1)	(1,343,178)	(1)		
4190 銷貨折讓	(1,577,182)	(1)	(921,622)	(1)		
4100 銷貨收入淨額		142,921,935	100		115,948,209	100		
4610 勞務收入		52,223	-		175,663	-		
4000 營業收入合計		142,974,158	100		116,123,872	100		
營業成本(附註五)								
5110 銷貨成本	(134,537,693)	(94)	(109,080,998)	(94)		
5910 營業毛利		8,436,465	6		7,042,874	6		
營業費用(附註四(二十八))								
6100 推銷費用	(2,746,499)	(2)	(2,640,057)	(2)		
6200 管理及總務費用	(1,716,975)	(1)	(1,641,494)	(1)		
6000 營業費用合計	(4,463,474)	(3)	(4,281,551)	(3)		
6900 營業淨利		3,972,991	3		2,761,323	3		
營業外收入及利益								
7110 利息收入		86,127	-		91,850	-		
7310 金融資產評價利益		12,962	-		3,557	-		
7121 採權益法認列之投資收益(附註四(十))		17,716	-		-	-		
7122 股利收入		26,465	-		22,589	-		
7130 處分固定資產利益		162	-		-	-		
7140 處分投資利益		47,830	-		28,932	-		
7160 兌換利益		87,000	-		47,163	-		
7480 什項收入		91,124	-		106,192	-		
7100 營業外收入及利益合計		369,386	-		300,283	-		
營業外費用及損失								
7510 利息費用	(988,698)	(1)	(907,869)	(1)		
7521 採權益法認列之投資損失(附註四(十))		-	-	(4,781)	-		
7530 處分固定資產損失		-	-	(14,661)	-		
7570 存貨跌價及呆滯損失	(31,586)	-	(150,617)	-		
7630 減損損失(附註四(十六))	(6,005)	-	(32,946)	-		
7880 什項支出(附註四(四)(二十九))	(50,504)	-	(56,775)	-		
7500 營業外費用及損失合計	(1,076,793)	(1)	(1,167,649)	(1)		
7900 繼續營業單位稅前淨利		3,265,584	2		1,893,957	2		
8110 所得稅費用(附註四(十九))	(635,053)	-	(489,827)	(1)		
9300 會計原則變動累積影響數		-	-		3,584	-		
9600XX 合併總損益	\$	2,630,531	2	\$	1,407,714	1		
歸屬於：								
9601 合併淨損益	\$	2,560,678	2	\$	1,385,662	1		
9602 少數股權損益		69,853	-		22,052	-		
	\$	2,630,531	2	\$	1,407,714	1		
	稅	前	稅	後	稅	前	稅	後
基本每股盈餘(附註四(二十七))								
9710 繼續營業單位淨利	\$	4.78	\$	3.85	\$	2.66	\$	1.97
9740 會計原則變動累積影響數		-		-		0.01		0.01
9740AA 少數股權	(0.10)	(0.10)	(0.03)	(0.03)
9750 本期淨利	\$	4.68	\$	3.75	\$	2.64	\$	1.95
稀釋每股盈餘(附註四(二十七))								
9810 繼續營業單位淨利	\$	4.71	\$	3.80	\$	2.66	\$	1.97
9840 會計原則變動累積影響數		-		-		0.01		0.01
9840AA 少數股權	(0.10)	(0.10)	(0.03)	(0.03)
9850 本期淨利	\$	4.61	\$	3.70	\$	2.64	\$	1.95

請參閱後附合併財務報表附註暨資誠會計師事務所
曾惠瑾、葉冠奴會計師民國九十七年四月十三日查核報告。

董事長：黃偉祥

經理人：黃偉祥

會計主管：袁興文



大聯大投資及其子公司
合併財務報表
民國96年12月31日

單位：新台幣仟元

95年度	股本			保			盈餘			金融商品之 未實現損益	累積換算調 整	庫藏股票 數	少數股 權	合 計
	普通股	股本	預收股本	實收股本	資本公積	法定盈餘公積	特別盈餘公積	未分配盈餘 (待彌補虧損)	盈餘					
95年1月1日餘額	\$ 6,932,020	\$ -	\$ -	\$ 4,580,198	\$ -	\$ -	\$ -	\$ (344,857)	\$ (63,701)	\$ 107,558	\$ -	\$ -	\$ 357,871	\$ 11,569,089
員工行使認股權預收股款	-	4,653	-	-	-	-	-	-	-	-	-	-	-	4,653
員工行使認股權	20,922	-	-	10,027	-	-	-	-	-	-	-	-	-	30,949
彌補虧損	-	-	-	(344,857)	-	-	-	344,857	-	-	-	-	-	-
94年度盈餘分配	-	-	-	-	-	-	-	-	-	-	-	-	-	-
提列法定盈餘公積	-	-	-	(37,252)	-	37,252	-	-	-	-	-	-	-	-
提列特別盈餘公積	-	-	-	(242,568)	-	-	242,568	-	-	-	-	-	-	-
發放股東現金紅利	-	-	-	(109,313)	-	-	-	-	-	-	-	-	-	(109,313)
購入庫藏股	-	-	-	-	-	-	-	-	-	-	-	-	-	-
註銷庫藏股	(250,000)	-	-	(89,776)	-	-	-	-	-	-	-	-	-	-
少數股權變動數	-	-	-	-	-	-	-	-	-	-	-	-	-	-
95年度合併總損益	-	-	-	-	(393)	-	-	1,385,662	-	-	-	-	(54,418)	(54,418)
金融商品之未實現損益	-	-	-	-	-	-	-	-	-	-	-	-	-	-
長期投資換算調整數	-	-	-	-	-	-	-	-	-	-	-	-	22,052	1,407,714
95年12月31日餘額	\$ 6,702,942	\$ 4,653	\$ -	\$ 3,766,066	\$ -	\$ 37,252	\$ 242,568	\$ 1,385,662	\$ (42,220)	\$ (11,495)	\$ (319,233)	\$ -	\$ 325,505	\$ 12,114,690
96年度														
96年1月1日餘額	\$ 6,702,942	\$ 4,653	\$ -	\$ 3,766,066	\$ -	\$ 37,252	\$ 242,568	\$ 1,385,662	\$ (42,220)	\$ 11,495	\$ (319,233)	\$ -	\$ 325,505	\$ 12,114,690
員工行使認股權預收股款	-	1,079	-	-	-	-	-	-	-	-	-	-	-	1,079
員工行使認股權	126,916	(4,653)	-	61,341	-	-	-	-	-	-	-	-	-	183,604
95年度盈餘分配	-	-	-	-	-	-	-	-	-	-	-	-	-	-
提列法定盈餘公積	-	-	-	-	-	138,567	-	(138,567)	-	-	-	-	-	-
提列特別盈餘公積	-	-	-	-	-	-	74,581	(74,581)	-	-	-	-	-	-
發放股東現金紅利	-	-	-	(89)	-	-	-	(769,042)	-	-	-	-	-	(769,131)
發放股東股票紅利	320,472	-	-	-	-	-	-	(320,472)	-	-	-	-	-	-
發放員工現金紅利	-	-	-	-	-	-	-	(12,000)	-	-	-	-	-	(12,000)
發放員工股票紅利	36,000	-	-	-	-	-	-	(36,000)	-	-	-	-	-	-
發放董事酬勞	-	-	-	-	-	-	-	(35,000)	-	-	-	-	-	(35,000)
庫藏股轉讓員工	-	-	-	(14,233)	-	-	-	-	-	-	319,233	-	-	305,000
少數股權變動數	-	-	-	-	-	-	-	-	-	-	-	-	(101,644)	(101,644)
96年度合併總損益	-	-	-	-	-	-	-	2,560,678	-	-	-	-	69,853	2,630,531
金融商品之未實現損益	-	-	-	4,395	-	-	-	-	-	-	-	-	-	4,395
長期投資換算調整數	-	-	-	-	-	-	-	-	210,713	-	-	-	-	210,713
96年12月31日餘額	\$ 7,186,330	\$ 1,079	\$ -	\$ 3,817,480	\$ -	\$ 175,819	\$ 317,149	\$ 2,560,678	\$ (168,493)	\$ (95,687)	\$ -	\$ -	\$ 293,714	\$ 14,425,055

請參閱後附合併財務報表附註暨資誠會計師事務所曾惠瑾、葉冠紋會計師民國九十七年四月十三日查核報告。



董事長：黃偉祥



經理人：黃偉祥



會計主管：袁興文

大聯大投資控股股份有限公司及其子公司
合併現金流量表
民國96年度(95年1月1日至12月31日)



單位：新台幣仟元

	9 6	年	度	9 5	年	度
<u>營業活動之現金流量</u>						
合併總損益	\$		2,630,531	\$		1,407,714
調整項目						
呆帳損失			52,279			221,092
存貨跌價及呆滯損失			31,586			150,617
採權益法認列之投資(收益)損失	(17,716)			4,781
取得採權益法之長期股權投資之現金及清算股利			12,877			3,835
處分投資利益	(47,830)	(28,932)
折舊及各項攤提			161,098			192,375
減損損失			6,005			32,946
處分固定資產(利益)損失	(162)			14,661
資產及負債科目之變動						
應收票據淨額			99,013	(140,958)
應收帳款淨額	(5,649,182)			2,764,362
應收帳款-關係人淨額			17,578			72,336
其他應收款	(83,875)			170,892
其他金融資產-流動	(24,618)			41,855
存貨	(2,782,211)			1,362,339
遞延所得稅			21,137			93,678
其他流動資產	(230,715)	(144,105)
應付票據	(61,573)	(90,521)
應付帳款			2,769,589	(650,052)
應付所得稅			248,656			109,462
應付費用			83,888			314,259
其他應付款項-關係人	(36,573)	(5,549)
其他應付款項			498,527			41,046
其他流動負債	(47,334)	(391,891)
應計退休金負債			318	(5,114)
其他負債-其他	(4,232)			-
營業活動之淨現金(流出)流入	(2,352,939)			5,541,128

(續次頁)

大聯大投資控股股份有限公司及其子公司
合併現金流量表
民國96年及95年1月1日至12月31日

單位：新台幣仟元

	9 6	年	度	9 5	年	度
<u>投資活動之現金流量</u>						
公平價值變動列入損益之金融資產-流動(增加)減少	(\$		138,041)	\$		51,603
其他金融資產-流動(增加)減少	(38,797)			262,052
公平價值變動列入損益之金融資產-非流動增加	(7,399)	(67,467)
以成本衡量之金融資產-非流動(增加)減少	(16,923)			2,059
處分以成本衡量之金融資產-非流動價款			57,084			22,391
取得以成本衡量之金融資產-非流動減資款			2,550			2,250
採權益法之長期股權投資增加	(6,154)	(5,977)
處分子公司價款			-			65,941
處分採權益法之長期股權投資價款			35,470			-
其他金融資產-非流動減少			410			78,540
購置固定資產	(138,438)	(86,610)
處分固定資產價款			54,113			54,549
商譽增加	(2,210)	(3,599)
其他無形資產增加	(41,762)	(2,378)
其他資產-其他增加	(26,252)	(29,925)
投資活動之淨現金(流出)流入	(266,349)			343,429
<u>融資活動之現金流量</u>						
短期借款增加(減少)			3,598,054	(3,494,291)
應付短期票券減少	(149,707)	(269,949)
長期借款增加(減少)			803,005	(894,071)
應付公司債償還數			-	(400,000)
其他負債-其他(減少)增加	(1,171)			8,840
發放員工紅利	(12,000)			-
發放現金股利	(769,131)	(109,313)
發放董事監察人酬勞	(35,000)			-
員工行使認股權發行新股			183,604			30,949
員工行使認股權預收股款			1,079			4,653
購入庫藏股			-	(659,009)
庫藏股轉讓員工			305,000			-
少數股權減少	(97,237)	(54,418)
融資活動之淨現金流入(流出)			3,826,496	(5,836,609)
匯率影響數	(61,548)	(47,709)
合併個體變動影響數	(14,461)	(73,691)
本期現金及約當現金增加(減少)			1,131,199	(73,452)
期初現金及約當現金餘額			2,845,543			2,918,995
期末現金及約當現金餘額	\$		3,976,742	\$		2,845,543
<u>現金流量資訊之補充揭露</u>						
本期支付利息	\$		963,888	\$		936,671
本期支付所得稅	\$		385,559	\$		226,513
本期處分子公司之相關資訊揭露如下：						
現金及銀行存款	\$		-	\$		73,691
其他流動資產			-			317,129
固定資產			-			9,792
其他資產			-			270
流動負債			-	(267,435)
子公司股權淨值			-			133,447
減：少數股權			-	(58,043)
未處分股權之帳面價值			-	(24,978)
處分利益			-			15,515
處分子公司價款	\$		-	\$		65,941

請參閱後附合併財務報表附註暨資誠會計師事務所
曾惠瑾、葉冠奴會計師民國九十七年四月十三日查核報告。

董事長：黃偉祥

經理人：黃偉祥

會計主管：袁興文

大 聯 大 投 資 控 股 股 份 有 限 公 司 及 其 子 公 司

合 併 財 務 報 表 附 註

民國 96 年及 95 年 1 月 1 日至 12 月 31 日

單位：新台幣仟元

(除特別註明者外)

一、公司沿革

(一)本公司-大聯大投資控股股份有限公司

- 1.大聯大投資控股股份有限公司(本公司)係自民國 94 年 11 月 9 日依據法令與世平興業股份有限公司(世平興業)及品佳股份有限公司(品佳)以股份轉換方式所設立之控股公司，並經財政部金融監督管理委員會證券期貨局(以下簡稱證期局)核准本公司股票於同日上市，轉換後世平興業及品佳為本公司百分之百控制持有之子公司。
- 2.本公司主要經營之業務為對各項事業等之一般投資。
- 3.截至民國 96 年 12 月 31 日止，本公司及其列入本合併財務報表之從屬公司員工人數約為 2,700 人；本公司之實收資本額為\$7,186,330，每股面額 10 元。

(以下空白)

(二)列入合併財務報表之從屬公司如下：

公 司 名 稱	附註	與 本 公司之 關 係	主 要 營業項目	本公司直接/間接 持股或出資比例	
				96年12月31日	95年12月31日
1. 世平興業股份有限公司		註1	電子零件 代理經銷	100.00%	100.00%
(1)World Peace International (BVI) Ltd.		註1	控股公司	100.00%	100.00%
A.Prime Future Technology Ltd.		註1	"	100.00%	100.00%
(A)WPG International (South Asia) Pte., Limited.	註3	註1	"	100.00%	100.00%
a.Genuine C&C (IndoChina) Pte.,Ltd.		註1	電子零件 代理經銷	100.00%	100.00%
b.WPG Americas Inc.	註4	註1	"	100.00%	100.00%
c.WPG Electronics (South Asia) Pte., Ltd.	註5	註1	"	100.00%	100.00%
(a)WPG Electronics (Malaysia) SDN BHD	註6	註1	"	100.00%	100.00%
(b)WPI International (Subic) Inc.		註1	"	99.97%	99.97%
(c)WPG Electronics (India) Pvt., Ltd.	註7	註1	"	55.00%	55.00%
(d)WPG Electronics (Australia) Pty., Ltd.	註8	註1	"	100.00%	100.00%
d.WPG System Pte., Ltd.		註1	"	60.00%	100.00%
e.Genuine C&C (South Asia) Pte., Ltd.		註1	"	81.00%	81.00%
(a)Genuine C&C (Malaysia) SDN BHD.		註1	"	100.00%	100.00%
f.E-Prog Technology Pte., Ltd.		註1	電子零組 件燒錄	100.00%	100.00%
(a)E-Prog Technology (Zhuhai) Co., Ltd.		註1	"	100.00%	100.00%
g.WPG C&C Limited		註1	資訊產品 代理經銷	60.00%	60.00%
(a)WPG C&C (Thailand) Co., Ltd.			"	100.00%	100.00%
h.WPG SCM Limited		註1	電子零件 代理經銷	100.00%	100.00%

公 司 名 稱	附註	與 本 公 司 之 關 係	主 要 營 業 項 目	本公司直接/間接 持股或出資比例	
				96年12月31日	95年12月31日
(2)WPI Investment Holding (BVI) Company Ltd.		註1	控股公司	100.00%	100.00%
A. 世平國際(香港)有限公司		註1	電子零件 代理經銷	100.00%	100.00%
(A)世平偉業國際貿易(上海) 有限公司		註1	"	100.00%	100.00%
B. 基通有限公司		註1	電子零件 代理經銷 及倉儲 業務	100.00%	100.00%
C. 大聯大商貿有限公司	註9	註1	電子零件 代理經銷	96.24%	96.24%
D. 基通倉儲國際貿易(深圳) 有限公司		註1	電子零件 代理經銷 及倉儲 業務	100.00%	100.00%
E. TEKSEL WPG Ltd.		註1	電子零件 代理經銷	50.00%	50.00%
F. WPG Technology Ltd.		註1	"	70.00%	70.00%
G. 基通物流(上海)有限公司		註1	倉儲裝卸 加工業務	40.00%	85.00%
(3)荃寶科技股份有限公司		註1	電子零件 代理經銷	58.33%	58.33%
(4)龍臨實業股份有限公司		註1	"	100.00%	73.77%
(5)世友投資股份有限公司		註1	一般投資 業務	100.00%	100.00%
A. 世紀無線科技股份有限公司		註1	電子產品 設計	-	72.40%
B. 易錄科技股份有限公司		註1	電子零組 件燒錄	100.00%	100.00%
C. 朗特科技股份有限公司		註2	電子零組 件設計業	-	45.39%

公 司 名 稱	附 註	與 本 公 司 之 關 係	主 要 營 業 項 目	本公司直接/間接 持股或出資比例	
				96年12月31日	95年12月31日
(6)富威科技股份有限公司		註1	電子零件 代理經銷	100.00%	100.00%
A. 瀚元科技股份有限公司		註1	電子零件 之買賣	100.00%	100.00%
(A)Mec Technology Co., Limited		註1	"	100.00%	100.00%
(B)Richpower Electronic Devices Pte., Ltd.		註1	"	100.00%	100.00%
(D)Datalogic Limited		註1	電子零件 之買賣	-	100.00%
(D)Golden Guide Company Corporation		註1	控股公司	100.00%	100.00%
a. 佳訊國際貿易(上海) 有限公司		註1	電子零件 之買賣	100.00%	100.00%
B. 富威科技(薩摩亞)股份有限公司		註1	控股公司	100.00%	100.00%
(A)軟體世界有限公司		註1	"	100.00%	100.00%
a. 高爾富計算機軟件(上海) 有限公司		註1	電腦軟體 之開發/生 產及安裝	100.00%	100.00%
C. 富威國際股份有限公司		註1	電子零件 之買賣	100.00%	100.00%
(7)匯科興業股份有限公司		註1	"	56.00%	56.00%

公 司 名 稱	附 註	與 本 公 司 之 關 係	主 要 營 業 項 目	本公司直接/間接 持股或出資比例	
				96年12月31日	95年12月31日
2. 品佳股份有限公司		註1	電腦軟硬體及電子產品之經銷	100.00%	100.00%
(1)品佳國際股份有限公司		註1	控股公司	100.00%	100.00%
A. 品佳電子有限公司		註1	電腦軟硬體及電子產品之經銷	100.00%	100.00%
(A)Mission Right Company Limited		註1	"	100.00%	100.00%
(B)大聯大商貿(深圳)有限公司	註10	註1	"	100.00%	100.00%
(C)品佳電子(上海)有限公司		註1	"	100.00%	100.00%
(D)品佳電子(武漢)有限公司		註1	"	-	100.00%
B. ALLIANCE BROADCAST VISION PTE. LTD.		註1	電子產品之設計及經銷	51.28%	-
(2)WIN-WIN SYSTEMS LTD.		註1	控股公司	100.00%	100.00%
(3)恒凱電子股份有限公司		註1	電腦軟硬體及電子產品之經銷	100.00%	100.00%
3. WPG Korea Co., Ltd.	註11	註1	電子零件代理經銷	100.00%	100.00%
4. 大聯大電子股份有限公司	註12	註1	"	100.00%	100.00%
5. WPG International (CI) Limited		註1	控股公司	100.00%	-
(1)WPG International (Hong Kong) Limited		註1	"	100.00%	-
(2)WPG Electronics (HK) Limited	註13	註1	電子零件代理經銷	100.00%	100.00%

註 1：本公司綜合持有表決權股份超過 50%。

註 2：本公司綜合持有表決權股份雖未達 50%，惟本公司有權主導該公司董事會超過半數之投票權。

註 3：原名為 WPG International Pte.,Limited.，於民國 96 年 6 月更名。

註 4：原名為 WPG NA Inc，於民國 96 年 10 月更名。

註 5：原名為 WPI International(Singapore) Pte.,Ltd.，於民國 96 年 6 月更名。

註 6：原名為 WPI Components SDN BHD，於民國 96 年 6 月更名。

註 7：原名為 WPI International (India) Pte.,Ltd.，於民國 96 年 7 月更名。

註 8：原名為 WPI International(Australia) Pty.,Ltd.，於民國 96 年 6 月更名。

註 9：原名為基通國際貿易(上海)有限公司，於民國 95 年 9 月更名。

註 10：原名為晶品佳電子(深圳)有限公司，於 96 年 9 月更名。

註 11：原名為 Korea WPI Co., Ltd.，於民國 95 年 10 月更名。民國 95 年原為 World Peace International (BVI) Ltd.之子公司，民國 96 年 1 月間因投資架構調整，已成為大聯大投資控股股份有限公司之子公司。

註 12：原名為世豪國際股份有限公司，於民國 96 年 1 月更名。

註 13：原名為 LVT International (HK) Ltd.，於民國 96 年 3 月更名。

列入合併財務報表之子公司經其他會計師查核部分

本公司列入合併個體之部分子公司，係依各該公司所委任其他會計師查核之財務報表評價而得，本公司並未查核該等報告，其民國九十六年及九十五年十二月三十一日之資產總額分別為\$271,538 及\$162,458，各佔合併資產總額 0.57%及 0.43%；民國九十六年及九十五年度之營業收入分別為\$734,685 及\$174,584，各佔合併營業收入 0.51%及 0.15%。

(三) 列入本期合併財務報表之從屬公司增減變動情形：

1. 本期合併財務報表增加之子公司如下：

公 司 名 稱	附註	與 本 公司之 主要 關 係 營業項目	本公司直接/間接 持股或出資比例	
			96年12月31日	95年12月31日
WPG International (CI) Limited	註1	控股公司	100.00%	-
WPG International (Hong Kong)Limited	註1	控股公司	100.00%	-
ALLIANCE BROADCAST VISION PTE. LTD.	註1	電子產品 之設計 及經銷	51.28%	-

註1：本公司綜合持有表決權股份50%。

2. 本期合併財務報表減少之子公司如下：

公 司 名 稱	附註	與 本 公 司 之 關 係	主 要 營 業 項 目	本公司直接/間接 持股或出資比例	
				96年12月31日	95年12月31日
基通物流(上海)有限公司	註3	註1	倉儲裝卸 加工業務	40.00%	85.00%
世紀無線科技股份有限公司	註4	註1	電子產品 設計	-	72.40%
朗特科技股份有限公司	註5	註2	電子零組 件設計	-	45.39%
Datalogic Limited	註6	註1	電子零件 之買賣	-	100.00%

註1：係本公司之間接子公司。

註2：本公司綜合持有表決權股份雖未達50%，惟本公司有權主導該公司董事會超過半數之投票權。

註3：該公司於民國96年2月間現金增資，因間接子公司-WPI Investment Holding (BVI) Company Ltd. 未依持股比例認購致持股比例 降至50%以下，自此喪失控制力。

註4：該公司於民國96年4月間清算完結。

註5：該公司於民國96年11月間清算完結。

註6：該公司於民國96年12月間清算完結。

(四)未列入合併財務報表之子公司：無此情形。

(五)從屬公司會計期間及政策不同之調整及處理方式：無此情形。

(六)子公司將資金移轉予母公司之能力受重大限制者，該限制之本質與程度說明：無此情形。

(七)國外從屬公司營運之特殊風險：無此情形。

(八)從屬公司持有母公司發行證券之內容：無此情形。

(九)從屬公司發行轉換公司債及新股之有關資料：無此情形。

二、重要會計政策之彙總說明

本合併財務報表係依照「證券發行人財務報告編製準則」、「商業會計法」、「商業會計處理準則」及中華民國一般公認會計原則編製。重要會計政策彙總說明如下：

(一)合併報表編製準則

1.本公司合併財務報表之編製個體包括本公司及所有子公司之合併財務報表。本公司與編入本合併報表個體相互間之所有重大交易事項及資

產負債科目餘額，於編製合併財務報表時，皆已沖銷。

2.對於直接或間接持有表決權之股份超過 50%以上之被投資公司及其他雖直接或間接持有表決權股份未超過 50%，但依修訂後財務會計準則公報第七號「合併財務報表」之規定，符合有控制能力之條件者，於編製合併財務報表時，應全數納入合併個體。

3.對於期中取得子公司之控制能力者，自取得控制力之日起，開始將子公司之收益與費損編入合併損益表。

對於期中喪失對子公司之控制能力者，應於喪失對子公司控制能力之日起，終止將子公司之收益及損費編入合併財務報表，且不予追溯重編以前年度合併財務報表。

(二)子公司外幣財務報表換算基礎

海外子公司財務報表於轉換時，所有資產、負債科目均按資產負債表日之匯率換算，股東權益中除期初保留盈餘以上期期末換算後之餘額結轉外，其餘均按歷史匯率換算；股利按宣告日之匯率換算，損益科目按加權平均匯率換算。換算產生之差額，列入「累積換算調整數」，作為股東權益之調整項目。

(三)外幣交易

1.本公司及合併子公司之會計記錄分別係以新台幣及其功能性貨幣為記帳單位。外幣交易按交易當日之即期匯率換算成記帳單位入帳，其與實際收付時之兌換差異，列為當年度損益。

2.期末就外幣貨幣性資產或負債餘額，按資產負債表日之即期匯率評價調整，因調整而產生之兌換差額列為當年度損益。

(四)資產負債區分流動非流動之分類標準

1.資產符合下列條件之一者，列為流動資產；資產不屬於流動資產者為非流動資產：

(1)因營業所產生之資產，預期將於正常營業週期中變現、消耗或意圖出售者。

(2)主要為交易目的而持有者。

(3)預期於資產負債表日後十二個月內將變現者。

(4)現金或約當現金，但於資產負債表日後逾十二個月用以交換、清償負債或受有其他限制者除外。

2.負債符合下列條件之一者，列為流動負債；負債不屬於流動負債者為非流動負債：

(1)因營業而發生之債務，預期將於正常營業週期中清償者。

(2)主要為交易目的而發生者。

(3)須於資產負債表日後十二個月內清償者。

(4)不能無條件延期至資產負債表日後逾十二個月清償之負債。

(五)約當現金

係指同時具備下列條件之短期且具高流動性之投資：

- 1.隨時可轉換成定額現金者。
- 2.即將到期且利率變動對其價值之影響甚少者。

現金流量表係以現金及約當現金之基礎所編製。

(六)交割日會計

採用交割日會計時，對於交易日及交割日間公平價值之變動，屬以成本或攤銷後成本衡量者不宜認列，屬以公平價值衡量且公平價值變動認列為損益者宜認列為當期損益，屬備供出售者則宜認列為業主權益調整項目。

(七)公平價值變動列入損益之金融資產與負債

- 1.屬權益性質者係採交易日會計；屬債務性質、受益憑證及衍生性商品者係採交割日會計，於原始認列時，將金融商品以公平價值衡量。
- 2.公平價值變動列入損益之金融資產與負債係以公平價值評價且其價值變動列為當期損益。上市/上櫃股票係以資產負債表日公開市場之收盤價為公平價值。開放型基金係以資產負債表日該基金淨資產價值為公平價值。
- 3.本公司指定公平價值變動列入損益之金融資產與負債者，係符合下列條件之一：
 - (1)係為混合商品。
 - (2)該指定可消除或重大減少會計衡量或認列之不一致。
 - (3)係依本公司明訂之風險管理或投資策略共同管理，並以公平價值基礎評價績效目的所作之指定。

(八)衍生性金融商品

以交易為目的若屬選擇權交易者，於交易日以當日之公平價值認列；非屬選擇權交易者，於交易日認列之公平價值為零。於資產負債表日以公平價值評價，其公平價值之變動認列為資產負債及當期損益。

(九)備供出售金融資產

- 1.屬權益性質之投資係採交易日會計，於原始認列時，將金融商品以公平價值衡量，並加計取得或發行之交易成本。
- 2.備供出售金融資產續後評價係以公平價值評價且其價值變動列為股東權益調整項目。上市/上櫃股票係以資產負債表日公開市場之收盤價為公平價值。

- 3.若有減損之客觀證據，則認列減損損失。若後續期間減損金額減少，屬權益商品之減損減少金額該認列為股東權益調整項目。

(十)以成本衡量之金融資產

- 1.係採交易日會計，於原始認列時，將金融商品以公平價值衡量，並加計取得或發行之交易成本。
- 2.係無法可靠衡量公平價值之權益商品投資，包括未上市、未上櫃及興櫃股票，續後評價係以原始認列之成本衡量。
- 3.以成本衡量之金融資產若有減損之客觀證據，則認列減損損失，此減損金額不予迴轉。

(十一)無活絡市場之債券投資

- 1.該無活絡市場之債券投資，係依據金融資產證券化條例及信託法規定為信用增強而由受託機構發行、委託公司買入之次順位受益憑證及賣方受益憑證。對其係採交割日會計，於原始認列時，將金融商品以公平價值衡量，並加計取得或發行之交易成本。
- 2.因無活絡市場之公開報價，且具固定或可決定收取金額之受益憑證，續後評價以攤銷後成本衡量。
- 3.若有減損之客觀證據，則認列減損損失。若後續期間減損金額減少，且明顯與認列減損後發生之事件有關，則予以迴轉並認列為當期損益，該迴轉不使帳面價值大於未認列減損情況下之攤銷後成本。

(十二)備抵呆帳

係依據過去實際發生呆帳之經驗，衡量資產負債表日應收票據、應收帳款（含關係人）等各項債權之帳齡分析及其收回可能性，予以評估提列。

(十三)存貨

採永續盤存制，以實際購入成本為入帳基礎，成本計算採移動平均法。期末存貨除就呆滯部份提列備抵呆滯損失外，並採總額比較之成本與市價孰低法評價，以淨變現價值為市價。

(十四)採權益法之長期股權投資

- 1.持有被投資公司有表決權股份比例達 20% 以上或具有重大影響力者，採權益法評價。自民國 95 年度起，投資成本與股權淨值之差額，如屬投資成本超過所取得可辨認淨資產公平價值，將超過部分列為商譽，並於每年定期執行減損測試，以前年度攤銷者，不再追溯調整。
- 2.海外投資按權益法評價時，被投資公司財務報表轉換所產生之「累積換算調整數」，本公司依持股比例認列之，並作為本公司股東權益之調整項目。

- 3.採權益法評價之被投資公司增發新股時，若各股東非按比例認購或取得，致使投資比例發生變動，並因而使投資公司所投資之股權淨值發生增減時，其增減數應調整「資本公積」及「採權益法之長期股權投資」。前開調整如應借記「資本公積」，而帳上由長期股權投資所產生之資本公積餘額不足時，其差額應借記「保留盈餘」。
- 4.採權益法認列被投資公司之虧損，而致對該被投資公司之長期股權投資及墊款之帳面餘額為負數時，其投資損失之認列以使對該公司投資及墊款之帳面值餘額降至零為限。但若意圖繼續支持被投資公司，或被投資公司之虧損係屬短期性質，有充分證據顯示將於未來短期內回復獲利之營運時，則按持股比例繼續認列投資損失，若因此而致對該公司投資及墊款之帳面價值貸方餘額時，在資產負債表中列為負債，嗣後被投資公司如有盈餘時，仍依權益法處理。
若對被投資公司已具有控制能力者，除被投資公司之其他股東有義務並能提出額外資金承擔其損失者外，應全額吸收超過被投資公司股東原有權益之損失金額，若該被投資公司日後獲利，則該公司利益應先歸屬本公司，直至原多承擔之損失完全回復為止。
- 5.採權益法之長期股權投資有關資產減損之會計處理請詳附註二(十六)之說明。

(十五)固定資產

- 1.以成本入帳，折舊係依其估計之耐用年限，減除估計殘值後採平均法提列。各項資產之耐用年數除房屋及建築為 15～55 年、租賃改良 2～5 年及其他設備為 5～10 年外，餘固定資產為 3～10 年。
- 2.固定資產出售、汰換或報廢時，成本及累計折舊皆自各相關科目沖銷，所發生之出售損益及報廢損失，列入當期營業外費用及損失。
- 3.維護及修理費用於發生時作為當期費用處理；重大增添、改良及重置則予以資本化。
- 4.非供營業使用之土地及房屋建築，轉列其他資產，並繼續提列折舊，有關資產減損之會計處理詳附註二(十六)。

(十六)非金融資產減損

- 1.公司所擁有資產當資產減損環境變更或某事件發生而顯示其可回收金額低於其帳面價值時，即認列減損損失。可回收金額是指一項資產的淨公平價值或其使用價值，兩者較高者。淨公平價值是指一項資產在公平交易的情況下可收到的淨處分金額，而使用價值是指將一項資產在未來可使用年限內可產生的預計現金流量予以折現計算。
- 2.當以前年度認列資產減損的情況不再存在時，則在以前年度提列損失

金額的範圍內予以迴轉。已認列之商譽減損損失不得迴轉。

(十七)員工退休金

- 1.退休金辦法屬確定給付退休辦法者，係依據精算結果認列淨退休金成本，淨退休金成本包括當期服務成本、利息成本、基金資產之預期報酬及未認列過渡性淨給付義務與退休金損益之攤銷數。未認列過渡性淨給付義務按 15 年攤提。
- 2.退休金辦法屬確定提撥退休辦法者，則依權責發生基礎將應提撥之退休基金數額認列為當期之退休金成本。
- 3.列入合併財務報表之從屬公司退休金會計處理係依當地相關規定處理。

(十八)遞延所得稅及所得稅費用

- 1.本公司依財務會計準則公報第 22 號「所得稅之會計處理準則」之規定，對於所得稅之計算作跨期間之所得稅分攤，即對於應課稅暫時性差異所產生之所得稅影響數認列為遞延所得稅負債，與將可減除暫時性差異所產生之所得稅影響數認列為遞延所得稅資產，再評估其遞延所得稅資產之實現性，認列其備抵評價金額。
- 2.所得稅抵減之會計處理依財務會計準則公報第 12 號「所得稅抵減之會計處理準則」之規定處理，因購置設備或技術、研究發展、人才培訓及股權投資等所產生之所得稅抵減採當期認列法處理。
- 3.以前年度高、低估之所得稅，列為當年度所得稅費用調整項目。
- 4.自 87 年度「兩稅合一制度」實施後，當年度盈餘於次年度經股東會決議未作分配者，就該未分配盈餘加徵 10%之營利事業所得稅，列為股東會決議年度之所得稅費用。
- 5.自民國 95 年 1 月 1 日起施行「所得稅基本稅額條例」，依前開條例規定計算之一般所得稅額高於或等於基本稅額者，則當年度應繳納之所得稅，應按所得稅法及其他相關法律規定計算認定之；反之，一般所得稅額低於基本稅額者，其應繳納之所得稅，除按所得稅法及其他相關法律計算認定外，應另就基本稅額與一般所得稅額之差額認定之。前開差額，不得以其他法律規定之投資抵減稅額減除之。
- 6.本公司依據財政部民國 92 年 2 月 12 日台財稅第 0910458039 號函「營利事業依金融控股公司法第 49 條及企業併購法第 40 條規定合併辦理營利事業所得稅申報處理原則」之規定，本公司依企業併購法進行合併而持有本國子公司股份達已發行股份總數百分之九十者，且自持有期間在一個課稅年度內滿十二個月之年度起，得選擇以本公司為納稅義務人，合併申報營利事業所得稅。
- 7.本公司與子公司採連結稅制合併申報營利事業所得稅之會計處理，係

依財團法人會計研究發展基金會民國 92 年 10 月 3 日(92)基秘字第 240 號函之規定處理，即本公司與子公司應先按個別申報之狀況，依財務會計準則公報第 22 號「所得稅之會計處理準則」規定處理，並於調節與合併申報所得稅相關之差異數後，於財務報表表達分攤後之當期所得稅與遞延所得稅費用金額。

8.列入合併財務報表之從屬公司所得稅係依當地相關規定處理。

(十九)庫藏股票

- 1.本公司收回已發行股票作為庫藏股票時，其屬買回者，應將所支付之成本借記「庫藏股票」科目，列為股東權益之減項。庫藏股票之帳面價值係依收回原因分別按加權平均法計算。
- 2.本公司處分庫藏股票時，若處分價格高於帳面價值，其差額作為「資本公積-庫藏股票交易」之加項；若處分價格低於帳面價值，其差額應沖抵同種類庫藏股票交易所產生之資本公積，如有不足，則沖抵保留盈餘。

(二十)員工認股權證

本公司對於員工認股權證之給與或員工認股權計劃之修正日於民國 93 年 1 月 1 日(含)以後者，係依財團法人中華民國會計研究發展基金會民國 92 年 3 月 17 日(92)基秘字第 072 號函「員工認股權證之會計處理」之規定，有關酬勞性員工認股選擇權計劃係採用內含價值法認列員工酬勞成本，並揭露採用公平價值法之擬制本期淨利及每股盈餘資訊。

(二十一)收入、成本及費用認列方法

收入係於已實現或可實現且已賺得時認列，相關成本亦配合收入於發生時承認。費用則依權責發生制於發生時認列為當期費用。

(二十二)每股盈餘

- 1.本公司之資本結構為複雜資本結構，在損益表上應分別列示基本每股盈餘及稀釋每股盈餘。每股盈餘之計算方式如下：
 - (1)基本每股盈餘：係以本期淨利除以加權平均流通在外股數計算之。
 - (2)稀釋每股盈餘：其計算方式與基本每股盈餘相同，惟係假設所有具有稀釋作用之潛在普通股均於期初即轉換為普通股，並將本期淨利調整其因轉換而產生之收入與費用後之金額計算之。
- 2.本公司之潛在普通股係指本公司發行之員工認股權證。於計算稀釋作用時，係採庫藏股法。

(二十三)金融資產證券化交易

- 1.係依據金融資產證券化條例及信託法規定，採行特殊目的信託方式，將應收帳款債權及相關權利義務，信託予臺灣土地銀行股份

有限公司（以下簡稱「受託機構」），由受託機構據以發行受益證券，並將募集所得資金交付本公司。在此交易架構下，該移轉資產已交換而收取對價，且對該移轉資產已喪失控制權，因此該移轉資產均自應收帳款中除列。

2. 因信用增強之次順位受益證券及表彰特殊目的信託財產中「超出發行上限」、「不合格」、「超出集中度」、「受託機構實收款不足支付本公司新增應收帳款債權」及「應付帳款準備」等應收帳款債權受益權之賣方受益證券係由子公司-世平興業股份有限公司取得，依其性質帳列「無活絡市場之債券投資-非流動」。
3. 折價準備金係為提早取得應收帳款債權之現金所預先支付之利息費用及其他估列之必要費用與準備，因此依其性質提列折價準備金，並於實際發生時帳列利息費用及財務費用。
4. 必要準備金係依「特殊目的信託契約」規定應提列之準備金，其用途為保障受託機構依信託契約履行支付或預留相關損費支出之金額。

(二十四)會計估計

本公司於編製合併財務報表時，業已依照中華民國一般公認會計原則之規定，對合併財務報表所列金額及或有事項，作必要之衡量、評估及揭露，其中包括若干假設及估計之採用，惟該等假設及估計與實際結果可能存有差異。

三、會計變動之理由及其影響

(一)商譽停止攤銷

本公司及轉投資公司自民國 95 年 1 月 1 日起，採用新發布財務會計準則公報第一號、第五號、第七號、第二十五號及第三十五號有關商譽停止攤銷之會計處理。此項會計原則變動對本公司無會計原則變動累積影響數，對轉投資公司民國 95 年度淨利增加\$47,195，相對使合併淨利同時增加\$47,195，追溯調整後每股盈餘增加 0.07 元。

(二)金融商品

本公司及子公司自民國 95 年 1 月 1 日起，採用新發布財務會計準則公報第三十四號及第三十六號有關金融商品之會計處理。此項會計原則變動對本公司及子公司之影響甚小。

(三)股份轉換成控股公司之股東權益部分科目之會計處理

本公司自民國 96 年 12 月 21 日起，採用財團法人中華民國會計研究發展基金會(96)基秘字第 344 號函對以股份轉換方式成立控股公司之會計處

理。此項會計原則變動使資本公積及金融商品之未實現損益分別減少\$286,424及\$75,138，累積換算調整數增加\$361,562，股東權益總額不變。

四、重要會計科目之說明

(一)現金及約當現金

	96年12月31日	95年12月31日
零用金及庫存現金	\$ 2,011	\$ 300,512
支票存款	493,946	206,497
活期存款	2,412,082	1,834,115
定期存款	1,068,703	451,659
約當現金	-	52,760
	<u>\$ 3,976,742</u>	<u>\$ 2,845,543</u>

(二)公平價值變動列入損益之金融資產

	96年12月31日	95年12月31日
流動項目：		
交易目的金融資產		
上市櫃公司股票	\$ 51,811	\$ 51,803
開放型基金	<u>173,500</u>	<u>45,100</u>
小計	225,311	96,903
交易目的金融資產評價調整	<u>6,729</u>	(<u>2,904</u>)
合計	<u>\$ 232,040</u>	<u>\$ 93,999</u>
非流動項目(註)：		
指定公平價值變動列入損益之金融		
資產-開放型基金	\$ 66,952	\$ 68,567
指定公平價值變動列入損益之金融		
資產評價調整	<u>7,913</u>	(<u>1,100</u>)
合計	<u>\$ 74,865</u>	<u>\$ 67,467</u>

註：指定公平價值變動列入損益之金融資產-非流動之質押情形請詳附註六說明。

(三)應收票據淨額

	96年12月31日	95年12月31日
應收票據	\$ 437,420	\$ 537,126
減：備抵呆帳	(<u>1,007</u>)	(<u>1,700</u>)
	<u>\$ 436,413</u>	<u>\$ 535,426</u>

(四)應收帳款淨額

1.

	96年12月31日	95年12月31日
應收帳款	\$ 22,374,194	\$ 16,834,902
減：備抵呆帳	(328,778)	(347,549)
備抵銷貨折讓	(50,320)	(72,177)
	<u>\$ 21,995,096</u>	<u>\$ 16,415,176</u>

2.子公司民國 96 年及 95 年度出售應收帳款債權分別計\$15,456,169 及 \$14,531,371，期末保留數餘為分別為\$161,847 及\$168,091 (表列其他應收款)，出售損失分別為\$8,065 及\$7,576(表列什項支出)。

3.截至民國 96 年 12 月 31 日止，應收帳款債權出售情形如下表：

子公司-世平興業股份有限公司

應收帳款債 權移轉對象	國泰世華 商業銀行	兆豐國際 商業銀行	中國信託 商業銀行	台新國際 商業銀行	台北富邦 商業銀行
應收帳款債 權移轉額度	USD 30,000 仟元	USD 60,500 仟元	\$ 524,000	\$1,400,000	\$ 345,000
應收帳款債 權移轉金額	\$1,389,765	\$4,570,834	\$ 293,741	\$3,296,836	\$ 463,123
已預支價金 餘額	\$1,389,765	\$4,570,834	\$ 293,741	\$3,296,836	\$ 463,123
契約期間	96/6/25~ 97/6/25	96/6/21~ 97/6/21	96/7/31~ 97/7/31	96/9/30~ 97/9/30	96/5/22~ 97/5/22
預支價金利 率區間	5.76%~ 6.36%	2.3300%~ 6.2558%	5.525899%~ 6.300211%	5.75%~ 6.26%	2.4387%~ 6.1945%
提供擔保項 目內容	本公司簽發 本票 USD 30,000 仟元 作為擔保	本公司簽發 本票 USD 60,500 仟元 作為擔保	本公司簽發 本票 \$ 52,400 作為擔保	本公司簽發 本票 \$1,400,000 作為擔保	-

子公司-品佳股份有限公司

應收帳款債 權移轉對象	台新銀行 企金中心	渣打銀行 法金中心(註)	兆豐銀行 永和分行
應收帳款債 權移轉額度	\$ 2,500,000	\$ 245,000	\$ 60,000
應收帳款債 權移轉金額	\$ 5,132,920	\$ 299,987	\$ 8,963
已預支價金 餘額	\$ 4,536,266	\$ 259,193	\$ 8,046
契約期間	96/7/11~97/6/30	96/8/17~97/7/31	96/1/2~97/1/1
預支價金利 率區間	5.67%~6.41%	5.32%~5.92%	6.17%
提供擔保項 目內容	本公司簽發本票 \$ 2,500,000 作為擔保	無	本公司簽發本票 \$ 60,000 作為擔保

(註)：原新竹商銀法金中心。

4.截至民國 95 年 12 月 31 日止，應收帳款債權出售情形如下表：

子公司-世平興業股份有限公司

應收帳款債 權移轉對象	國泰世華 商業銀行	兆豐國際 商業銀行	台新國際 商業銀行	中國信託 商業銀行
應收帳款債 權移轉額度	US 30,000仟元	US 60,500仟元	\$ 1,200,000	\$ 682,500
應收帳款債 權移轉金額	\$ 1,286,217	\$ 3,908,499	\$ 1,903,725	\$ 822,331
已預支價金	\$ 1,286,217	\$ 3,908,499	\$ 1,903,725	\$ 822,331
契約期間	95/6/25~ 96/6/25	95/6/21~ 96/6/21	95/5/31~ 96/5/31	95/6/20~ 96/7/31
預支價金利 率區間	5.33%~ 6.29%	2.30%~ 6.2685%	5.33%~ 6.29%	6.057082%~ 6.553911%
提供擔保項 目內容	本公司簽發 本票 US 30,000仟元 作為擔保	本公司簽發 本票 US 60,500仟元 作為擔保	本公司簽發 本票 \$ 1,200,000 作為擔保	本公司簽發 本票 \$ 682,500 作為擔保

子公司-品佳股份有限公司

應收帳款債 權移轉對象	台新銀行 企金中心	渣打銀行 法金中心	兆豐銀行 永和分行
應收帳款債 權移轉額度	\$ 2,500,000	\$ 400,000	\$ 60,000
應收帳款債 權移轉金額	\$ 6,070,316	\$ 460,859	\$ 79,424
已預支價金餘額	\$ 1,420,602	\$ 155,384	\$ 8,351
契約期間	95/8/31~96/8/31	95/7/26~96/7/26	95/6/2~96/1/1
預支價金利率區間	6.02%~6.26%	5.9115%~6.264%	6.2077%~6.2415%
提供擔保項目內容	本公司簽發本票 \$ 2,500,000 作為擔保	本公司簽發本票 \$ 400,000 作為擔保	本公司簽發本票 \$ 60,000 作為擔保

5.截至民國 96 年及 95 年 12 月 31 日止，子公司-品佳股份有限公司業經
上述金融機構擔保收款之應收帳款金額分別為\$462,465 及\$4,348。

(五)其他金融資產-流動

	96年12月31日	95年12月31日
質押定期存款	\$ 457,317	\$ 624,493
受限制銀行存款	606,804	400,831
質押應收票據	96,764	72,146
	<u>\$ 1,160,885</u>	<u>\$ 1,097,470</u>

(六)存貨

	96年12月31日	95年12月31日
商 品 存 貨	\$ 15,193,753	\$ 12,917,290
在 途 存 貨	441,150	90,910
	15,634,903	13,008,200
減：備抵存貨跌價及呆滯損失	(488,831)	(612,753)
	<u>\$ 15,146,072</u>	<u>\$ 12,395,447</u>

(七)其他流動資產

	96年12月31日	95年12月31日
預 付 費 用	\$ 297,282	\$ 118,379
預 付 款 項	401,079	122,192
遞延所得稅資產-流動	89,763	112,283
其 他	19,799	247,394
	<u>\$ 807,923</u>	<u>\$ 600,248</u>

(以下空白)

(八)備供出售金融資產-非流動

被 投 資 公 司	96		年		12		月		31		日
	股數(仟股)	原始投資成本	帳 列 金 額	持 股 比 例	每 股 市 價(元)	備 註	有 價 證 券 發 行 人 與 本 公 司 之 關 係				
捷元股份有限公司	12,708	\$ 156,881	\$ 156,881	12.97%	15.35		董事長相同				
SigmaTel, Inc.	4	924	924	0.28%	69.75		無				
新世紀光電股份有限公司	1,530	16,243	16,241	2.20%	96.21		無				
		<u>\$ 174,048</u>	174,046								
			168,493								
			<u>\$ 342,539</u>								
減：備供出售金融資產評價調整											
捷元股份有限公司	12,708	\$ 156,881	\$ 156,881	13.13%	9.05		董事長相同				
Adilum Australia	-	2,360	2,360	5.88%	393.33		無				
SigmaTel, Inc.	4	924	924	0.28%	157.75		無				
		<u>\$ 160,165</u>	160,165								
			(42,220)								
減：備供出售金融資產評價調整			\$ 117,945								

(九)以成本衡量之金融資產-非流動

1.

被 投 資 公 司	96 年				12 月 31 日	
	股數(仟股)	原始投資成本	帳 列 金 額	持 股 比 例	每股淨值(元)	備 註
勝開科技股份有限公司	3,049	\$ 35,419	\$ 31,779	2.21%	10.42	
勝創科技股份有限公司	2,266	23,853	23,853	1.90%	10.53	
群陽創業投資股份有限公司	2,000	20,000	20,000	3.98%	10.00	
阿波羅電子集團有限公司	6,825	46,843	46,843	15.17%	6.86	
Aurora Systems Inc.	250	34,785	12,161	0.71%	48.64	
品佳(新加坡)有限公司	234	25,345	25,321	19.50%	108.21	
衍富創業投資股份有限公司	1,020	11,055	11,055	2.83%	10.84	
弘邦創投股份有限公司	2,000	20,000	19,034	2.50%	9.52	
群陽創投股份有限公司	3,000	30,000	30,000	5.98%	10.00	
彥陽科技股份有限公司	3,762	49,605	49,605	12.53%	13.19	
其他			65,543			
			335,194			
累計減損			(8,321)			
			\$ 326,873			

累計減損

被 投 資 公 司	95 股數(仟股)	年			備 註
		原始投資成本	帳 列 金 額	持 股 比 例	
勝開科技股份有限公司	3,099	\$ 36,000	\$ 32,300	2.30%	12.23
勝創科技股份有限公司	2,266	23,853	23,853	1.90%	13.51
群陽創業投資股份有限公司	2,000	20,000	20,000	3.98%	9.83
新世紀光電股份有限公司	1,266	15,656	11,657	2.53%	10.61
阿波羅電子集團有限公司	6,825	45,664	47,088	15.17%	7.50
Aurora Systems Inc.	250	34,785	12,225	0.71%	49.65
品佳(新加坡)有限公司	234	25,345	25,454	19.50%	110.45
龍德科技股份有限公司	3,324	34,273	14,273	17.31%	4.29
衍富創業投資股份有限公司	1,275	13,605	13,605	2.83%	10.67
弘邦創投股份有限公司	2,000	20,000	19,034	2.50%	9.18
群陽創投股份有限公司	3,000	30,000	30,000	5.98%	10.00
彥陽科技股份有限公司	3,562	50,347	51,662	13.36%	14.50
其他			63,846		
			364,997		
累計減損			(11,825)		
			\$ 353,172		

2. 上述投資標的因無活躍市場公開報價且公平價值無法可靠衡量，故以成本衡量。

3. 被投資公司"新世紀光電股份有限公司"，業已於民國96年12月10日上市，因上市後市價已可靠衡量，故轉列至備供出售金融資產-非流動，請詳附註四(八)說明。

4. 有關資產減損請詳附註四(十六)之說明。

(十)採權益法之長期股權投資(其他負債-其他)

1.採權益法之長期股權投資明細如下：

被投資公司	96年				31日		96年度 投資(損)益
	股數(仟股)	原始投資成本	帳列金額	持股比例	每股市價(元)	備註	
Daejin Semiconductor Co., Ltd.	-	\$ -	\$ -	-	-	註1	(\$ 15,032)
Great Time Electronics Co., Ltd.	1,890	8,037	(3,899)	30.00%	-	間接子公司採權益法評價之被投資公司	-
宇量科技股份有限公司	1,080	11,520	37,697	20.00%	34.90	"	21,812
蘇州新寧公共保税倉儲有限公司	註2	31,952	35,459	49.00%	註2	"	11,779
基通物流(上海)有限公司	"	16,062	14,063	40.00%	"	"	1,181
其他			12,171				(2,024)
減：累計減損			95,491				\$ 17,716
			-				
			\$ 95,491				

被投資公司	95年				31日		95年度 投資(損)益
	股數(仟股)	原始投資成本	帳列金額	持股比例	每股市價(元)	備註	
Daejin Semiconductor Co., Ltd.	87	\$ 31,117	\$ 51,829	28.89%	595.74	徐子公司採權益法評價之被投資公司	(\$ 15,334)
Great Time Electronics Co., Ltd.	1,890	8,037	(3,920)	30.00%	-	間接子公司採權益法評價之被投資公司	-
宇量科技股份有限公司	1,080	11,520	25,821	20.00%	23.90	"	11,021
蘇州新寧公共保税倉儲有限公司	註2	31,952	23,956	49.00%	註2	"	6,177
其他			20,567				(6,645)
減：累計減損			118,253				(\$ 4,781)
			(4,867)				
			\$ 113,386				

註1：於民國96年10月間出售部份持股，致綜合持股比例降至20%以下，故已轉列至「以成本衡量之金融資產－非流動」科目項下。

註2：該轉投資公司性質為有限公司。

2.民國96年及95年1月1日至12月31日採權益法評價之部分被投資公司係依同期間經其他會計師查核簽證之財務報表計算而得。其投資收益及損失分別為\$21,435及(\$5,195)，截至民國96年及95年12月31日止，其相關採權益法評價之長期股權投資餘額分別為\$39,900及\$117,024。

3.有關資產減損請詳附註四(十六)之說明。

(十一)其他金融資產-非流動

	96年12月31日	95年12月31日
非訟假扣押之保證金	\$ -	\$ 800
質押活期存款	2,522	2,132
	<u>\$ 2,522</u>	<u>\$ 2,932</u>

(十二)固定資產

	96年12月31日	95年12月31日
原始成本		
土地	\$ 714,948	\$ 714,947
房屋及建築	524,067	543,477
機器設備	96,127	83,463
運輸設備	22,874	28,021
辦公設備	363,763	420,218
租賃改良	81,669	67,498
其他設備	45,361	41,239
預付設備款	8,049	6,095
	<u>1,856,858</u>	<u>1,904,958</u>
累計折舊		
房屋及建築	(143,808)	(243,286)
機器設備	(30,729)	(14,877)
運輸設備	(10,920)	(15,548)
辦公設備	(212,360)	(150,852)
租賃改良	(64,827)	(45,317)
其他設備	(35,184)	(33,629)
	<u>(497,828)</u>	<u>(503,509)</u>
累計減損	(1,036)	-
	<u>\$ 1,357,994</u>	<u>\$ 1,401,449</u>

有關資產減損請詳附註四(十六)之說明。

(十三) 出租資產

	<u>96年12月31日</u>	<u>95年12月31日</u>
原始成本		
土地	\$ 61,067	\$ 61,067
房屋及建築	<u>20,287</u>	<u>60,870</u>
	81,354	121,937
累計折舊		
房屋及建築	(<u>5,676</u>)	(<u>4,622</u>)
	<u>\$ 75,678</u>	<u>\$ 117,315</u>

(十四) 閒置資產

	<u>96年12月31日</u>	<u>95年12月31日</u>
原始成本		
土地	\$ 12,977	\$ 12,977
房屋及建築	33,536	33,536
機器設備	<u>13,459</u>	<u>-</u>
	59,972	46,513
累計折舊		
房屋及建築	(9,116)	-
機器設備	(<u>7,200</u>)	(<u>8,788</u>)
	43,656	37,725
累計減損	(<u>12,347</u>)	(<u>12,347</u>)
帳面價值	<u>\$ 31,309</u>	<u>\$ 25,378</u>

有關資產減損請詳附註四(十六)之說明。

(十五) 其他資產-其他

	<u>96年12月31日</u>	<u>95年12月31日</u>
存出保證金	\$ 64,515	\$ 57,760
其他資產-其他	<u>37,552</u>	<u>47,396</u>
	<u>\$ 102,067</u>	<u>\$ 105,156</u>

(十六) 非金融資產減損

1. 民國 96 年及 95 年度認列之減損損失明細如下：

	列於損益表部分	
	96年度	95年度
減損損失-以成本衡量之金融資產		
-非流動	\$ 2,327	\$ 11,825
減損損失-採權益法之長期股權投資	-	4,867
減損損失-商譽	2,642	3,907
減損損失-固定資產	1,036	-
減損損失-閒置資產	-	12,347
	<u>\$ 6,005</u>	<u>\$ 32,946</u>

2. 本公司及子公司無部門別財務資訊，上述減損損失均屬於公司一般資產。

3. 上述資產之減損損失均係因其帳面價值大於其可回收金額所致。本公司係採用淨公平價值作為前述資產之可回收金額，淨公平價值之基礎係以資產負債表日可得之最佳資訊估計。

(十七)短期借款

	96年12月31日	95年12月31日
銀行進口融資	\$ 8,231,948	\$ 3,862,421
短期借款	4,103,298	4,874,771
	<u>\$ 12,335,246</u>	<u>\$ 8,737,192</u>
利 率	<u>2.47%~7.17%</u>	<u>1.75%~6.85%</u>

(十八)應付短期票券

	96年12月31日	95年12月31日
應付商業本票	\$ 280,000	\$ 430,000
減：未攤銷折價	(38)	(331)
	<u>\$ 279,962</u>	<u>\$ 429,669</u>
利 率	<u>2.00%~2.41%</u>	<u>1.27%~1.61%</u>

上述應付短期票券係由銀行及票券公司等金融機構提供保證及承兌。

(十九)所得稅

1. 所得稅費用及應(退)付所得稅

	96年度	95年度
所得稅費用(利益)	\$ 635,053	\$ 489,827
加(減)：		
預付所得稅	(233,270)	(250,121)
以前年度所得稅高(低)估數	16,637	(9,548)
以前年度應退所得稅	(74,076)	(93,716)
遞延所得稅資產及負債淨變動數	(21,137)	(93,678)
其他(匯率等)	(15,337)	(7,146)
應付所得稅-淨額	<u>\$ 307,870</u>	<u>\$ 35,618</u>
帳列其他應收款-應收退稅款	(\$ 206,257)	(\$ 229,853)
帳列應付所得稅	<u>514,127</u>	<u>265,471</u>
	<u>\$ 307,870</u>	<u>\$ 35,618</u>

2. 遞延所得稅資產及負債：

	96年12月31日	95年12月31日
遞延所得稅資產總額-流動	\$ 92,888	\$ 114,832
減：備抵評價	(3,125)	(2,549)
	<u>\$ 89,763</u>	<u>\$ 112,283</u>
遞延所得稅負債總額-非流動	(\$ 166,582)	(\$ 157,982)
減：備抵評價	(6,802)	(16,783)
	<u>(\$ 173,384)</u>	<u>(\$ 174,765)</u>

3. 因暫時性差異、虧損扣抵及投資抵減而產生之遞延所得稅資產(負債)科目
餘額如下：

	96 年 12 月 31 日		95 年 12 月 31 日	
	所得稅		所得稅	
	金 額	影響數	金 額	影響數
流動項目(表列其他流動資產)：				
暫時性差異				
未實現存貨跌價及呆滯損失	\$159,743	\$ 39,936	\$249,626	\$ 62,406
未實現銷貨折讓	1,173	293	72,177	18,044
未實現兌換損失	13,263	3,322	20,104	5,026
備抵呆帳超限數	120,738	30,184	85,821	21,455
遞延毛損	(5,390)	(1,350)	(2,003)	(501)
其他	77,582	20,503	26,712	6,678
虧損扣抵	-	-	6,895	1,724
		92,888		114,832
減：備抵評價		(3,125)		(2,549)
		<u>\$ 89,763</u>		<u>\$112,283</u>
非流動項目：				
暫時性差異				
投資收益	(\$725,008)	(\$181,252)	(\$740,040)	(\$185,010)
減損損失	10,314	2,579	-	-
其他	21,408	5,440	40,976	10,244
虧損扣抵	18,815	5,622	55,419	13,855
投資抵減		1,029		2,929
		(166,582)		(157,982)
減：備抵評價		(6,802)		(16,783)
		<u>(\$173,384)</u>		<u>(\$174,765)</u>

4. 本公司兩稅合一相關資訊：

	96年12月31日	95年12月31日
(1)可扣抵稅額帳戶餘額	<u>\$ 8</u>	<u>\$ 76,782</u>
	96年度(預計)	95年度(實際)
(2)盈餘分配之稅額扣抵比率	<u>7.23%</u>	<u>17.64%</u>

5. 未分配盈餘相關資訊	96年12月31日	95年12月31日
87年及以後年度未分配盈餘		
• 未加徵營利事業所得稅之未分配盈餘	\$ 2,560,678	\$ 1,385,662
• 已加徵營利事業所得稅之未分配盈餘	-	-
合計	<u>\$ 2,560,678</u>	<u>\$ 1,385,662</u>

6. 依有關法令規定，民國 87 年度及其以後年度產生之保留盈餘，需於次年度股東會決議悉數分配，否則稽徵機關得就未分配數加徵 10% 營利事業所得稅。

7. 本公司營利事業所得稅業經稅捐稽徵機關核定至民國 94 年度。

8. 截至民國 96 年 12 月 31 日止，設立於中華民國境內之子公司營利事業所得稅業經稅捐稽徵機關核定情形如下：品佳股份有限公司、龍臨實業股份有限公司及荃寶科技股份有限公司核定至民國 93 年度；世平興業股份有限公司、大聯大電子股份有限公司、富威科技股份有限公司、瀚元科技股份有限公司、世友投資股份有限公司、易錄科技股份有限公司、匯科興業股份有限公司及恒凱電子股份有限公司核定至民國 94 年度。

(二十)一年或一營業週期內到期長期負債

借 款 性 質	借款額度	96年12月31日	借 款 期 間	借款利率
中長期借款 (中國信託)	1,675,000 (註1)	\$ 1,400,000	94/09/29~97/09/29	3.1263%
中長期借款 (渣打銀行)	100,000 (註2)	50,000	95/05/19~98/05/19	2.7000%
中長期借款 (合作金庫)	2,200,000	200,000	94/03/15~97/03/15	3.8689%~ 3.9006%
中長期借款 (渣打銀行)	100,000 (註3)	33,333	94/12/16~97/12/16	3.0000%
		<u>\$ 1,683,333</u>		

<u>借 款 性 質</u>	<u>借款額度</u>	<u>95年12月31日</u>	<u>借 款 期 間</u>	<u>借款利率</u>
中長期借款 (渣打銀行)	\$ 100,000 (註2)	\$ 25,000	95/05/19~98/05/19	2.7000%
中長期借款 (彰化銀行)	6,000	2,097	93/12/31~96/12/30	5.0000%
中長期借款 (渣打銀行)	100,000 (註3)	33,333	94/12/16~97/12/16	3.0000%
中長期借款 (台灣工銀)	150,000	30,000	92/11/11~96/11/11	2.5805%
		<u>\$ 90,430</u>		

註1：詳附註四(二十一)之註五。

註2：詳附註四(二十一)之註三。

註3：詳附註四(二十一)之註六。

(二十一)長期借款

<u>借 款 性 質</u>	<u>借款額度</u>	<u>96年12月31日</u>	<u>借款期間</u>	<u>借款利率</u>
中長期借款 (台灣銀行)	\$2,500,000 (註一)	\$ 2,200,000	95/12/08~ 98/12/08	2.8053%
中長期借款 (中華開發工銀)	500,000 (註二)	360,716	96/06/26~ 98/06/26	5.49200%~ 5.96400%
中長期借款 (渣打銀行)	100,000 (註三)	25,000	95/05/19~ 98/05/19	2.7000%
中長期借款 (永豐銀行)	2,282,000 (註四)	1,460,160	95/04/10~ 98/04/10	5.6588%
中長期借款 (合作金庫)	2,200,000	400,000	95/12/14~ 98/12/14	3.7104% 3.7421%
		<u>\$ 4,445,876</u>		

借 款 性 質	借款額度	95年12月31日	借款期間	借款利率
中長期借款 (台灣銀行)	\$ 2,500,000 (註一)	\$ 1,500,000	95/12/08~ 98/12/08	2.3221%
中長期借款 (中國信託)	1,675,000 (註五)	1,675,000	94/09/29~ 97/09/29	2.5811%
中長期借款 (渣打銀行)	100,000 (註三)	75,000	95/05/19~ 98/05/19	2.7000%
中長期借款 (中華開發工銀)	300,000 (註二)	81,048	95/05/25~ 97/05/25	6.2474%
中長期借款 (永豐銀行)	2,282,000	1,471,391	95/04/10~ 98/04/10	6.2000%~ 6.2100%
中長期借款 (合作金庫)	2,200,000	400,000	94/03/15~ 98/12/14	2.8541%~ 3.0233%
中長期借款 (渣打銀行)	100,000 (註六)	33,335	94/12/16~ 97/12/16	3.0000%
		<u>\$ 5,235,774</u>		

註一：1.子公司-世平興業股份有限公司在授信額度內可循環使用，每一循環動用額度將於該額度付息日得繼續循環使用，並得以新動用額度所得款直接償還已到期之部分，就金額相等者，管理銀行及各授信銀行均無須另作資金匯款進出動作。

2.子公司-世平興業股份有限公司於合約中承諾於合約有效期間內，應維持一定財務比率。

註二：子公司-世平興業股份有限公司在授信額度內可循環動用，每一循環動用額度將於該額度付息日得繼續循環使用。

註三：間接子公司-富威科技股份有限公司與渣打銀行(原新竹商銀)簽約，承諾在\$100,000之授信額度內可循環使用，按月繳息，本金部分自動用日起算屆滿一年之日後分八期平均攤還，每三個月還款一次。

註四：原建華商銀。

註五：1.子公司-世平興業股份有限公司與統籌主辦銀行-中國信託商業銀行股份有限公司等各授信銀行簽約，承諾在授信額度內

可循環使用，每一循環動用額度將於該額度付息日得繼續循環使用，並得以新動用額度所得款直接償還已到期之部分，就金額相等者，管理銀行及各授信銀行均無須另作資金匯款進出動作。

2. 子公司-世平興業股份有限公司於合約中承諾於合約有效期間內，應維持一定財務比率。

註六：子公司-品佳股份有限公司與渣打銀行簽約按季還款。

(二十二)應計退休金負債

1. 本公司之部分中華民國境內子公司依據「勞動基準法」之規定，訂有確定給付之退休辦法，適用於民國 94 年 7 月 1 日實施「勞工退休金條例」前所有正式員工之服務年資，以及於實施「勞工退休金條例」後選擇繼續適用勞動基準法員工之後續服務年資。員工符合退休條件者，退休金之支付係根據服務年資及退休前 6 個月之平均薪資計算，15 年以內(含)的服務年資每滿一年給予兩個基數，超過 15 年之服務年資每滿一年給予一個基數，惟累積最高以 45 個基數為限。本公司之部分中華民國境內子公司按月就本薪 2% 提撥退休基金，以勞工退休準備金監督委員會之名義專戶儲存於台灣銀行(中央信託局)。

2. 本公司及部分中華民國境內子公司之相關精算假設彙總如下：

	<u>96 年 度</u>	<u>95 年 度</u>
折現率	3.50%	3.50%~3.75%
薪資水準增加率	2.50%	2.50%
基金資產預期投資報酬率	2.00%~2.75%	2.00%~2.75%

3. 退休金主要內容如下：

(1) 退休金提撥狀況表

	96年12月31日	95年12月31日
給付義務：		
既得給付義務	(\$ 9,741)	(\$ 948)
非既得給付義務	(134,502)	(125,961)
累積給付義務	(144,243)	(126,909)
未來薪資增加之影響數	(52,913)	(51,057)
預計給付義務	(197,156)	(177,966)
退休基金資產公平價值(專戶餘額)	126,164	113,115
提撥狀況	(70,992)	(64,851)
未認列過渡性淨資產	15,650	18,653
未認列前期服務成本	(7,052)	-
未認列退休金利益	(31,123)	(30,761)
補列之應計退休金負債	-	(21,112)
應計退休金負債-舊制	(93,517)	(98,071)
-新制(次期撥存入 勞保局數)	(8,971)	(4,841)
應計退休金負債合計	(\$ 102,488)	(\$ 102,912)
既得給付	\$ 9,741	\$ 948

(2) 淨退休金成本明細如下：

	96 年 度	95 年 度
服務成本	\$ 3,489	\$ 4,864
利息成本	6,475	6,627
基金資產預期報酬	(3,079)	(2,732)
退休金利益之攤銷	(768)	(553)
未認列過渡性淨給付義務	1,443	1,555
未認列退休金損失	(1,064)	(897)
淨退休金成本	\$ 6,496	\$ 8,864

4. 自民國 94 年 7 月 1 日起，本公司及部分中華民國境內子公司依據「勞工退休金條例」，訂有確定提撥之退休辦法，適用於本國籍之員工。本公司及部分中華民國境內子公司就員工選擇適用「勞工退休金條例」所訂之勞工退休金制度部分，每月按不低於薪資之 6% 提繳勞工退休金至勞保局員工個人帳戶，員工退休金之支付依員工個人之退休金專戶及累積收益之金額採月退休金或一次退休金方式領取。
5. 民國 96 年及 95 年度本公司及子公司共認列之退休金成本分別為 \$92,956 及 \$98,019。

(二十三)庫藏股票

96		年		度
收回原因	期初股數	本期增加	本期減少	期末股數
(1)轉讓予員工	30,000仟股	-	(30,000仟股)	-
95		年		度
收回原因	期初股數	本期增加	本期減少	期末股數
(1)轉讓予員工	-	30,000仟股	-	30,000仟股
(2)維護公司信用 及股東權益	-	25,000仟股	(25,000仟股)	-
	-	55,000仟股	(25,000仟股)	30,000仟股

- 2.民國 96 年及 95 年度最高及截至民國 96 年及 95 年 12 月 31 日止買回之庫藏股金額如下：

96		年		度	95		年		度
最高金額	期末金額	最高金額	期末金額		最高金額	期末金額	最高金額	期末金額	
\$ 319,233	\$ -	\$ 659,009	\$ 319,233						

證券交易法規定本公司對買回已發行在外股份之數量比例，不得超過公司已發行股份總數百分之十，收買股份之總金額，不得逾保留盈餘加計已實現之資本公積之金額。

- 3.本公司持有之庫藏股票依證券交易法規定不得質押，亦不得享有股東權益。
- 4.依證券交易法規定，上開買回之股份，除為維護公司信用及股東權益部分應於買回之日六個月內辦理變更登記外，應於買回之日起三年內將其轉讓，逾期未轉讓者，視為公司未發行股份，並應辦理變更登記消除股份。

(二十四)員工認股權憑證

- 1.本公司係由子公司世平興業股份有限公司及品佳股份有限公司換股合組之控股公司。為保障員工福利，於民國 94 年 12 月 27 日經董事會通過決議承接子公司已發行之員工認股權證，並以本公司股票為其執行員工認股之標的。
- 上述酬勞性員工認股選擇權計劃之認股價格係以子公司原計劃之認股價格及本公司與子公司換股比例設算定之。認股權憑證發行後，遇有本公司普通股股份發生變動或發放現金股利時，認股價格得依特定公式調整之。
- 2.本公司民國 96 年及 95 年度酬勞性員工認股選擇權計畫之認股選擇權數

量及加權平均行使價格之資訊揭露如下表：

認股選擇權	96年12月31日		95年12月31日	
	數	量 加權平均 行使價格(元)	數	量 加權平均 行使價格(元)
期初流通在外	26,943,834	\$ 15.43	29,731,500	\$ 16.41
本期給與	-	-	-	-
本期行使	(12,444,653)	13.80	(2,407,666)	13.28
本期沒收	(7,431,556)	15.57	(380,000)	14.98
期末流通在外	<u>7,067,625</u>	15.05	<u>26,943,834</u>	15.43
期末可行使之 認股選擇權	<u>5,651,125</u>		<u>21,035,834</u>	
期末已核准尚 未發行之認 股選擇權	<u>-</u>		<u>-</u>	

3.本公司截至民國 96 年及 95 年 12 月 31 日酬勞性員工認股選擇權計畫流通在外之資訊如下表：

96	年	12	月	31	日
期末流通在外之認股選擇權			期末可行使認股選擇權		
行使價格 之範圍(元)	數	量	加權平均 預期剩餘 存續期限 加權平均行 使價格(元)	數	量
\$12.0至\$16.8	7,067,625	1.702年	\$ 15.05	5,651,125	\$ 15.06
95	年	12	月	31	日
期末流通在外之認股選擇權			期末可行使認股選擇權		
行使價格 之範圍(元)	數	量	加權平均 預期剩餘 存續期限 加權平均行 使價格(元)	數	量
\$13.8至\$18.9	26,943,834	2.408年	\$ 15.43	21,035,834	\$ 15.22

4.本公司認股選擇權計畫給與日(或修正日)於民國 93 年度(含)以後者，如採用公平價值法認列酬勞成本，對本公司之影響如下：

		96 年 度	
本期淨利	報表認列淨利	\$	2,560,678
	擬制淨利		2,554,115
基本每股盈餘	報表認列之每股盈餘(元)		3.75
	擬制每股盈餘(元)		3.74
稀釋每股盈餘	報表認列之每股盈餘(元)		3.70
	擬制每股盈餘(元)		3.69

		95年度	
本期淨利	報表認列淨利	\$	1,385,662
	擬制淨利		1,349,374
基本每股盈餘 (註1及註2)	報表認列之每股盈餘(元)		1.95
	擬制每股盈餘(元)		1.90

註1：員工認股權證不具稀釋作用，故本公司稀釋每股盈餘與基本每股盈餘相同。

註2：每股盈餘已依民國96年度股東常會通過之盈餘轉增資追溯調整之。

5.茲將子公司原認股權憑證之相關資訊列示如下：

世平興業股份有限公司

(1)91 年員工認股權憑證

A.世平興業股份有限公司於民國 91 年 4 月 29 日經董事會決議通過發行員工認股權憑證計劃，預計發行認股權憑證總數 12,000,000 單位，每單位得認購股數為 1 股，因員工行使認股權而須發行普通股計 12,000 仟股。此案已於民國 91 年 5 月 10 日經行政院金融監督管理委員會證券期貨局台財證(一)字第 123006 號函申報生效。

B.此項認股權憑證須於主管機關民國 91 年 5 月 10 日核准之通知到達日起一年內分次發行，存續期間為六年，員工自被授予認股權憑證屆滿二年後可依規定行使認股權利。世平公司業於民國 91 年 12 月 19 日及 92 年 5 月 9 日分別發行 6,034,000 單位及 5,966,000 單位之認股權憑證。

(2)92 年員工認股權憑證

A.世平興業股份有限公司於民國 92 年 10 月 21 日經董事會決議通過發行員工認股權憑證計劃，預計發行認股權憑證總數 12,000,000 單位，每單位得認購股數為 1 股，因員工行使認股權而須發行普通股計 12,000 仟股。此案已於民國 92 年 12 月 19 日經行政院金融監督管理委員會證券期貨局台財證(一)字第

0920159678 號函申報生效。

- B.此項認股權憑證須於主管機關民國 92 年 12 月 19 日核准之通知到達日起一年內分次發行，存續期間為六年，員工自被授予認股權憑證屆滿二年後可依規定行使認股權利。世平公司業於民國 92 年 12 月 25 日及 93 年 7 月 16 日分別發行 6,334,000 單位及 5,666,000 單位之認股權憑證。

(3)93 年員工認股權憑證

- A.世平興業股份有限公司於民國 93 年 12 月 1 日經董事會決議通過發行員工認股權憑證計劃，預計發行認股權憑證總數 12,000,000 單位，每單位得認購股數為 1 股，因員工行使認股權而須發行普通股計 12,000 仟股。此案已於民國 94 年 1 月 5 日經行政院金融監督管理委員會證券期貨局金管證(一)字第 0930158199 號函申報生效。
- B.此項認股權憑證須於主管機關民國 94 年 1 月 5 日核准之通知到達日起一年內分次發行，存續期間為六年，員工自被授予認股權憑證屆滿二年後可依規定行使認股權利。惟世平公司未於期限內發行。

- (4)世平興業股份有限公司認股選擇權計劃給與日(或修正日)於民國 93 年度(含)以後者，如採用公平價值法民國 96 年及 95 年度認列之酬勞成本將分別增加 \$6,563 及 \$36,288，其相關評價及擬制性資訊如下：

A.評價模式：採用 Black-Scholes 選擇評價模式。

B.評價假設：

	發行日期 93年7月16日
股利率	0%
預期價格波動性	64.12%
無風險利率	2.28%
預期存續期間	6年
每股行使價格	27.10元
攤銷年限	2~4年

C. 評價結果：

	發行日期
	93年7月16日
認股選擇權每股加權平均公平價值	16.18元

D. 擬制性資料：

		96 年 度
本期淨利	報表認列淨利	\$ 2,016,334
	擬制淨利	2,009,771
基本每股盈餘(註)	報表認列之每股盈餘(元)	4.45
	擬制每股盈餘(元)	4.44
		95 年 度
本期淨利	報表認列淨利	\$ 1,003,787
	擬制淨利	967,499
基本每股盈餘(註)	報表認列之每股盈餘(元)	2.22
	擬制每股盈餘(元)	2.14

註：因員工認股權證轉移標的非世平公司股份不具稀釋作用，
故稀釋每股盈餘與基本每股盈餘相同。

品佳股份有限公司

該員工認股權憑證係於民國 91 年 8 月 23 日經董事會決議並業於民國 91 年 11 月 22 日發行，共計 8,000,000 單位。發行之認股權憑證之存續期間為 5 年，員工自被授予認股權憑證屆滿 2 年後，得依員工認股權憑證辦法分年行使認股權利。

(二十五)資本公積

1. 依企業併購法第三十條第四項規定，公司與他公司進行股份轉換而成為他公司百分之百持股之子公司者，其未分配盈餘轉換後，雖列為他公司(即控股公司)之資本公積，但其分派不受公司法第二百四十一條第一項之限制。參照金融控股公司法第四十七條及台財證(六)字第 0910003413 號函規定，即投資控股公司因股份轉換時所貸記之資本公積，如係來自子公司轉換前之未分配盈餘，得分派現金股利，亦得於轉換當年度撥充資本，且其撥充資本比例不受證券交易法施行細則第八條規定之限制。另參照台財融(一)字第 0910016280 號函規定，該項資本公積非源自控股公司之經營成果，故無擴及董監酬勞及員工紅利。截至民國 96 年 12 月 31 日止，本公司資本公積項下屬於轉換前世平興業(股)公司及品佳(股)公司之未分配盈餘金額計\$2,569。
2. 本公司原適用中華民國會計研究發展基金會(後簡稱「基金會」)(90)

基秘字第 182 號解釋函之規定：公司及他公司進行股份轉換方式而成立之控股公司，其控股公司所取得之股權投資，應以公司及他公司之資產帳面價值（若有資產減損，則應以認列損失後之金額為基礎），減負債後之淨額作為投入資本，面額部份作為股本，超過面額部份則全數作為資本公積。

基金會於民國 96 年 12 月 21 日發布(96)基秘字第 344 號，並取代前述第 182 號解釋函，關於控股公司取得股權投資時貸方金額之認列規範。原依前述解釋函規定於股份轉換時所認列之資本公積，若包含屬原企業之股東權益項目中與其資產負債相關科目之部分，應重分類為適當之股東權益調整項目。本公司業已依該新函令對民國 96 年及 95 年 12 月 31 日之股東權益作適當重分類。

- 3.依現行法令規定，資本公積除超過票面金額發行股票所得之溢價(含合併溢額)及受領贈與之所得於公司無累積虧損時，每年以其合計數不超過實收資本額百分之十之限額撥充資本外，餘均僅能彌補虧損。公司非於盈餘公積填補累積虧損仍有不足時，不得以資本公積補充之。

(二十六)未分配盈餘(待彌補虧損)、特別盈餘公積及法定盈餘公積

- 1.依公司法規定，公司稅後盈餘扣除以前年度虧損後之餘額，需先提列 10%之法定盈餘公積，直至該項公積累積數等於資本總額為止。法定盈餘公積除彌補公司虧損及撥充資本外，不得使用之。
- 2.依本公司章程規定，年度總決算如有盈餘除上述法令規定外，並依證券交易法第四十一條規定提列特別盈餘公積後，由董事會擬具分配方案，經股東會決議後依下列比例分派之：
 - (1)百分之三以下之董事、監察人酬勞。
 - (2)百分之零點零一以上，百分之五以下之員工紅利。
 - (3)其餘為股東紅利，按股份總額比例分派之。若有發放現金股利時，則現金股利發放總數應不低於擬發放當年度股東紅利總額百分之二十。

符合一定條件之從屬子公司員工，得受上述員工股票紅利之分配，其條件及方式由董事會訂定之。

- 3.未分配盈餘相關資訊：

- (1)本公司民國 94 年度盈餘分配案於民國 95 年 6 月 14 日經股東常會決議，自子公司轉換前之未分配盈餘彌補虧損\$344,857，並提列法定盈餘公積\$37,252、提列特別盈餘公積\$242,568 及發放現金股利\$109,313(每股 0.16 元)。

(2)本公司民國 95 年度盈餘分配案於民國 96 年 6 月 13 日經股東常會決議，提列法定盈餘公積\$138,567、特別盈餘公積\$74,581、股東紅利\$1,089,603(每股 1.7 元，其中現金股利及股票股利分別為\$769,131 及\$320,472，又現金股利當中計\$89 係來自資本公積下屬於轉換前子公司之未分配盈餘)、董監事酬勞\$35,000 及員工紅利\$48,000(其中現金紅利及股票紅利分別為\$12,000 及\$36,000；股票紅利共 3,600 仟股，占當年底流通在外股數 0.5%)，前述決議與董事會之決議相同。另若員工紅利及董監酬勞費用化之設算每股盈餘為 1.83 元。

(3)本公司民國 96 年度盈餘分配案截至民國 97 年 4 月 13 日尚未經董事會通過，有關盈餘分派情形，請至台灣證券交易所「公開資訊觀測站」網站查詢。

(二十七)每股盈餘

	96 年		度		
	金 額		加權平均	每股盈餘(元)	
	稅 前	稅 後	流通在外 股數(仟股)	稅 前	稅 後
基本每股盈餘					
屬於普通股股東 之本期淨利	\$3, 195, 731	\$2, 560, 678	682, 797	<u>\$4. 68</u>	<u>\$3. 75</u>
具稀釋作用之潛在 普通股之影響					
員工認股權	—	—	<u>10, 110</u>		
稀釋每股盈餘					
屬於普通股股東 之本期淨利	\$3, 195, 731	\$2, 560, 678	692, 907	\$4. 61	\$3. 70

	95 年		度	
	金 額		加權平均流 通在外股數	每股虧損(元)
	稅 前	稅 後	(仟股)(註2)	稅 前 稅 後
基本每股盈餘 (註1)				
屬於普通股股東 之本期淨利	\$1,875,489	\$1,385,662	710,557	\$2.64 \$1.95

註1：員工認股權證不具稀釋作用，故本公司稀釋每股盈餘與基本每股盈餘相同。

註2：已依民國96年度股東常會通過之未分配盈餘轉增資追溯調整之。

(二十八)用人、折舊、折耗及攤銷費用

	96 年 度	95 年 度
用人費用		
薪資費用	\$ 2,383,060	\$ 2,185,991
勞健保費用	127,939	109,985
退休金費用	92,956	98,019
其他用人費用	86,157	60,212
	<u>\$ 2,690,112</u>	<u>\$ 2,454,207</u>
折舊費用(含出租及閒置資產)	\$ 138,950	\$ 137,076
攤銷費用	22,148	55,299
	<u>\$ 161,098</u>	<u>\$ 192,375</u>

(二十九)資產證券化

1. 子公司-世平興業股份有限公司辦理應收帳款證券化事宜，業已於民國 93 年 9 月 16 日經行政院金融監督管理委員會金管銀(二)字第 0930027518 號函核准。後為營運成本考量，應收帳款信託已於民國 95 年 12 月 11 日結算且經行政院金融監督管理委員會金管銀(四)字第 09600011370 號函於民國 96 年 2 月 7 日核備，故不再揭露有關衡量保留權利所使用之主要假設及敏感度分析之資訊。世平公司於民國 95 年度證券化認列處分損失為\$13,133，表列什項支出。

2. 現金流量

自證券化信託收到及支付予證券化信託之現金流量彙總如下：

	96 年 度	95 年 度
來自證券化款項	\$ -	\$ -
再投資於新增應收帳款債權款項	-	2,755,630
收到服務利益	-	182
收到保留權利之其他現金流量	-	488
支付相關費用	-	(7,672)

五、關係人交易

(一)關係人名稱及關係

關 係 人 名 稱	與 本 公 司 之 關 係
捷元股份有限公司(捷元)	同一董事長
Daejin Semiconductor Co., Ltd.(Daejin)	註
盛世電子有限公司(盛世電子)	間接子公司採權益法評價之被投資公司
GCC Co., Vietnam	該公司董事與間接子公司董事為同一人
Innovation Lab Pte., Ltd.	"

註：原係子公司採權益法評價之被投資公司，於民國96年10月出售部份持股，致持股比例降至20%以下，故已轉列至「以成本衡量之金融資產-非流動」科目項下。

(二)與關係人間之重大交易

1. 銷貨

	96 年 度	95 年 度
	金 額	金 額
	佔合併銷貨 淨額百分比	佔合併銷貨 淨額百分比
Daejin	\$ 176,363	\$ -
捷元	111,750	39,719
其他關係人彙總	-	3,948
	<u>\$ 288,113</u>	<u>\$ 43,667</u>

子公司-世平興業股份有限公司對其關係人之銷貨係按產品種類參考成本、市價競爭狀況及其他交易條件，由雙方議定售價辦理，收款期間為60天；餘對其關係人之銷貨係按一般銷售價格及條件辦理。

2. 進貨

	96	年	度	95	年	度
	金 額	估合併進貨 淨額百分比		金 額	估合併進貨 淨額百分比	
關係人彙總	<u>\$ 11,489</u>	<u>-</u>		<u>\$ 392</u>	<u>-</u>	

子公司-世平興業股份有限公司對其關係人之進貨係按產品組成零件成本、市場競爭狀況及其他交易條件，經雙方議定價格辦理，付款期間為60天；餘對其關係人之進貨係按一般進貨價格及條件辦理。

3. 其他應付款項

	96	年	12	月	31	日	95	年	12	月	31	日
	金 額	估該科 目餘額 百分比					金 額	估該科 目餘額 百分比				
關係人彙總	<u>\$ 3,215</u>	<u>-</u>					<u>\$ 39,247</u>	<u>-</u>				

(三)重要子公司達新台幣一億元以上之關係人交易資訊

- 1.世平與關係人於民國96年及95年度之交易金額達新台幣一億元以上者之關係人名單及重要交易事項彙總如下：

(以下空白)

(1) 交易金額達新台幣一億元以上之關係人名稱及關係

<u>關 係 人 名 稱</u>	<u>與 世 平 興 業 之 關 係</u>
大聯大投資控股股份有限公司	世平興業之母公司
(大聯大投控)	
龍臨實業股份有限公司	世平興業之子公司
(龍臨)	
富威科技股份有限公司	"
(富威)	
荃寶科技股份有限公司	"
(荃寶)	
匯科興業股份有限公司	"
(匯科)(註1)	
WPG Technology Ltd.	世平興業之間接子公司
(WPG TECH)	
世平國際(香港)有限公司	"
(世平(香港))	
世平偉業國際貿易(上海)有限公司	"
(世平偉業)	
基通有限公司	"
(基通)	
大聯大商貿有限公司	"
(大聯大商貿)	
基通倉儲國際貿易(深圳)有限公司	"
(基通(深圳))	
WPG Electronics (HK) Limited	"
(WPG EL (HK))(註2)	
WPG Electronics (South Asia) Pte., Ltd.	"
(WPG (S))(註3)	
Genuine C&C (IndoChina) Pte., Ltd.	"
(GCC (I))	
Genuine C&C (Malaysia) SDN BHD	"
(GCC (M))	
捷元股份有限公司	同一董事長
(捷元)	

註1:已於96年11月登記解散。

註2: 原名LVT International (HK) Ltd. , 於96年3月更名。

註3: 原名WPI International (Singapore) Pte., Ltd. , 於96年7月更名。

(2) 與關係人間金額達新台幣一億元之重大交易事項

A. 銷貨

	96 年 度		95 年 度	
	金 額	佔世平 銷貨淨額 百分比	金 額	佔世平 銷貨淨額 百分比
世平(香港)	\$ 2,696,640	6	\$ 2,659,171	7
世平偉業	1,299,845	3	310,521	1
WPG (S)	284,163	1	499,272	1
捷元	111,734	-	-	-
龍臨	109,245	-	19,750	-
WPG TECH	102,786	-	134,491	-
WPG EL (HK)	58,588	-	341,010	1
大聯大商貿	31,575	-	1,260,355	3
	<u>\$ 4,694,576</u>	<u>10</u>	<u>\$ 5,224,570</u>	<u>13</u>

上開銷貨係按產品種類參考成本、市場競爭狀況及其他交易條件，由雙方議定售價辦理，收款期間為 60 天。

B. 進貨

	96 年 度		95 年 度	
	金 額	佔世平 進貨淨額 百分比	金 額	佔世平 進貨淨額 百分比
世平(香港)	\$ 1,253,998	3	\$ 707,203	2
基通	823,945	2	590,649	2
龍臨	174,942	-	396,984	1
WPG(S)	162,854	-	100,171	-
荃寶	136,024	-	355,940	1
大聯大商貿	4,668	-	282,464	1
匯科	39,470	-	121,963	-
	<u>\$ 2,595,901</u>	<u>5</u>	<u>\$ 2,555,374</u>	<u>7</u>

上開進貨係按產品組成零件成本、市場競爭狀況及其他交易條件，經雙方議定價格辦理，付款期間為 60 天。

C. 佣金支出(帳列推銷費用)

	96 年 12 月 31 日		95 年 12 月 31 日	
	金額	佔世平該 科目金額 百分比	金額	佔世平該 科目金額 百分比
大聯大商貿	\$ 124,106	52	\$ 92,220	48
基通(深圳)	111,849	47	84,810	45
	<u>\$ 235,955</u>	<u>99</u>	<u>\$ 177,030</u>	<u>93</u>

D. 應收帳款

	96 年 12 月 31 日		95 年 12 月 31 日	
	金額	佔世平該 科目餘額 百分比	金額	佔世平該 科目餘額 百分比
世平(香港)	\$ 482,228	5	\$ 421,864	6
世平偉業	332,636	4	115,747	2
	<u>\$ 814,864</u>	<u>9</u>	<u>\$ 537,611</u>	<u>8</u>

E. 其他應收款(資金融通款項)

	96 年		度	
	最高餘額	期末餘額	利率	利息收入總額
大聯大投控	<u>\$350,000</u>	<u>\$100,000</u>	<u>3%</u>	<u>\$ 7,619</u>
				<u>\$ 1,545</u>
	95 年		度	
	最高餘額	期末餘額	利率	利息收入總額
大聯大投控	<u>\$365,000</u>	<u>\$350,000</u>	<u>3%</u>	<u>\$ 4,105</u>
				<u>\$ 2,669</u>

F. 應付帳款

	96 年 12 月 31 日		95 年 12 月 31 日	
	金額	佔世平該 科目餘額 百分比	金額	佔世平該 科目餘額 百分比
世平(香港)	\$ 99,350	3	\$ 145,553	4
基通	97,987	2	179,651	5
	<u>\$ 197,337</u>	<u>5</u>	<u>\$ 325,204</u>	<u>9</u>

G. 其他應付款項(連結稅制合併申報往來款項等)

	96 年 12 月 31 日		95 年 12 月 31 日	
	金 額	佔該科目餘額百分比	金 額	佔該科目餘額百分比
大聯大投控	\$ 108,450	19	\$ -	-

H. 重大承諾事項

世平對關係人以開立擔保信用狀及保證票(函)方式提供借款及進貨付款保證金額如下：

	96年12月31日		95年12月31日	
基通	美金	13,000仟元	美金	10,000仟元
	新台幣	100,000仟元	新台幣	100,000仟元
WPG (S)	美金	10,000仟元	美金	11,000仟元
WPG TECH	美金	2,000仟元	美金	7,000仟元
GCC (I)	美金	5,000仟元	美金	4,000仟元
GCC (M)	美金	4,000仟元	美金	7,000仟元
富威	新台幣	180,000仟元	新台幣	180,000仟元
荃寶	新台幣	120,000仟元	新台幣	40,000仟元
世平(香港)	新台幣	161,500仟元	新台幣	38,500仟元
	美金	5,000仟元	美金	-

2. 品佳與關係人於民國 96 年及 95 年度之交易金額達新台幣一億元以上者之關係人名單及重要交易事項彙總如下：

(1) 交易金額達新台幣一億元以上之關係人名稱及關係

關 係 人 名 稱	與 品 佳 之 關 係
大聯大投資控股股份有限公司 (大聯大控股)	品佳之母公司
恒凱電子股份有限公司 (恒凱電子)	品佳之子公司
品佳電子有限公司 (品佳電子)	品佳之間接子公司

(2) 與關係人間金額達新台幣一億元之重大交易事項

A. 銷貨

	96 年 度		95 年 度	
	佔品佳 銷貨淨額		佔品佳 銷貨淨額	
	金額	百分比	金額	百分比
品佳電子	\$ 173,812	1	\$ 526,679	4
恒凱電子	96,134	1	113,389	1
	<u>\$ 269,946</u>	<u>2</u>	<u>\$ 640,068</u>	<u>5</u>

對品佳電子之銷貨價格並無其他同類型之交易可供比較，係按產品原始進價加成計算，其餘銷貨條件及收款期間與一般交易相當。

B. 進貨

	96 年 度		95 年 度	
	佔品佳 進貨淨額		佔品佳 進貨淨額	
	金額	百分比	金額	百分比
品佳電子	\$ 226,312	2	\$ 149,491	1
恒凱電子	125,487	1	380,706	3
	<u>\$ 351,799</u>	<u>3</u>	<u>\$ 530,197</u>	<u>4</u>

上開進貨進價係按一般進貨價格及條件辦理。

C. 其他應收款-資金融通

	96 年 度		95 年 度	
	最高餘額	期末餘額	利率	利息收入總額
大聯大控股	<u>\$ 263,000</u>	<u>\$ 100,000</u>	3%	<u>\$ 5,249</u>
	95 年 度		95 年 度	
	最高餘額	期末餘額	利率	利息收入總額
大聯大控股	<u>\$ 190,000</u>	<u>\$ 190,000</u>	3%	<u>\$ 1,623</u>

D. 重大承諾事項

截至民國96年12月31日止，品佳對品佳電子之借款及進貨額度分別提供美金30,000仟元、港幣49,000仟元及新台幣97,500仟元之保證。

3. WPI(BVI)-H 與關係人於民國 96 年及 95 年度之交易金額達新台幣一億元以上者之關係人名單及重要交易事項彙總如下：
無此情形。

六、質押之資產

資 產 項 目(註1)	96年12月31日	擔 保 用 途
其他金融資產-流動		
— 銀行存款	\$ 606,804	短期借款(包含一年內到期之長期負債)、進口融資、進貨保證、海關履約保證及應收帳款出售之受限制備償金等。
— 定期存款	457,317	取得融資額度、短期借款(包含一年內到期之長期負債)、進口融資、進貨保證及關稅保證
— 應收票據	96,764	短期借款(包含一年內到期之長期負債)、進口融資、進貨保證及海關履約保證及為間接子公司保證。
公平價值變動列入損益之		
金融資產-非流動	74,865	進貨保證
以成本衡量之金融資產		
-非流動(註2)	40,862	"
其他金融資產-非流動		
— 銀行存款	2,522	法院假扣押保證
土 地(含閒置資產)	51,443	長、短期借款、進口融資及進貨保證
房屋及建築(含閒置資產)	51,767	"
	<u>\$1,382,344</u>	

資 產 項 目 (註1)	95年12月31日	擔 保 用 途
其他金融資產-流動		
－銀行存款	\$ 400,831	短期借款(包含一年內到期之長期負債)、進貨保證、海關履約保證及應收帳款出售保證
－定期存款	624,493	取得融資額度、短期借款(包含一年內到期之長期負債)、進貨保證、關稅保證及法院假扣
－應收票據	72,146	短期借款(包含一年內到期之長期負債)、進貨融資保證、應付公司債保證、海關履約保證及為孫公司保證
公平價值變動列入損益之		
金融資產-非流動	67,467	短期借款保證
以成本衡量之金融資產-		
非流動(註2)	40,862	進貨保證
其他金融資產-非流動		
－銀行存款	2,132	法院假扣押保證
－存出保證金	800	非訟假扣押之保證金
土地		
(含出租資產及閒置資產)	60,393	長、短期借款、進口融資及進貨保證
房屋及建築		
(含出租資產及閒置資產)	87,430	"
	<u>\$ 1,356,554</u>	

註 1：子公司-世平興業股份有限公司持有世友之長期股權投資，其中 8,999 仟股於民國 96 年及 95 年度均質押予供應商作為進貨付款之保證。

註 2：子公司-品佳股份有限公司持有勝開科技股份有限公司及勝創科技股份有限公司之股份，其中分別 1,850 仟股及 2,050 仟股於民國 96 年及 95 年度均質押予供應商作為進貨付款保證。

七、重大承諾事項及或有事項

1.除附註四(四)3.~4.及附註五之說明外，餘重大承諾事項說明如下：

截至民國 96 年 12 月 31 日止，本公司及子公司已訂約而尚未支付之租金及顧問費為\$333,607。

2.截至民國 96 年 12 月 31 日止，各子公司為購料已開立未使用之信用狀約為\$1,766,701。

八、重大之災害損失

無此情形。

九、重大之期後事項

- (一)本公司董事會於民國 97 年 3 月 5 日通過發行新股進行股份轉換，取得凱悌股份有限公司(以下簡稱凱悌公司)百分之百股份案。本件股份轉換比例及發行新股股數尚待股東會決議。
- (二)本公司董事會於民國 96 年 12 月 25 日通過自子公司-世平興業股份有限公司取得富威科技股份有限公司 100%股權，買賣價款計\$1,820,881，是項議案業已於民國 97 年 1 月 1 日完成。

十、其他

(一)財務報表表達

民國 95 年度財務報表之部分科目業經重分類，俾與民國 96 年度比較。
(以下空白)

(二)金融商品之公平價值：

	96 年 12 月 31 日				95 年 12 月 31 日			
	帳面價值		公平價值		帳面價值		公平價值	
			公開報價 決定之金額	評價方法 估計之金額			公開報價 決定之金額	評價方法 估計之金額
金融商品								
非衍生性金融商品								
資產：								
公平價值與帳面價值相等								
之金融資產	\$ 28,576,632	\$	-	\$ 28,576,632	\$ 21,805,620	\$	-	\$ 21,805,620
公平價值變動列入損益之								
金融資產	304,332		304,332	-	161,466		161,466	-
備供出售金融資產	342,539		342,539	-	117,945		117,945	-
以成本衡量之金融資產	326,873		-	326,873	353,172		-	353,172
負債：								
公平價值與帳面價值相等								
之金融負債	26,520,042		-	26,520,042	19,616,743		-	19,616,743
長期附息負債(含一年內到期 長期負債)	6,129,209		-	6,129,209	5,326,204		-	5,326,204
衍生性金融商品								
資產：								
公平價值變動列入損益之								
金融資產-遠期外匯	\$ 2,573	\$	-	\$ 2,573	\$	\$	-	\$
負債：								
其他應付款項-遠期外匯	-		-	-	677		-	677

本公司及子公司估計金融商品公平價值所使用之方法及假設如下：

- 1.短期金融商品以其在資產負債表上帳面價值估計其公平價值，因此類商品到期日甚近，其帳面價值應屬估計公平價值之合理基礎。此方法應用於現金及約當現金、應收票據及帳款(含關係人)、其他應收款、其他金融資產-流動、短期借款、應付短期票券、應付票據及帳款、應付所得稅、應付費用、其他應付款(含關係人)及其他流動負債。
- 2.其他金融資產-非流動係質押活期存款等，因此類商品係假設子公司在資產負債表日預計所能取得之金額，其帳面價值應屬估計公平價值之合理基礎。
- 3.長期借款之利率因與市場利率接近，其未來現金流量折現值(即公平價值)亦與帳面價值約略相當。
- 4.公平價值變動列入損益及備供出售金融資產以活絡市場公開報價為其公平價值。
- 5.以成本衡量之金融資產如有市場價值可循時，則以市場價格為公平價值，若無市場價格可供參考時，則依財務或其他資訊估計公平價值。
- 6.衍生性金融商品之公平價值，係假設本公司及子公司若依約定在報表日終止合約，預計所能取得或必須支付之金額。一般均包括當期末結清合約之未實現損益，其公平價值由相對交易之金融機構提供之。

(三)本公司及子公司民國 96 年及 95 年 12 月 31 日具利率變動之公平價值風險之金融資產分別為\$1,526,020 及\$1,076,152；具利率變動之現金流量風險之金融負債分別為\$18,744,417 及\$14,493,065。

(四)本公司及子公司民國 96 年及 95 年度自備供出售金融資產當期直接認列為股東權益調整項目之金額分別為\$210,713 及\$21,481。

(五)風險控制及避險策略

- 1.本公司為控股公司，為有效控制落實集團風險管理，進而降低避險成本，針對所面臨之風險，透過以下監督管理機制，對子公司進行財務風險之控管：

- (1)子公司應針對其所面臨之風險，包括匯率、利率及客戶之信用風險等不同風險制定其風險管理策略，並呈報至管理階層。
- (2)子公司每月應將避險執行結果作成報告，並呈報至董事會。
- (3)本公司內部稽核部門應定期核閱子公司衍生性商品交易內部控制之允當性，並呈報至董事會。

- 2.子公司之風險控制及避險策略如下：

- (1)採用全面風險管理與控制系統，以辨認公司所有風險(包含市場風險、信用風險、流動性風險及現金流量風險)，使公司之管理階層能

有效從事控制並衡量市場風險、信用風險、流動性風險及現金流量風險。

(2)市場風險管理目標，係適當考慮經濟環境、競爭狀況及市場價值風險之影響下，達到最佳化之風險部位、維持適當流動性部位及集中管理所有市場風險。

(3)為了達成風險管理之目標，公司之避險活動集中於市場價值風險及現金流量風險。

(4)運用遠期外匯及換匯交易規避外幣資產或負債，以降低匯率波動所產生之公平價值。

(六)重大財務風險資訊

1.權益類及受益憑證金融商品投資：項目包含以公平價值變動列入損益之金融資產、備供出售金融資產及以成本衡量之金融資產。

(1)市場風險

本公司及子公司從事之權益類及受益憑證金融商品投資雖受市場價格變動之影響，惟各該公司隨時監測市場變化，並適時設置停損點，故預期不致發生重大之市場風險；無活絡市場者，不受市場價格變動之影響，故無市場風險。

(2)信用風險

本公司及子公司係透過集中交易市場及證券櫃檯買賣中心下單交易，或係與信用良好之交易相對人往來，預期交易相對人不致發生違約，故發生信用風險之可能性不高。

(3)流動性風險

本公司及子公司投資之權益類及受益憑證金融商品投資具活絡市場者，預期可輕易在市場上以接近公平價值之價格迅速出售金融資產。而無活絡市場者，可能具有流動性風險。

(4)利率變動之現金流量風險

本公司及子公司投資之權益類及受益憑證金融商品投資非屬利率型商品，因此無利率變動之現金流量風險。

2.應收款項：項目包含應收票據淨額(含質押部分)、應收帳款淨額及其他應收款。

(1)市場風險

本公司及子公司之應收款項均為1年內到期，因此經評估無重大之市場風險。

(2)信用風險

本公司及子公司應收款項債務人之信用良好，因此經評估並無重大

之信用風險。

(3)流動性風險

本公司及子公司之應收款項均為 1 年內到期，預期不致發生重大之流動性風險。

(4)利率變動之現金流量風險

本公司及子公司之應收款項均為 1 年內到期，因此經評估無重大之利率變動之現金流量風險。

3.借款：項目包含短期借款、應付短期票券及長期借款(含一年內到期部分)。

(1)市場風險

子公司借入之款項，預期不致發生重大之市場風險。

(2)信用風險

無信用風險。

(3)流動性風險

子公司之營運資金足以支應各該公司之資金需求，預期不致發生重大之流動性風險。

(4)利率變動之現金流量風險

子公司借入之款項，係屬浮動利率之金融商品，故市場利率變動將使債務類金融商品之有效利率隨之變動，而使未來現金流量產生波動。

4. 衍生性金融商品

民國96年12月31日

衍生性金融商品名稱	面值、合約金額或名目本金	交易條件		已認列之 (損)益(註)	未來現金流量	
		簽約日	履約日		現金流入	現金流出
預售遠期外匯	US 7,000仟元	96.12.13~96.12.18	97.01.03~97.01.22	(\$ 32,3230~32,5210 9)	226,895 US	7,000 仟元
預售遠期外匯	US 10,000仟元	96.07.25~96.12.19	96.10.25~97.02.21	SGD 1.43635~ SGD 1.51130 (SGD 115仟元)	SGD 14,638仟元	US 10,000 仟元
預售遠期外匯-SWAP	US 2,600仟元	96.12.28~96.12.31	97.01.04	32.4890~32.5190 167	84,489 US	2,600 仟元

民國95年12月31日

衍生性金融商品名稱	面值、合約金額或名目本金	交易條件		已認列之 (損)益(註)	未來現金流量	
		簽約日	履約日		現金流入	現金流出
預售遠期外匯	US 14,507仟元	95.01.06~95.12.22	95.01.20~96.02.27	(\$ 31,334~33,218 7,224)	\$ 470,670 US	14,507 仟元
預售遠期外匯	US 2,000仟元	95.12.11	96.01.25	SGD 1.5412 ~ SGD 1.5423 -	SGD 3,062仟元 US	2,000 仟元
預售遠期外匯-SWAP	US 1,341仟元	95.12.22~95.12.28	96.01.04~96.01.11	32.53~32.70 121	43,800 US	1,341 仟元

民國96及95年度已實現之利益分別為\$(3,145)及\$24,078。

註：表列金融資產評價(損)益。

(1)市場風險

子公司從事之遠期外匯合約及換匯合約係為避免未來收付之外幣匯率波動過大所進行之外匯買賣，因其匯率已於成交日確定其遠期匯率，發生之損失應在可預期範圍內，故無重大之市場風險。

(2)信用風險

因子公司交易對象，係信用優良之金融機構，故各該公司從事該項金融商品交易相對人違約之可能性甚低。

(3)流動性風險

子公司之營運資金充足，故不致有重大之籌措資金之現金流量風險。

(4)利率變動之現金流量風險

子公司從事之金融商品非屬利率型商品，故無利率變動之現金流量風險。

(以下空白)

(七)重要子公司簡明資產負債表及損益表

1. 世平興業股份有限公司

世平興業股份有限公司

簡明資產負債表

民國96年及95年12月31日

資產	96年12月31日	95年12月31日
流動資產	\$ 16,483,616	\$ 12,801,938
基金及投資	9,059,716	7,648,719
固定資產淨額	800,010	842,466
其他資產	96,292	106,119
資產合計	<u>\$ 26,439,634</u>	<u>\$ 21,399,242</u>

負債及股東權益	96年12月31日	95年12月31日
流動負債	\$ 13,392,469	\$ 8,677,563
長期負債	2,560,716	3,256,048
其他負債	213,138	218,770
負債合計	<u>16,166,323</u>	<u>12,152,381</u>
股本	4,530,000	4,530,000
資本公積	3,244,998	3,314,724
保留盈餘	2,542,961	1,433,795
股東權益其他調整項目	(44,648)	(31,658)
股東權益合計	<u>10,273,311</u>	<u>9,246,861</u>
負債及股東權益總計	<u>\$ 26,439,634</u>	<u>\$ 21,399,242</u>

世平興業股份有限公司
簡明損益表
民國96年及95年度

科目	96年 度	95年 度
營業收入	\$ 46,870,182	\$ 39,383,225
營業成本	(44,308,319)	(37,392,086)
聯屬公司間未實現損失	5,399	2,004
聯屬公司間已實現損失	(2,004)	(2,742)
營業毛利淨額	2,565,258	1,990,401
營業費用	(1,486,944)	(1,369,244)
營業淨利	1,078,314	621,157
營業外收入及利益	1,655,695	1,037,971
營業外費用及損失	(595,002)	(504,479)
繼續營業單位稅前淨利	2,139,007	1,154,649
所得稅費用	(122,673)	(151,669)
會計原則變動累積影響數	-	807
本期淨利	\$ 2,016,334	\$ 1,003,787

2. 品佳股份有限公司

品佳股份有限公司
簡明資產負債表
民國96年及95年12月31日

資產	96年12月31日	95年12月31日
流動資產	\$ 5,339,496	\$ 4,904,710
基金及投資	1,868,386	1,331,524
其他金融資產-非流動	2,522	2,132
固定資產淨額	312,688	333,962
其他資產	18,501	15,859
資產合計	<u>\$ 7,541,593</u>	<u>\$ 6,588,187</u>

負債及股東權益	96年12月31日	95年12月31日
流動負債	\$ 3,618,152	\$ 3,057,251
長期負債	400,000	433,334
其他負債	52,556	52,941
負債合計	<u>4,070,708</u>	<u>3,543,526</u>
股本	1,938,000	1,845,000
資本公積	584,886	584,886
保留盈餘	827,417	613,842
股東權益其他調整項目	120,582	933
股東權益合計	<u>3,470,885</u>	<u>3,044,661</u>
負債及股東權益總計	<u>\$ 7,541,593</u>	<u>\$ 6,588,187</u>

品佳股份有限公司
簡明損益表
民國96年及95年度

科目	96 年 度	95 年 度
營業收入	\$ 14,614,084	\$ 13,969,541
營業成本	(13,685,946)	(13,024,895)
營業毛利淨額	928,138	944,646
營業費用	(578,367)	(575,617)
營業淨利	349,771	369,029
營業外收入及利益	522,692	349,888
營業外費用及損失	(231,898)	(228,686)
繼續營業單位稅前淨利	640,565	490,231
所得稅費用	(37,240)	(59,002)
會計原則變動累積影響數	-	1,917
本期淨利	<u>\$ 603,325</u>	<u>\$ 433,146</u>

3. WPI Investment Holding (BVI) Company Ltd.

WPI Investment Holding (BVI) Company Ltd.

簡明資產負債表

民國96年及95年12月31日

單位：美金仟元

資產	96年12月31日	95年12月31日
流動資產	\$ 283	\$ 1,757
基金及投資	127,398	101,215
資產合計	<u>\$ 127,681</u>	<u>\$ 102,972</u>

負債及股東權益	96年12月31日	95年12月31日
流動負債	\$ 6	\$ 1,304
股本	99,046	99,115
資本公積	133	-
保留盈餘	28,496	2,553
股東權益合計	127,675	101,668
負債及股東權益總計	<u>\$ 127,681</u>	<u>\$ 102,972</u>

WPI Investment Holding (BVI) Company Ltd.

簡明損益表
民國96年及95年度

單位：美金仟元

科目	96 年 度	95 年 度
營業收入	\$ 28,218	\$ 9,082
營業成本	—	—
營業毛利淨額	28,218	9,082
營業費用	(6)	(10)
營業淨利	28,212	9,072
營業外收入及利益	17	346
營業外費用及損失	—	—
繼續營業單位稅前淨利	28,229	9,418
所得稅費用	—	—
本期淨利	<u>\$ 28,229</u>	<u>\$ 9,418</u>

(以下空白)

(八)控制公司與從屬公司間及從屬公司與從屬公司間已銷除之交易事項

交 易 事 項	96 年 度					
	交 易 公 司	世 平 興 業	品 佳	大 聯 大 電 子	借 (貸)	金 額
1. 沖銷長期投資與股東權益	大聯大	\$10,273,311	\$ 3,470,885	\$ 9,069	\$ 120,824	\$ 76,638
2. 沖銷相互間債權債務科目		62,375 (113,831) (6,461)	20,324	36,410
3. 沖銷損益科目						
(1) 銷貨交易		-	77,913	20,433 (98,331) (15)
(2) 其他收入(費用)		103,500 (20,419) (186,611)	62,929	40,601

交 易 事 項	95 年 度			
	交 易 公 司	及 借 額	(貸)	金 額
1. 沖銷長期投資與股東權益	(\$ 11,219,714)	\$ 8,519,144	\$	2,700,570
2. 沖銷相互間債權債務科目	16,983 (58,949)		41,966
3. 沖銷損益科目				
(1)銷貨交易	-	35,103 (35,103)
(2)其他收入(費用)	-	6,177 (6,177)

十一、附註揭露事項

(一)重大交易事項相關資訊

下列有關本公司與子公司間及子公司相互間之交易，於編製合併報表時業已沖銷。

一、資金貸與他人情形：無此情形。

二、為他人背書保證情形：

編號	為他人背書保證者公司名稱	背書保證對象		對單一企業背書保證之限額	本期最高背書保證餘額	期末背書保證餘額	以財產擔保之背書保證金額	累積背書保證金額佔最近期財務報表淨值之比率	背書保證最高限額
		公司名稱	關係						
0	大聯大投資控股股份有限公司	WPG Korea Co., Ltd.	註	\$21,197,012 (淨值*150%)	USD 1,000仟元	USD 1,000仟元	無	0.23%	\$28,262,682 (淨值*200%)

註：直接持有普通股股權超過百分之五十之子公司。

(以下空白)

三、期末持有有價證券情形：

持有之公司	有價證券發行種類及名稱		有價證券發行人與本公司之關係	帳列科目	期 末				備註
	種類	有價證券名稱			(仟)股數/單位數	帳面金額	持股比例	每股市價(元)	
大聯大投資控股股份有限公司	股票	世平興業股份有限公司	子公司	採權益法之長期股權投資	453,000	\$ 10,273,311	100%	\$ 22.68	註
"	"	品佳股份有限公司	"	"	193,800	3,470,885	100%	\$ 17.91	"
"	"	大聯大電子股份有限公司	"	"	1,671	9,069	100%	\$ 5.43	"
"	"	WPG Korea Co., Ltd.	"	"	769	120,824	100%	\$ 157.12	"
"	"	WPG INTERNATIONAL CI LIMITED	"	"	81	76,638	100%	\$ 946.15	"
"	受益憑證	兆豐國際實鑽債券基金	無	公平價值變動列入損益之金融資產-流動	6,419	75,049	-	\$ 11.69	
"	"	寶來得利基金	無	"	3,567	40,175	-	\$ 11.26	
"	"	寶來得寶基金	無	"	2,523	38,600	-	\$ 15.30	

註：因無公開市價，故以每股淨值填寫。

四、本期累積買進或賣出同一有價證券之金額達新台幣一億元或實收資本額百分之二十以上：

單位：仟元/仟股													
四、本期累積買進或賣出同一有價證券之金額達新台幣一百萬元或實收資本額百分之二十以上：													
買、賣之公司	有價證券種類及名稱	帳列科目	交易對象	期 初		買 入(註)		賣 出			期 末		
				股數	金額	股數	金額	股數	售價	帳面成本	處分損益	股數	金額
大聯大投資控股股份有限公司	兆豐國際實鑽債券基金	公平價值變動列入損益之金融資產-流動	不適用	-	\$ -	9,001	\$ 105,049	2,582	\$ 30,054	\$ 30,000	\$ 54	6,419	\$ 75,049

單位：仟元/仟股

註：包含評價調整。

五、取得不動產之金額達新台幣一億元或實收資本額百分之二十以上：無此情形。

六、處分不動產之金額達新台幣一億元或實收資本額百分之二十以上：無此情形。

七、與關係人進、銷貨交易達新台幣一億元或實收資本額百分之二十以上：無此情形。

八、應收關係人款項達新台幣一億元或實收資本額百分之二十以上：

本公司或被投資公司名稱	交易人名稱	與交易人之關係	應收關係人款項餘額	週轉率	逾期應收關係人款項餘額		應收關係人款項期後收回金額	提列備抵呆帳金額
					金額	處理方式		
大聯大投資控股股份有限公司	世平興業股份有限公司	子公司	應收帳款：\$7,546 其他應收款：\$100,904	17.31	\$ -	-	應收帳款：\$7,512 其他應收款：\$170	\$ -

九、從事衍生商品交易：無此情形。

(以下空白)

(二)轉投資事業相關資訊

下列有關本公司與子公司間及子公司相互間之交易，於編制合併報表時業已沖銷。

一、被投資公司之相關資訊：

投資公司名稱	被投資公司名稱	地址	主要營業項目	原始投資		期末持有			被投資公司 本期(損)益	本期認列 之投資(損)益 (註1)	備註
				本期期末	上期期末	股數 (仟股)	比率	帳面金額			
大聯大投資 控股股份有 限公司	世平興業股份 有限公司	台北市南港區成功路一段 76號8樓	電子零件 代理經銷	\$9,041,829	\$ 9,041,829	453,000	100.00	\$ 10,273,311	\$ 2,016,334	\$ 2,016,154	子公司
	品佳股份有限公司	台北縣中和市建八路2號18樓	電子零件 代理經銷	\$2,758,458	\$ 2,758,458	193,800	100.00	\$ 3,470,885	\$ 603,325	\$ 603,265	"
	大聯大電子 股份有限公司	台北市南港區成功路一段 70號4樓	電子零件 代理經銷	\$ 14,735	\$ -	1,671	100.00	\$ 9,069	(\$ 5,665)	(\$ 5,665)	"
	WPG Korea Co., Ltd.	10F, Taewon Building 65 Bangi-dong, Songpa-gu, Seoul, Korea	電子零件 代理經銷	\$ 125,566	\$ -	769	100.00	\$ 120,824	(\$ 1,612)	(\$ 1,612)	"
	WPG INTERNATIONAL CI LIMITED	4TH Floor, P. O. Box 2804, George Town, Grand Cayman KY1-1112, Cayman Islands.	控股公司	\$ 2,618	\$ -	81	100.00	\$ 76,638	(\$ 104)	(\$ 104)	"
	WPI Investment Holding (BVI) Company. Ltd.	P. O. BOX 116, Road Town, Tortola, British Virgin Islands	控股公司	\$3,282,643	\$ 3,284,897	99,046	100.00	\$ 4,142,316	\$ 927,320	註2	間接子公司
	World Peace International (BVI) Ltd.	P. O. BOX 116, Road Town, Tortola, British Virgin Islands	控股公司	\$1,132,162	\$ 1,132,162	34,196	100.00	\$ 2,106,169	\$ 287,126	"	"
世平興業股份 有限公司	世友投資股份有限公司	台北市南港區南港路二段 156號7樓	一般投資 業務	\$ 99,458	\$ 99,458	15,973	100.00	\$ 195,837	\$ 28,992	"	"
	龍臨實業股份有限公司	台北市南港區成功路一段 70號3樓	電子零件 代理經銷	\$ 364,290	\$ 264,509	20,020	100.00	\$ 371,863	\$ 52,290	"	"
	荃寶科技股份有限公司	台北市南港區成功路一段 78號6樓	電子零件 代理經銷	\$ 116,650	\$ 116,650	14,820	58.33	\$ 207,719	\$ 84,242	"	"
	匯科興業股份有限公司	台北市南港區成功路一段 78號6樓	電子產品 設計	\$ 24,000	\$ 24,000	1,680	56.00	\$ 9,070	(\$ 8,287)	"	"
	富威科技股份有限公司	台北縣新店市北新路三段 207號12樓	電子零件 代理經銷	\$1,518,225	\$ 1,518,225	78,800	100.00	\$ 1,819,447	\$ 235,351	"	"

投資公司名稱	被投資公司名稱	地址	主要營業項目	原始投資		本公司持有			被投資公司本期(損)益	本公司認列之投資(損)益(註1)	備註
				本期期末	上期期末	股數(仟股)	比率	帳面金額			
世友投資股份有限公司	宇量科技股份有限公司	台北市文山區一壽街62號	電子零件代理經銷	\$ 11,520	\$ 11,520	1,080	20.00	\$ 37,670	\$ 115,834	註2	註3
	易錄科技股份有限公司	台北市南港區成功路一段76號8樓	電子材料批發	\$ 20,000	\$ 20,000	2,000	100.00	\$ 15,059	(\$ 4,287)	"	間接子公司
富威科技股份有限公司	富威國際股份有限公司	Unit C&G, 15F CDW Building, 388 Castle Peak Road, Tsuen Wan, New Territories, Hong Kong	電子零件買賣	\$ 29,599	\$ 29,599	600	100.00	\$ 44,093	\$ 15,402	"	"
	富威科技(薩摩亞)股份有限公司	P. O. BOX 217, APIQ, SAMOA	控股公司	\$ 65,274	\$ 65,274	1,025	100.00	\$ 65,382	\$ 2,644	"	"
瀚元科技股份有限公司	瀚元科技股份有限公司	台北縣新店市北新路三段207號12樓之一	電子零件買賣	\$ 401,247	\$ 401,247	22,000	100.00	\$ 335,306	\$ 25,643	"	"
	Golden Guide Company Corporation	1st Floor, Lake Building, Wickhams Cay 1, Road Town, Tortola, British Virgin Islands	控股公司	\$ 11,154	\$ 11,154	350	100.00	\$ 3,878	(\$ 9,934)	"	"
	Mec Technology Co., Limited	FLAT/RM 1201 12/F CONNAUGHT COMMERCIAL BUILDING 185 WANCHAI RD HK	電子零件買賣	\$ 1,092	\$ 1,092	25	100.00	\$ 17,041	\$ 328	"	"
	Richpower Electronic Devices Pte., Ltd.	53 Ubi Road 1, Singapore(408698)	電子零件買賣	\$ 1,988	\$ 1,988	10	100.00	\$ 69,590	\$ 19,254	"	"

投資公司名稱	被投資公司名稱	地址	主要營業項目	原始投資		本公司持有			被投資公司本期(損)益	本公司認列之投資(損)益(註1)	備註
				本期期末	上期期末	股數(仟股)	比率	帳面金額			
品佳股份有限公司	品佳國際股份有限公司	Citco Building, P.O. 662, Road Town, Tortola, B.V.I.	國際投資事宜	美金22,000仟元	美金22,000仟元	22,000	100.00	\$ 1,570,979	\$ 417,884	註2	間接子公司
	WIN-WIN (BVI) SYSTEMS LTD.	Commonwealth trust Limited, Sealight House, Tortola, B.V.I.	國際投資事宜	美金500仟元及新加坡幣408仟元	美金500仟元及新加坡幣408仟元	765	100.00	\$ 52,153	\$ 3,237	"	"
	恒凱電子股份有限公司	台北縣中和市建八路2號18樓	電腦軟硬體及電子產品之經銷	\$ 10,000	\$ 10,000	1,000	100.00	\$ 10,494	(\$ 100)	"	"

註1：包含逆流及側流交易之已(未)實現損益。

註2：係透過各子公司認列投資損益。

註3：子公司/間接子公司採權益法評價之被投資公司。

(以下空白)

二、資金貸與他人：

編號	貸出資金公司	貸對公司	對象	往來科目	本期最高餘額	期末餘額	利率區間	資金貸與性質	業務往來金額	有短期融通資金必要之原因	提列備抵呆帳金額	擔保名稱 / 價值	對個別對象貸出金額	貸與總額	金額與
1	世平興業股份有限公司	大聯大投資控股股份有限公司	其他應收款-關係人	其他應收款-關係人	\$ 350,000	\$ 100,000	3.00%	短期資金融通	不適用	營運週轉	\$ -	無	\$ 4,109,324 (註1)	\$ 4,109,324 (註2)	金額
2	品佳股份有限公司	大聯大投資控股股份有限公司	其他應收款-關係人	其他應收款-關係人	\$ 263,000	\$ 100,000	3.00%	短期資金融通	不適用	營運週轉	\$ -	無	\$ 1,388,354 (註3)	\$ 1,388,354 (註4)	金額
2	"	恒凱股份有限公司	其他應收款-關係人	其他應收款-關係人	\$ 55,000	\$ 30,000	2.80%~2.85%	業務往來	\$125,487	不適用	\$ -	本票 \$100,000	\$ 125,487 (註3)	\$ 1,388,354 (註4)	金額
3	Genuine C & C (South Asia) Pte Ltd.	Genuine C & C (Malaysia) SDN BHD	其他應收款-關係人	其他應收款-關係人	USD 5,120仟元	USD -	6.37%	短期資金融通	不適用	營運週轉	\$ -	無	USD 2,051仟元 (註5)	USD 2,051仟元 (註5)	金額
3	"	WPG International (SOUTH ASIA) PTE Limited	其他應收款-關係人	其他應收款-關係人	USD 5,120仟元	USD -	"	"	"	"	\$ -	"	"	"	金額
3	"	WPG Electronics (SOUTH ASIA) Pte., Ltd.	其他應收款-關係人	其他應收款-關係人	USD 2,500仟元	USD -	5.94%	"	"	"	\$ -	"	"	"	金額
4	WPG C & C Limited	WPG International (SOUTH ASIA) PTE Limited	其他應收款-關係人	其他應收款-關係人	USD 1,400仟元	USD -	6.37%	"	"	"	\$ -	"	USD 621仟元 (註5)	USD 621仟元 (註5)	金額
5	WPG ELECTRONICS (SOUTH ASIA)PTE LTD.	Genuine C & C (South Asia) Pte., LTD.	其他應收款-關係人	其他應收款-關係人	USD 4,625仟元	USD -	6.37%-6.53%	"	"	"	\$ -	"	USD19,195仟元 (註5)	USD19,195仟元 (註5)	金額
5	"	Genuine C & C (IndoChina) Pte, LTD.	其他應收款-關係人	其他應收款-關係人	USD 2,600仟元	USD -	6.37%	"	"	"	\$ -	"	"	"	金額
5	"	WPG System PTE., Ltd.	其他應收款-關係人	其他應收款-關係人	USD 630仟元	USD 150仟元	"	"	"	"	\$ -	"	"	"	金額
5	"	E-PROG Technology Pte.,Ltd.	其他應收款-關係人	其他應收款-關係人	USD 153仟元	USD -	"	"	"	"	\$ -	"	"	"	金額
5	"	WPG International (SOUTH ASIA) PTE LTD.	其他應收款-關係人	其他應收款-關係人	USD 5,345仟元	USD 1,100仟元	5.85%-6.37%	"	"	"	\$ -	"	"	"	金額
6	Genuine C & C (Indochina) PTE LTD.	Genuine C & C (South Asia) Pte., LTD.	其他應收款-關係人	其他應收款-關係人	USD 650仟元	USD -	6.37%	"	"	"	\$ -	"	USD 190仟元 (註5)	USD 190仟元 (註5)	金額
7	WPG INTERNATIONAL (SOUTH ASIA)PTE LTD.	WPG ELECTRONICS (SOUTH ASIA) PTE. LTD.	其他應收款-關係人	其他應收款-關係人	USD 5,670仟元	USD -	6.24%	"	"	"	\$ -	"	USD24,737仟元 (註5)	USD24,737仟元 (註5)	金額
7	"	E-PROG Technology Pte.,Ltd.	其他應收款-關係人	其他應收款-關係人	USD 480仟元	USD -	6.37%	"	"	"	\$ -	"	"	"	金額

編號	貸出資金之公司	貸對象	往來科目	來目	本期最高餘額	期末餘額	利率區間	資金性質	業務往來金額	有短期融通資金之原因	提列備抵呆帳金額	擔保名稱 / 價	品保價值	對個別貸對象之限額	貸總額	金與限額
7	WPG INTERNATIONAL (SOUTH ASIA) PTE LTD.	Genuine C & C (South Asia) Pte., LTD.	其他應收款-關係人	其他應收款-關係人	USD 3,250仟元	USD -	6.37%	短期資金	不適用	營運週轉	\$ -	無	無	USD24,737仟元 (註5)	USD24,737仟元 (註5)	金與限額
7	"	Genuine C & C (IndoChina) Pte., LTD.	其他應收款-關係人	其他應收款-關係人	USD 1,780仟元	\$ -	6.37%	短期資金	不適用	營運週轉	\$ -	"	"	"	"	"
7	"	WPG System PTE., Ltd.	其他應收款-關係人	其他應收款-關係人	USD 500仟元	USD 365仟元	6.37%-6.80%	短期資金	"	"	\$ -	"	"	"	"	"
7	"	WPG America Inc.	其他應收款-關係人	其他應收款-關係人	USD 200仟元	USD -	6.16%	短期資金	"	"	\$ -	"	"	"	"	"
8	世平國際(香港)有限公司	WPG Korea Co., Ltd.	其他應收款-關係人	其他應收款-關係人	USD 3,000仟元	USD 2,000仟元	依一般借款利率調整	"	"	"	\$ -	"	"	\$ 1,173,975 (註6)	\$ 1,173,975 (註7)	金與限額
8	"	大聯大電子(香港)有限公司	其他應收款-關係人	其他應收款-關係人	USD 2,000仟元	\$ -	"	"	"	"	\$ -	"	"	"	"	"
9	大聯大商貿有限公司	世平偉業國際貿易(上海)有限公司	其他應收款-關係人	其他應收款-關係人	RMB15,000仟元	RMB -	4.09%	"	"	"	\$ -	"	"	\$ 199,714 (註8)	\$ 199,714 (註9)	金與限額
9	"	大聯大商貿(深圳)有限公司	其他應收款-關係人	其他應收款-關係人	RMB14,000仟元	RMB14,000仟元	4.46%	"	"	"	\$ -	"	"	"	"	"
10	瀚元科技股份有限公司	Richpower Electronic Devices Pte., Ltd.	其他應收款-關係人	其他應收款-關係人	USD 3,150仟元	\$ -	1.90%	"	"	"	\$ -	"	"	\$ 86,242 (註10)	\$ 114,990 (註11)	金與限額
11	龍臨實業股份有限公司	大聯大電子股份有限公司	其他應收款-關係人	其他應收款-關係人	\$ 17,000	\$ 17,000	2.50%	"	"	"	\$ -	"	"	\$ 148,529 (註12)	\$ 148,529 (註13)	金與限額
12	品佳國際股份有限公司	品佳股份有限公司	其他應收款-關係人	其他應收款-關係人	USD 4,500仟元	\$ -	5.52%	"	"	"	\$ -	"	"	USD19,377仟元 (註14)	USD19,377仟元 (註15)	金與限額

註1：(1)因與世平興業股份有限公司有業務往來者，貸與總金額以不超過世平興業股份有限公司淨值百分之二十為限；而個別貸與金額以不超過雙方最近一年度連貨或銷貨金額孰高者為限。

(2)因有短期融通資金之必要者，個別貸與金額不得超過世平公司最近期經會計師查核簽證或核閱財務報表淨值之百分之四十。

註2：累積資金貸與他人總額不得超過世平興業股份有限公司淨值之百分之四十。

註3：(1)因與品佳股份有限公司有業務往來者，貸與總金額以不超過品佳股份有限公司淨值20%為限；而個別貸與金額以不超過雙方最近一年度連貨或銷貨金額孰高者為限。

(2)因有短期融通資金之必要者，個別貸與金額不得超過品佳股份有限公司最近期經會計師查核簽證或核閱財務報表淨值之百分之四十。

註4：累積資金貸與他人總額不得超過品佳股份有限公司淨值之百分之四十。

註5：原對單一企業之資金貸與總額及累積資金貸與他人總項分別不得超過世平興業股份有限公司最近期經會計師查核簽證或核閱財務報表淨值之百分之四十，民國96年第二季起將前述限額改為固定限額，並自第四季起改為以貸出資金公司之淨值百分之四十為限。

註6：對單一企業之資金貸與總額不得超過世平國際(香港)有限公司股權淨額之百分之四十。

註7：累積資金貸與總額不得超過世平國際(香港)有限公司股權淨值之百分之四十。

註8：對單一企業之資金貸與總額不得超過大聯大商貿有限公司股權淨額之百分之四十。

註9：累積資金貸與他人總額不得超過大聯大商貿有限公司股權淨值之百分之四十。

註10：(1)與瀚元科技股份有限公司有業務往來者，資金貸與總額不得超過雙方最近一年業務往來金額。

(2)有短期融通資金必要之公司或行號者，對單一企業之貸與金額不得超過瀚元科技股權淨值百分之三十。

(3)若貸與非瀚元科技股份有限公司直接或間接轉投資之事業，以不超過瀚元科技股權淨值百分之三為限。

註11：(1)與瀚元科技股份有限公司有業務往來者，個別資金貸與總額不得超過瀚元科技股權淨值百分之二十為限。

(2)有短期融通資金必要者，個別貸與總額以不超過瀚元科技股權淨值之百分之四十為限。

註12：(1)因與龍臨實業股份有限公司有業務往來者，貸與總金額以不超過龍臨實業股份有限公司淨值百分之二十為限；而個別貸與金額以不超過雙方最近一年度進貨或銷貨金額孰高者為限。

(2)因有短期融通資金之必要者，個別貸與金額不得超過龍臨實業股份有限公司最近期經會計師查核簽證或核閱財務報表淨值之百分之四十。

註13：累積資金貸與他人總額不得超過龍臨實業股份有限公司淨值之百分之四十。

註14：(1)因與品佳國際股份有限公司有業務往來者，貸與總金額以不超過品佳國際股份有限公司淨值20%為限；而個別貸與金額以不超過雙方最近一年度進貨或銷貨金額孰高者為限。

(2)因有短期融通資金之必要者，個別貸與金額以不超過品佳國際股份有限公司淨值百分之四十為限。

註15：累積資金貸與他人總額不得超過品佳國際股份有限公司淨值之百分之四十。

(以下空白)

三、為他人背書保證：

編號	為他人背書保證者 公司名稱	背書保證對象		對單一企業背 書保證之限額	本期最高背 書保證餘額	期末背書 保證餘額	以財產擔 保之背書 保證金額	累計背書保證金 額佔最近期財務 報表淨值之比率	背書保證 最高限額
		公司名稱	關係						
1	世平興業股份有限公司	WPG ELECTRONICS (SOUTH ASIA) PTE. LTD.	註1	\$ 5,136,655 (股東權益*50%)	USD 11,000仟元	USD 10,000仟元	無	3.15%	\$ 8,218,648 (股東權益*80%)
1	"	世平國際(香港)有限公司	"	"	USD 5,000仟元 \$ 161,500	USD 5,000仟元 \$ 161,500	無	3.15%	"
1	"	Geniune C&C (Malaysia) Pte., Ltd.	"	"	USD 7,000仟元	USD 4,000仟元	無	1.26%	"
1	"	Geniune C&C (IndoChina) Pte., Ltd.	"	"	USD 5,000仟元	USD 5,000仟元	無	1.58%	"
1	"	WPG Technology Ltd.	"	"	USD 7,000仟元	USD 2,000仟元	無	0.63%	"
1	"	荃寶科技股份有限公司	"	"	\$ 160,000	\$ 120,000	無	1.17%	"
1	"	Geniune C&C (South Asia) Pte., Ltd.	"	"	USD 3,000仟元	USD 3,000仟元	無	0.95%	"
1	"	Teksel WPG Limited	"	"	USD 900仟元	USD 900仟元	無	0.28%	"
1	"	基通有限公司	"	"	USD 15,000仟元 \$ 100,000	USD 13,000仟元 \$ 100,000	無	5.08%	"
1	"	富威科技股份有限公司	"	"	\$ 180,000	\$ 180,000	無	1.75%	"
1	"	世平偉業國際貿易(上海)有限公司	"	"	RMB 10,000仟元	RMB 10,000仟元	無	0.43%	"
2	品佳股份有限公司	品佳電子有限公司	"	\$ 2,776,708 (註3)	USD 30,000仟元 \$ 157,500 HKD101,400仟元	USD 30,000仟元 \$ 97,500 HKD 49,000仟元	無	36.71%	\$ 3,470,885 (註4)
2	"	品佳(新加坡)有限公司	註2	"	USD 1,000仟元	-	無	-	"

編號	為他人背書保證者 公司名稱	背書保證對象		對單一企業背 書保證之限額	本期最高背 書保證餘額	期末背書 保證餘額	以財產擔 保之背書 保證金額	累計背書保證金 額佔最近期財務 報表淨值之比率	背書保證 最高限額
		公司名稱	關係						
3	WPG INTERNATIONAL (SOUTH ASIA) PTE Ltd.	WPG SCM Limited	註1	\$ 10,027,663 (WPG INTERNATIONAL(SOUTH ASIA) PTE LTD. 淨資 產*5)	USD 6,000仟元	USD 6,000仟元	無	9.70%	\$ 10,027,663 (WPG INTERNATIONAL(SOUTH ASIA) PTE LTD. 淨資 產*5)
3	"	WPG ELECTRONICS (SOUTH ASIA)Pte. LTD.	"	"	USD 92,150仟元	USD 78,000仟元	無	126.13%	"
3	"	Genuine C&C (IndoChina) Pte., Ltd.	"	"	USD 1,600仟元	USD 1,000仟元	無	1.62%	"
3	"	Genuine C & C (South Asia) Pte., Ltd.	"	"	USD 4,600仟元 SGD 375仟元	USD 3,800仟元 SGD 375仟元	無	6.57%	"
3	"	WPG ELECTRONICS (Malaysia) SDN BHD	"	"	USD 2,000仟元	USD 2,000仟元	無	3.23%	"
3	"	Genuine C & C (Malaysia) Ltd. SDN BHD	"	"	USD 700仟元 MYR 82仟元	USD 600仟元 MYR 82仟元	無	1.01%	"
3	"	WPG C&C (Tailand) Co., Ltd.	"	"	USD 4,300仟元	USD 4,300仟元	無	6.95%	"
3	"	WPG System Pte., Ltd.	"	"	USD 200仟元	USD 200仟元	無	0.32%	"
4	瀚元科技股份有限公司	Richpower Electronic Devices Pte., Ltd.	"	\$ 143,737 (註5)	\$ 80,000	-	無	-	\$ 229,980 (註6)

註1：表母公司與子公司持有普通股股權合併計算超過百分之五十之被投資公司。

註2：原係本公司之間接子公司，現為間接子公司帳列「以成本衡量之金融資產-非流動」之被投資公司。

註3：對單一企業之背書保證總額不得超過品佳股份有限公司淨值之百分之八十。

註4：累積背書保證總額不得超過品佳股份有限公司股權淨值之百分之百。

註5：對單一企業之背書保證總額不得超過瀚元科技股份有限公司淨值之百分之五十。

註6：累積背書保證總額不得超過瀚元科技股份有限公司股權淨值之百分之八十。

四、期末持有有價證券情形：

持有之公司	有價證券發行種類及名稱		有價證券發行人與本公司之關係	帳列科目	期			備註
	種類	有價證券名稱			(仟)股數/單位數	帳面金額	持股比例	
世平興業股份有限公司	股票	WPI Investment Holding (BVI) Company Ltd.	間接子公司	採權益法之長期股權投資	99,046	\$ 4,142,316	100.00%	每股市價(元)(註1) \$ 41.82
"	"	World Peace International (BVI) Ltd.	"	"	34,196	\$ 2,106,169	100.00%	\$ 61.59
"	"	龍臨實業股份有限公司	"	"	20,020	\$ 371,863	100.00%	\$ 18.57
"	"	世友投資股份有限公司	"	"	15,973	\$ 195,837	100.00%	註3 \$ 12.26
"	"	荃實科技股份有限公司	"	"	14,820	\$ 207,719	58.33%	\$ 14.02
"	"	富威科技股份有限公司	"	"	78,800	\$ 1,819,447	100.00%	\$ 23.09
"	"	捷元股份有限公司	與本公司之董事長為同一人	備供出售金融資產-非流動	12,708	\$ 195,061	12.97%	\$ 15.35
"	"	匯科興業股份有限公司...等	間接子公司...等	採權益法之長期股權投資...等	-	\$ 21,304	-	\$ -
WPI Investment Holding (BVI) Company Ltd.	"	世平國際(香港)有限公司	間接子公司	採權益法之長期股權投資	註2	\$ 2,945,404	100.00%	註2
"	"	基通有限公司	"	"	註2	\$ 428,930	100.00%	註2
"	"	大聯大商貿有限公司	"	"	註2	\$ 474,217	96.24%	註2
"	"	基通倉儲國際貿易(深圳)有限公司	"	"	註2	\$ 134,359	100.00%	註2
"	"	WPG Technology Ltd. ...等	間接子公司...等	採權益法之長期股權投資...等	-	\$ 148,610	-	\$ -
世平國際(香港)有限公司	"	世平偉業國際貿易(上海)有限公司	間接子公司...等	"	-	\$ 30,566	-	\$ -
World Peace International (BVI) Ltd.	"	Prime Future Technology Ltd.	間接子公司	採權益法之長期股權投資	34,448	\$ 2,032,162	100.00%	\$ 58.99
"	"	Super Distributor Initiatives Corp. ...等	間接子公司採權益法評價之被投資公司...等	採權益法之長期股權投資...等	-	\$ 2,203	-	\$ -
Prime Future Technology Ltd.	"	WPG International (South Asia) PTE LTD.	間接子公司	採權益法之長期股權投資	236,347	\$ 2,028,880	100.00%	\$ 8.58

持有之公司	有價證券發行種類及名稱		有價證券發行人與本公司之關係	帳列科目	期		末		備註
	種類	有價證券名稱			(仟)股數/單位數	帳面金額	持股比例	每股市價(元)(註1)	
世友投資股份有限公司	股票…等	浩鑫股份有限公司…等	間接子公司…等	公平價值變動列入損益之金融資產-流動…等	-	\$ 114,614	-	\$ -	
富威科技股份有限公司	股票	富威科技(薩摩亞)股份有限公司…等	間接子公司	採權益法之長期股權投資	-	\$ 109,475	-	\$ -	
"	"	瀚元科技股份有限公司	"	"	22,000	\$ 335,306	100.00%	\$ 15.24	
"	"	彥陽科技股份有限公司…等	無	以成本衡量之金融資產-非流動	-	\$ 85,053	-	\$ -	
瀚元科技股份有限公司	"	Richpower Electronic Devices Pte., Ltd. …等	間接子公司…等	採權益法之長期股權投資…等	-	\$ 107,366	-	\$ -	
品佳股份有限公司	"	品佳國際股份有限公司	間接子公司	採權益法之長期股權投資	22,000	\$ 1,570,979	100.00%	\$ 71.41	
"	"	WIN-WIN (BVI) SYSTEMS LTD. …等	間接子公司…等	採權益法之長期股權投資…等	-	\$ 323,170	-	\$ -	註4
品佳國際股份有限公司	"	品佳電子有限公司	間接子公司	採權益法之長期股權投資	註2	\$ 1,332,677	100.00%	註2	
"	"	Silicon Electronics Company of Japan…等	間接採權益法評價之被投資公司…等	採權益法之長期股權投資…等	-	\$ 73,662	-	\$ -	
品佳電子有限公司	基金	HSBC Capital Guaranteed Twin Action Fund…等	無	公平市價變動列入損益之金融資產-非流動	-	\$ 74,866	-	\$ -	

註1：市價之填寫方法如下：

1. 有公開市價者，係以資產負債表日之收盤價。開放型基金，其市價係指資產負債表日該基金淨資產價值。

2. 無公開市價者，股票請填每股淨值，餘得免填。

註2：該轉投資公司性質為有限公司。

註3：其中8,999仟股質押予供應商之進貨付款保證。

註4：持有勝開科技股份有限公司及勝創科技股份有限公司之有價證券中，其中質押為進貨之擔保品者分別為1,850仟股及2,050仟股。

五、本期累積買進或賣出同一有價證券之金額達新台幣一億元或實收資本額百分之二十以上：

單位：仟元/仟股

買、賣之公司	有價證券種類及名稱	帳列科目	交易對象	關係	期		初		買		入		賣		出		期	
					股數	金額	股數	金額	股數	金額	股數	金額	股數	金額	股數	金額	股數	金額
品佳股份有限公司	幼華投資實元基金	註1	不適	不適	-	\$	-	\$	41,711	\$ 510,000	41,711	\$ 510,180	41,711	\$ 180	-	\$	-	-
"	保德信元富債券基金	"	"	"	-	-	-	-	42,177	620,000	42,177	620,327	42,177	327	-	-	-	-
"	德盛安聯投信大壩基金	"	"	"	-	-	-	-	55,702	650,000	55,702	650,259	55,702	259	-	-	-	-
"	統一強棒基金	"	"	"	-	-	-	-	22,453	350,000	22,453	350,151	22,453	151	-	-	-	-

註1：公平價值變動列入損益之金融資產－流動

六、取得不動產之金額達新台幣一億元或實收資本額百分之二十以上：無此情形。

七、處分不動產之金額達新台幣一億元或實收資本額百分之二十以上：無此情形。

八、與關係人進、銷貨交易金額達新台幣一億元或實收資本額百分之二十以上(註2)：

進(銷)貨之公司	交易對象	關係	交 易		情 形		交易條件與一般交易不同之情形及原因			應收(付)票據、帳款		備 註
			進(銷)貨	金 額	佔總進(銷)貨之比率	授信期間	單 價	授 信 期	授 信 間	餘 額	佔總應收(付)票據、帳款之比率	
世平國際(香港)有限公司	WPG Technology Ltd.	最終母公司相同	銷貨	(USD 23,629仟元)	3.21%	註1	註1	註1	註1	USD 4,565仟元	6.76%	
"	WPG SCM Limited (世平訊聯)	"	銷貨	(USD 18,177仟元)	2.47%	"	"	"	"	USD 3,681仟元	5.45%	
"	WPG C&C Limited	"	銷貨	(USD 14,211仟元)	1.93%	"	"	"	"	-	-	
"	基通有限公司	"	銷貨	(USD 10,432仟元)	1.42%	"	"	"	"	USD 1,618仟元	2.40%	
富威科技股份有限公司	富威國際股份有限公司	"	銷貨	(NTD3,693,281仟元)	29.25%	註3	註3	註3	註3	NTD 700,105仟元	25.89%	
基通有限公司	世平國際(香港)有限公司	"	銷貨	(USD 3,172仟元)	1.75%	註3	註3	註3	註3	USD 173仟元	3.68%	

註1：上開銷貨條件係按產品種類、市價競爭狀況及其他交易條件，由雙方議定售價辦理，收款期間為當月結60天。

註2：與世平興業股份有限公司進、銷交易資訊詳附註五(三)之1；與品佳股份有限公司進、銷交易資訊詳附註五(三)之2。

註3：上開銷貨條件係按產品種類、市價競爭狀況及其他交易條件，由雙方議定售價辦理，收款期間為當月結30天。

九、應收關係人款項達新台幣一億元或實收資本額百分之二十以上：

本公司或被投資公司名稱	交易人名稱	與交易人之關係	應收關係人款項餘額	週轉率	逾期應收關係人款項餘額		應收關係人款項期後收回金額	提列備抵呆帳金額
					金額	處理方式		
世平興業股份有限公司	大聯大投資控股股份有限公司	母公司	其他應收款：\$104,162	不適用	\$ -	-	\$ 101,909	\$ -
世平興業股份有限公司	世平偉業國際貿易(上海)有限公司	最終母公司相同	應收帳款：\$332,636	5.80	\$ -	-	\$ 263,870	\$ -
世平興業股份有限公司	世平國際(香港)有限公司	"	應收帳款：\$482,228	5.97	\$ -	-	\$ 482,228	\$ -
世平國際(香港)有限公司	WPG Technology Ltd.	"	應收帳款：USD 4,565仟元	5.61	\$ -	-	USD 4,565仟元	\$ -
"	WPG SCM Limited	"	應收帳款：USD 3,681仟元	4.39	\$ -	-	USD 3,681仟元	\$ -
富威科技股份有限公司	富威國際股份有限公司	"	應收帳款：\$700,105	6.76	\$ -	-	\$ 700,105	\$ -
品佳股份有限公司	大聯大投資控股股份有限公司	母公司	其他應收款：\$101,625	不適用	\$ -	-	\$ 101,625	\$ -

十、從事衍生性金融商品交易：

世平興業股份有限公司從事衍生性金融商品交易揭露如下：

衍生性金融商品名稱	面值、合約金額或名目本金	交易條件		已認列之(損)益(註)	未來現金流量	
		簽約日	履約日		現金流入	現金流出
預售遠期外匯	USD 24,750仟元	96.01.02-96.11.09	96.01.04-96.11.27	(\$ 1,992)	\$ -	\$ -
預售遠期外匯-SWAP	USD 13,707仟元	96.03.26-96.12.07	96.03.27-96.12.11	\$ 1,026	\$ -	\$ -
預購遠期外匯-SWAP	USD 2,000仟元	96.05.02-96.05.11	96.05.08-96.05.29	(\$ 139)	\$ -	\$ -

品佳股份有限公司從事衍生性金融商品交易揭露如下：

預售遠期外匯合約	USD 108,500仟元	95.12.11-96.12.14	96.01.04-96.12.28	(\$ 4,285)	\$ -	\$ -
預售遠期外匯合約	USD 5,000仟元	96.12.13-96.12.18	97.01.03-97.01.09	(\$ 28)	\$ 162,100	USD 5,000仟元
預購遠期外匯合約	USD 18,900仟元	96.01.25-96.08.17	96.02.02-96.08.23	\$ 1,336	\$ -	\$ -

龍臨實業股份有限公司從事衍生性金融商品交易揭露如下：

衍生性金融商品名稱	面值、合約金額或名目本金	交易條件		已認列之(損)益(註)	未來現金流量	
		簽約日	履約日		現金流入	現金流出
預售遠期外匯合約	USD 602仟元	95.12.28-96.11.13	96.01.08-96.11.20	(\$ 47)	\$ -	\$ -
預售遠期外匯-SWAP	USD 77仟元	95.12.26	96.01.11	(\$ 11)	\$ -	\$ -

荃寶科技股份有限公司從事衍生性金融商品交易揭露如下：

衍生性金融商品名稱	面值、合約金額或名目本金	交易條件		已認列之(損)益(註)	未來現金流量	
		簽約日	履約日		現金流入	現金流出
預售遠期外匯-SWAP	USD 3,273仟元	95.12.22-96.10.29	96.01.02-96.11.06	(\$ 37)	\$ -	\$ -
預售遠期外匯-SWAP	USD 600仟元	96.12.28	97.01.04	\$ 52	\$ 19,511	USD 600仟元

匯科興業股份有限公司從事衍生性金融商品交易揭露如下：

衍生性金融商品名稱	面值、合約金額或名目本金	交易條件		已認列之(損)益(註)	未來現金流量	
		簽約日	履約日		現金流入	現金流出
預售遠期外匯	USD 544仟元	95.11.14-96.01.08	96.01.04-96.02.12	(\$ 144)	\$ -	\$ -

富威科技股份有限公司從事衍生性金融商品交易揭露如下：

衍生性金融商品名稱	面值、合約金額或名目本金	交易條件		已認列之(損)益(註)	未來現金流量	
		簽約日	履約日		現金流入	現金流出
預售遠期外匯合約	USD 30,000仟元	95.12.06-96.11.16	96.01.08-96.12.20	(\$ 1,958)	\$ -	\$ -
預售遠期外匯合約	USD 2,000仟元	96.12.14-96.12.18	97.01.18-97.01.22	\$ 19	\$ 64,795	USD 2,000仟元
預售遠期外匯-SWAP	USD 3,000仟元	96.08.31	96.09.05	\$ 18	\$ -	\$ -
預售遠期外匯-SWAP	USD 2,000仟元	96.12.31	97.01.04	\$ 115	\$ 64,978	USD 2,000仟元

瀚元科技股份有限公司從事衍生性金融商品交易揭露如下：

衍生性金融商品名稱	面值、合約金額或名目本金	交易條件		已認列之(損)益(註)	未來現金流量	
		簽約日	履約日		現金流入	現金流出
預售遠期外匯合約	USD 1,000仟元	96.10.16	96.12.04	\$ 211	\$ -	\$ -

WPG INTERNATIONAL (SOUTH ASIA) PTE. LTD. 從事衍生性金融商品交易揭露如下：

衍生性金融商品名稱	面值、合約金額或名目本金	交易條件			已認列之(損)益(註)	未來現金流量	
		簽約日	履約日	履約價格/約定利率		現金流入	現金流出
預售遠期外匯合約	USD 6,500仟元	95.12.06-96.10.29	96.01.25-96.12.21	1.44680~1.54120	SGD 59仟元	\$ -	-
預售遠期外匯合約	USD 3,000仟元	96.11.23-96.12.19	97.01.24-97.03.20	1.43920~1.48350	SGD 69仟元	SGD 4,376仟元	USD 3,000仟元

WPG ELECTRONICS (SOUTH ASIA) PTE. LTD. 從事衍生性金融商品交易揭露如下：

衍生性金融商品名稱	面值、合約金額或名目本金	交易條件			已認列之(損)益(註)	未來現金流量	
		簽約日	履約日	履約價格/約定利率		現金流入	現金流出
預售遠期外匯合約	USD 8,000仟元	95.12.11-96.10.23	96.01.25-96.12.21	1.46145~1.54230	SGD 58仟元	\$ -	-
預售遠期外匯合約	USD 4,500仟元	96.11.01-96.12.19	97.01.24-97.02.21	1.43635~1.45645	SGD 48仟元	SGD 6,500仟元	USD 4,500仟元

註：表列金融資產評價(損)益。

(以下空白)

(三)大陸投資資訊

下列有關本公司與子公司間及子公司相互間之交易，於編製合併報表時業已沖銷。

1.

大陸被投資公司名稱	主要營業項目	實收資本額 (註4)	投資方式	本期末自台灣匯出累積投資金額 (註4)	本期匯出或收回投資金額		本期末自台灣匯出累積投資金額 (註4)	本公司直接或間接投資之持股比例	本期認列投資損益	期末投資價值帳面	截至本期末已匯回投資收益
					匯出 (註4)	收回					
大聯大商貿有限公司	電子零件代理經銷	\$ 430,670 (USD 13,280)	註1	\$ 414,488 (USD 12,781)	\$ -	\$ -	\$ 414,488 (USD 12,781)	96.24	\$ 64,244 (註2)	\$ 474,217	\$ -
基通倉儲國際貿易(深圳)有限公司	電子零件代理經銷	\$ 103,776 (USD 3,200)	註1	\$ 103,776 (USD 3,200)	\$ -	\$ -	\$ 103,776 (USD 3,200)	100.00	\$ 36,244 (註2)	\$ 134,359	\$ -
蘇州新寧公共保税倉儲有限公司	倉儲業務	\$ 32,430 (USD 1,000)	註1	\$ 30,419 (USD 938)	\$ -	\$ -	\$ 30,419 (USD 938)	49.00	\$ 11,779 (註2)	\$ 35,459	\$ -
基通物流(上海)有限公司	倉儲裝卸、加工業務	\$ 41,089 (USD 1,267)	註1	\$ 10,021 (USD 309)	\$ 6,064 (USD 187)	\$ -	\$ 16,085 (USD 496)	40.00	\$ 1,056 (註2)	\$ 14,063	\$ -
世平偉業國際貿易(上海)有限公司	電子零件代理經銷	\$ 21,080 (USD 650)	註1	\$ 21,080 (USD 650)	\$ -	\$ -	\$ 21,080 (USD 650)	100.00	\$ 8,557 (註2)	\$ 30,566	\$ -
蘇州新寧物流有限公司	電子產品倉儲業務	\$ 22,052 (USD 680)	註1	\$ 5,967 (USD 184)	\$ -	\$ -	\$ 5,967 (USD 184)	29.40	\$ 1,262 (註2)	\$ 4,861	\$ -
高爾富計算機軟件(上海)有限公司	電腦軟體之開發/生產及安裝維修	\$ 6,486 (USD 200)	註1	\$ 6,486 (USD 200)	\$ -	\$ -	\$ 6,486 (USD 200)	100.00	\$ 95 (註2)	\$ 488	\$ -
佳訊國際貿易(上海)有限公司	電子零件代理經銷	\$ 16,215 (USD 500)	註1	\$ 16,215 (USD 500)	\$ -	\$ -	\$ 16,215 (USD 500)	100.00	\$ 9,887 (註2)	\$ 7,318	\$ -
大聯大商貿(深圳)有限公司	半導體集成電路及其他相關電子零件之銷售	\$ 49,920 (HKD 12,000)	註1	\$ 17,680 (HKD 4,250)	\$ -	\$ -	\$ 17,680 (HKD 4,250)	100.00	\$ 1,264 (註2)	\$ 57,739	\$ -
品佳電子(上海)有限公司	半導體集成電路及其他相關電子零件之銷售	\$ 8,320 (HKD 2,000)	註1	\$ 7,072 (HKD 1,700)	\$ -	\$ -	\$ 7,072 (HKD 1,700)	100.00	\$ 1,126 (註2)	\$ 7,541	\$ -
品佳電子(武漢)有限公司	半導體集成電路及其他相關電子零件之銷售	\$ 8,108 (USD 250)	註1	\$ 6,908 (USD 213)	\$ -	\$ -	\$ 6,908 (USD 213)	100.00	\$ 1,245 (註2)	\$ - (註3)	\$ -

累計大陸地區投資金額 (註4)	經濟部投資會核准投資金額(註5)	依赴大陸地區投資審限會規定
\$ 646,176	\$ 999,377	\$ 4,326,268

註1：透過轉投資第三地區現有公司再投資大陸公司。

註2：經與中華民國會計師事務所所有合作關係之國際性會計師事務所查核簽證之財務報表認列投資損益。

註3：品佳電子(武漢)有限公司已於民國96年11月辦理解散。

註4：單位皆以仟元表達，且以期末美元兌換新台幣匯率USD 1：NTD 32.43及港幣兌換新台幣匯率HKD 1：NTD 4.16計算。

註5：係經經濟部投審會核准港幣 15,010仟元及美元 28,891仟元。

註6：

淨值	限額
50億以下	淨值*40%。
50~100億	50億元適用40%，逾50億元部分適用30%。
100億以上	50億元適用40%，50~100億元部分適用30%，逾100億元部分適用20%。

2. 與大陸被投資公司直接或間接經由第三地區所發生之重大交易事項暨其價格、付款條件、未實現損益：

本公司及子公司於民國96年度與大陸被投資公司所發生之重大交易事項詳附註五(三)1之(2)。

(四)母公司與子公司及各子公司間之業務關係及重要交易往來情形及金額

下列有關本公司與子公司間及子公司相互間之交易，於編製合併報表時業已沖銷。
96年度：

編號 (註1)	交易人名稱	交易往來對象	與交易人之關係 (註2)	交易往來情形			佔合併總營收 或總資產之比率 (註3)
				科目	金額	交易條件	
1	世平興業股份有限公司	世平國際(香港)有限公司	3	銷貨收入	\$ 2,696,640	註4	1.89
1	"	世平偉業國際貿易(上海)有限公司	3	"	1,299,845	"	0.91
1	"	WPG Electronics (South Asia) Pte., Ltd.	3	"	284,163	"	0.20
1	"	龍臨實業股份有限公司	3	"	109,245	"	0.08
1	"	WPG Technology Ltd.	3	"	102,786	"	0.07
2	世平國際(香港)有限公司	世平興業股份有限公司	3	"	1,253,998	"	0.88
2	"	WPG Technology Ltd.	3	"	776,213	"	0.54
2	"	WPG SCM Ltd.	3	"	597,114	"	0.42
2	"	WPG C&C Limited	3	"	466,831	"	0.33
2	"	基通有限公司	3	"	342,691	"	0.24
3	基通有限公司	世平興業股份有限公司	3	"	823,945	"	0.58
3	"	世平國際(香港)有限公司	3	"	104,200	"	0.07
4	WPG Electronics (South Asia) Pte., Ltd.	世平興業股份有限公司	3	"	162,854	"	0.11
5	荃寶科技股份有限公司	"	3	"	136,024	"	0.10
6	龍臨實業股份有限公司	"	3	"	174,942	"	0.12
7	大聯大商貿有限公司	"	3	"	124,106	"	0.09
8	基通倉儲國際貿易(深圳)有限公司	"	3	"	111,849	"	0.08
9	富威科技股份有限公司	富威國際股份有限公司	3	"	3,693,281	註5	2.58
10	品佳股份有限公司	品佳電子有限公司	3	"	173,812	"	0.12
11	品佳電子有限公司	品佳股份有限公司	3	"	226,312	註6	0.16
12	恆凱電子股份有限公司	"	3	"	125,487	"	0.09

編號 (註1)	交易人名稱	交易往來對象	與交易人之關係 (註2)	交易往來情形			佔合併總營收 或總資產之比率 (註3)
				科目	金額	交易條件	
1	世平興業股份有限公司	世平國際(香港)有限公司	3	應收帳款	482,228	註4	1.02
1	"	世平偉業國際貿易(上海)有限公司	3	"	332,636	"	0.70
2	世平國際(香港)有限公司	WPG Technology Ltd.	3	"	148,043	"	0.31
2	"	WPG SCM Ltd.	3	"	119,375	"	0.25
3	富威科技股份有限公司	富威國際股份有限公司	3	應收帳款	700,105	註5	1.48
0	大聯大投資控股股份有限公司	世平興業股份有限公司	1	其他應收款	100,904	註7	0.21
1	世平興業股份有限公司	大聯大投資控股股份有限公司	2	"	104,162	註8	0.22
7	品佳股份有限公司	"	2	"	101,625	"	0.21

註1：母公司及子公司相互間之業務往來資訊應分別於編號欄註明，編號之填寫方法如下：

1. 母公司填0。
2. 子公司依公司別由阿拉伯數字1開始依序編號。

註2：與交易人之關係有以下三種，標示種類即可：

1. 母公司對子公司
2. 子公司對母公司
3. 子公司對子公司

註3：交易往來金額佔合併總營收或總資產比率之計算，若屬資產負債科目者，以期末餘額佔合併總資產之方式計算；若屬損益科目者，以期中累積金額佔合併總營收之方式計算。

註4：無同類型交易可資比較，係按約定交易價格及條件辦理，授信期間皆為月結60天。

註5：無其他同類型交易可供比較，係按產品原始進價加成計算，收款期間係於出貨後月結30天內收款。

註6：與一般交易條件相當。

註7：主要係連結稅制合併申報之應收關係人款項，收款期間係於繳納稅款時同時向關係人收款。

註8：係應收資金融通款，利率為3%。

95年度：

編號 (註1)	交易人名稱	交易往來對象	與交易人之關係 (註2)	交易往來情形			佔合併總營收 或總資產之比率 (註3)
				科目	金額	交易條件	
1	世平興業股份有限公司	世平國際(香港)有限公司	3	銷貨收入	\$ 2,659,171	註4	2.29
1	"	大聯大商貿有限公司	3	"	1,260,355	"	1.09
1	"	WPI International (Singapore) Pte., Ltd.	3	"	499,272	"	0.43
1	"	龍臨國際(香港)有限公司	3	"	341,010	"	0.29
1	"	世平偉業國際貿易(上海)有限公司	3	"	310,521	"	0.27
1	"	WPG Technology Ltd.	3	"	134,491	"	0.12
2	世平國際(香港)有限公司	世平興業股份有限公司	3	"	707,203	"	0.61
2	"	WPG Technology Ltd.	3	"	789,006	"	0.68
2	"	WPG SCM Ltd.	3	"	849,380	"	0.73
2	"	Genuine C&C (South Asia) Pte., Ltd.	3	"	130,318	"	0.11
3	荃寶科技股份有限公司	世平興業股份有限公司	3	"	355,940	"	0.31
4	龍臨(香港)有限公司	世平國際(香港)有限公司	3	"	134,368	"	0.12
5	富威科技股份有限公司	富威國際股份有限公司	3	"	2,812,641	"	2.42
5	"	品佳電子有限公司	3	"	155,158	"	0.13
5	"	佳訊國際貿易(上海)有限公司	3	"	149,082	"	0.13
6	基通有限公司	世平興業股份有限公司	3	"	590,649	"	0.51
7	龍臨實業股份有限公司	"	3	"	396,984	"	0.34
8	匯科興業股份有限公司	"	3	"	121,963	"	0.11
9	WPI International (Singapore) Pte., Ltd.	"	3	"	100,171	"	0.09
10	大聯大商貿有限公司	世平興業股份有限公司	3	"	282,464	"	0.24
10	"	世平國際(香港)有限公司	3	"	171,336	"	0.15

編號 (註1)	交易人名稱	交易往來對象	與交易人之關係 (註2)	交易往來情形			佔合併總營收 或總資產之比率 (註3)
				科目	金額	交易條件	
11	品佳股份有限公司	品佳電子有限公司	3	銷貨收入	526,679	註5	0.45
11	"	恒凱電子股份有限公司	3	"	113,389	註6	0.10
12	品佳電子有限公司	品佳股份有限公司	3	"	149,491	註5	0.13
13	恒凱電子股份有限公司	品佳股份有限公司	3	"	380,706	註6	0.33
1	世平興業股份有限公司	大聯大投資控股股份有限公司	2	其他應收款	352,717	"	0.94
1	"	世平國際(香港)有限公司	3	應收帳款	421,864	註4	1.13
1	"	世平偉業國際貿易(上海)有限公司	3	"	115,747	"	0.31
2	世平國際(香港)有限公司	WPG Technology Ltd.	3	"	125,936	"	0.34
2	"	WPG SCM Ltd.	3	"	149,846	"	0.40
2	"	世平興業股份有限公司	3	"	145,553	"	0.39
6	基通有限公司	世平興業股份有限公司	3	"	179,651	"	0.48
5	富威科技股份有限公司	富威國際股份有限公司	3	"	392,571	"	1.05

註1：母公司及子公司相互間之業務往來資訊應分別於編號欄註明，編號之填寫方法如下：

1. 母公司填0。

2. 子公司依公司別由阿拉伯數字1開始依序編號。

註2：與交易人之關係有以下三種，標示種類即可：

1. 母公司對子公司

2. 子公司對母公司

3. 子公司對子公司

註3：交易往來金額佔合併總營收或總資產比率之計算，若屬資產負債科目者，以期末餘額佔合併總資產之方式計算；若屬損益科目者，以期中累積金額佔擬制全年合併總營收之方式計算。

註4：無同類型交易可資比較，係按約定交易價格及條件辦理，授信期間皆為月結60天。

註5：無其他同類型交易可供比較，係按產品原始進價加成計算，收款期間係於出貨後月結30天內收款。

註6：與一般交易條件相當。

十二、部門別財務資訊

(一)產業別財務資訊

本公司子公司所營業範圍均係電子零件買賣，故無產業別財務資訊揭露之適用。

(二)地區別資訊

	96		年	度
	亞 洲	台 灣	調整及沖銷	合 併
來自母公司及合併子公司以外客戶之收入	\$107,004,846	\$ 35,969,312	\$ -	\$142,974,158
來自母公司及合併子公司之收入	199,521	264,742	(464,263)	-
收入淨額合計	<u>\$107,204,367</u>	<u>\$ 36,234,054</u>	<u>(\$ 464,263)</u>	<u>\$142,974,158</u>
部門損益	<u>\$ 3,785,001</u>	<u>\$ 1,912,179</u>	<u>(\$ 7,214)</u>	\$ 5,689,966
投資收益				17,716
公司一般費用 (含營業外收支)				(1,453,400)
利息費用				(988,698)
繼續營業單位 稅前淨利				<u>\$ 3,265,584</u>
可辨認資產	<u>\$ 28,025,541</u>	<u>\$ 19,147,216</u>	<u>(\$ 660,669)</u>	\$ 46,512,088
基金及投資				843,667
資產合計				<u>\$ 47,355,755</u>

	95	年		度			
	亞	洲	台	灣	調整及沖銷	合	併
來自母公司及合併子公司以外客戶之收入	\$ 82,711,947		\$ 33,411,925		\$ -	\$ 116,123,872	
來自母公司及合併子公司之收入		214,886		52,713	(267,599)		-
收入淨額合計	<u>\$ 82,926,833</u>		<u>\$ 33,464,638</u>		<u>(\$ 267,599)</u>	<u>\$ 116,123,872</u>	
部門損益	<u>\$ 3,195,054</u>		<u>\$ 1,260,367</u>		<u>(\$ 52,605)</u>	\$ 4,402,816	
投資損失						(4,781)	
公司一般費用							
(含營業外收支)						(1,596,209)	
利息費用						(907,869)	
繼續營業單位稅前淨利						<u>\$ 1,893,957</u>	
可辨認資產	<u>\$ 24,222,478</u>		<u>\$ 13,034,571</u>		<u>(\$ 565,968)</u>	\$ 36,691,081	
基金及投資						655,890	
資產合計						\$ 37,346,971	

(三)外銷銷貨資訊

地	區	96	年	度	95	年	度
亞太地區		<u>\$</u>	<u>45,124,790</u>		<u>\$</u>	<u>38,667,307</u>	

(四)重要客戶資訊

本公司子公司民國 96 年及 95 年度對單一客戶之銷售額皆未達本公司合併營業收入之 10%。

柒、財務狀況及經營結果之檢討分析與風險事項

一、財務狀況

(一)財務狀況比較分析表

單位：新台幣仟元

項目	年度	96 年度	95 年度	差異	
				金額	%
流動資產		582,775	53,024	529,751	999.08
長期投資		13,950,727	12,291,523	1,659,204	13.50
資產總額		14,549,478	12,348,338	2,201,140	17.83
負債總額		418,137	559,153	(141,016)	(25.22)
股本		7,186,330	6,702,942	483,388	7.21
股東權益總額		14,131,341	11,789,185	2,342,156	19.87

(二)最近二年度資產、負債及股東權益發生重大變動之主要原因及其影響及未來因應計畫

1.流動資產

96年度流動資產較95年度增加529,751仟元，主係96年第四季庫藏股轉讓與員工，致現金及約當現金增加305,000仟元，及剩餘營運資金暫留債券型基金所致。

2.長期投資

96年度較95年度增加1,659,204仟元，主係權益法評價下依持股比例認列被投資公司本年度之投資收益及股東權益項下科目之變動增加數所致。

3.負債總額

96年度負債較95年度減少141,016仟元，主係本年度償還子公司借款所致。

4.股本

96年度股本較95年度增加483,388仟元，主係因本年度員工執行認股權126,917仟元及盈餘轉增資356,471仟元所致。

(三)合併財務狀況比較分析表

單位：新台幣仟元

項目	年度	96 年度	95 年度	差異	
				金額	%
流動資產		44,760,145	34,892,382	9,867,763	28.28
應收票據及帳款		22,431,509	16,950,602	5,480,907	32.33
存貨		15,146,072	12,395,447	2,750,625	22.19
長期投資		843,667	655,890	187,777	28.63
資產總額		47,355,755	37,346,971	10,008,784	26.80
銀行借款		18,744,417	14,493,065	4,251,352	29.33

項目	年度	96 年度	95 年度	差異	
				金額	%
應付票據及帳款		11,565,438	8,854,062	2,711,376	30.62
負債總額		32,930,700	25,232,281	7,698,419	30.51
股本		7,186,330	6,702,942	483,388	7.21
股東權益總額		14,425,055	12,114,690	2,310,365	19.07

(四)最近二年度合併報表之資產、負債及股東權益發生重大變動之主要原因及其影響及未來因應計畫

1.應收款項/存貨/應付款項

96年度應收款項、存貨及應付款項均較95年度增加，主係96年度合併營業收入較95年度大幅成長23.12%所致；但96年度之應收款項及存貨週轉天數卻下降，分別由58天及46天降至51天及39天，應付帳款週轉天數雖然縮短為28天，唯本公司持續推動關鍵財務指標營運資金報酬率加強改善盈餘與資產品質，使營運現金週轉天數平均縮短11天，由原73天降至62天。

2.流動資產

96年度流動資產較95年度增加9,867,763仟元，主係應收款項及存貨受上述影響增加外，現金及約當現金因員工執行庫藏股認購305,000仟元影響增加所致。

3.長期投資

96年度長期投資較95年度增加187,777仟元，主係備供出售之長期投資依年底市價調整評價所致。

4.銀行借款

96年度銀行借款較95年度增加4,251,352仟元，主係本期營業規模擴大增加營運所需資金。

5.股本

96年度股本較95年度增加483,388仟元，主係因為本年度員工執行認股權126,917仟元及盈餘轉增資356,471仟元所致。

二、經營結果

(一)經營結果比較分析表

單位：新台幣仟元

項目	年度	96 年度	95 年度	差異	
				金額	%
營業收入淨額		2,733,395	1,452,254	1,281,141	88.22
營業成本		(75,828)	(40,781)	35,047	85.94
營業毛利		2,657,567	1,411,473	1,246,094	88.28

項目	年度 96 年度	95 年度	差異	
			金額	%
營業費用	(44,226)	(20,994)	23,232	110.66
營業淨利	2,613,341	1,390,479	1,222,862	87.95
營業外收入及利益	593	941	(348)	(36.98)
營業外費用及損失	(13,307)	(5,733)	7,574	132.11
繼續營業單位稅前淨利	2,600,627	1,385,687	1,214,940	87.68
所得稅費用	(39,949)	(25)	39,924	159,696.00
本期淨利	2,560,678	1,385,662	1,175,016	84.80

(二)最近二年度營業收入、營業純益及稅前純益重大變動之主要原因及其影響

1.營業收入

96年度營業收入較95年度增加，主係因子公司盈餘改善，認列轉投資收益增加所致。

2.營業成本與營業費用

96年度營業成本與營業費用較95年度增加，主係96年度本公司因擴大服務內容，員工人員增加，致用人費用增加，及購置軟體諮詢服務致勞務費較95年度增加11,685仟元所致。

3.營業外費用及損失

96年度營業外費用及損失較95年度增加7,574仟元，主係因96年度營運資金需求，向子公司借款，其期間較95年度長，致利息費用增加7,141仟元所致。

(三)合併報表-經營結果比較分析表

單位：新台幣仟元

項目	年度 96 年度	95 年度	差異	
			金額	%
營業收入淨額	142,974,158	116,123,872	26,850,286	23.12
營業成本	(134,537,693)	(109,080,998)	25,456,695	23.34
營業毛利	8,436,465	7,042,874	1,393,591	19.79
營業費用	(4,463,474)	(4,281,551)	181,923	4.25
營業淨利	3,972,991	2,761,323	1,211,668	43.88
營業外收入(費用) 及利益(損失)	(707,407)	(867,366)	(159,959)	(18.44)
繼續營業單位稅前淨利	3,265,584	1,893,957	1,371,627	72.42
所得稅費用	(635,053)	(489,827)	145,226	29.65
合併淨損益	2,560,678	1,385,662	1,175,016	84.80

(四)合併報表-最近二年度營業收入、營業純益及稅前純益重大變動之主要原因及其影響

1.營業收入及營業毛利

96年度營業收入及營業毛利分別較95年成長23.12%及19.79%，唯營業毛利率受中國地區營收不斷成長，由95年度的6.06%降至96年度的5.90%，本公司於95年仍將持續改善盈餘品質與資產品質，提升公司獲利與股東權益。

2.營業費用

96年度營業費用較95年度增加181,923仟元，主係96年提前因應39號公報員工分紅費用化，認列薪資費用致用人費用增加。

3.營業外收入(費用)及利益(損失)

96年度淨營業外淨損失較95年度減少159,959仟元，主係存貨跌價損失較95年度減少119,031仟元所致。

4.所得稅費用

96年度所得稅費用較95年度增加145,226仟元，主係受營運規模擴大，改善盈餘品質致稅前淨利較95年度增加所致。

5.稅後淨利

綜上所述，稅後淨利較上年度增加1,175,016仟元，基本每股稅後盈餘由1.95元成長至3.75元。

(三)預期未來一年度銷售數量及其依據，對公司未來財務業務之可能影響及因應計畫

本公司之營業收入係向各子公司收取之管理諮詢服務費，主係支應日常營運所需資金，對未來財務業務無重大影響。

大聯大集團代理之商品線種類眾多，且數量單位不一，較無一致之數量統計。因應筆記型電腦取代桌上型電腦、中國之通訊及消費性電子需求、中國路燈商機、綠色能源如太陽能產業產品等相關半導體零組件需求之持續成長，本集團將持續深耕亞太地區，相信將有助於未來大聯大集團營收及獲利表現。而面對營業規模之持續成長，財務方面，本公司將持續改善盈餘品質及資產之運用效率；業務方面，提供客戶更高附加價值服務，且持續尋求新產品線之代理，並運用本身及資訊等優勢，以提升市場佔有率，創造公司及股東之最大價值。

三、現金流量

(一)最近年度現金流量變動情形分析

期初現金餘額	全年來自營業活動 淨現金流量	全年現金流入 (出)量	現金剩餘 (不足)數額	現金不足額之補救措施	
				投資計劃	理財計劃
42,417	1,190,257	(979,091)	253,583	0	0

本公司之現金流量主係日常營運所需一般資金、及取得子公司現金股利及支付股利。

(二)最近年度合併現金流量變動情形分析

期初現金餘額	全年來自營業活動 淨現金流量	全年現金流入 (出)量	現金剩餘 (不足)數額	現金不足額之補救措施	
				投資計劃	理財計劃
2,845,543	(2,352,939)	3,484,138	3,976,742	0	0

本公司合併報表之現金流量因營業規模擴大致營業活動產生淨現金流出；投資活動係將短期資金暫停留債券型基金及增加購置固定資產，產生淨現金流出；理財活動亦因營業規模擴大致營運資金需求增加向銀行借款產生淨流入；綜上所述，合併全年現金流量產生淨流入1,131,199仟元。

(三)流動性不足之改善計畫：大聯大投控公司及大聯大集團並無流動性不足之情形。

(四)未來一年現金流動性分析

期初現金餘額	全年來自營業活動 淨現金流量	全年現金流入 (出)量	現金剩餘 (不足)數額	現金不足額之補救措施	
				投資計劃	理財計劃
253,583	2,703,103	(2,920,834)	35,852	0	0

本公司未來一年現金流量，主係收取管理諮詢服務費及子公司之股利收入，及支付股利。

四、最近年度重大資本支出對財務業務之影響

本公司最近年度並無重大資本支出。

五、最近年度轉投資政策及獲利或虧損之主要原因、改善計畫及未來一年投資計畫

(一)轉投資分析表

96年12月31日
單位：新台幣仟元

項目 \ 說明	金額	政策	96年度獲利 (虧損)金額	獲利或虧損 之主要原因	改善計畫	未來其他 投資計畫
世平興業(股)公司	10,273,311	合組成立投控	2,016,154	詳(三)說明	—	—
品佳(股)公司	3,470,885	合組成立投控	603,265	詳(三)說明	—	—
大聯大電子(股)公司	9,069	電子零件通路商	(5,665)	詳(三)說明	—	—
WPG Korea Limited	120,824	電子零件通路商	(1,612)	詳(三)說明	—	—
WPG Int'l (CI) Limited	76,638	控股子公司	(104)	詳(三)說明	—	—

(二)最近年度轉投資政策

本公司轉投資政策，主係轉投資電子零件專業通路商，考量整合3C市場、代理產品線完整性，並持續加強提供高附加價值之服務暨電子商務e通路商的定位，以達經濟規模，保持並持續擴大市場佔有率與獲利。

(三)最近年度轉投資獲利或虧損之主要原因與其改善計畫

96年度轉投資獲利主係子公司改善資產及盈餘品質，致本公司按權益法認列被投資公

司之投資收益增加。96 年度轉投資虧損之子公司將持續監控並改善盈餘品質與資產品質。

(四)未來一年投資計畫

本公司為維持亞太地區第一大半導體零組件通路商之地位，於 97 年 3 月 5 日董事會通過取得凱悌股份有限公司之 100% 股份，以提升大聯大集團整體競爭力與經營效益。本公司預計增資發行普通股計 23,163,840 股，以 0.6 股換發凱悌股份有限公司 1 股，暫訂換股基準日為 97 年 7 月 1 日。惟因雙方於 97 年 4 月底公布 96 年度財務報表，為能合理反應雙方最近期全年度之財務狀況，雙方擬調整原於 97 年 3 月 5 日經雙方董事會通過之換股比例，已於 97 年 5 月 7 日董事會通過新的換股比例，本公司未來仍會持續關注適合投資之標的。

六、風險事項應分析評估最近年度及截至年刊印日止之下列事項：

(一)利率、匯率變動、通貨膨脹情形對公司損益之影響及未來因應措施

本公司之利息費用主係向子公司借款屬一年期內到期之短期營運週轉金，96 年度利息費用為 12,868 仟元，借款利率亦配合浮動利率走勢，故利息費用增加對本公司影響仍屬有限。

本公司兌換損益產生主係支付外幣費用款項所產生，96 年度兌換損失為 438 仟元；以後若有外幣資產或負債情形，依公司政策會從事遠期外匯交易予以避險；本公司因利率、匯率變動、通貨膨脹之變動對損益之影響仍屬有限。

(二)從事高風險、高槓桿投資、資金貸與他人、背書保證及衍生性商品交易之政策、獲利或虧損之主要原因及未來因應措施：

本公司並未從事高風險、高槓桿投資。資金貸與他人、背書保證及衍生性商品交易皆依據本公司「取得與處分資產處理程序」、「資金貸與他人作業程序」、「背書保證作業程序」及「從事衍生性商品交易處理程序」所訂定之政策及因應措施辦理。

(三)未來研發計畫及預計投入之研發費用：

(四)國內外重要政策及法律變動對公司財務業務之影響及因應措施：

因應主管機關對公司治理、公司法等的修訂，本公司業已配合辦理，對財務業務尚無重大影響。

(五)科技改變及產業變化對公司財務業務之影響及因應措施：

產業的競爭激烈，希望透過產業投資控股的方式，突破困境，保持並持續擴大市場佔有率。

(六)企業形象改變對企業危機管理之影響及因應措施：

本公司秉持專業、誠信的永續經營原則，並重視企業形象及風險控管，目前無可預見的危機事項。

(七)進行併購之預期效益、可能風險及因應措施：

1.研發技術方面

本公司非僅是半導體原廠之銷售通路商，同時亦協助原廠對客戶適時提供技術支援，並不斷透過專業人才的培訓，提供相關元件應用技術，並參與客戶前段之產品

設計，進而縮短製造商產品研發之成本與時間，以利客戶掌握市場商機。而凱悌公司在被動元件為國內之領導廠商，可將最新產品技術及趨勢提供給客戶，兩者於研發及技術專長方面，各自擁有專業之產品應用工程師（FAE），以提供客戶完整的技術支援。

全球電子產業為有效降低成本，推動 JIT/BTO 模式，導致半導體零組件通路商在供應鏈管理中扮演重要角色，產品技術支援，主要係協助客戶研發專案設計，擴大與下游系統設計廠商合作，以提供客戶更佳之產品解決方案，本次擬藉由收購凱悌公司，可持續加強技術支援（FAE）能力，提供客戶主動元件及被動元件全方面諮詢服務，並掌握相關新科技技術及培養專業人才以提供高品質的技術服務，雙方將可進行技術交流，提升彼此研發能力，以協助客戶能以更快速度完成設計，以利掌握市場先機及確保較高利潤及市場佔有率。故本次收購案對於雙方公司後續研發技術能力之提升，應具有正面之助益。

2.產能方面

電子零組件通路商主要是提供物流、金流及資訊流的服務，所以基本上是沒有生產的策略。而公司之產能在此主要係指代理商品之種類，本公司主要代理經銷的半導體品牌有德州儀器（TI）、台灣恩智浦（NXP）、英特爾（Intel）、海力士（Hynix）、英飛凌（Infineon），產品主要以核心元件、記憶體元件及標準通用元件為主，凱悌公司被動元件主要代理經銷的廠商有昭和電工、華興電子、宇之光、APLUS FLASH 及 SAMSUNG，產品主要為積層電容、鉭質電容、記憶體 IC。雙方公司透過整合彼此之後勤平台，持續爭取數位消費性電子產品、網路通訊、無線通訊及數位保全系統領域相關電子零組件之代理權，並開發產品解決方案，且利用本身所具備之技術開發產品，增加代理產品的附加價值，另外電子產業的產品生命週期相當短，亦積極爭取具市場潛力產品之代理權。故整體而言，此次收購凱悌公司對於雙方公司後續產品線之代理經銷，應有正面之助益。

3.銷售獲利能力方面

本次收購將獲取凱悌集團代理被動元件之代理權，如韓國三星及日本昭和電工等之積層陶瓷電容（MLCC）、發光二極體（LED）、高分子電解及石英晶體等，透過雙方合作，整合後勤平台，增加彼此產品線之互補性，滿足客戶一次購足的需求，提升客戶對產品之滿意度。由於雙方客戶沒有重疊性，而在雙方代理之百餘條產品線之優勢下，將可擴展相關產品至不同客戶類型，因此將可為雙方之銷售業績帶來可觀之挹注，使其雙方產品的市場佔有率將更加穩固成長。

在獲利方面，雙方經由合作後，可望提昇被動元件市場的佔有率，而被動元件係屬低單價高毛利之產品，有助於提升本公司整體毛利率與獲利。而凱悌公司在獲得本公司的亞太行銷、後勤、運籌支援平台後，在面對國際大廠的報價壓力時，亦將更具有談判籌碼與實力，且擴展大陸市場，將有強大之後勤平台為後盾，發展將更為

順暢。故整體而言，此次收購凱悌公司對本公司未來之銷售及獲利能力應有正面之助益。

(八)擴充廠房之預期效益、可能風險及因應措施：本公司為投資控股公司，不適用。

(九)進貨或銷貨集中所面臨之風險及因應措施：本公司為投資控股公司，不適用。

(十)董事、監察人或持股超過百分之十之大股東，股權之大量移轉或更換對公司之影響、風險及因應措施：無此情形。

(十一)經營權之改變對公司之影響、風險及因應措施：無此情形。

(十二)訴訟或非訟事件，應列明公司及公司董事、監察人、總經理、實質負責人、持股比例超過百分之十之大股東及從屬公司已判決確定或尚在繫屬中之重大訴訟、非訟或行政爭訟事件，其結果可能對股東權益或證券價格有重大影響者：無此情形。

(十三)其他重要風險及因應措施：有關風險管理之組織架構如下說明：

本公司為控股公司，為有效控制落實集團風險管理，進而降低避險成本，針對所面臨之風險，透過以下監督管理機制，對子公司進行財務風險之控管：

(1).子公司應針對其所面臨之風險，包括匯率、利率及客戶之信用風險等不同風險制定其風險管理策略，並呈報至管理階層。

(2).子公司每月應將避險執行結果作成報告，並呈報至董事會。

(3).本公司內部稽核部門應定期核閱子公司衍生性商品交易內部控制之允當性，並呈報至董事會。

七、其他重要事項：無。

一、關係企業相關資料



(二)關係企業基本資料表

單位：除另予註明者外，餘為新臺幣仟元

企業名稱	設立日期	地址	實收資本額	主要營業或生產項目
世平興業股份有限公司	1981/6/3	台北市南港區成功路一段 76 號 8 樓	NTD 4,530,000 仟元	電子零件代理經銷
品佳股份有限公司	1987/1/21	台北縣中和市建八路 2 號 18 樓	NTD 1,938,000 仟元	電子零件代理經銷
World Peace International (BVI) Ltd.	1995/5/4	P.O. BOX 116, Road Town, Tortola, British Virgin Islands	USD 34,196 仟元	控股公司
WPI Investment Holding (BVI) Co., Ltd.	1996/3/15	P.O. BOX 116, Road Town, Tortola, British Virgin Islands	USD 99,046 仟元	控股公司
世友投資股份有限公司	1998/7/9	台北市南港區南港路二段 156 號 7 樓	NTD 159,730 仟元	一般投資業務
龍臨實業股份有限公司	1992/1/24	台北市南港區成功路一段 70 號 3 樓	NTD 200,200 仟元	電子零件代理經銷
匯科興業股份有限公司	2002/4/9	台北市南港區成功路一段 78 號 6 樓	NTD 30,000 仟元	電子產品設計
荃實科技股份有限公司	2001/5/11	台北市南港區成功路一段 78 號 6 樓	NTD 254,100 仟元	電子零件代理經銷
富威科技股份有限公司	2005/1/13	台北縣新店市北新路三段 207 號 12 樓	NTD 788,000 仟元	電子零件代理經銷
Prime Future Technology Ltd.	2000/9/15	Commence Chambers, P.O. Box 2208, Road Town, Tortola, British Virgin Islands.	US\$ 34,448 仟元	控股公司
WPG Korea Co.,Ltd	2005/12/20	10F,Taewon Building 65 Bangi-dong, Songpa-gu, Seoul,Korea ZipCode:138-828	KRW 3,845,820 仟元	電子零組件代理經銷
WPG International (South Asia)Pte. Ltd.	2000/6/29	53 Ubi Road 1 Singapore 408698.	SGD 49,503 仟元	控股公司
WPG SCM Ltd.	2001/12/12	香港新界荃灣青山道 388 號中染大廈 15 樓 C&G 室	HKD 12,800 仟元	電子零組件代理經銷
Genuine C&C (Indochina) Pte. Ltd.	2002/5/23	53 Ubi Road 1, Singapore 408698	SGD1,068 仟元	電子零組件代理經銷
WPG Electronics (South Asia) Pte. Ltd.	1995/5/17	53 Ubi Road 1, Singapore 408698	SGD36,415 仟元	電子零組件代理經銷
WPG Americas Inc.	2006/5/16	1735 N 1st Street, #110 San Jose, California 95112	US\$2,100 仟元	電子零件代理經銷

企業名稱	設立日期	地址	實收資本額	主要營業或生產項目
WPG system Pte. Ltd.	2001/1/15	53 Ubi Road 1, Singapore 408698	SGD4,675 仟元	電子零組件代理經銷
Genuine C&C (SA) Pte. Ltd.	2001/1/5	53 Ubi Road 1, Singapore 408698	SGD6,475 仟元	電子零組件代理經銷
E-PROG Technology Ptd. Ltd.	2003/5/9	53 Ubi Road 1, Singapore 408698	US\$1,000 仟元	電子零件代理經銷
WPG C&C Ltd.	2002/7/19	香港新界荃灣青山道388號中染大廈15樓C&G室	US\$1,500 仟元	電子零組件代理經銷
WPG Electronics (Malaysia) SDN BHD	1995/10/18	23-1 & 25-1 Ground Floor Block D1, Dataran Prima, Jalan PJU 1/41 47301, Petaling Jaya, Selangor Darul Ehsan.	M\$100 仟元	電子零組件代理經銷
WPI International (Subic) Inc.	2000/2/21	Unit 501, Richville Corporate Centre, #1314 Commerce Avenue Extension, Madrigal Business Park, Alabang Muntinlupa 1780, Philippines.	PD1,250 仟元	電子零組件代理經銷
WPG Electronics (India) Pvt., Ltd.	1997/10/3	D-2143/44, Oberoi Garden, Est., Off Chandivali Studio Chandivali, Mumbai, India 400072	INR3,575 仟元	電子零組件代理經銷
WPG Electronicsl (Australia) Pty., Ltd.	2001/8/1	Level 1, Darling Park Tower 2, 201 Sussex Street, Sydney 2000	A\$1 元	電子零組件代理經銷
Genuine C&C (Malaysia) Sdn. Bhd.	2001/8/1	23-1 & 25-1 Ground Floor Block D1, Dataran Prima, Jalan PJU 1/41 47301, Petaling Jaya, Selangor Darul Ehsan.	M\$2,250 仟元	電子零組件代理經銷
WPG C&C (Thailand) Co., Ltd.	2006/2/23	9/117, UM Tower, 11th floor, Ramkhamhaeng Road., Kwaeng Suanluang, Khet SuanLuang, Bangkok 10250	BHT1,000 仟元	電子零組件代理經銷
E-Prog Technology (Zhuhai) Co., Ltd.	2004/3/26	Xin qing Science & Technology industrial Park, Jing An, Doumen, Zhuhai, P.R. China 519180	USD300 仟元	電子零組件代理經銷
世平國際(香港)有限公司	1996/4/16	香港新界荃灣青山道388號中染大廈15樓C&G室	HKD405,356 仟元	電子零件代理經銷

企業名稱	設立日期	地址	實收資本額	主要營業或生產項目
世平偉業國際貿易(上海)有限公司	2005/1/13	上海市莘庄工業區金都路 3688 號	USD650 仟元	電子零件代理經銷
基通有限公司	1986/2/18	香港新界荃灣青山道 388 號中染大廈 15 樓 C&G 室	HKD50,000 仟元	電子零件代理經銷
大聯大商貿有限公司	1995/3/16	上海市外高橋保稅區富特東路 200 號恆盛大樓第四層 A1 部位	USD13,280 仟元	電子零件代理經銷
基通倉儲國際貿易(深圳)有限公司	2001/11/23	深圳市南山區華僑城東部工業區東 H-1 棟二，四，六樓	USD3,200 仟元	電子零件代理經銷
世平科技有限公司	1991/5/14	香港新界荃灣青山道 388 號中染大廈 15 樓 C&G 室	HKD7,800 仟元	電子零組件代理經銷
TEKSEL WPG Ltd.	2004/7/19	香港新界荃灣青山道 388 號中染大廈 15 樓 C&G 室	USD600 仟元	電子零件代理經銷
WPG Electronics(HK)Limited	1997/6/6	香港新界荃灣青山道 388 號中染大廈 15 樓 C&G 室	HKD31,640 仟元	電子零組件代理經銷
易錄科技股份有限公司	2000/8/7	台北市南港區成功路一段 76 號 8 樓	NTD20,000 仟元	電子材料批發
大聯大電子股份有限公司	2002/4/22	台北市南港區成功路一段 70 號 4 樓	NTD16,707 仟元	電子零組件製造業。
瀚元科技股份有限公司	1999/4/28	台北縣新店市北新路三段 207 號 12 樓之一	NTD220,000 仟元	電子零件買賣
Mec Technology Co., Ltd.	2004/7/13	FLAT/RM 1201 12/F CONNAUGHT COMMERCIAL BUILDING 185 WANCHAI RD HK	HKD250 仟元	電子零件買賣
Richpower Electronic Devices Pte. Ltd.	2004/8/7	53 Ubi Road1, Singapore (408698)	SGD100 仟元	電子零件買賣
Golden Guide Company Corporation	1999/3/10	1st Floor, Lake Building, Wickhams Cay 1, Road Town, Tortola, British Virgin Islands	USD350 仟元	控股公司

企業名稱	設立日期	地址	實收資本額	主要營業或生產項目
佳訊國際貿易(上海)有限公司	2001/6/6	上海市外高橋保稅區台中南路2號221室 2506,TOWER A,100 ZUNYI ROAD,(CITY CENTER OF SHANGHAI)SHANGHAI, CHINA	USD500 仟元	電子零件買賣
富威科技(薩摩亞)股份有限公司	2001/3/26	P.O.BOX 217,APIQ,SAMOA	USD1,025 仟元	控股公司
軟體世界有限公司	2003/2/12	Lotemau Centre, P.O. Box 1225,Apia,SAMOA	USD200 仟元	控股公司
高爾富計算機軟件(上海)有限公司	2004/10/20	ROOM 03,12/F.,ZHAOFENG PLAZA,NO.1027 CHANGING RD,SHANGHAI,CHINA	USD200 仟元	電腦軟體之開發/生產及安裝 維修
富威國際股份有限公司	1998/5/27	Unit C&G, 15/F CDW Building, 388 Castle Peak Road, Tsuen Wan, New Territories, Hong Kong	HKD600 仟元	電子零件買賣
恒凱電子股份有限公司	2004/7/13	台北縣中和市建八路2號18樓	TWD10,000 仟元	電腦軟硬體及電子產品之經銷
WIN-WIN SYSTEMS Ltd.	2000/6/20	Commonwealth trust Limited, Sealight House,Tortola, B.V.I.	USD500 仟元 &SGD408 仟元	國際投資事宜
Silicon Application (B.V.I.) Corporation	1997/6/17	Citco Building P.O.662, Road Town, Tortola B.V.I.	USD22,000 仟元	控股公司
品佳電子有限公司	2000/2/14	香港九龍觀塘海濱道173號申新大廈12樓	HKD100,000 仟元	電腦軟硬體及電子產品之經銷
Mission Right Company Ltd.	2002/4/1	香港九龍觀塘海濱道173號申新大廈12樓	HKD2,000 仟元	電腦軟硬體及電子產品之經銷
大聯大商貿(深圳)有限公司	2000/7/7	深圳市華僑城東部工業區東H-1棟二.四.六 樓	HKD12,000 仟元	電子零組件代理經銷
品佳電子(上海)有限公司	2001/3/12	上海市閔行區虹梅路3211號泰豪大廈6樓B座	HKD2,000 仟元	電腦軟硬體及電子產品之經銷
Alliance Broadcast Vision Pte Ltd	2006/7/5	2 ANG MO KIO STREET 64 #03-05 ECON INDUSTRIAL BUILDING SINGAPORE (569084)	SGD390 仟元	電腦軟硬體及電子產品之經銷
WPG International (Hong Kong) Limited	2007/6/5	UNIT C&C 15F CDW BLDG 388 CASTLE PRAK RD TSUEN WAN NT	USD71 仟元	控股公司

企業名稱	設立日期	地址	實收資本額	主要營業或生產項目
WPG International (CI) Limited	2007/3/1	SCOTIA CENTRE, 4TH FLOOR, P.O.BOX 2804, GEORGE TOWN, GRAND CAYMAN KY1-1112, CAYMAN ISLANDS	USD81 仟元	控股公司

(三)推定為有控制與從屬關係者相同股東資料：無此情形。

(四)整體關係企業經營業務所涵蓋之行業

本公司及本公司之關係企業所經營之業務包括電子零組件代理經銷、控股公司、一般投資業務、資訊軟體服務業務等。

(五)各關係企業董事、監察人及總經理資料

96 年 12 月 31 日

企業名稱	職稱	姓名或代表人	持有股份	
			股數	持股比例
世平興業股份有限公司	董事長	黃偉祥(大聯大投資控股(股)公司代表)	大聯大持有 453,000,000 股	100.00%
	董事	暫缺	—	—
	董事	張蓉崗(大聯大投資控股(股)公司代表)	—	—
	董事兼總經理	徐朱宏(大聯大投資控股(股)公司代表)	—	—
	董事	許英哲(大聯大投資控股(股)公司代表)	—	—
	監察人	白宗仁(大聯大投資控股(股)公司代表)	—	—
	監察人	吳長青(大聯大投資控股(股)公司代表)	—	—
	董事長	陳國源(大聯大投資控股(股)公司代表)	大聯大持有 193,800,000 股	100.00%
品佳股份有限公司	董事	黃偉祥(大聯大投資控股(股)公司代表)	—	—
	董事	白宗仁(大聯大投資控股(股)公司代表)	—	—
	董事	陳銘吉(大聯大投資控股(股)公司代表)	—	—
	董事	王永毅(大聯大投資控股(股)公司代表)	—	—
	監察人	暫缺	—	—
	監察人	吳長青(大聯大投資控股(股)公司代表)	—	—
WPG International (CI) Limited	董事	黃偉祥	大聯大持有 80,751 股	100.00%
WPG International (Hong Kong)	董事	黃偉祥	WPG INT'L (CI)持有 551,905 股	100.00%

企 業 名 稱	職 稱	姓 名 或 代 表 人	持 有 股 份	
			股 數	持 股 比 例
Limited	董事	白宗仁		
World Peace International (BVI) Ltd.	董事	黃偉祥	世平持有 34,196,393 股	100.00%
WPI Investment Holding (BVI) Co., Ltd.	董事	世平興業(股)公司	世平持有 99,115,314 股	100.00%
	董事	黃偉祥	—	—
世友投資股份有限公司	董事長	黃偉祥(世平興業(股)公司代表)	世平持有 15,973,000 股	100.00%
	董事	張蓉崗(世平興業(股)公司代表)	—	—
	董事	徐朱宏(世平興業(股)公司代表)	—	—
	監察人	袁興文(世平興業(股)公司代表)	—	—
龍臨實業股份有限公司	董事長	黃偉祥(世平興業(股)公司代表)	世平持有 20,020,000 股	100.00%
	董事	徐朱宏(世平興業(股)公司代表)	—	—
	董事	游振昌	—	—
	監察人	袁興文(世平興業(股)公司代表)	—	—
匯科興業股份有限公司	董事長	黃偉煥(世平興業(股)公司代表)	世平持有 1,680,000 股	56.00%
	董事	林春杰(世平興業(股)公司代表)	—	—
	董事	陸偉光	435,000 股	14.50%
	監察人	袁興文(世平興業(股)公司代表)	—	—
荃實科技股份有限公司	董事長	黃偉祥(世平興業(股)公司代表)	世平持有 14,820,383 股	58.33%
	董事	徐朱宏(世平興業(股)公司代表)	—	—
	董事	黃偉煥(世平興業(股)公司代表)	—	—
	董事	呂勇進	1,524,600 股	6.00%
	董事	吳燦明	11,550 股	0.05%
	監察人	袁興文(世平興業(股)公司代表)	—	—
富威科技股份有限公司	董事長	吳長青(世平興業(股)公司代表)	世平持有 78,800,000 股	100.00%
	董事	郭上平(世平興業(股)公司代表)	—	—
	董事	黃偉祥(世平興業(股)公司代表)	—	—
	監察人	袁興文(世平興業(股)公司代表)	—	—
Prime Future Technology Ltd.	董事	黃偉祥	World Peace Int'l (BVI)持有 34,448,096 股	100.00%
WPG Korea Co.,Ltd.	代表董事	Huang, Wei-Hsiang	大聯大持有 769,164 股	100.00%

企 業 名 稱	職 稱	姓 名 或 代 表 人	持 有 股 份	
			股 數	持 股 比 例
	董事 董事 董事 監察人	Chang, Jung Kang Chen, Kou-Yuan Wu, Chang-Ching Yuan, Hsing-Wen	— — — —	— — — —
WPG International (South Asia)Pte. Ltd.	董事 董事 董事	Lin Tsai Li Yao Su Mei Huang Wei Hsiang	— — Prime Future Tech 持有 236,346,885 股	— — 100.00%
WPG SCM Ltd.	董事 董事	Huang Wei Hsiang Lin Tsai Li	WPG International(SA)持有 12,800,000 股	100.00%
Genuine C&C (Indochina) Pte. Ltd.	董事 董事	Lin Tsai Li Tan Sze Chuarn	WPG Int'l(SA)持有 1,068,000 股	100.00%
WPG Electronics (South Asia) Pte. Ltd.	董事 董事 董事 董事 董事	Lin Tsai Li Tan Yew Teck Chai Kim Yin Yao Su Mei Huang Wei Hsiang	WPG Int'l(SA)持有 34,314,692 股 — — — —	100.00% — — — —
WPG Americas Inc.	董事 董事	Chai Kim Yin Tan Yew Teck	WPG Int'l(SA)持有 2,100,000 股	100.00%
WPG system Pte. Ltd.	董事 董事	Lin Tsai Li Yao Su Mei	WPG Int'l(SA)持有 2,805,000 股 —	100.00% —
Genuine C&C (SA) Pte. Ltd.	董事 董事 董事	Lin Tsai Li Tan Sze Chuarn Yeh Chi Tung	WPG Int'l(SA)持有 5,244,426 股 — Genuine C&C Inc.持有 1,230,174 股	81.00% — 19.00%
E-PROG Technology Ptd. Ltd.	董事 董事	Lin Tsai Li Chai Kim Yin	WPG Int'l(SA)持有 1,000,000 股 —	100.00% —
WPG C & C Ltd.	董事 董事	Lin Tsai Li Yeh Chi Tung	WPG Int'l(SA)持有 900,000 股 Genuine C&C Inc.持有 600,000 股	60.00% 40.00%
WPG Electronics (Malaysia) SDN	董事	Lin Tsai Li	WPG Electronics (SA)持有 100,000 股	100.00%

企 業 名 稱	職 稱	姓 名 或 代 表 人	持 有 股 份	
			股 數	持 股 比 例
BHD	董事 董事 董事	Hia Bun Ching Yao Su Mei Chai Kim Yin	— — —	— — —
WPI International (Subic) Inc.	董事	Lin Tsai Li.	WPG Electronics (SA)持有 12,496 股	99.97%
	董事	Yao Su Mei	—	—
	董事	Huang Cheng Hung	—	—
	董事	Dewey S. Ong	—	—
	董事	Sherry Rapinan	—	—
	董事	Gilberto S. Castro	—	—
WPG Electronics (India) Pvt., Ltd.	董事	Lin Tsai Li	WPG Electronics (SA)持有 1,966,282 股	55.00%
	董事	Rick Tan	—	—
	董事	Jason Saw	—	—
	董事	Kishore Manghanani	118,692 股	3.32%
	董事	Manoj Jaishingani	173,748 股	4.86%
WPG Electronics (Australia) Pty., Ltd.	董事	John Prowse	WPG Electronics (SA)持有 1 股	100.00%
Genuine C&C (Malaysia) Sdn. Bhd.	董事	Lin Tsai Li	Genuine C&C (SA)持有 2,250,000 股	100.00%
	董事	Tan Sze Chuarn	—	—
	董事	Chu Kum Yoon	—	—
	董事	See Siew Cheng	—	—
WPG C&C (Thailand) Co., Ltd	董事	Lin Tsai Li	WPG C&C 持有 10,000 股	100.00%
	董事	Tan Sze Chuarn	—	—
	董事	Niwatchai Yiamsombat	—	—
E-Prog Technology (Zhuhai) Co., Ltd.	董事	E-Prog Technology Pte. Ltd. (代表人： Lin Tsai Li)	E-Prog Tech 持有 300,000 股	100.00%
	董事	E-Prog Technology Pte. Ltd. (代表人： Chai Kim Yin)	—	—
	董事	E-Prog Technology Pte. Ltd. (代表人： Yao Su-Mei)	—	—
世平國際(香港)有限公司	董事	黃偉祥	WPI Investment 持有 4,053,564,000 股	100.00%
	董事	張蓉崗	—	—
世平偉業國際貿易(上海)有限公司	執行董事	黃偉煥	—(註1)	世平國際(香港)持有

企 業 名 稱	職 稱	姓 名 或 代 表 人	持 有 股 份	
			股 數	持 股 比 例
基通有限公司	董事 董事	黃偉祥 張蔭崗	WPI Investment 持有 500,000,000 股	100.00%
大聯大商貿有限公司	董事暨法人代表 董事 董事	黃偉煥 鍾培元 戴汝芳	—(註 1) —(註 1) —(註 1)	WPI Investment 持有 96.24%
基通倉儲國際貿易(深圳)有限公司	董事暨法人代表 董事 董事	黃偉煥 陳國嶽 戴汝芳	—(註 1) —(註 1) —(註 1)	WPI Investment 持有 100.00%
世平科技有限公司	董事 董事	黃偉祥 張蔭崗	WPI Investment 持有 54,600,000 股	70%
TEKSEL WPG Ltd.	董事 董事 董事 董事	Yoichi MAEDA Shinichi OSHIMA 徐朱宏 許英哲	WPI Investment 持有 300,001 股	50.00%
大聯大電子(香港)有限公司	董事 董事	黃偉祥 許英哲	大聯大持有 31,640,000 股	100.00%
易錄科技股份有限公司	董事長 董事 董事 監察人	黃偉煥(世友投資(股)公司代表) 黃偉祥(世友投資(股)公司代表) 林再利(世友投資(股)公司代表) 袁興文(世友投資(股)公司代表)	世友持有 2,000,000 股	100.00%
大聯大電子股份有限公司	董事長 董事 董事 監察人	黃偉祥(世友投資(股)公司代表) 黃偉煥(世友投資(股)公司代表) 徐朱宏(世友投資(股)公司代表) 袁興文(世友投資(股)公司代表)	大聯大持有 1,670,740 股	100.00%
瀚元科技股份有限公司	董事長 副董事長 董事 監察人	吳長青(富威科技(股)公司代表) 郭上平(富威科技(股)公司代表) 陳威光(富威科技(股)公司代表) 袁興文(富威科技(股)公司代表)	富威持有 22,000,000 股	100.00%

企 業 名 稱	職 稱	姓 名 或 代 表 人	持 有 股 份	
			股 數	持 股 比 例
Mec Technology Co., Ltd.	董事	陳威光	瀚元持有 25,000 股	100.00%
Richpower Electronic Devices Pte. Ltd.	董事長	郭上平	瀚元持有 10,000 股	100.00%
	董事	陳威光		
	董事	Lin Tsai Li		
	董事	陳威光		
Golden Guide Company Corporation	董事	陳威光	瀚元持有 350,000 股	100.00%
佳訊國際貿易(上海)有限公司	董事長	郭上平	— (註 1)	Golden Guide 持有 100%
	副董事長	何澎雄		
	副董事長	陳威光		
富威科技(薩摩亞)股份有限公司	董事	富威科技(股)公司 (代表人：吳長青)	富威持有 1,025,000 股	100.00%
軟體世界有限公司	董事長	富威科技(薩摩亞)科技(股)公司 (代表人：吳長青)	富威科技(薩摩亞)持有 200,000 股	100.00%
高爾富計算機軟件(上海)有限公司	董事暨法人代表	陳俊良	— (註 1)	軟體持有 100.00%
富威國際股份有限公司	董事	吳長青	富威持有 600,000 股	100.00%
恒凱電子股份有限公司	董事長	陳國源(品佳(股)公司代表)	品佳持有 1,000,000 股	100.00%
	董事	胡正陽(品佳(股)公司代表)		
	董事	王永毅(品佳(股)公司代表)		
	監察人	蘇天杰(品佳(股)公司代表)		
WIN-WIN SYSTEMS Ltd.	董事長	陳國源	品佳持有 765,000 股	100.00%
Silicon Application (B.V.I.) Corporation	董事長	陳國源	品佳持有 22,000,000 股	100.00%
	董事	陳國源		
品佳電子有限公司	董事長	陳國源	Silicon Application (B.V.I.)持有 100,000,000 股	100.00%
	董事	魏廷僊		
	董事	陳國嶽		
	董事	白宗仁		
	董事	張蓉崗		
	董事	黃偉祥		
	董事	簡世材		
Mission Right Company Ltd.	董事	簡世材	品佳電子持有 2,000,000 股	100.00%
大聯大商貿(深圳)有限公司	董事暨法人代表	簡世材	— (註 1)	品佳電子持有 100.00%
	董事暨法人代表	Chen Kuo Yueh		

企 業 名 稱	職 稱	姓 名 或 代 表 人	持 有 股 份	
			股 數	持 股 比 例
	董事暨法人代表	Lin Hong	— (註 1)	
品佳電子(上海)有限公司	董事暨法人代表	簡世材	— (註 1)	品佳電子持有 100.00%
	董事暨法人代表	胡自力		
	董事暨法人代表	霍衛國		
	董事	陳國源	— (註 1)	
ALLIANCE BROADCAST PTE LTD.				品佳國際持有 51.28%

註 1：有限公司未發行股份，不適用。

(六)各關係企業營運概況

單位：仟元

企業名稱	幣別	資本額	資產總額	負債總額	淨值	營業收入	營業利益	本期損益 (稅後)	稅後每股 盈餘(元)
世平興業股份有限公司	NTD	4,530,000	26,439,634	16,166,323	10,273,311	46,870,182	1,078,314	2,016,334	4.45
品佳股份有限公司	NTD	1,938,000	7,541,593	4,070,708	3,470,885	14,614,084	349,771	603,325	3.11
世友投資股份有限公司	NTD	159,730	196,053	216	195,837	33,063	28,176	28,992	1.82
WPI Investment Holding (BVI) Co., Ltd.	NTD	3,212,057	4,140,687	183	4,140,504	0	(209)	927,320	9.36
World Peace International (BVI) Ltd.	NTD	1,108,989	1,064,815	0	1,064,815	0	(112)	926	0.03
基通有限公司	NTD	208,246	835,441	406,511	428,930	5,958,950	185,357	154,634	0.31
世平國際(香港)有限公司	NTD	1,687,182	5,323,444	2,393,082	2,930,363	24,207,794	623,993	529,161	0.13
WPG Electronics (South Asia) Pte. Ltd.	NTD	706,128	3,336,550	1,780,302	1,556,248	10,717,627	381,591	293,214	8.54
WPG Electronics (Malaysia) SDN BHD	NTD	979	5,237	10,584	(5,346)	0	(2,238)	(2,235)	(22.35)
WPI International (Subic) Inc.	NTD	1,013	504	0	504	0	0	0	0.00
易錄科技股份有限公司	NTD	20,000	15,483	424	15,059	13,039	(3,199)	(4,287)	(2.14)
龍臨實業股份有限公司	NTD	200,200	592,234	220,911	371,323	1,188,446	70,784	52,290	2.61
Prime Future Technology Ltd.	NTD	1,117,152	4,690,491	2,565,947	2,124,544	15,372,217	377,061	294,301	1.25
WPG International (South Asia)Pte. Ltd.	NTD	920,679	4,571,366	2,565,834	2,005,533	15,336,896	341,947	293,716	1.24

企業名稱	幣別	資本額	資產 總額	負債 總額	淨值	營業 收入	營業 利益	本期損益 (稅後)	稅後每 股盈餘(元)
WPG system Pte. Ltd.	NTD	100,020	97,990	37,278	60,712	14,034	(46,986)	(37,234)	(7.96)
Genuine C&C (SA) Pte. Ltd.	NTD	126,935	521,094	442,011	79,083	3,090,105	12,843	31,621	4.88
大聯大商貿有限公司	NTD	488,096	570,309	70,648	499,661	752,092	50,727	66,587	0.00
基通倉儲國際貿易(深圳)有限公司	NTD	117,584	190,051	55,767	134,284	324,665	33,319	3,618	0.00
WPG ElectronicsI (Australia) Pty., Ltd.	NTD	0	81	1,228	(1,147)	0	(356)	(23)	(23,209.76)
Genuine C&C (Malaysia) Sdn. Bhd.	NTD	22,028	137,024	207,553	(70,529)	656,480	8,209	5,282	2.35
WPG Electronics(HK)Limited	NTD	131,571	116,961	40,587	76,375	300,147	60,890	76,814	79.83
大聯大電子股份有限公司	NTD	16,707	84,526	75,456	9,069	196,388	(1,320)	(5,665)	(3.39)
匯科興業股份有限公司	NTD	30,000	16,256	60	16,196	70,082	(6,494)	(8,287)	(2.76)
WPG SCM Ltd.	NTD	53,215	623,406	472,204	151,201	1,799,469	35,503	25,319	1.98
WPG C&C Ltd.	NTD	48,645	56,265	5,933	50,332	603,112	(4,056)	(2,855)	(0.24)
WPG Electronics (India) Pvt., Ltd.	NTD	2,967	45,088	33,203	11,885	107,772	4,398	8,488	2.37
世平科技有限公司	NTD	32,430	569,998	456,106	113,892	1,688,475	77,815	64,603	77.85
Genuine C&C (Indochina) Pte. Ltd.	NTD	19,458	15,737	338	15,399	143,879	403	1,130	1.06
E-PROG Technology Ptd. Ltd.	NTD	11,026	21,762	1,082	20,680	11,913	(161)	67	0.00
荃實科技股份有限公司	NTD	254,100	1,112,029	755,485	356,544	2,196,233	112,249	84,242	3.32
E-Prog Technology (Zhuhai) Co., Ltd.	NTD	32,430	31,355	3,777	27,578	41,439	(2,056)	18,181	18.18
TEKSEL WPG Ltd.	NTD	19,458	284,175	247,371	36,804	1,027,970	13,765	11,661	19.44
世平偉業國際貿易(上海)有限公司	NTD	23,886	418,982	388,355	30,627	2,059,430	(7,208)	8,191	0.00
富威科技股份有限公司	NTD	788,000	4,207,973	2,388,526	1,819,447	12,631,840	259,739	235,351	2.99
瀚元科技股份有限公司	NTD	220,000	928,154	640,680	287,475	1,344,203	30,919	25,643	1.17
Golden Guide Company Corporation	NTD	11,351	6,200	0	6,200	0	(58)	(9,934)	(28.38)
富威科技(薩摩亞)股份有限公司	NTD	33,241	65,382	0	65,382	0	(74)	2,644	2.58

企業名稱	幣別	資本額	資產 總額	負債 總額	淨值	營業 收入	營業 利益	本期損益 (稅後)	稅後每 股盈餘(元)
軟體世界有限公司	NTD	6,486	543	0	543	0	0	95	0.00
WPG Korea Co., Ltd	NTD	134,219	272,335	151,512	120,824	683,521	(25,346)	(1,612)	(2.10)
Silicon Application (B.V.I.) Corporation	NTD	713,460	5,198,701	3,627,721	1,570,980	22,879,458	533,675	417,884	18.99
品佳電子有限公司	NTD	416,000	4,956,988	3,624,311	1,332,677	22,879,456	495,483	409,200	4.09
大聯大商貿(深圳)有限公司	NTD	56,612	145,002	84,093	60,908	170,756	1,800	1,294	0.00
品佳電子(上海)有限公司	NTD	9,187	7,518	67	7,451	16	15	(1,161)	0.00
Mission Right Company Ltd.	NTD	8,320	23,335	959	22,377	325	(1,037)	(1,037)	(0.52)
恒凱電子股份有限公司	NTD	10,000	54,017	43,523	10,494	222,861	524	(100)	(0.10)
WIN-WIN SYSTEMS Ltd.	NTD	23,989	52,153	0	52,153	0	0	3,237	1.83
富威國際股份有限公司	NTD	2,495	789,767	744,787	44,980	3,904,539	11,548	11,184	18.64
高爾富計算機軟件(上海)有限公司	NTD	7,350	461	0	461	0	(34)	69	0.00
佳訊國際貿易(上海)有限公司	NTD	18,375	17,211	9,893	7,318	58,765	(9,543)	(9,895)	0.00
WPG Americas Inc.	NTD	68,103	56,222	6,829	49,393	0	(16,824)	(16,882)	(8.04)
WPG C&C (Thailand) Co., Ltd.	NTD	960	35,358	37,707	(2,348)	252,034	(5,832)	(3,702)	(370.21)
Mec Technology Co., Ltd.	NTD	1,043	17,041	52	16,989	0	(75)	311	12.44
Richpower Electronic Devices Pte. Ltd.	NTD	1,985	112,286	42,026	70,260	351,287	18,922	19,933	1,993.26
Alliance Broadcast Vision Pte Ltd	NTD	8,521	6,178	496	5,682	3	(2,805)	(2,861)	(7.34)
WPG International (Hong Kong) Limited	NTD	2,295	76,416	0	76,416	0	(0)	(0)	(0.00)
WPG International (CI) Limited	NTD	2,619	76,638	0	76,638	0	(104)	(104)	(0.19)

註 1：係以所委任會計師查核之個別報表之財務資料填列。

註 2：各幣別兌換台幣匯率係採用臺灣銀行 96/12/31 年底 USD 匯率 32.43、HKD 匯率 4.16、韓幣 0.0349，96/12/31 年底美金兌人民幣匯率 7.30，96 年平均匯率為 USD 匯率 32.85、HKD 匯率 4.21、韓幣 0.0355；96 年平均匯率為美金兌人民幣 7.61。

註 3：有限公司未發行股份，不適用。

二、最近年度及截至年報刊印日止，私募有價證券辦理情形，應揭露股東會或董事會通過日期與數額、價格訂定之依據及合理性、特定人選擇之方式及辦理私募之必要理由及自股款或價款收足迄資金運用計畫完成，私募有價證券之資金運用情形及計畫執行進度：無此情形。

三、最近年度及截至年報刊印日止子公司持有或處分本公司股票情形：無此情形。

四、其他必要補充說明事項：無。

五、最近年度及截至年報刊印日止，發生證券交易法第三十六條第二項第二款所定對股東權益或證券價格有重大影響之事項

(一)請參閱最近年度及截至年報刊印日止，股東會及董事會之重要決議詳 21 頁。

(二)本公司於 97 年 3 月 5 日董事會通過受讓凱悌公司股份發行新股案：詳 30~31 頁。

大聯大投資



股份有限公司

負責人：黃偉祥





WPG Holdings , Holding the World

WPG
www.WPGholdings.com