



股票代號:3702

WPG Holdings Limited

大聯大投資控股股份有限公司

民國101年度年報

可至以下網址查詢本年報資料

<http://mops.twse.com.tw>

民國一百零二年五月十日刊印

Winning Partner Grouping

■ 本公司發言人：

姓 名： 袁興文
職 稱： 財務長
電 話： (02)7712-5268
電子郵件信箱： Cliff.Yuan@wpgholdings.com

■ 代理發言人：

姓 名： 彭凡玲
職 稱： 經理
電 話： (02)7712-5262
電子郵件信箱： Zoe.Peng@wpgholdings.com

■ 總公司及分支機構之地址及電話：

| 單 位 | 地 址 | 電 話 |
|-------|------------------------|---------------|
| 總 公 司 | 台北市大安區敦化南路二段 97 號 10 樓 | (02)2706-8268 |
| 分 公 司 | 無 | |
| 工 廠 | 無 | |

■ 辦理股票過戶機構之名稱、地址、電話及網址

名 稱： 群益金鼎證券股份有限公司
地 址： 台北市大安區敦化南路二段 97 號地下二樓
電 話： (02) 2702-3999 網 址： <http://www.capital.com.tw>

■ 最近年度財務報告簽證會計師

姓 名： 曾惠瑾、周建宏
事務所名稱： 資誠聯合會計師事務所
地 址： 台北市基隆路一段 333 號 27 樓
電 話： (02) 2729-6666 網 址： <http://www.pwc.com.tw>

■ 海外可轉換公司債掛牌買賣之交易場所
無

■ 公司網址：<http://www.wpgholdings.com>

電子郵件信箱：ir@wpgholdings.com

目 錄

| | |
|--|----|
| 壹、致股東報告書 | 1 |
| 貳、公司簡介 | |
| 一、設立日期 | 3 |
| 二、公司沿革 | 3 |
| 參、公司治理報告 | |
| 一、組織系統 | 7 |
| 二、董事、監察人、總經理、副總經理、協理、各部門及分支機構主管資料 | 9 |
| 三、公司治理運作情形 | 22 |
| 四、會計師公費資訊 | 47 |
| 五、更換會計師資訊 | 47 |
| 六、公司之董事長、總經理、負責財務或會計事務之經理人，最近一年內曾任職於簽證會計師所屬事務所或其關係企業者，應揭露其姓名、職稱及任職於簽證會計師所屬事務所或其關係企業之期間 | 47 |
| 七、最近年度及截至年報刊印日止，董事、監察人、經理人及持股比例超過百分之十之股東股權移轉及股權質押變動情形 | 48 |
| 八、持股比例占前十大股東間互為關係人或為配偶、二親等以內之親屬關係之資訊 | 49 |
| 九、公司、公司之董事、監察人、經理人及公司直接或間接控制之事業對同一轉投資事業之持股數，並合併計算綜合持股比例 | 50 |
| 肆、募資情形 | |
| 一、資本及股份 | 51 |
| 二、公司債辦理情形 | 55 |
| 三、特別股辦理情形 | 55 |
| 四、海外存託憑證辦理情形 | 55 |
| 五、員工認股權憑證辦理情形 | 55 |
| 六、限制員工權利新股辦理情形 | 55 |
| 七、併購或受讓他公司股份發行新股辦理情形 | 56 |
| 八、資金運用計畫及執行情形 | 57 |
| 伍、營運概況 | |
| 一、業務內容 | 58 |
| 二、市場及產銷概況 | 66 |
| 三、從業員工 | 73 |
| 四、環保支出資訊 | 74 |
| 五、勞資關係 | 74 |
| 六、重要契約 | 80 |
| 陸、財務概況 | |
| 一、最近五年度簡明資產負債表及損益表 | 81 |
| 二、最近五年度財務分析 | 85 |
| 三、最近年度財務報告之審計委員會審查報告 | 91 |

| | |
|---|-----|
| 四、最近年度財務報表暨會計師查核報告----- | 92 |
| 五、最近年度經會計師查核簽證之母子公司合併財務報表----- | 92 |
| 六、公司及其關係企業最近年度及截至年報刊印日止、如有發生財務週轉困難情事， 應列明其對本公司財務狀況之影響----- | 92 |
| 柒、財務狀況及經營結果之檢討分析與風險事項 | |
| 一、財務狀況----- | 321 |
| 二、經營結果----- | 322 |
| 三、現金流量----- | 323 |
| 四、最近年度重大資本支出對財務業務之影響----- | 324 |
| 五、最近年度轉投資政策及獲利或虧損之主要原因、改善計畫及未來一年投資計畫----- | 324 |
| 六、風險事項應分析評估最近年度及截至年刊印日止之下列事項----- | 325 |
| 七、其他重要事項----- | 327 |
| 捌、特別記載事項 | |
| 一、關係企業相關資料----- | 328 |
| 二、最近年度及截至年報刊印日止，私募有價證券辦理情形，應揭露股東會或董事會 通過日期與數額、價格訂定之依據及合理性、特定人選擇之方式及辦理私募之必 要理由及自股款或價款收足迄資金運用計畫完成，私募有價證券之資金運用情形 及計畫執行進度----- | 354 |
| 三、最近年度及截至年報刊印日止子公司持有或處分本公司股票情形----- | 354 |
| 四、其他必要補充說明事項----- | 354 |
| 五、最近年度及截至年報刊印日止，發生證券交易法第三十六條第二項第二款所定對 股東權益或證券價格有重大影響之事項----- | 354 |

壹、致股東報告書

受惠於中國大陸及印度等新興國家在平板電腦及智慧型手機等出貨量持續成長，本集團持續蟬聯為亞太區最大專業零組件通路商。所代理的產品線涵括半導體大廠 Intel、NXP、TI、Infineon、Samsung、聯發科等知名品牌，行銷據點遍佈台灣、香港、大陸、日本、韓國、新加坡、馬來西亞、泰國及印度等 130 餘處。在亞太半導體零組件市場有效整合電腦、通訊、數位消費性、LED 節能產品...等市場，持續提供加值型供應鏈管理服務、具競爭力之零件、產品、整機解決方案，協助客戶開發及投資未來市場，共創與供應商、客戶三贏之局面。

一、一百零一年度回顧

本公司 101 年度合併營收繼續創下大聯大控股成立以來新高，達新台幣 3 仟 6 佰億元(美金 122 億元)，年成長 8.51%；稅後純益約新台幣 44 億 5 仟 8 佰萬元；稀釋每股盈餘為新台幣 2.71 元；關鍵績效指標營運資產報酬率(ROWC)為 10.38%，股東權益報酬率(ROE)為 11.73%。

本集團在技術支援部分，相關工程師人員已逾 850 人，為同業之最；並能掌握市場熱點，提供包括筆記型電腦、平板電腦、機頂盒(STB)、智慧型手機、3G 手機、多媒體播放器、液晶電視、行動電視、電源管理、車用電子、電子書、工業用電腦、安防監控設備、LED 照明、醫療電子、綠色節能...等多項「方案在線」協助客戶產品解決方案；並透過大聯大集團發行電子報，即時分享集團代理的最新產品新聞、市場資訊、解決方案，具體實現一站式資訊共用。

本集團自 2007 年起已連續六年獲產業媒體《EETimes》選為「全球第三大電子通路商」及「亞太第一電子通路」殊榮；連續六年蟬聯《國際電子商情》「讀者最滿意分銷商」獎項，證明了大聯大持續深耕中國大陸地區已廣受當地客戶供應商的肯定，並連年獲得各大財經雜誌評選為「IC 通路產業 No.1」。由評選結果可知，本公司在半導體供應鏈中提供之附加價值服務，已深受客戶及供應商肯定。

二、一百零二年度展望

延續前一年，本公司持續為全球第三大、亞太地區第一大專業零組件通路商，今年各項策略重點如下：

- 財務指標：持續以營運資產報酬率(ROWC)作為集團重點財務指標，並輔以營運資金指標管理；持續提升大聯大於亞洲通路市場的獲利佔比，並保持獲利佔比大於營業額佔比的態勢。
- 擴大市場影響力：針對目標市場，發展各式資源共用及業務合作方案；提升中小客戶及特定內需市場客戶的滲透率；透過提升大型客戶滿意度與集團合作方案及持續優化電子化行銷 (E-Marketing) 能力、建立並經營技術(Technical)職系社群溝通平台以建立服務品牌及形象。

- 持續併購與策略結盟：持續透過各式併購與策略聯盟，加強海內外併購，改善客戶、產品與市場組合，提升盈餘品質；整合流程與資訊平台，加強商業智慧管理報表的應用及倉儲管理系統整合；強化後勤資源分享機制(Service Sharing Mechanism)；提升併購後的整合效能，優化集團合併綜效。
- 營運風險管理及組合管理：持續在信用風險、營運資金、匯兌風險、財務報表表達品質、合約風險辨識與管控、降低倉儲過度集中及集團銀行額度管理等風險管理面向更加深化，並建立異常管理機制以降低集團營運風險；此外，對於不同的產品及不同地區的客戶群將增強組合管理。
- 人才培育與員工關係：推動人資效能指標、建置集團訓練體系，訂定「人才本地化」目標，落實集團核心價值觀之內化。
- 公司治理與企業社會責任：提升資訊透明度，持續參加「資訊揭露評鑑系統」評鑑，並以A+為目標；持續落實董事會與審計、薪酬委員會之功能；持續透過大聯大教育基金會，與各大學進行產學合作計畫；持續強化企業社會責任工作小組的互動與合作，協力推動跨集團與各子集團之企業承諾、社會參與及環境保護等面向之工作。
- 新事業布局：成立大聯大雲端服務有限公司，以雲端概念提供小量多樣的零件買賣服務，滿足客戶一次購足的需求，並提供完整的技術支援與諮詢服務。

隨著亞太市場的持續成長，「大者恆大、強者恆強」仍為市場共識及大勢之所趨。透過上述措施，本公司將一方面透過併購後的整合以期能擴大營運規模、降低營運成本，另一方面亦專注開發客戶與產品線，此將使得集團客戶/產品代理線/市場應用組合更加廣泛與完整；並藉由投資控股集團的管理模式，協助各子公司快速取得各式人才、整合不同資源、提高客戶覆蓋率，進而提昇整體競爭力，充分發揮經濟規模等合併綜效，並持續提高股東投資報酬率。

迎向未來，大聯大期許以「產業首選・通路標竿」為集團願景，持續全面推行「團隊、誠信、專業、效能」為核心價值觀；主張在「大聯大大家庭」、「我們都是一家人」的前提下，持續完成現行業務組織檢討及海外發展策略之全盤規劃。好還要更好，大還要更大，聯手齊心，追求從優秀(A)到卓越(A+)的企業服務標竿，期使大聯大成為永續經營，基業長青的百年企業。

本公司經營團隊暨全體同仁特別感謝各位股東女士先生的支持與鼓勵，也期望新的一年裡，能繼續給予指導與建議，本公司將秉持一貫的經營理念及服務，呈現豐盛的經營成果與大家分享。

在此，誠摯歡迎各位先進與股東女士先生們不吝愛護與指教。

董事長暨總經理 黃偉祥



貳、公司簡介

一、設立日期：中華民國九十四年十一月九日

二、公司沿革

| | |
|-------------|--|
| 2005 年 11 月 | 大聯大投資控股股份有限公司(以下簡稱大聯大投控公司)經由世平興業股份有限公司(以下簡稱世平公司)與品佳股份有限公司(以下簡稱品佳公司)換股正式成立，並於台灣證券交易所掛牌上市，股票代號 3702。 |
| 2005 年 12 月 | 集團新增無線網絡大廠 Atheros 亞太區代理。 |
| 2006 年 5 月 | 集團獲評天下雜誌服務業五百大前十名。 |
| 2006 年 6 月 | 集團獲專業網站 ESM 評選肯定為全球第 4 大零組件通路商及亞太區第 1 大零組件通路商。 |
| 2006 年 6 月 | 股東會決議每股配發現金股利新台幣 0.16 元。 |
| 2006 年 | 集團陸續新增 CREE、ACTIONS、美商 Microchip、Mstar 等亞太或大中華區代理經銷權，強化 High Power LED 及中國行動裝置、影像與消費性電子市場。 |
| 2007 年 1 月 | 集團韓國子公司正式成立，專責服務韓商客戶。 |
| 2007 年 4 月 | 集團獲專業網站 ESM 評選肯定為亞太區第 1 大零組件通路商。 |
| 2007 年 5 月 | 集團獲評天下雜誌服務業五百大前十名。 |
| 2007 年 5 月 | 集團獲評商業周刊兩岸三地一千大前百名。 |
| 2007 年 5 月 | 集團獲評國際電子商情(ESMC)「讀者最滿意區域分銷商」；並獲「最佳供貨能力」、「最佳技術支援」及「最佳物流服務」三項專評。 |
| 2007 年 6 月 | 股東會決議每股配發現金股利新台幣 1.2 元及股票股利新台幣 0.5 元。 |
| 2007 年 | 集團陸續新增代理 LITE ON、Renesas 等亞太區或大中華區代理經銷權。 |
| 2008 年 1 月 | 集團獲頒由中國資訊產業部支援，中國電子品質管制協會及中國電子企業協會採購分會共同推薦之「電子元器件可信供應商(RECS)認定」，率先成為首批認證廠商之一，肯定貨源品質管道。 |
| 2008 年 5 月 | 大聯大投控公司獲得天下雜誌、商業周刊評選為「IC 通路產業 No.1」。 |
| 2008 年 5 月 | 再度蟬聯專業網站 My-ESM 評選為「亞洲最大最佳之電子通路」，大聯大集團正式榮登全球第三大電子零件通路 |

| | |
|-------------|--|
| | 商！ |
| 2008 年 6 月 | 蟬聯中國媒體國際電子商情(ESMC)「讀者最滿意海外分銷商」第一名，唯一囊括「最佳供貨能力」、「最佳技術支援」、「最佳物流服務」及「最佳電子商務能力」四項專評。 |
| 2008 年 6 月 | 股東會決議每股配發現金股利新台幣 2.15 元及股票股利新台幣 0.315 元。 |
| 2008 年 6 月 | 股東常會提前全面改選，將獨立董事由 2 席增至 5 席，佔全體董事比重達 1/3，並由全體獨立董事組成審計委員會。 |
| 2008 年 7 月 | 大聯大以股份轉換方式取得被動元件通路商-凱悌股份有限公司(股票代號 3256) (以下簡稱凱悌公司)，換股基準日訂於 7 月 16 日。 |
| 2008 年 10 月 | 大聯大投控公司喬遷至台北市敦化南路二段 97 號 10 樓。 |
| 2008 年 10 月 | 大聯大投控公司成立投資暨財務委員會。 |
| 2008 年 | 集團陸續新增代理 SETi、Telechips、Elan、Harvatek、Volterra 等亞太或大中華區代理經銷權。 |
| 2009 年 2 月 | 大聯大以股份轉換方式取得詮鼎科技股份有限公司(股票代號 6159) (以下簡稱詮鼎公司)，換股基準日為 2 月 6 日。 |
| 2009 年 2 月 | 大聯大投控公司成立薪酬委員會。 |
| 2009 年 5 月 | 大聯大成為台灣首家被納入 MSCI 成分股的 IC 通路商。 |
| 2009 年 6 月 | 大聯大集團榮獲中國媒體國際電子商情「讀者最滿意海外授權分銷商」殊榮！並分獲「最佳供貨能力」、「最佳物流服務」及「最佳批量靈活性」等獎項肯定。 |
| 2009 年 6 月 | 大聯大集團蟬聯全球產業媒體 EETimes「亞太第一電子通路」殊榮穩踞全球第三大通路地位。 |
| 2009 年 6 月 | 股東會決議每股配發現金股利新台幣 1.40 元。 |
| 2009 年 12 月 | 大聯大推出網路研討會(Webinar)吸引中國客戶高度關注。 |
| 2009 年 12 月 | 大聯大集團旗下大聯大電子(香港)獲「香港物流大獎」肯定。 |
| 2009 年 | 集團陸續新增代理 TA-I、TDK、KEMET、勝華、健和興、Macro Image Technology、Orister 奧士特半導體股份有限公司及 SG Micro 聖邦微電子(香港)有限公司等亞太或大中華區代理經銷權。 |
| 2010 年 3 月 | 大聯大投控子公司一世平集團進行海外併購全潤公司。 |
| 2010 年 5 月 | 大聯大投控子公司一品佳集團併購取得 Silicon Application Pte. Ltd.之電子零組件業務。 |

| | |
|-------------|---|
| 2010 年 5 月 | 大聯大集團榮獲中國媒體國際電子商情「讀者最滿意海外授權分銷商」殊榮！並分獲「最佳供貨能力」、「最佳物流服務」及「最佳批量靈活性」等獎項肯定。 |
| 2010 年 6 月 | 大聯大集團蟬聯全球產業媒體 EETimes「亞太第一電子通路」殊榮穩踞全球第三大通路地位。 |
| 2010 年 6 月 | 股東會決議每股配發現金股利新台幣 2.0 元，股票股利 1.8 元。 |
| 2010 年 11 月 | 大聯大以股份轉換方式取得友尚股份有限公司(股票代號 2403)，換股基準日為 11 月 15 日。 |
| 2010 年 11 月 | 大聯大成立五周年，立訂集團新願景：「產業首選・通路標竿」。 |
| 2010 年 | 集團陸續新增代理拓展 Raontech、GigaDevice、INSIDE、Advanced Silicon、Redmere、NXP Semiconductors、OSRAM Opto Semiconductors、Synerchip、Sitronix(矽創電子)、Epson、Infineon Technologies、Sanyo Semiconductor、Summit Microelectronics, Inc.、ST Ericsson、AMIC Technology Corporation(聯笙電子)、Silergy(矽力杰半導體)、AMS(奧地利微電子)、Nutune、Trident、AcSiP、HuaJie、Evolution、TT Electronics、Leadcore、Rockchip、Synic、Black Sand、ATLAB、SGMICRO、UBIQ、EPICOM、RAYDIUM、TAI-SAW、ALCOR、FUDATONG、PST、Wellypower、ABT、ZILLTEK 等亞太或大中華區代理經銷權。 |
| 2011 年 5 月 | 大聯大集團蟬聯全球產業媒體 EETimes「亞太第一電子通路」殊榮穩踞全球第三大通路地位。 |
| 2011 年 6 月 | 股東會決議每股配發現金股利新台幣 2.1 元，股票股利 0.9 元。 |
| 2011 年 7 月 | 大聯大投控子公司一詮鼎集團子公司振遠科技購併香港奇城移動有限公司，取得 AzureWave 代理線。 |
| 2011 年 9 月 | 大聯大投控子公司一品佳集團香港子公司品佳電子有限公司以現金收購方式取得圳恒科技投資(中國)有限公司之電子零組件業務。 |
| 2011 年 | 集團陸續新增代理拓展 Quality、華能光電、Phoenix、TTM、Marvell、SMSC、Mindspeed、TranSwitch、Vitesse、ICP、mCube、ARM、AzureWave、Citruscom、Domintech、ESMT、FuDaTong、InfoTM、JustPower、Kingston、Neotec、Novatek、Powervation、Quintic、Winbond 等亞太或大中華區代理經銷權。 |
| 2012 年 3 月 | 大聯大以股份轉換方式取得大傳企業股份有限公司(股票 |

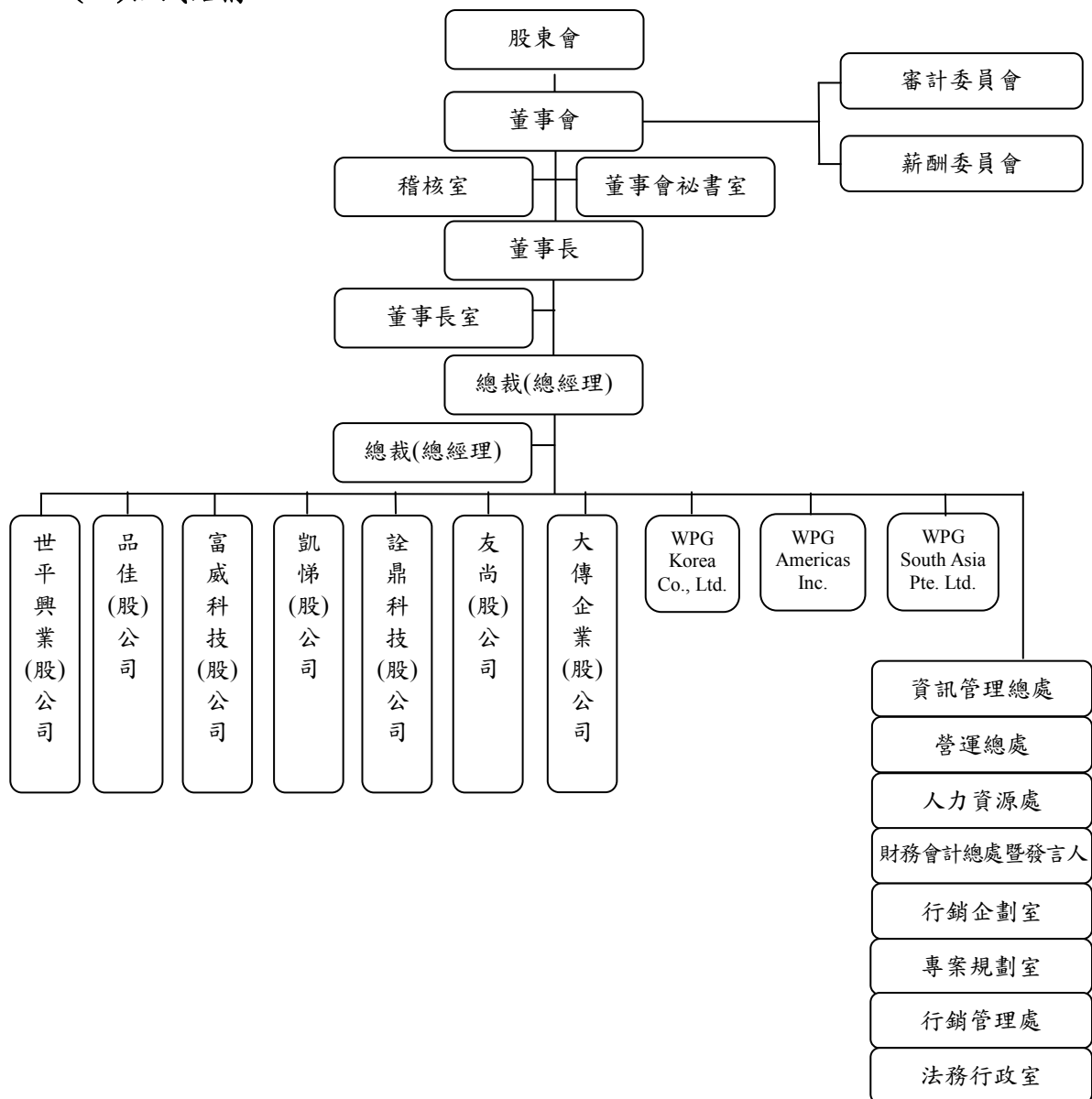
代號 6119)，換股基準日為 3 月 1 日。

| | |
|-------------|---|
| 2012 年 4 月 | 大聯大投控子公司一世平集團旗下龍臨實業以現金收購方式取得隆昕集團大中華區電子零組件代理業務。 |
| 2012 年 5 月 | 大聯大集團蟬聯全球產業媒體 EETimes「亞太第一電子通路」殊榮穩踞全球第三大通路地位。 |
| 2012 年 6 月 | 股東會決議每股配發現金股利新台幣 2.6 元。 |
| 2012 年 | 集團陸續新增代理拓展 Bridgelux、ADDA、Prolific、GigaDevice、Action、Hanergy、Sigma Designs、RFM、Eri、Metrodyne、ERP、TUL、PTC、Philips Lumiled、Siano、CHAMPION、CPT、IR、mCube、Sinopower 等亞太或大中華區代理經銷權。 |
| 2013 年 1 月止 | 集團陸續新增代理拓展 Goodix、Touchstone 等亞太或大中華區代理經銷權。 |

參、公司治理報告

一、組織系統

(一)組織結構



(二)各主要部門所營業務

大聯大集團係結合世平公司、品佳公司、富威公司、凱悌公司、詮鼎公司、友尚公司與大傳公司等子公司共同營運，屬於跨集團、跨區域、跨公司的業務特性。

大聯大投控公司的架構是基於切合市場瞬息萬變的需要而建立。為了達成我們在「產業首選•通路標竿」的共同願景，大聯大投控公司的定位專責於建立旗下子公司的管理機制及監督，透過資源平台的整合共享，著重後端管理效能之整合及前端之協調，從而提高前端的業務效能，並專司對外資本市場、投資人關係及籌資事宜。

(1) 稽核室：負責公司內部規章及制度執行稽核工作，並提出改善建議。

(2) 資訊管理總處：負責公司資訊管理及 ERP 系統等相關事務，對子集團

- (3) 該功能負有管控、政策指導與督導執行之責。
- (4) 營運總處：負責營運規劃、運籌策略等相關事務，對子集團該功能負有管控、政策指導與督導執行之責。
- (5) 人力資源處：負責公司人力資源相關事務，對子集團該功能負有管控、政策指導與督導執行之責。
- (6) 財務會計總處暨發言人：負責公司財務會計相關事務及投資人關係，對子集團該功能負有管控、政策指導與督導執行之責；財務副總擔任本公司發言人。
- (7) 行銷企劃室：負責集團品牌形象、集團電子化行銷平台及集團內部知識管理平台之規劃與執行督導，對子集團該功能負有管控、政策指導與督導執行之責。
- (8) 專案規劃室：負責投資專案及跨集團、跨地區專案之規劃與執行督導。
- (9) 行銷管理處：負責新代理產品線及新事業領域的開發評估、策略規劃；與子集團間市場行銷與業務銷售政策之協調。
- (10) 法務行政室：負責公司法務、總務行政相關事務，對子集團該功能負有管控、政策指導與督導執行之責。

二、董事、監察人、總經理、副總經理、協理、各部門及分支機構主管資料

(一)董事及監察人資料

1.董事及監察人資料表

102年4月21日

| 職稱 | 姓名 | 選(就)任日期 | 任期 | 初次選任日期 | 選任時持有股份 | | 現在持有股數 | | 配偶、未成年子女現在持有股份 | | 利用他人名義持有股份 | | 主要經(學)歷 | 目前兼任本公司及其他公司之職務 | 具配偶或二親等以內關係之其他主管、董事或監察人 | | |
|------|-----|----------|----|----------|------------|---------|------------|---------|----------------|---------|------------|---------|----------------------------------|--|-------------------------|----|----|
| | | | | | 股數 | 持股比例(%) | 股數 | 持股比例(%) | 股數 | 持股比例(%) | 股數 | 持股比例(%) | | | 職稱 | 姓名 | 關係 |
| 董事長 | 黃偉祥 | 100/6/22 | 三年 | 94/6/14 | 38,472,026 | 2.65 | 41,512,508 | 2.51 | 11,438,226 | 0.69 | — | — | 成功大學工程科學系 台灣亞銳士公司董事 (法人代表) | 大聯大投控所屬轉投資公司董事長、董事 捷元(股)公司董事長 裕基創業投資(股)公司監察人 財團法人華聚產業共同標準推動基金會董事 台北市電子零件商業同業公會(TECSA)理事長 | — | — | — |
| 副董事長 | 曾國棟 | 100/6/22 | 三年 | 100/6/22 | 12,000,000 | 0.83 | 12,100,000 | 0.73 | 20,710,000 | 1.25 | — | — | 海洋學院電子系 星強電子公司業務經理 | 大聯大投控所屬轉投資公司董事長、董事 昌宏投資(股)公司董事 駿躍投資(股)公司董事 能率管理顧問(股)公司董事 能率壹創業投資(股)公司董事(法人代表) | — | — | — |

| 職稱 | 姓名 | 選(就)任日期 | 任期 | 初次選任日期 | 選任時持有股份 | | 現在持有股數 | | 配偶、未成年子女現在持有股份 | | 利用他人名義持有股份 | | 主要經歷(學)歷 | 目前兼任本公司及其他公司之職務 | 具配偶或二親等以內關係之其他主管、董事或監察人 | | |
|----|-----|----------|----|---------|------------|---------|------------|---------|----------------|---------|------------|---------|---|---|-------------------------|----|----|
| | | | | | 股數 | 持股比例(%) | 股數 | 持股比例(%) | 股數 | 持股比例(%) | 股數 | 持股比例(%) | | | 職稱 | 姓名 | 關係 |
| 董事 | 張蓉崗 | 100/6/22 | 三年 | 94/6/14 | 19,114,701 | 1.32 | 21,373,674 | 1.29 | 632,770 | 0.04 | — | — | 台北工專電機科 美商晶技公司 司遠東區總經理 大聯大投控所屬轉投資公司總經理 | 大聯大投控所屬轉投資公司董事長、董事 捷元(股)公司董事(法人代表) 台北市電子零件商業同業公會(TECSA)監事 | — | — | — |
| 董事 | 林再林 | 100/6/22 | 三年 | 94/6/14 | 28,923,585 | 1.99 | 27,981,707 | 1.69 | 18,596,401 | 1.12 | — | — | 台北工專電機科 大聯大投控所屬轉投資公司總經理 | 大聯大投控所屬轉投資公司董事長 宇量科技(股)公司董事(法人代表) 資訊工房(股)公司董事長 遠播資訊(股)公司董事 初芝科技(股)公司董事(法人代表) 能率壹創業投資(股)公司董事(法人代表) 寰宇電控(股)公司董事(法人代表) 倍特利能源科技(股)公司董事(法人代表) 朝昶科技(股)公司董事(法人代表) 開發文創價值創業投資(股)公司董事(法人代表) 台北市電子零件商業同業公會(TECSA)常務理事 | — | — | — |

| 職稱 | 姓名 | 選(就)任日期 | 任期 | 初次選任日期 | 選任時持有股份 | | 現在持有股數 | | 配偶、未成年子女現在持有股份 | | 利用他人名義持有股份 | | 主要經歷(學)歷 | 目前兼任本公司及其他公司之職務 | 具配偶或二親等以內關係之其他主管、董事或監察人 | | |
|----|-----------------------|----------|----|---------|------------|---------|------------|---------|----------------|---------|------------|---------|---|---|-------------------------|----|----|
| | | | | | 股數 | 持股比例(%) | 股數 | 持股比例(%) | 股數 | 持股比例(%) | 股數 | 持股比例(%) | | | 職稱 | 姓名 | 關係 |
| 董事 | 陳國源 | 100/6/22 | 三年 | 94/6/14 | 7,996,269 | 0.55 | 8,715,933 | 0.53 | 1,603 | 0.00 | — | — | 交大電子物理系 工研院電子所副課長 美商通用電子工程師 | 大聯大投控所屬轉投資公司董事長、董事 阿波羅電子集團有限公司董事 台北市電子零件商業公會(TECSA)常務監事 | — | — | — |
| 董事 | 白宗仁 | 100/6/22 | 三年 | 94/6/14 | 4,780,997 | 0.33 | 4,920,486 | 0.30 | 600,596 | 0.04 | — | — | 台北工業技術學院 聯華電子業務副理 工研院電子所工程師 | 大聯大投控所屬轉投資公司副董事長、董事 | — | — | — |
| 董事 | 富爾特科技(股)公司 代表人：賴如鎧 | 100/6/22 | 三年 | 94/6/14 | 61,037,570 | 4.20 | 60,635,951 | 3.66 | — | — | — | — | 台灣工業技術學院 哈雷企業有限公司業務經理 | 富爾特科技(股)公司董事長兼總經理 富爾特數位影像(股)公司董事(法人代表) 利達數位科技(股)公司董事(法人代表) Spire Technology Limited 董事(法人代表) 優達數位(股)公司董事(法人代表) 喜德碼科技股份有限公司董事(法人代表) 臺科大創新(股)公司董事 | — | — | — |
| 董事 | 徐朱宏 | 100/6/22 | 三年 | 94/6/14 | 1,748,764 | 0.12 | 1,906,152 | 0.12 | 6,186 | 0.00 | — | — | 台北工業技術學院 德州儀器工業(股)公司產品市場經理 維迪(股)公司總經理 | 大聯大投控所屬轉投資公司董事長、董事、總經理 | — | — | — |

| 職稱 | 姓名 | 選(就)任日期 | 任期 | 初次選任日期 | 選任時持有股份 | | 現在持有股數 | | 配偶、未成年子女現在持有股份 | | 利用他人名義持有股份 | | 主要經(學)歷 | 目前兼任本公司及其他公司之職務 | 具配偶或二親等以內關係之其他主管、董事或監察人 | | |
|----|----------------------------|----------|----|---------|-----------|---------|-----------|---------|----------------|---------|------------|---------|---|---|-------------------------|----|----|
| | | | | | 股數 | 持股比例(%) | 股數 | 持股比例(%) | 股數 | 持股比例(%) | 股數 | 持股比例(%) | | | 職稱 | 姓名 | 關係 |
| 董事 | 蕭崇河 所代表法人： 良欣財務(股)公司 | 100/6/22 | 三年 | 94/6/14 | 122,586 | 0.01 | 173,618 | 0.01 | — | — | — | — | 政大企研所畢業 茂矽電子公司副總經理 司副總經理 匯亞資金管理(股)公司副總 | 永威財務顧問(股)公司資深合夥人 聚鼎(股)公司監察人(法人代表) 精誠資訊(股)公司董事 捷元(股)公司董事 良欣財務(股)公司董事長 世友投資(股)公司董事 | — | — | — |
| | | | | | 190,629 | 0.01 | 207,785 | 0.01 | — | — | — | — | 台北工專電子科 子科 凱擘(股)公司總經理 | 大聯大投控所屬轉投資公司董事長、董事、總經理 企茂投資(股)公司負責人、董事長 山欣投資(股)公司董事 | — | — | — |
| 董事 | 首誠投資(股)公司 代表人： 許銘仁 | 100/6/22 | 三年 | 98/6/16 | 1,179,921 | 0.08 | 1,286,113 | 0.08 | — | — | — | — | 中原大學物理系 詮鼎科技創辦人 宏基科技產品經理 新加坡商Cinergi Tech 台灣區總經理 | 大聯大投控所屬轉投資公司董事長、董事 首誠投資(股)公司董事長 財團法人普仁青年關懷基金會常務董事 Everrich Capital 法人董事代表 | — | — | — |
| | | | | | 622,494 | 0.04 | 678,518 | 0.04 | — | — | — | — | 逢甲大學電子工程 系 美商 CTS 台灣分公司協理 | 大聯大投控所屬轉投資公司董事長、總經理 | — | — | — |

| 職稱 | 姓名 | 選(就)任日期 | 任期 | 初次選任日期 | 選任時持有股份 | | 現在持有股數 | | 配偶、未成年子女現在持有股份 | | 利用他人名義持有股份 | | 主要經(學)歷 | 目前兼任本公司及其他公司之職務 | 具配偶或二親等以內關係之其他主管、董事或監察人 | | |
|------|-----|----------|----|---------|---------|---------|--------|---------|----------------|---------|------------|---------|---|--|-------------------------|----|----|
| | | | | | 股數 | 持股比例(%) | 股數 | 持股比例(%) | 股數 | 持股比例(%) | 股數 | 持股比例(%) | | | 職稱 | 姓名 | 關係 |
| 獨立董事 | 黃日燦 | 100/6/22 | 三年 | 94/6/14 | — | — | — | — | — | — | — | — | 美國哈佛大學法學博士 美國西北大學法學碩士 國立台灣大學法學學士 | 眾達國際法律事務所主持律師 台灣大哥大(股)公司獨立董事 精誠資訊(股)公司獨立董事 裕隆汽車製造(股)公司董事(法人代表) 台元創業投資(股)公司法人代表 裕元開發建設(股)公司董事(法人代表) 裕所投資(股)公司董事(法人代表) 京裕投資(股)公司董事(法人代表) 新揚投資(股)公司董事(法人代表) | — | — | — |
| 獨立董事 | 黃欽勇 | 100/6/22 | 三年 | 94/6/14 | — | — | — | — | — | — | — | — | 韓國圓光大學公共行政學碩士 台北市府顧問 資策會市場策報中心主任 台北市零件工會顧問 桃園國際機場公司董事 | 電子時報社長 大條(股)公司董事兼總經理 華聚基金會顧問 國家政策研究基金會科技財經顧問 台北市電子零件商業同業公會(TECSA)理事 台灣創投公會顧問 經濟部顧問 桃園國際機場公司董事 | — | — | — |

| 職稱 | 姓名 | 選(就)任日期 | 任期 | 初次選任日期 | 選任時持有股份 | | 現在持有股數 | | 配偶、未成年子女現在持有股份 | | 利用他人名義持有股份 | | 主要經歷(學) | 目前兼任本公司及其他公司之職務 | 具配偶或二親等以內關係之其他主管、董事或監察人 | | |
|------|-----|----------|----|---------|---------|---------|--------|---------|----------------|---------|------------|---------|---|--|-------------------------|----|----|
| | | | | | 股數 | 持股比例(%) | 股數 | 持股比例(%) | 股數 | 持股比例(%) | 股數 | 持股比例(%) | | | 職稱 | 姓名 | 關係 |
| 獨立董事 | 杜榮瑞 | 100/6/22 | 三年 | 97/6/25 | — | — | — | — | — | — | — | — | 美國明尼蘇達大學博士(主修會計) 中華民國會計研究會發展基金會董事長 中華會計教育學會理事長 | 台灣大學會計系教授 | — | — | — |
| 獨立董事 | 于泳泓 | 100/6/22 | 三年 | 97/6/25 | — | — | — | — | — | — | — | — | 中國廣州中山大學博士 美國科羅拉多州立大學企管碩士 安永企業管理諮詢股份有限公司執行董事 中華策略管理學會理事 | 安元管理顧問有限公司董事總經理 財團法人會計研究月刊顧問 中國管理學家雜誌專欄主筆 富爾特科技(股)公司薪酬委員 會召集人 | — | — | — |
| 獨立董事 | 游朝堂 | 100/6/22 | 三年 | 97/6/25 | — | — | — | — | — | — | — | — | 政治大學會計研究所會計碩士 成功大學會計系致遠(現更為安永)會計師事務所 台灣工業銀行獨立董事 台灣工業股份有限公司監察人 常實工業股份有限公司監察人 安食品服務(股)公司董事長 沛星互動科技(股)公司董事長 大東樹脂化學(股)公司董事長 Stella International Holdings Limited 獨立非執行董事 | 天葉會計師事務所主持會計師 財團法人仁愛醫院監察人 中正大學兼任教授 中興大學客座教授 亞洲大學客座教授 台灣工業銀行獨立董事 台灣工業股份有限公司監察人 常實工業股份有限公司監察人 安食品服務(股)公司董事長 沛星互動科技(股)公司董事長 大東樹脂化學(股)公司董事長 Stella International Holdings Limited 獨立非執行董事 | — | — | — |

本公司董事、監察人為法人者其主要股東

102年4月21日

| 法人股東名稱 | 法人股東之主要股東 | 持股比例(%) |
|------------|---|---------|
| 良欣財務(股)公司 | 蕭崇河(42.49%)、廖素碧(42.49%)、蕭世驊(7.51%)、蕭芳怡(7.51%) | 100.00 |
| 富爾特科技(股)公司 | 賴如鎧(3.29%)、廖美琪(3.28%)、吳長青(3.1%)、世仁投資股份有限公司(1.77%)、中國信託商業銀行受託信託財產專戶(1.73%)、劉彥宏(1.67%)、劉彥霖(1.67%)、花旗託管次元新興市場評估基金投資專戶(1.52%)、邵中和(1.35%)、台北富邦商業銀行受託呂秋蓉信託財產專戶(1.21%) | 20.59 |
| 首誠投資(股)公司 | 許銘仁(98.77%)、許勝銘(0.41%)、許麗華(0.41%)、許采由(0.41%) | 100.00 |

上表之主要股東為法人者其主要股東

102年4月21日

| 法人名稱 | 法人之主要股東 | 持股比例(%) |
|-----------|---------------------|---------|
| 世仁投資(股)公司 | 力晶科技(股)公司(99.9968%) | 99.99 |

2.董事及監察人資料表

| 條件 姓名 | 是否具有五年以上工作經驗 及下列專業資格 | | | 符合獨立性情形（註1） | | | | | | | | | | 兼任其他公 開發行公司 獨立董事家 數 |
|--------------------------------|--|--|--------------------------------------|-------------|---|---|---|---|---|---|---|---|----|------------------------------|
| | 商務、法 務、財務、 會計或公司 業務所須相 關科系之公 私立大專院 校講師以上 | 法官、檢察官、 律師、會計師或 其他與公司業 務所需之國家 考試及格領有 證書之專門職 業及技術人員 | 商務、法 務、會計 或公司業 務所須之 工作經驗 | 1 | 2 | 3 | 4 | 5 | 6 | 7 | 8 | 9 | 10 | |
| 黃偉祥 | | | ✓ | | | | ✓ | ✓ | ✓ | ✓ | ✓ | ✓ | ✓ | 0 |
| 曾國棟 | | | ✓ | | | | | ✓ | ✓ | ✓ | ✓ | ✓ | ✓ | 0 |
| 張蓉崗 | | | ✓ | | | | ✓ | ✓ | ✓ | ✓ | ✓ | ✓ | ✓ | 0 |
| 林再林 | | | ✓ | | | | | ✓ | ✓ | ✓ | ✓ | ✓ | ✓ | 0 |
| 陳國源 | | | ✓ | | | ✓ | ✓ | ✓ | ✓ | ✓ | ✓ | ✓ | ✓ | 0 |
| 白宗仁 | | | ✓ | | | ✓ | ✓ | ✓ | ✓ | ✓ | ✓ | ✓ | ✓ | 0 |
| 富爾特科技 (股)公司代表 人： 賴如鎧 | | | ✓ | ✓ | ✓ | ✓ | ✓ | | ✓ | ✓ | ✓ | ✓ | | 0 |
| 徐朱宏 | | | ✓ | | | ✓ | ✓ | ✓ | ✓ | ✓ | ✓ | ✓ | ✓ | 0 |
| 蕭崇河 所代表法 人：良欣財務 (股)公司 | | | ✓ | ✓ | | ✓ | ✓ | ✓ | ✓ | ✓ | ✓ | ✓ | | 0 |
| 鄭凱倫 | | | ✓ | | | ✓ | ✓ | ✓ | ✓ | ✓ | ✓ | ✓ | ✓ | 0 |
| 首誠投資(股) 公司 代表人：許銘 仁 | | | ✓ | ✓ | ✓ | ✓ | ✓ | ✓ | ✓ | ✓ | ✓ | ✓ | | 0 |
| 黃焦鈞 | | | ✓ | | | ✓ | ✓ | ✓ | ✓ | ✓ | ✓ | ✓ | ✓ | 0 |
| 黃日燦 | | ✓ | ✓ | ✓ | ✓ | ✓ | ✓ | ✓ | ✓ | ✓ | ✓ | ✓ | ✓ | 2 |
| 黃欽勇 | | | ✓ | ✓ | ✓ | ✓ | ✓ | ✓ | ✓ | ✓ | ✓ | ✓ | ✓ | 0 |
| 杜榮瑞 | ✓ | | | ✓ | ✓ | ✓ | ✓ | ✓ | ✓ | ✓ | ✓ | ✓ | ✓ | 0 |
| 于泳泓 | | | ✓ | ✓ | ✓ | ✓ | ✓ | ✓ | ✓ | ✓ | ✓ | ✓ | ✓ | 0 |
| 游朝堂 | ✓ | ✓ | ✓ | ✓ | ✓ | ✓ | ✓ | ✓ | ✓ | ✓ | ✓ | ✓ | ✓ | 1 |

註1：各董事、監察人於選任前二年及任職期間符合下述各條件者，請於各條件代號下方空格中打“✓”。

- (1) 非為公司或其關係企業之受僱人。
- (2) 非公司或其關係企業之董事、監察人(但如為公司或其母公司、公司直接及間接持有表決權之股份超過百分之五十之子公司之獨立董事者，不在此限)。
- (3) 非本人及其配偶、未成年子女或以他人名義持有公司已發行股份總額百分之一以上或持股前十名之自然人股東。
- (4) 非前三款所列人員之配偶、二親等以內親屬或三親等以內直系血親親屬。
- (5) 非直接持有公司已發行股份總額百分之五以上法人股東之董事、監察人或受僱人，或持股前五名法人股東之董事、監察人或受僱人。
- (6) 非與公司有財務或業務往來之特定公司或機構之董事（理事）、監察人（監事）、經理人或持股百分之五以上股東。
- (7) 非為公司或關係企業提供商務、法務、財務、會計等服務或諮詢之專業人士、獨資、合夥、公司或機構之企業主、合夥人、董事（理事）、監察人（監事）、經理人及其配偶。但依股票上市或於證券商營業處所買賣公司薪資報酬委員會設置及行使職權辦法第七條履行職權之薪資報酬委員會成員，不在此限。
- (8) 未與其他董事間具有配偶或二親等以內之親屬關係。
- (9) 未有公司法第 30 條各款情事之一。
- (10) 未有公司法第 27 條規定以政府、法人或其代表人當選。

(二)總經理、副總經理、協理、各部門及分支機構主管資料

102年4月21日

| 職稱 | 姓名 | 就任日期 | 持有股份 | | 配偶/未成年子女持有股份 | | 利用他人名義持有股份 | | 主要經(學)歷 | 目前兼任其他公司之職務 | 具配偶或二親等以內關係之經理人 | | |
|-----------------|-----|-----------|------------|---------|--------------|---------|------------|---------|---|--|-----------------|----|----|
| | | | 股數 | 持股比例(%) | 股數 | 持股比例(%) | 股數 | 持股比例(%) | | | 職稱 | 姓名 | 關係 |
| 總經理 | 黃偉祥 | 94/11/09 | 41,512,508 | 2.51 | 11,438,226 | 0.69 | — | — | 成功大學工程科學系台灣亞銳士公司董事(法人代表) | 大聯大投控所屬轉投資公司董事長、董事捷元(股)公司董事長裕基創業投資(股)公司監察人財團法人華聚產業共同標準推動基金會董事台北市電子零件商業同業公會(TECSA)理事長 | — | — | — |
| 副總經理 | 謝加川 | 94/11/09 | 25,778 | 0.00 | — | — | — | — | 國立政治大學經營管理系資訊組碩士台灣電訊網路公司系統經理 | 大聯大投控所屬轉投資公司董事 | — | — | — |
| 副總經理 | 林春杰 | 96/01/01 | 740,943 | 0.04 | — | — | — | — | 大葉大學工業關係所EMBA英飛凌台灣分公司總經理 | 大聯大投控所屬轉投資公司董事、監察人 | — | — | — |
| 副總經理(會計主管、財務主管) | 袁興文 | 94/11/09 | 776,200 | 0.05 | 14,220 | 0.00 | — | — | 東吳大學法律、會計雙學位大聯大投控所屬轉投資公司財務協理 | 大聯大投控所屬轉投資公司董事、監察人捷元(股)公司董事(法人代表) | — | — | — |
| 副總經理 | 姚素梅 | 94/11/09 | 1,001,633 | 0.06 | — | — | — | — | University of Bradford MBA大聯大投控所屬轉投資公司CFO | 大聯大投控所屬轉投資公司董事 | — | — | — |
| 副總經理 | 莊仕雄 | 101/01/01 | 180,670 | 0.01 | 749 | 0.00 | — | — | 國立台灣大學資訊管理碩士大聯大投控所屬轉投資公司副總經理 | 無 | — | — | — |

(三)最近年度支付董事、監察人、總經理及副總經理之酬金

1.董事(含獨立董事)之酬金

101年12月31日/單位：新台幣仟元

| 職稱 | 姓名 | 董事酬金(註 1) | | | | A、B、C 及 D 等四項總額占稅後純益之比例(%) | | | | 兼任員工領取相關酬金(註 2) | | | | | | 取得限制員工認股權利新股股數(I) | A、B、C、D、E、F 及 G 等七項總額占稅後純益之比例(%) | | 有無領取來自子公司以外轉投資事業酬金 | |
|------|-----------------------|-----------|-----------|----------|-----------|----------------------------|-----------|-----------|-----------|-----------------|-----------|----------|-----------|-------------|-----------|-------------------|----------------------------------|-----------|--------------------|-----------|
| | | 報酬(A) | | 退職退休金(B) | | 盈餘分配之酬勞(C) | | 業務執行費用(D) | | 薪資、獎金及特支費等(E) | | 退職退休金(F) | | 盈餘分配員工紅利(G) | | | 員工認股權憑證得認購股數(H) | | | 財務報告內所有公司 |
| | | | | | | | | | | | | | | | | | | | | |
| | | 本公司 | 財務報告內所有公司 | 本公司 | 財務報告內所有公司 | 本公司 | 財務報告內所有公司 | 本公司 | 財務報告內所有公司 | 本公司 | 財務報告內所有公司 | 本公司 | 財務報告內所有公司 | 本公司 | 財務報告內所有公司 | | 本公司 | 財務報告內所有公司 | | 本公司 |
| 董事長 | 黃偉祥 | | | | | | | | | | | | | | | | | | | |
| 副董事長 | 曾國棟 | | | | | | | | | | | | | | | | | | | |
| 董事 | 張登蘭 | | | | | | | | | | | | | | | | | | | |
| 董事 | 林再林 | | | | | | | | | | | | | | | | | | | |
| 董事 | 陳國源 | | | | | | | | | | | | | | | | | | | |
| 董事 | 白宗仁 | | | | | | | | | | | | | | | | | | | |
| 董事 | 富鼎特科技(股)公司 代表人：賴如璽 | | | | | | | | | | | | | | | | | | | |
| 董事 | 徐朱宏 | | | | | | | | | | | | | | | | | | | |
| 董事 | 蕭崇河所代表法人：良鈺財務(股)公司 | 7,060 | — | — | 37,000 | 37,000 | — | — | 0.99 | 8,306 | 114,396 | — | 11,466 | — | — | — | 143 | 381 | | |
| 董事 | 鄭凱倫 | | | | | | | | | | | | | | | | | | | |
| 董事 | 首誠投資(股)公司 代表人：許紹仁 | | | | | | | | | | | | | | | | | | | |
| 董事 | 黃無鈞 | | | | | | | | | | | | | | | | | | | |
| 獨立董事 | 黃日燦 | | | | | | | | | | | | | | | | | | | |
| 獨立董事 | 黃欽勇 | | | | | | | | | | | | | | | | | | | |
| 獨立董事 | 杜榮瑞 | | | | | | | | | | | | | | | | | | | |
| 獨立董事 | 于泳泓 | | | | | | | | | | | | | | | | | | | |
| 獨立董事 | 游朝堂 | | | | | | | | | | | | | | | | | | | |
| | | 全 | | | 體 | | | | | 董 | | | 事 | 合 | | | 計 | | | |

註1：本公司董事會於民國一百零二年四月三十日決議，擬訂民國一百零一年度董事酬勞計37,000仟元，俟民國一百零二年六月十九日股東常會決議通過後生效。

註2：本公司董事會於民國一百零二年四月三十日決議擬訂員工現金紅利金額。上列為暫估數字，俟民國一百零二年六月十九日股東常會決議通過後生效。

| 給付本公司各個董事酬金級距 | 董事姓名 | | | | |
|---------------------------------------|---|--|--|--|----|
| | 前四項酬金總額(A+B+C+D) | | 前七項酬金總額(A+B+C+D+E+F+G) | | |
| | 本公司 | 財務報告內所有公司 I | 本公司 | 財務報告內所有公司 J | |
| 低於 2,000,000 元 | 曾國棟、黃焦鈞 | 曾國棟、黃焦鈞 | 曾國棟、黃焦鈞 | — | |
| 2,000,000 元 (含) ~ 5,000,000 元 (不含) | 張蓉崗、陳國源、白宗仁、徐朱宏、鄭凱倫、富爾特科技(股)公司代表人：賴如鎧、蕭崇河 所代表法人：良欣財務(股)公司、林再林、黃偉祥、首誠投資(股)公司代表人：許銘仁、黃日燦、黃欽勇、蕭崇瑞、游朝堂、 | 張蓉崗、陳國源、白宗仁、徐朱宏、鄭凱倫、富爾特科技(股)公司代表人：賴如鎧、蕭崇河 所代表法人：良欣財務(股)公司、首誠投資(股)公司代表人：許銘仁、林再林、黃偉祥、黃欽勇、于泳泓、杜朝堂 | 張蓉崗、陳國源、白宗仁、徐朱宏、鄭凱倫、富爾特科技(股)公司代表人：賴如鎧、蕭崇河 所代表法人：良欣財務(股)公司、首誠投資(股)公司代表人：許銘仁、林再林、黃日燦、黃欽勇、于泳泓、杜榮瑞、游朝堂 | 林再林、黃日燦、黃欽勇、于泳泓、杜榮瑞、游朝堂、富爾特科技(股)公司代表人：賴如鎧、首誠投資(股)公司代表人：許銘仁、蕭崇河 所代表法人：良欣財務(股)公司 | |
| | — | — | — | 白宗仁、鄭凱倫 | |
| | — | — | — | — | |
| | — | — | 黃偉祥 | 黃偉祥、張蓉崗、徐朱宏、陳國源、曾國棟、黃焦鈞 | |
| | — | — | — | — | |
| 30,000,000 元 (含) ~ 50,000,000 元 (不含) | — | — | — | — | |
| 50,000,000 元 (含) ~ 100,000,000 元 (不含) | — | — | — | — | |
| 100,000,000 元以上 | — | — | — | — | |
| 總計 | 17 | 17 | 17 | 17 | 17 |

2.總經理及副總經理報酬

101年12月31日/單位：新台幣仟元

| 職稱 | 姓名 | 薪資(A) | | 退職退休金(B) | | 獎金及特支費等(C) | | 盈餘分配之員工紅利金額(D)(註1) | | | | A、B、C及D等四項總額占稅後純益之比例(%) | | 取得員工認股權憑證數額 | | 取得限制員工權利新股股數 | | 有無領取來自子公司以外轉投資事業酬金 |
|-----------------|-----|--------------|-----------|----------|-----------|------------|------------|--------------------|--------|--------|-----------|-------------------------|-----------|-------------|-----------|--------------|-----------|--------------------|
| | | 本公司 | 財務報告內所有公司 | 本公司 | 財務報告內所有公司 | 本公司 | 財務報告內所有公司 | 本公司 | 股票紅利金額 | 現金紅利金額 | 財務報告內所有公司 | 本公司 | 財務報告內所有公司 | 本公司 | 財務報告內所有公司 | 本公司 | 財務報告內所有公司 | |
| 總經理 | 黃偉祥 | 全體 15,528 | 23,134 | 總 — | — | 經 6,195 | 理 7,403 | 及 21,600 | 副 — | 總 — | 經 0.97 | 1.17 | 理 — | 合 — | 計 — | 無 | 無 | 無 |
| 副總經理 | 謝加川 | | | | | | | | | | | | | | | | | |
| 副總經理 | 林春杰 | | | | | | | | | | | | | | | | | |
| 副總經理(會計主管、財務主管) | 袁興文 | | | | | | | | | | | | | | | | | |
| 副總經理 | 姚素梅 | | | | | | | | | | | | | | | | | |
| 副總經理 | 莊仕雄 | | | | | | | | | | | | | | | | | |

註1：本公司董事會於民國一百零二年四月三十日決議訂員工現金紅利金額。上列為暫估數字，係民國一百零二年六月十九日股東常會決議通過後生效。

| 給付本公司各個總經理及副總經理酬金級距 | 總經理及副總經理姓名 | |
|---------------------------------------|-----------------|-----------------|
| | 本公司 | 財務報告內所有公司E |
| 低於 2,000,000 元 | 姚素梅 | — |
| 2,000,000 元 (含) ~ 5,000,000 元 (不含) | 謝加川、袁興文、林春杰、莊仕雄 | 謝加川、袁興文、林春杰、莊仕雄 |
| 5,000,000 元 (含) ~ 10,000,000 元 (不含) | — | 姚素梅 |
| 10,000,000 元 (含) ~ 15,000,000 元 (不含) | — | — |
| 15,000,000 元 (含) ~ 30,000,000 元 (不含) | 黃偉祥 | 黃偉祥 |
| 30,000,000 元 (含) ~ 50,000,000 元 (不含) | — | — |
| 50,000,000 元 (含) ~ 100,000,000 元 (不含) | — | — |
| 100,000,000 元以上 | — | — |
| 總計 | 6 | 6 |

3.配發員工紅利之經理人姓名及配發情形

101年12月31日/單位：新台幣仟元

| | 職稱 | 姓名 | 股票紅利金額 | 現金紅利金額 (註1) | 總計 | 總額占稅後純 益之比例(%) |
|-------------|-----------------|-----|------------|----------------|--------|-------------------|
| 經 理 人 | 總經理 | 黃偉祥 | 全 體 總 — | 21,600 | 21,600 | 理 合 計 0.48 |
| | 副總經理 | 謝加川 | | | | |
| | 副總經理 | 林春杰 | | | | |
| | 副總經理(會計主管、財務主管) | 袁興文 | | | | |
| | 副總經理 | 姚素梅 | | | | |
| | 副總經理 | 莊仕雄 | | | | |

註1：本公司董事會於民國一百零二年四月三十日決議擬訂員工現金紅利金額。上列為暫估數字，俟民國一百零二年六月十九日股東常會決議通過後生效。

(四)分別比較說明本公司及合併報表所有公司於最近二年度支付本公司董事、監察人、總經理及副總經理酬金總額占稅後純益比例之分析並說明給付酬金之政策、標準與組合、訂定酬金之程序、與經營績效及未來風險之關聯性

1.公司於最近二年度支付本公司董事、監察人、總經理及副總經理酬金總額占稅後純益比例之分析

單位：新台幣仟元

| 類別 | 本公司 | | 財務報告內所有公司 | |
|---------------|-----------|-----------|-----------|-----------|
| | 100 年度 | 101 年度 | 100 年度 | 101 年度 |
| 董事酬金 | 64,393 | 63,832 | 136,105 | 169,922 |
| 總額占稅後純益之比例(%) | 1.27 | 1.43 | 2.68 | 3.81 |
| 監察人酬金 | — | — | — | — |
| 總額占稅後純益之比例(%) | — | — | — | — |
| 總經理及副總經理酬金 | 39,444 | 43,323 | 40,789 | 52,137 |
| 總額占稅後純益之比例(%) | 0.78 | 0.97 | 0.80 | 1.17 |
| 稅後純益(損) | 5,080,433 | 4,465,711 | 5,080,433 | 4,465,711 |

由上表可知 101 及 100 年董事酬金占稅後純益比例增加主要係因 101 年度稅後純益減少及 100 年 6 月增加 2 席董事所致；總經理及副總經理酬金佔稅後純益比例增加主要係為稅後純益減少及 101 年增加 1 名副總經理所致。

2.董事、監察人、總經理及副總經理酬金給付之政策、標準與組合、訂定酬金之程序、與經營績效及未來風險之關聯性

(1)本公司董事、監察人之酬勞給付相關辦法規定如下：

按本公司章程之規定，年終結算如有盈餘，於完納稅捐並彌補歷年虧損後，應先提百分之十為法定盈餘公積，並依法令規定提撥特別盈餘公積後，其累積可分配盈餘由董事會擬具分配方案經股東會決議後依下列比率分派之：

①百分之三以下為董監事酬勞。

②百分之零點零一以上，百分之五以下為員工紅利。

(2) 總經理及副總經理之酬勞給付相關辦法規定如下：

按本公司章程之規定，本公司總經理及其他經理人之報酬，應提請董事會以董事過半數之出席，及出席董事過半數同意之決議行之。

本公司副總經理酬金由總經理提報，董事長核定。

(3) 本公司章程規定本公司董事執行本公司職務時，不論公司營業盈虧，公司得支給報酬，依其對本公司營運參與程度及貢獻之價值，並參酌國內外業界水準，授權由董事會議定之。本公司董事會並設置薪酬委員會，協助董事會訂定本公司董事、高階經理人報酬及本公司薪酬政策。本公司年終結算如有盈餘，依公司章程規定由董事會擬具分配方案經股東會決議後分派董事酬勞。依本公司董事會決議，本公司董事、委員會召集人每月支領固定報酬，委員會委員依開會次數領取出席費，並無支領其他報酬。本公司依公司章程規定及董事會、薪酬委員會之運作，對於董事、高階經理人之酬金，將依其對本公司營運參與程度及貢獻之價值適時檢討，並使其未來風險發生之可能性及關聯性減至最低，以謀公司永續經營與風險控管之平衡。本公司已為全體董事及經理人購買責任保險，投保金額計美金 15,000 仟元，藉由董事及經理人責任保險，減緩公司承擔之未知風險，轉嫁董事、經理人及公司因執行職務的可能所生之損害。

三、公司治理運作情形

(一)董事會運作情形資訊

本公司董事會由十七位在半導體、財務、商務及管理等领域具有傑出的專業背景與豐富經驗的董事所組成。其中眾達國際法律事務所黃日燦律師、電子時報黃欽勇社長、台灣大學會計學系杜榮瑞教授、安元管理顧問有限公司于泳泓董事總經理，及天葉會計師事務所主持會計師游朝堂會計師五位為獨立董事。

董事會對公司整體營運及事務負有監督之責，並對於重大投資、併購等事項作出決策。最近年度董事會開會 12 次，董事監察人出席情形如下：

| 職稱 | 姓名 | 實際出(列) 席次數 | 委託出席 次數 | 實際出(列) 席率(%) | 備註 |
|------|-------------------------|---------------|------------|-----------------|--------------------------|
| 董事長 | 黃偉祥 | 12 | 0 | 100 | 連任 |
| 副董事長 | 曾國棟 | 11 | 1 | 92 | 於 100 年 6 月 22 日 改選就任 |
| 董事 | 張蓉崗 | 10 | 2 | 83 | 連任 |
| 董事 | 林再林 | 12 | 0 | 100 | 連任 |
| 董事 | 陳國源 | 11 | 1 | 92 | 連任 |
| 董事 | 白宗仁 | 11 | 1 | 92 | 連任 |
| 董事 | 富爾特科技(股)公司 代表人：賴如鑑 | 11 | 1 | 92 | 連任 |
| 董事 | 徐朱宏 | 10 | 2 | 83 | 連任 |
| 董事 | 蕭崇河 所代表法 人：良欣財務(股)公司 | 11 | 0 | 92 | 連任 |
| 董事 | 鄭凱倫 | 12 | 0 | 100 | 連任 |

| 職稱 | 姓名 | 實際出(列) 席次數 | 委託出席 次數 | 實際出(列) 席率(%) | 備註 |
|--|----------------------|---------------|------------|-----------------|--------------------|
| 董事 | 首誠投資(股)公司 代表人：許銘仁 | 10 | 2 | 83 | 於100年6月22日 改選就任 |
| 董事 | 黃焦鈞 | 7 | 5 | 58 | 於100年6月22日 改選就任 |
| 獨立董事 | 黃日燦 | 8 | 4 | 67 | 連任 |
| 獨立董事 | 黃欽勇 | 12 | 0 | 100 | 連任 |
| 獨立董事 | 杜榮瑞 | 12 | 0 | 100 | 連任 |
| 獨立董事 | 于泳泓 | 10 | 2 | 83 | 連任 |
| 獨立董事 | 游朝堂 | 11 | 1 | 92 | 連任 |
| 其他應記載事項： 一、證交法第十四條之三所列事項暨其他經獨立董事反對或保留意見且有紀錄或書面聲明之董事會議決事項，應敘明董事會日期、期別、議案內容、所有獨立董事意見及公司對獨立董事意見之處理：無。 二、董事對利害關係議案迴避之執行情形，應敘明董事姓名、議案內容、應利益迴避原因以及參與表決情形：本公司民國101年5月29日及12月25日有關董事競業禁止解除之議案均敘明董事姓名、議案內容、應利益迴避原因以及參與表決情形。 三、當年度及最近年度加強董事會職能之目標（例如設立審計委員會、提昇資訊透明度等）與執行情形評估：為健全董事會監督功能及強化管理機制，本公司於民國九十七年起陸續推動審計委員會及薪酬委員會之設立及運作，詳請參閱第23~25頁，本章三(二)「審計委員會運作情形資訊」、(三)「薪酬委員會運作情形資訊」。 | | | | | |

(二)審計委員會運作情形資訊

本公司已設置五席獨立董事，並由全體獨立董事組成審計委員會，以進一步建立良好之公司治理制度，健全審計監督功能及強化管理機能；審計委員會旨在協助董事會執行其監督職責，審議事項包括：公司財務報表、公司稽核及會計政策與程序、公司內部控制制度、重大資產取得或處分，簽證會計師之委任、解任或報酬等及其他公司或主管機關規定之重大事項。

審計委員會主席杜榮瑞教授於民國一百零一年共召開10次會議，審計委員會委員出席情形如下：

| 職稱 | 姓名 | 實際出席 次數 | 委託出席 次數 | 實際出 席率(%) | 備註 |
|--|-----|------------|------------|--------------|----|
| 獨立董事(召集人) | 杜榮瑞 | 10 | 0 | 100 | 連任 |
| 獨立董事(委員) | 黃欽勇 | 10 | 0 | 100 | 連任 |
| 獨立董事(委員) | 黃日燦 | 6 | 4 | 60 | 連任 |
| 獨立董事(委員) | 于泳泓 | 8 | 2 | 80 | 連任 |
| 獨立董事(委員) | 游朝堂 | 9 | 1 | 90 | 連任 |
| 其他應記載事項： 一、證交法第十四條之五所列事項暨其他未經審計委員會通過，而經全體董事三分之二以上同意之議決事項，應敘明董事會日期、期別、議案內容、審計委員會決議結果以及公司對審計委員會意見之處理：無。 | | | | | |

- 二、獨立董事對利害關係議案迴避之執行情形，應敘明獨立董事姓名、議案內容、應利益迴避原因以及參與表決情形：無。
- 三、獨立董事與內部稽核主管及會計師之溝通情形（例如就公司財務、業務狀況進行溝通之事項、方式及結果等）：審計委員會由全體五位獨立董事組成，每季至少開會乙次，並例行有稽核、財會等相關部門主管於會議上作相關業務報告。另，簽證會計師也會定期與審計委員會作溝通。

(三)薪資報酬委員會組成、職責及運作情形資訊

1. 薪資報酬委員會成員資料

| 身分別 | 姓名 | 是否具有五年以上工作經驗 及下列專業資格 | | | 符合獨立性情形(註 1) | | | | | | | | 兼任 其他 公發 薪資 報酬 委員 家數 | 備註 |
|------|-----------------------------|--|---|---|--------------|---|---|---|---|---|---|---|--|-----|
| | | 商務、法 務、財 務、會 計或公 司業務 所需求 之科系 公立大 專院校 講師以 上 | 法官、檢 察官、律 師或其 他與公 司業務 所需之 國家考 試及領 有專業 技術人 員 | 具有商 務、法 務、財 務、會 計或公 司業務 之經驗 | 1 | 2 | 3 | 4 | 5 | 6 | 7 | 8 | | |
| 獨立董事 | 于泳泓 | | | ✓ | ✓ | ✓ | ✓ | ✓ | ✓ | ✓ | ✓ | ✓ | 1 | |
| 獨立董事 | 游朝堂 | ✓ | ✓ | ✓ | ✓ | ✓ | ✓ | ✓ | ✓ | ✓ | ✓ | ✓ | 8 | |
| 董事 | 蕭崇河 所代 表法人：良欣 財務(股)公司 | | | ✓ | ✓ | | ✓ | ✓ | ✓ | ✓ | ✓ | ✓ | 0 | 註 2 |

註 1：各成員於選任前二年及任職期間符合下列各條件者，請於各條件代號下方空格中打"V"。

- (1) 非為公司或其他關係企業之受僱人。
- (2) 非公司或其他關係企業之董事、監察人。但如為公司或其母公司、公司直接及間接持有表決權之股份超過百分之五十之子公司之獨立董事者，不在此限。
- (3) 非本人及其配偶、未成年子女或以他人名義持有公司已發行股份總額百分之一以上或持股前十名之自然人股東。
- (4) 非前三款所列人員之配偶、二親等以內親屬或三親等以內直系血親。
- (5) 非直接持有公司已發行股份總額百分之五以上法人股東之董事、監察人或受僱人，或持股前五名法人股東之董事、監察人或受僱人。
- (6) 非與公司有財務或業務往來之特定公司或機構之董事(理事)、監察人(監事)、經理人或持股百分之五以上之股東。
- (7) 非為公司或其他關係企業提供商務、法務、財務、會計等服務或諮詢之專業人士、獨資、合夥、公司或機構之企業主、合夥人、董事(理事)、監察人(監事)、經理人及其配偶。
- (8) 未有公司法第 30 條各款情事之一。

註 2：該董事已符合「股票上市或於證券商營業處所買賣公司薪資委員會設置及行使職權辦法」第 6 條第 5 項之規定。

2. 薪資報酬委員會運作情形資訊

薪酬委員會旨在協助董事會訂定及評估董事及經理人之報酬及擬訂、評估公司整體薪酬政策及辦理其他與薪酬評核相關事務。

本公司薪酬委員會共有三名成員，由兩位獨立董事及一位董事組成，本屆委員會任期從100年6月22日至103年6月22日。于泳泓獨立董事為薪酬委員會之召集人，薪酬委員會每年至少召開2次。

薪酬委員會主席于泳泓獨立董事於民國一百零一年共召開5次會議，薪酬委員會委員出席情形如下：

| 職稱 | 姓名 | 實際出席次數 | 委託出席次數 | 實際出席率(%) | 備註 |
|-----------|---------------------|--------|--------|----------|--------------------|
| 獨立董事(召集人) | 于泳泓 | 5 | 0 | 100 | 連任 |
| 董事(委員) | 蕭崇河 所代表法人：良欣財務(股)公司 | 5 | 0 | 100 | 連任 |
| 獨立董事(委員) | 游朝堂 | 5 | 0 | 100 | 於100年6月22日 改選就任 |

其他應記載事項：

一、董事會如不採納或修正薪資報酬委員會之建議，應敘明董事會日期、期別、議案內容、董事會決議結果以及公司對薪資報酬委員會意見之處理(如董事會通過之薪資報酬優於薪資報酬委員會之建議，應敘明其差異情形及原因)：無。

二、薪資報酬委員會之議決事項，如成員有反對或保留意見且有記錄或書面聲明者，應敘明薪資報酬委員會日期、期別、議案內容、所有成員意見及對成員意見之處理：無。

(五)公司治理運作情形及其與上市(上櫃)公司治理實務守則差異情形及原因

| 項目 | 運作情形 | 與上市上櫃公司治理實務守則差異情形及原因 |
|---|--|----------------------|
| 一、公司股權結構及股東權益 (一)公司處理股東建議或糾紛等問題之方式 (二)公司掌握實際控制公司之主要股東及主要股東之最終控制者名單之情形 (三)公司建立與關係企業風險控管機制及防火牆之方式 | (一)本公司由發言人、代理發言人及股務人員處理相關事務。 (二)本公司由股務作業相關部門掌握公司主要股東情形，該項資訊亦依法令規定輸入證期會指定之資訊申報網站公開揭露。 (三)本公司已依法令於內部控制制度中建立相關制度，各公司人員及財產管理權責均明確劃分，並無非常規交易。 | 無差異。 無差異。 無差異。 |
| 二、董事會之組成及職責 (一)公司設置獨立董事之情形 (二)定期評估簽證會計師獨立性之情形 | (一)杜榮瑞先生、黃欽勇先生、黃日燦先生、于泳泓先生、游朝堂先生等五人為本公司獨立董事。 (二)本公司由審計委員會定期評估簽證會計師之獨立性。 | 無差異。 無差異。 |
| 三、建立與利害關係人溝通管道之情形 | 本公司視各種不同狀況，責成包括投資人關係、股務等部門與利害關係人溝通，並於公司網站上設有發言人及各相關業務部門之聯絡資訊。 | 無差異。 |
| 四、資訊公開 (一)公司架設網站，揭露財務業務及公司治理資訊之情形 (二)公司採行其他資訊揭露之方式（如架設英文網站、指定專人負責公司資訊之蒐集及揭露、落實發言人制度、法人說明會過程放置公司網站等） | (一)本公司設有公開網站(www.wpg Holdings.com)，定期揭露並更新公司財務業務狀況，供投資人查詢。 (二)本公司設有公開網站，內有英文網頁，並指定專人負責公司資訊之蒐集及揭露。另，法人說明會相關簡報資訊，亦置於公司網站，供投資人查閱。 | 無差異。 無差異。 |
| 五、公司設置提名或其他各類功能性委員會之運作情形 | 本公司設有審計委員會及薪酬委員會，請參閱本年報「公司治理」說明（第23~25頁）。 | 無差異。 |

| 項目 | | 運作情形 | | 與上市上櫃公司治理實務守則差異情形及原因 | | | |
|---|-----|----------|-----------|----------------------|----------------------|--------------------|------|
| 六、公司如依據「上市上櫃公司治理實務守則」訂有公司治理實務守則者，請敘明其運作與所訂公司治理實務守則之差異情形：本公司已於民國99年7月27日訂定公司治理守則，有關本公司治理運作情形，請參閱本年報「公司治理」說明（第22~44頁）。 | | | | | | | |
| 七、其他有助於瞭解公司治理運作情形之重要資訊（如員工權益、僱員關懷、投資者關係、供應商關係、利害關係人之權利、董事及監察人進修之情形、風險管理政策及風險衡量標準之執行情形、客戶政策之執行情形、公司為董事及監察人購買責任保險之情形等）： | | | | | | | |
| (一)員工權益、僱員關懷：請參閱本年報「勞資關係」說明(詳第 74~80 頁)。 | | | | | | | |
| (二)本公司為投資控股公司，未從事商品製造及銷售，無環保污染情形，供應商的往來主要係一般日常營運的事項。 | | | | | | | |
| (三)為建立良好之公司治理制度，本公司已於民國 99 年 7 月 27 日參照臺灣證券交易所股份有限公司及財團法人中華民國證券櫃檯買賣中心制定之上市上櫃公司治理實務守則訂定公司治理守則。 | | | | | | | |
| (四)本公司董事均能本於忠實執行業務並盡善良管理人之注意義務行使職權。 | | | | | | | |
| (五)本公司已購買董事及經理人責任保險。 | | | | | | | |
| (六)本公司已於民國 101 年 4 月 24 日訂定大聯大集團「風險管理政策與指導原則」，風險管理政策及風險衡量標準之執行情形：請參閱本年報「風險管理」說明(詳第 325~327 頁)。 | | | | | | | |
| (七)董事進修之情形：依據上市上櫃公司董事、監察人進修推行要點」之規定辦理。 | | | | | | | |
| 職稱 | 姓名 | 就任日期 | 進修日期 | | 主辦單位 | 課程名稱 | 進修時數 |
| 董事長 | 黃偉祥 | 97/06/25 | 起 | 迄 | 社團法人中華公司治理協會 | 施振榮談企業經營與公司治理 | 1 小時 |
| | | | 101/04/18 | 101/04/18 | | | |
| | | | 101/10/09 | 101/10/09 | 財團法人中華民國證券暨期貨市場發展基金會 | 上市公司企業社會責任與誠信經營座談會 | 3 小時 |

| 項目 | | 運作情形 | | 與上市上櫃公司治理實務守則差異情形及原因 | |
|-------------|-----|-----------|-----------|----------------------|------|
| 職稱 | 姓名 | 就任日期 | 進修日期 | | 進修時數 |
| | | | 起 | 迄 | |
| 副董事長 | 曾國棟 | 100/06/22 | 101/10/02 | 101/10/02 | 3 小時 |
| 董事 | 張蓉崗 | 97/06/25 | 101/10/12 | 101/10/12 | 3 小時 |
| 董事 | 黃焦鈞 | 100/06/22 | 101/12/04 | 101/12/04 | 3 小時 |
| 董事 | 陳國源 | 97/06/25 | 101/12/04 | 101/12/04 | 3 小時 |
| 董事 | 鄭凱倫 | 97/06/25 | 101/10/12 | 101/10/12 | 3 小時 |
| 董事 | 白宗仁 | 97/06/25 | 101/11/30 | 101/11/30 | 6 小時 |
| 董事 | 徐朱宏 | 97/06/25 | 101/06/19 | 101/06/19 | 3 小時 |
| 董事 | 林再林 | 97/06/25 | 101/10/02 | 101/10/02 | 3 小時 |
| 法人董事 代表人 | 賴如鎧 | 97/06/25 | 101/07/12 | 101/07/12 | 3 小時 |
| 法人董事 代表人 | 蕭崇河 | 97/06/25 | 101/06/29 | 101/06/29 | 3 小時 |

| 項目 | | 運作情形 | | | 與上市上櫃公司治理實務守則差異情形及原因 | | |
|---|-----|-----------|-----------|-----------|----------------------|---------------------|------|
| 職稱 | 姓名 | 就任日期 | 進修日期 | | 主辦單位 | 課程名稱 | 進修時數 |
| | | | 起 | 迄 | | | |
| 法人董事代表人 | 許銘仁 | 100/06/22 | 101/10/09 | 101/10/09 | 財團法人中華民國證券暨期貨市場發展基金會 | 上市公司企業社會責任與誠信經營座談會 | 3 小時 |
| 獨立董事 | 黃日燦 | 97/06/25 | 101/07/13 | 101/07/13 | 社團法人中華公司治理協會 | 國際薪酬治理趨勢與台灣薪酬委員會的挑戰 | 3 小時 |
| 獨立董事 | 游朝堂 | 97/06/25 | 101/08/14 | 101/08/14 | 中華民國會計師公會全國聯合會 | 會計師風險管理-刑事、民國責任 | 3 小時 |
| 獨立董事 | 于泳泓 | 97/06/25 | 101/10/31 | 101/10/31 | 財團法人中華民國會計研究發展基金會 | 台商子公司有效內控內稽實務解析 | 6 小時 |
| 獨立董事 | 黃欽勇 | 97/06/25 | 101/11/30 | 101/11/30 | 社團法人中華公司治理協會 | 提升董事專業強化公司治理 | 6 小時 |
| 獨立董事 | 杜榮瑞 | 97/06/25 | 101/09/21 | 101/09/21 | 社團法人中華公司治理協會 | 薪酬委員會的新挑戰及國際薪酬治理的趨勢 | 3 小時 |
| | | | 101/05/22 | 101/05/22 | 財團法人中華民國證券暨期貨市場發展基金會 | 上市公司獨立董事職能說明及座談會 | 3 小時 |
| 八、如有公司治理自評報告或委託其他專業機構之公司治理評鑑報告者，應敘明其自評（或委外評鑑）結果、主要缺失（或建議）事項及改善情形：本公司委託社團法人中華公司治理協會進行公司治理評鑑，並於民國100年6月23日獲得「公司治理制度評量認證證書-CG6006通用版」。 | | | | | | | |

(六)履行社會責任情形：公司對環保、社區參與、社會貢獻、社會服務、社會公益、消費者權益、人權、安全衛生與其他社會責任活動所採行之制度與措施及履行情形。

| 項目 | 運作情形 | 與上市上櫃公司企業社會責任實務守則差異情形及原因 |
|---|---|--------------------------|
| 一、落實推動公司治理 | | |
| (一) 公司訂定企業社會責任政策或制度，以及檢討實施成效之情形。 | (一) 本公司通過公司治理評鑑並訂定企業社會責任守則，本於企業社會責任之承諾，持續進行內部宣導，並定期檢視實施成效。 | 無差異。 |
| (二) 公司設置推動企業社會責任專(兼)職單位之運作情形。 | (二) 目前由大聯大控股與其子公司共同派員組成【企業社會責任工作小組】，進行後續活動之推廣。 | 無差異。 |
| (三) 公司定期舉辦董事、監察人與員工之企業倫理教育訓練及宣導事項，並將其與員工績效考核系統結合，設立明確有效之獎勵及懲戒制度之情形。 | (三) 本公司定期推動教育訓練課程與各項宣導事項，未來將研擬訓練與績效考核結合，以獎勵與懲戒制度更明確有效。 | 無差異。 |
| 二、發展永續環境 | | |
| (一) 公司致力於提升各項資源之利用率，並使用對環境負荷衝擊低之再生物料之情形。 | (一) 本公司及各子公司致力於永續環境之推動及改善，透過宣導與執行，提升資源之再次利用效率，達成節能及廢棄物減量等目標，降低對環境之衝擊。 | 無差異。 |
| (二) 公司依其產業特性建立合適之環境管理制度之情形。 | (二) 本公司及各子公司在推動環安衛活動方面，內部擬以相關法令政策及觀念之推廣宣導，提升員工之安全衛生技能，降低風險產生。 | 無差異。 |

| 項目 | 運作情形 | 與上市上櫃公司企業社會責任實務守則差異情形及原因 |
|---|---|--------------------------|
| <p>(三) 設立環境管理專責單位或人員，以維護環境之情形。</p> <p>(四) 公司注意氣候變遷對營運活動之影響，制定公司節能減碳及溫室氣體減量策略之情形。</p> | <p>(三) 本公司及各子公司係以各行政單位發動，全體員工共同配合維護環境。</p> <p>(四) 氣候變遷目前已成為投資者與企業均共同重視之議題，本公司及各子公司了解氣候變遷除了可能引發各項不可控之天災直接衝擊營業活動外，更可能導致原物料及各項物資之價格上揚甚至影響供貨進而影響營業行為，因此公司內部檢討內部各項節能減碳及溫室效應等議題，積極改善內部貨物運送流程及包材等，並能實際達到節能減碳之成效。</p> | <p>無差異。</p> <p>無差異。</p> |
| <p>三、維護社會公益</p> <p>(一) 公司遵守相關勞動法規及尊重國際公認基本勞動人權原則，保障員工之合法權益及雇用政策無差別待遇等，建立適當之管理方法、程序及落實之情形。</p> <p>(二) 公司提供員工安全與健康之工作環境，並對員工定期實施安全與健康教育之情形。</p> | <p>(一) 本公司及各子公司遵守相關勞動法規及尊重國際公認基本勞動人權原則，相關員工任免、薪酬等均依照本公司相關作業辦法，以保障員工基本權益。</p> <p>(二) 本公司及各子公司致力於提供員工安全與健康之環境，各公司專責單位安排各項活動、講座及定期健康檢查，除凝聚向心力及注重員工之身心靈，透由持續之教育訓練與宣導，養成員工緊急應變能力及安全觀念，提升員工工作中自我安全行為等之認知能力，期許給予員工更安全與健康之工作環境。</p> | <p>無差異。</p> <p>無差異。</p> |

| 項目 | 運作情形 | 與上市上櫃公司企業社會責任實務守則差異情形及原因 |
|---|--|--------------------------|
| (三) 公司建立員工定期溝通之機制，以及以合理方式通知對員工可能造成重大影響之營運變動之情形。 | (三) 本公司提供員工各項溝通管道，以達到勞資交流的目的，包括每個月月會設置『員工交流時段』提供面對面交流；辦公室設置『員工意見箱』和『電子郵件帳號』提供意見投遞，並將反應意見交由專責部門回覆。對於影響員工至鉅之重大營運變動，由高階逐一對功能主管說明，並經由部門於內部會議中進行傳達。 | 無差異。 |
| (四) 公司制定並公開其消費者權益政策，以及對其產品與服務提供透明且有效之消費者申訴程序之情形。 | (四) 本公司透過公司網站提供公司治理等相關內容資訊供投資大眾參酌，另設有專人及電子郵件信箱，處理有關公司之申訴及相關問題之回覆。 | 無差異。 |
| (五) 公司與供應商合作，共同致力提升企業社會責任之情形。 | (五) 本公司及各子公司本著企業社會責任之願景及承諾，共同成立【財團法人大聯大教育基金會】，與政大產學合作共同建置【供應鏈管理】之學程建置與學分養成，同時亦與供應商及相關學校、協會等外部單位連結共同以核心專長為推展重點，善盡企業社會責任，培訓優秀青年學子，藉以提昇國際競爭力。 | 無差異。 |
| (六) 公司藉由商業活動、實物捐贈、企業志工服務或其他免費專業服務，參與社區發展及慈善公益團體相關活動之情形。 | (六) 本公司及各子公司本著取之於社會，用之於社會之信念，戮力於社會公益之奉獻與付出，其執行之相關活動請參酌後敘之【34頁~41頁】說明。 | 無差異。 |

| 項目 | 運作情形 | 與上市上櫃公司企業社會責任實務守則差異情形及原因 |
|---|--|--------------------------|
| <p>四、加強資訊揭露</p> <p>(一) 公司揭露具攸關性及可靠性之企業社會責任相關資訊之方式。</p> <p>(二) 公司編製企業社會責任報告書，揭露推動企業社會責任之情形。</p> | <p>(一) 本公司網站目前設置【公司治理】之相關資訊，未來擬朝向建置企業社會責任相關資訊之規劃。</p> <p>(二) 本公司目前正規劃編製企業社會責任報告書，未來將加強揭露推動企業社會責任之情形。</p> | <p>無差異。</p> <p>無差異。</p> |
| <p>五、公司如依據「上市上櫃公司企業社會責任實務守則」訂有本身之企業社會責任守則者，請敘明其運作與所訂守則之差異情形：本公司已訂定企業社會責任守則，目前本公司及各子公司均積極朝守則所訂方向進行。</p> | <p>六、其他有助於瞭解企業社會責任運作情形之重要資訊（如公司對環保、社區參與、社會貢獻、社會服務、社會公益、消費者權益、人權、安全衛生與其他社會責任活動所採行之制度與措施及履行情形）：</p> <p>針對其他有助於瞭解企業社會責任運作情形之相關重要資訊，措施及履行情形，請詳(第34~41頁)。</p> | <p>無差異。</p> |
| <p>七、公司產品或企業社會責任報告書如有通過相關驗證機構之查證標準，應加以敘明：目前公司之產品或企業社會責任報告書尚未有相關驗證機構之查證標準，未來擬朝向編製企業社會責任報告書及取得相關之查證標準而準備。</p> | | |

1. 其他有助於瞭解企業社會責任運作情形之重要資訊

大聯大投控為投資控股公司，旗下主要七個子公司（世平、品佳、富威、凱悌、詮鼎、友尚、大傳）於台灣區之前端業務營運各自獨立，因此在企業社會責任活動上各自有其執行狀況，以下將就公司治理、產業回饋、企業承諾、環境保護與社會參與五個主要面向，綜合控股與子公司之企業社會責任運作情形之重要資訊及執行方式加以說明。

1、公司治理

大聯大投控及其子公司皆積極推動公司治理相關措施，大聯大投控於民國 100 年選任第三屆董事計十七席，含五席獨立董事，延續審計委員會及薪酬委員會之運作。相關委員會之主要職掌皆詳列於公司網站之公司治理專區 (http://www.wpg Holdings.com/investors/corporate_governance/zhtw/committees 及 http://www.wpg Holdings.com/investors/corporate_governance/zhtw/board-of-directors/page2)。101 年度共召開 12 次控股董事會；10 次審計委員會與 5 次薪酬委員會，獨立董事及各委員會依其專業性獨立行使職權，強化公司治理，增加企業透明度。

2、產業回饋

- (1) 大聯大投控董事長黃偉祥，擔任台北市電子零件商業同業公會第八屆理事長，旗下各子集團高階主管亦積極參與公會理監事務，每年除固定贊助公會之參訪、參展，本集團更積極提供集團內部講師參與通路產業相關之培訓課程授課。公會透過各式活動舉辦，提供即時溝通服務平台，協助會員分享知識資源，增加會員之對外策略聯盟、結盟機會，期能提升台灣通路商在產業網絡體系中之發聲地位與高度，以集團核心專長，積極協助各類供應鏈管理相關之推展，善盡企業社會責任。
- (2) 大聯大投控、世平、品佳、富威、凱悌、詮鼎、友尚共同本著企業社會責任之願景與核心專長；取之於社會，用之於社會之信念；共同捐助成立【財團法人大聯大教育基金會】，提昇知識經濟，建構優質教育環境，推動企業管理學術及實務之研究，關懷藝術與人文及環境教育等活動為宗旨，同時藉由產學合作及與相關教育推廣之團體共同為優質教育環境而努力，期許能培育更多青年學子及提昇國際之競爭力。
- (3) 產學合作及對外贊助：
 - a. 各集團與【財團法人大聯大教育基金會】共同參與政大產學合作【供應鏈管理】之學程規劃與建置、參與政大企業併購競賽並協助各項國內外供應鏈管理參訪，培養國內優秀青年學子與國外之交流，藉以培植並提昇國際競爭力。
 - b. 大聯大投控：贊助華聚產業共同標準推動基金會、台大學術專案、台灣併購與股權私募協會、台北市電子零件商業同業公會，協助參與產業相關之推動；大聯大級講師更持續協助推展及參與如：CEO 亞太座談、高級管理人員物流與供應鏈管理碩士課程、亞洲供應鏈助理管理師證照供應鏈綜合座談、digitimes 供應鏈管理課程等各類相關之課程、台北市電子零件商業

同業公會供應鏈管理相關課程座談及活動。

c. 世平：參與政大供應鏈管理相關之企業分享座談。

d. 富威：參與治平中學分享科技及產業新知。

e. 友尚：北科大實地授課產學合作及大安高工未來職場分享座談。

(4) 產業新知分享：

a. 大聯大產業契機研討會：共計舉辦 13 場次，參與人次超過 5,000 人次，總結會後滿意度調查，年度整體滿意度達 96% 以上，協助前端同仁與客戶分享並掌握總體產業趨勢與新興市場佈局時機點。

b. e-marketing 發表：各集團員工更積極參與產業新知分享，藉以貢獻產業專業之能力，暨以提昇國際之競爭力。

c. 網路研討會(Webinar)：透過研討會，註冊人數超越 15,000 人，藉以分享企業核心專長因而增加外界對於產業新知與趨勢之了解，同時提昇專業之深度與廣度，進而能與國際接軌，增加競爭力。

d. 透過上述各項活動之推展，進而培養更具競爭力之優秀專業人才。

(5) 財團法人大聯大教育基金會贊助如下：

| 宗旨業務 | 贊助(協辦)單位 |
|----------------|--|
| 供應鏈管理學程建置 | 政大企業管理學系 |
| 供應鏈管理相關課程及座談 | 台灣運籌物流協會 |
| 供應鏈管理.企業管理等課程 | 臺北市電子零件商業同業公會 |
| 藝術人文教育(藝術人文推廣) | 財團法人台北市視障音樂文教基金會 驚嘆號永續傳承原民化專案 無垢舞蹈劇場 |
| 藝術人文教育(品格教育) | 財團法人快樂一生慈善基金會 台北教育大學芝山服務團 |
| 教育業務 | 清寒獎助學金 |

3、企業承諾

(1) 對客戶之承諾與服務：

a. 銷售無毒電子元器件，建立倉儲之無毒元器件控管程序，並提供相關產品資料於網站供客戶查詢。

b. 推廣節能相關產品銷售。

c. KiSS 大聯大行銷智庫：年度累積超過 11 萬人次點選，協助客戶及集團前端同仁掌握產業動態。

① KiSS 為大聯大集團同仁關注的線上產業訊息整合平台。

② 彙整有關大聯大的產業新聞與媒體電子報。

③ 每雙週整合大聯大電子報最新產品新知與解決方案。

④ 每雙週彙整資策會、拓璞與電子時報出版的產業報告。

(2) 員工關懷：

a. 員工健康檢查：大聯大投控與其子公司，為照顧員工身心健康，係定期舉辦公司健檢。

b. 子女照護：

① 世平公司設有員工子女托兒所，該幼稚園更榮獲 2012 年企業托兒績優單位之殊榮(世平興業股份有限公司附設員工子女托兒所，<http://www.wepreschool.com.tw/>)，對員工子女可免額外收費，托收時間延至晚上 19 時 30 分，員工子女學費亦享優惠補助；大聯大投控亦對同仁提供相同之優惠補助。

② 品佳公司與文教機構簽約，提供員工子女企業托育的服務。

c. 員工及眷屬團體保險：大聯大控股及其子公司皆提供員工與眷屬團體保險。

d. 落實勞工政策：保障員工工作權，增加員工向心力。

① 育嬰假提供。

② 聘雇殘障同仁。

e. 哺乳室：世平、品佳、凱悌公司皆於辦公室設立哺乳室。

f. 生日假：大聯大投控、世平公司提供員工當月生日假一天。

g. 免費午餐：世平公司提供員工免費自助午餐。

h. 職工急難救助及相關補助辦法：大聯大投控與各子公司針對婚喪、生育、傷病與節日津貼、子女教育獎學金、社團活動、國內旅遊等，各有其相關津貼補助。

i. 員工教育：讀書會、內部知識庫訊息提供及研討會參與等，提昇員工產業新知及本職學能等教育培訓，藉以培養競爭力及員工之向心力。

① 大聯大投控：

i. 舉辦內部訓練，包括新人教育訓練、管理訓練、專業訓練，及其他訓練活動等及外部各項訓練。

ii. 為開拓同仁之視野與身心之調劑，擬安排優質書籍，利用每月月會心得分享。

② 世平公司：

i. 各區舉辦新進人員訓練、職能訓練、實戰訓練、階層別訓練、專案訓練、主管與全員週會、高階主管讀書會等訓練課程。

③ 品佳公司：依據年度教育訓練計劃，針對不同職務同仁提供訓練資源及輔助，共計 58 場次。員工教育訓練更曾獲得榮獲職訓局訓練品質評核系統等級證書(TTQS)銅牌獎。

④ 富威公司：藉由訓練，提升同仁的工作技能，增加公司產能與效益，共 9,669 小時，人均受訓時數約 29 小時，中小網路大學，參加企業專區，鼓勵透過數位學習方式，推動企業內部員工組織學習新風氣。

⑤ 詮鼎公司：依據年度教育訓練計劃，針對不同職務同仁提供訓練資源及輔助，共計 39 場次，總計 398 小時。

⑥ 凱悌公司：舉辦新人教育訓練課程及產業新知等研討會。

⑦ 友尚公司：

i. 舉辦新人教育訓練、職能培訓及生活講座，舉辦工作職能及管理訓練課程共計 50 場次，參與人次 671 人，總計 1,911 小時。

ii. 安全衛生教育訓練，聘請具法令規定資格者，給予所有同仁進行安

全衛生訓練，提升安全衛生技能，降低風險產生。

j. 績優員工表揚：

- ①大聯大投控：針對集團年資資深員工於公司年度尾牙時，公開表揚並頒發獎座。
- ②世平公司：
 - i. 獎勵員工久任，並激勵資深員工對公司之奉獻度，強化新進人員之認同感。
 - ii. 針對五、十、十五、二十及二十五年以上全球各地之資深員工於公司年度旺年會時，公開表揚並頒發金質獎座及資深員工識別證。
- ③品佳公司：
 - i. 選拔每季績優員工授予獎狀及徽章。
 - ii. 選拔年度績優部門與員工，頒發獎金。
- ④富威公司：舉辦基層優秀員工選拔活動。
- ⑤友尚公司：
 - i. 員工多一小步服務：獎勵優秀事績及人員。

(3) 員工關係：

- a. 各區尾牙、旺年會：大聯大投控與各子公司皆舉辦尾牙，感謝員工辛勞。
- b. 員工旅遊、家庭日、員工滿意度調查、社團等維繫同仁情感活動：
 - ①聯誼活動：為加強集團間互動及向心力，舉辦跨集團聯合單身派對。
 - i. 大聯大投控：提供員工電影欣賞及美術欣賞等系列活動。
 - ii. 世平公司：舉辦戶外郊遊與國內外旅遊。
 - iii. 品佳公司：舉辦旅遊，員工及眷屬共同參與。
 - iv. 富威公司：每年均有全體員工聯誼活動及家庭日，並鼓勵同仁攜眷參加；如旅遊、運動會及電影欣賞等，以達聯絡情感目的。
 - v. 凱悌公司：為聯繫同仁情感，凝聚向心力，舉辦同仁及眷屬之國內外旅遊等聯誼活動。
 - vi. 詮鼎公司：福委會及各社團不定期舉辦員工旅遊，眷屬亦可參加。
 - vii. 友尚公司：提供員工旅遊假及舉辦員工旅遊，聯繫同事情誼，凝聚員工向心力。
- c. 慶生活動：各集團均有舉辦慶生或生日補助等相關活動。
- d. 社團補助：大聯大投控與其子公司各自有其社團成立，公司並提供補助，包括高爾夫球社、游泳社、羽球社、韻律社、單車社、壘球社、讀書會、品酒社等。
- e. 員工滿意度調查：大聯大投控、世平、品佳、富威。
- f. 舉辦跨集團【第一屆大聯大盃慢壘球賽】，凝聚集團向心力及鍛鍊健康身體。

4、環境保護

(1) 環境保護作為：

- a. 香港物流倉庫取得 ISO14001 認證。

- b. 世平參與節能巡邏大隊行列參與綠能菁英培訓研習活動，贊助公共空間能源檢測與改善規劃實習場地。
 - c. 世平認養向陽公園。
 - d. 富威、詮鼎回收二手書籍管理提供借閱及捐贈，回收資訊商品管理，除捐贈外另提供員工購買資源再利用。
 - e. 品佳、富威、詮鼎建置多功能節能事務機，減少資源之耗用。
 - f. 大聯大電子於五股溼地進行環境教育及新北市萬里大寮海灘淨灘活動。
- (2) 辦公室省電節能：
- a. 大聯大投控：
 - ① 辦公室燈管皆為 T5 省電燈管，投射燈乃採 LED 省電燈泡。
 - ② 節能宣導，透過全員月會/公告/標語等方式宣導隨手關閉電源、節省用水。
 - b. 世平公司：
 - ① 為節約能源響應環保，汰舊換新使用節能事務機器，新設備皆有相關省電與退場機制。
 - ② 電燈開關由多盞一開關變成少盞一開關，縮小開啟使用區面，節省一半的燈管使用。並不定期宣導節約能源與電費公告。
 - ③ 提供桌燈給有需求員工，並在中午午休時間全面熄燈；冷氣主機調整採春、夏與秋、冬兩次作調整。
 - ④ 控制空調電費使用，以室內電扇促進空調流動，降低空調依賴，以節約電費。
 - ⑤ 辦公室內部水資源改善及執行水資源月統計，追蹤全面狀況。
 - c. 品佳公司：
 - ① 使用 T5 燈具，降低用電度數，1~12 月較前期減少 4,915 度。
 - ② 午休熄燈一小時，並加裝電源定時器開關冷氣，電源推行"隨手關燈"活動，確實節約能源。
 - ③ 利用各公司月會宣導。
 - d. 富威公司：
 - ① 進行隨手關燈獎勵，將公司 T8 更換為 T5 燈具等環保措施。
 - ② 致贈員工環保餐具，鼓勵員工多加使用。
 - ③ 募集二手書籍捐贈公益單位。
 - ④ 多功能事務機與印表機皆加裝刷卡列印輸出功能，費用降低 12%。
 - e. 凱悌公司：已全面宣導及加裝節電設備。
 - f. 詮鼎公司：
 - ① 空調變頻機組維修，維護空調系統效能，節約能源。
 - ② 推行"隨手關燈"活動，確實節約能源；每天中午亦熄燈一小時。
 - ③ 利用各公司月會宣導。
 - ④ 使用多功能影印機，有效降低用紙量，節能減碳。
 - g. 友尚公司：定期公布每月使用電費及相關資源使用量，全力投入減碳執行計畫，有效降低每期碳排放量。
- (3) 節能綠化：

大聯大投控與其子公司將辦公室環境綠化，美化佈置，使用綠化植栽，提高氧含量，其中友尚公司更利用樓層及頂樓綠化植栽及栽種有機蔬果，除美化環境外更提供員工優質休憩場所，提昇員工之戰鬥力。

(4) 節約用紙：

a. 大聯大控股：

① 影印紙減量，透過無紙化/選擇磅數較低紙張/回收紙再利用，有效降低紙耗量，節省地球資源。

② 紙杯減量，紙杯僅限外賓使用，員工一律配發環保保溫杯。

b. 世平公司：

① 落實節能巡邏隊相關可改善事項。

② 影印紙減量，透過無紙化及持續宣導紙張再利用，減少影印紙用量。

c. 品佳公司：

① 推行紙杯減量自備水杯。

② 影印紙減量：使用多功能影印機，有效降低用紙量，進行雲端事務機整合方案中，以有效節省影印與傳真用紙量。

d. 富威公司：

① 影印紙回收利用，e-maill 宣導及總務單位巡視回收紙用於公司內自行使用之報表。

② 向同仁回收母嬰用品，所得捐贈勵馨基金會。

③ 使用多功能影印機，有效降低用紙量，節能減碳。

e. 凱悌公司：宣導內部及外部文件盡量使用電子檔，外賓使用玻璃水杯，員工個人自備茶杯，僅會議室與洗手間提供面紙。

f. 詮鼎公司：持續推行"隨手關燈"活動，持續宣導衛生紙減量活動，製作叮嚀小標語提醒員工節約能源。

① 使用多功能影印機，有效影印紙減量，推行影印紙減量活動，節約資源；利用各公司月會宣導，有效降低紙耗量，節省地球資源。數量減少 10%。

② 推行紙杯減量自備水杯，衛生紙減量活動紙杯用量減少。

③ 減少衛生紙提供(僅提供會議室)，減少用量。

g. 友尚公司：影印紙減量，透過無紙化，有效降低紙耗量，節省地球資源。

(5) 減碳：

a. 大聯大集團各區倉儲運籌服務流程中，調整運送方式，除節省運費外亦達到減碳之效；另回收產品包裝材料及棧板之重複使用減少環保資源浪費。

b. 世平公司全員用餐時皆使用環保筷。

c. 富威公司推廣使用環保餐具及外勤人員拜訪客戶共乘制度並控制過路費使用量。

d. 友尚公司：執行碳排放減少計畫，定期公布每月使用電費及相關資源使用量。由營運服務中心 100 人力，全力投入減碳執行計畫，有效降低每期碳排放量。

(6) 資源再生：

a. 大聯大投控：電腦設備回收管理，善盡資源利用。

b.世平公司：

- ①執行垃圾分類，所有樓層進行資源回收及分類，降低每月垃圾排放量30%。
- ②電腦設備回收管理：透過內部回收管道，善盡資源利用。

c.品佳公司：

- ①非事業廢棄物回收：透過公司內部宣導垃圾分類，並由社福單位進行廢棄物(紙類、瓶罐)回收，以增進該社福單位收益。
- ②電腦設備回收管理：透過內部回收管道，將已達使用年限電腦設備低價提供員工認購，善盡資源利用。

d.詮鼎公司：

- ①圖書資源回收管理：提供資源回收管道，開放樂讀社書籍再利用，提供同仁雜誌及增加閱讀的機會。
- ②電腦設備回收管理：透過內部回收管道，將已達使用年限電腦設備低價提供員工認購，善盡資源再利用。

e.友尚公司：執行垃圾分類，所有樓層進行資源回收及分類，降低每月垃圾排放量30%。

5、社會參與

(1) 學術、教育及藝文活動贊助：

- a.大聯大投控：以集團之核心專長及資源，結合產學合作，培育更多優秀之青年學子，善進企業社會責任之責。
 - ①大聯大控股捐贈財團法人大聯大教育基金會及董事長個人以大聯大名義捐贈成大校友會。
- b.品佳公司：由品佳公司及品佳董事長以大聯大名義等之捐贈，協助對學校相關之學術研究及教育等活動贊助，藉以提供優質學習環境進而提昇國內學子之國際競爭力，贊助財團法人大聯大教育基金會及交通大學活動經費等。
- c.詮鼎公司：關懷偏遠地區學子與弱勢就學學童，善盡社會責任。
 - ①詮鼎公司每月定額公益捐款予財團法人普仁青年關懷基金會。

(2) 社會關懷：

- a.大聯大電子台灣、世平、品佳、富威及詮鼎分別聘用聽障、視障及手障人員。
- b.品佳公司回收的廢紙類委由心智障礙團體，財團法人第一社會福利基金會進行回收。
- c.大聯大投控提供員工志工假。

(3) 社會公益：

- a.大聯大投控：
 - ①大聯大投控，尊重土地及支持台灣農業，企業認養【我的一畝田】及【聯禾米】，其部分米糧捐贈【關愛之家】。
 - ②大聯大投控以大聯大集團之名，贊助及支持科技盃高爾夫球運動及培育

相關運動人才。

③參與贊助展翼合唱團協力車隊成立及台東均一中小學及漢唐樂府。

④公益採買：勵馨基金會，另結合公司活動採買公益產品做為伴手禮。

b.世平公司：

①參與節能巡邏大隊志工，協助推展環境保護具體作為。

②社區關係建立，維護里鄰關係及協助健康局舉辦戒菸活動。

③參與捐贈唐氏基金會、送愛到柬埔寨、智邦文教基金會。

④公益採買：唐氏症基金會採購中秋禮盒、聯合米。

c.品佳公司：

①社會捐助：

i. 由品佳公司及品佳董事長等以大聯大名義之捐贈及捐助等：財團法人大聯大教育基金會、財團法人台北市視障音樂文教基金會、展翼合唱團、陳錫煌傳統掌中戲、國立交通大學電子物理系等。

c.富威公司：

①社會捐助：

i. 公益採買：伊甸基金會、喜憨兒基金會、勵馨基金會、庇護工場糕菲膳工坊、訂餐盒採購視障者家長協會 2013 年桌曆。

ii. 參與公益路跑。

iii. 捐贈 OLPC(USA)，藉由生產接近 100 美元的筆記型電腦，給對這項計畫有興趣的開發中國家，由該國政府直接提供給兒童使用，降低知識鴻溝。

d.凱悌公司：

①社會捐助：捐助家扶基金會。

e.詮鼎公司：

①長期捐助普仁基金會。

②社會捐助：喜憨兒社會福利基金會、台東基督教醫院、雅文基金會、慈月社會福利基金會。

f. 大聯大電子：香港及中國物流中心員工自發性擔任志工服務。

(七)公司履行誠信經營情形及採行措施

| 項目 | 運作情形 | 與上市上櫃公司誠信經營守則差異情形之原因 |
|---|--|-------------------------------------|
| <p>一、訂定誠信經營政策及方案</p> <p>(一)公司於規章及對外文件中明示誠信經營之政策，以及董事會與管理階層承諾積極落實之情形。</p> <p>(二)公司訂定防範不誠信行為方案之情形，以及方案內之作業程序、行為指南及教育訓練等運作情形。</p> <p>(三)公司訂定防範不誠信行為方案時，對營業範圍內具較高不誠信行為風險之營業活動，採行防範行賄及收賄、提供非法政治獻金等措施之情形。</p> | <p>(一) 本公司於民國 102 年 1 月 29 日參照主管機關範本制定「誠信經營守則」及「道德行為準則」，並公布於本公司網站，作為對外明示誠信經營之政策之宣示。</p> <p>(二) 本公司為健全誠信經營之管理，由人力資源單位負責誠信經營政策與防範方案之制定及監督執行，並定期向董事會報告。人力資源單位透過工作規則及其他管理辦法之制訂，將本公司誠信經營之要求落實至員工紀律管理，並透過績效考核，要求各部門主管定期檢視所屬人員之遵行情形。</p> <p>(三) 本公司員工工作規則中明訂，員工若違反工作紀律、誠信，應予懲處；利用職務上之機會，要求或接受廠商或利害關係人回扣，致影響公司商譽之行為，構成重大違反勞動契約，作為預防員工從事不誠信行為之措施。</p> | <p>無差異。</p> <p>無差異。</p> <p>無差異。</p> |
| <p>二、落實誠信經營</p> <p>(一)公司商業活動應避免與有不誠信行為記錄者進行交易，並於商業契約中明訂誠信行為條款之情形。</p> <p>(二)公司設置推動企業誠信經營專(兼)職單位之運作情形，以及董事會監督情形。</p> <p>(三)公司制定防止利益衝突政策及提供適當陳述管道運作情形。</p> | <p>本公司自民國 94 年設立迄今即以「團隊 Teamwork、誠信 Integrity、專業 Professionalism、效能 Effectiveness」(簡稱 T.I.P.E.)為核心價值觀，作為全集團員工之行為準則，有關內容並公布於集團內部網站，並有專責部門負責推廣與督導執行。「誠信」為上述核心價值觀其中一項，落實於日常經營的自我要求為：正直、正派經營，重視承諾、言出必行、言行一致等。本公司為履行誠信經營，除將誠</p> | <p>無差異。</p> |

| 項目 | 運作情形 | 與上市上櫃公司誠信經營守則差異情形之原因 |
|--|---|----------------------|
| (四)公司為落實誠信經營所建立之有效會計制度、內部控制制度之運作情形，以及內部稽核人員查核之情形。 | 信內化為核心價值觀外，並要求員工確實遵守法令規範，不得利用職務之便謀取不法利益，亦不得向往來對象提供不法利益以換取商業利益。本公司最高管理主管為宣導 TIPE 使集團員工能確實執行，於民國 101 年安排海內外巡迴演講十數場以上，地點遍及台灣、香港、大陸、新加坡等集團關係企業營業據點。 | |
| 三、公司建立檢舉管道與違反誠信經營規定之懲戒及申訴制度之運作情形。 | 本公司對內設有員工意見箱，對外設有審計委員會專屬郵箱，作為內部及外部利害關係申訴管道。審計委員會專屬郵箱之管理維護由審計委員會依據「審計委員會受理利害關係人申訴及建言處理辦法」之規定獨立處理及回應申訴意見，保障申訴人身分不公開。 | 無差異。 |
| 四、加強資訊揭露 (一)公司架設網站，揭露誠信經營相關資訊情形。 (二)公司採行其他資訊揭露之方式(如架設英文網站、指定專人負責公司資訊之蒐集及揭露放置公司網站等) | 本公司網站設有投資人專區，其中有關於公司治理之相關組織及公司重要法規內容，均在公司網站揭露、供利害關係人查詢。本公司網站之管理維護，均指定專人負責蒐集資訊，並受理相關事項之諮詢。 | 無差異。 |
| 五、公司如依據「上市上櫃公司誠信經營守則」訂有本身之誠信經營守則者，請敘明其運作與所訂守則之差異情形：僅條號順序調整，內容無差異。 | 五、公司如依據「上市上櫃公司誠信經營守則」訂有本身之誠信經營守則者，請敘明其運作與所訂守則之差異情形：僅條號順序調整，內容無差異。 | |
| 六、其他有助於瞭解公司誠信經營運作情形之重要訊息(如公司對商業往來廠商宣導公司誠信經營決心、政策及邀請其參與教育訓練、檢討修正公司訂定之誠信經營守則等情形)：無。 | 六、其他有助於瞭解公司誠信經營運作情形之重要訊息(如公司對商業往來廠商宣導公司誠信經營決心、政策及邀請其參與教育訓練、檢討修正公司訂定之誠信經營守則等情形)：無。 | |

(八)公司如有訂定公司治理守則及相關規章者，應揭露其查詢方式

本公司已訂定公司治理守則，相關資訊請詳公司內規專區 (http://www.wpgholdings.com/investors/corporate_governance/zhtw/major-internal-policies)，另有關本公司治理運作情形，請參閱本年報「公司治理」說明（第 22~44 頁）。

(九)其他足以增進對公司治理運作情形之瞭解的重要資訊，得一併揭露

- 1.本公司為管理公司內部重大訊息已制定「防範內線交易管理作業程序」，並告知所有董事、經理人及全體員工，並將此程序制度及注意事項置於公司網頁以供全體同仁遵循之，以避免違反或發生內線交易之情事。
- 2.本公司之董事、經理人等內部人，於就任時均分發台灣證券交易所所編制最新版之「上市公司及其董事、監察人與大股東應行注意之證券市場規範事項」及「獨立董事法規宣導手冊」，以利內部人遵循之。
- 3.公開資訊關測站：<http://newmops.tse.com.tw>
- 4.本公司網站：<http://www.wpgholdings.com>

(十)內部控制制度執行狀況

1.內部控制聲明書

大聯大投資控股股份有限公司

內部控制制度聲明書

日期：102年4月30日

本公司民國 101 年度之內部控制制度，依據自行檢查的結果，謹聲明如下：

- 一、本公司確知建立、實施和維護內部控制制度係本公司董事會及經理人之責任，本公司業已建立此一制度。其目的係在對營運之效果及效率(含獲利、績效及保障資產安全等)、財務報導之可靠性及相關法令之遵循等目標的達成，提供合理的確保。
- 二、內部控制制度有其先天限制，不論設計如何完善，有效之內部控制制度亦僅能對上述三項目標之達成提供合理的確保；而且，由於環境、情況之改變，內部控制制度之有效性可能隨之改變。惟本公司之內部控制制度設有自我監督之機制，缺失一經辨認，本公司即採取更正之行動。
- 三、本公司係依據「公開發行公司建立內部控制制度處理準則」(以下簡稱「處理準則」)規定之內部控制制度有效性之判斷項目，判斷內部控制制度之設計及執行是否有效。該「處理準則」所採用之內部控制制度判斷項目，係為依管理控制之過程，將內部控制制度劃分為五個組成要素：1.控制環境，2.風險評估及回應，3.控制作業，4.資訊及溝通，及5.監督。每個組成要素又包括若干項目。前述項目請參見「處理準則」之規定。
- 四、本公司業已採用上述內部控制制度判斷項目，檢查內部控制制度之設計及執行的有效性。
- 五、本公司基於前項檢查結果，認為本公司於民國101年12月31日的內部控制制度(含對子公司之監督與管理)，包括知悉營運之效果及效率目標達成之程度、財務報導之可靠性及相關法令之遵循有關的內部控制制度等之設計及執行係屬有效，其能合理確保上述目標之達成。
- 六、本聲明書將成為本公司年報及公開說明書之主要內容，並對外公開。上述公開之內容如有虛偽、隱匿等不法情事，將涉及證券交易法第二十條、第三十二條、第一百七十一條及第一百七十四條等之法律責任。
- 七、本聲明書業經本公司民國102年4月30日董事會通過，出席董事17人中，無人持反對意見，均同意本聲明書之內容，併此聲明。

大聯大投資控股股份有限公司

董事長：黃偉祥

總經理：黃偉祥



2.委託會計師專案審查內部控制制度者，應揭露會計師審查報告：無此情形。

(十一)最近年度及截至年報刊印日止公司及其內部人員依法被處罰、公司對其內部人員違反內部控制制度規定之處罰、主要缺失與改善情形：無此情形。

(十二)最近年度及截至年報刊印日止，股東會及董事會之重要決議及執行情形

1.大聯大投資控股(股)公司民國一百零一年股東常會於民國一百零一年六月二十二日在台北市舉行，會中出席股東決議通過事項如下：

(1)承認一百年度營業報告書及財務報表案

執行情形：決議通過。

(2)承認一百年度盈餘分配案

執行情形：決議通過，並已依股東會決議執行完成。

(3)核准修訂本公司「公司章程」案

執行情形：決議通過，並已依股東會決議執行完成。

(4)核准修訂本公司「股東會議事規則」案

執行情形：決議通過，並已依股東會決議執行完成。

(5)核准修訂本公司「取得或處分資產處理程序」案

執行情形：決議通過，並已依股東會決議執行完成。

(6)核准解除本公司董事競業禁止之限制案

執行情形：決議通過，並已依股東會決議執行完成。

2.本公司董事會於民國一百零一年度及至截至年報刊印日止共召開 15 次常會、1 次臨時會，重要決議摘要如下：(1)決議訂定本公司內控制度之「薪酬委員會運作管理」案；(2)決議訂定本公司內控制度之「適用國際會計準則之管理」案；(3)決議訂定本公司內控制度之「會計專業判斷程序、會計政策與估計變動流程」案；(4)決議召集民國一百零一年股東常會案；(5)核准民國一百零一年營業報告書及財務報表案；(6)核准民國一百零一年度盈餘分配（股利及員工紅利）案；(7)決議修訂本公司「公司章程」案；(8)決議修訂本公司「股東會議事規則」案；(9)決議修訂本公司「取得或處分資產處理程序」案；(10)決議修訂本公司「風險管理政策與指導原則」案；(11)決議修訂本公司「董事會議事規範」案；(12)決議訂定本公司「誠信經營守則」案；(13)決議訂定本公司「道德行為準則」案；(14)決議召集民國一百零二年股東常會案；(15)核准民國一百零一年營業報告書及財務報表案；(16)核准民國一百零一年度盈餘分配（股利及員工紅利）案。(17)決議修訂「董事選舉辦法」案；(18)決議修訂「背書保證作業程序」案；(19)決議修訂「資金貸與他人作業程序」案。

(十三)最近年度及截至年報刊印日止董事或監察人對董事會通過重要決議有不同意見且有記錄或書面聲明者，其主要內容：無。

(十四)最近年度及截至年報刊印日止，與財務報告有關人士(包括公司董事長、總經理、會計主管、財務主管、內部稽核主管及研發主管等)辭職解任情形彙總：無此情形。

四、會計師公費資訊

(一)公費資訊：

單位：新台幣仟元

| 事務所 名稱 | 會計師 姓名 | | 審計 公費 | 非審計公費 | | | | | 會計師之查核期間 是否涵蓋完整會計 年度 | | | 備註 |
|------------|-----------|-----|----------|----------|----------|----------|-----|-----|----------------------------|---|-----------------------------|------------------|
| | | | | 制度 設計 | 工商 登記 | 人力 資源 | 其他 | 小計 | 是 | 否 | 查核 期間 | |
| 資誠聯合會計師事務所 | 曾惠瑾 | 周建宏 | 4,121 | — | 20 | — | 690 | 710 | V | | 101/01/01 ~ 101/12/31 | 主係 移轉訂價 公費 |

單位：新臺幣仟元

| 金額級距 \ 公費項目 | | 審計公費 | 非審計公費 | 合 計 |
|-------------|-----------------------|-------|-------|-------|
| 1 | 低於 2,000 仟元 | — | 710 | 710 |
| 2 | 2,000 仟元（含）～4,000 仟元 | — | — | — |
| 3 | 4,000 仟元（含）～6,000 仟元 | 4,121 | — | 4,121 |
| 4 | 6,000 仟元（含）～8,000 仟元 | — | — | — |
| 5 | 8,000 仟元（含）～10,000 仟元 | — | — | — |
| 6 | 10,000 仟元（含）以上 | — | — | — |

由上表可知本公司非審計公費未達審計公費四分之一。

(二)審計公費較前一年度減少達百分之十五以上者，應揭露審計公費減少金額、比例及原因：101 年度審計公費 4,121 仟元，相較於 100 年度審計公費 23,133 仟元減少了 19,012 仟元(減少比例 82.19%)，主係 101 年度不再代收代付子公司審計公費所致。

五、更換會計師資訊：無此情形。

六、公司之董事長、總經理、負責財務或會計事務之經理人，最近一年內曾任職於簽證會計師所屬事務所或其關係企業者，應揭露其姓名、職稱及任職於簽證會計師所屬事務所或其關係企業之期間：無此情形。

七、最近年度及截至年報刊印日止，董事、監察人、經理人及持股比例超過百分之十之股東股權移轉及股權質押變動情形

單位：股

| 職稱 | 姓 名 | 101 年度 | | 當年度截至 4 月 21 日止 | |
|---------------------|----------------------------|----------------|----------------|-----------------|----------------|
| | | 持有股數增 (減) 數 | 質押股數增 (減) 數 | 持有股數增 (減) 數 | 質押股數增 (減) 數 |
| 董事長 | 黃偉祥 | — | — | — | — |
| 副董事長 | 曾國棟 | (780,000) | — | (200,000) | — |
| 董事 | 張蓉崗 | — | — | — | — |
| 董事 | 林再林 | (3,000,000) | — | — | — |
| 董事 | 陳國源 | — | — | — | — |
| 董事 | 白宗仁 | (114,000) | — | (30,000) | — |
| 董事 | 富爾特科技(股)公司 代表人：賴如鎧 | (3,170,000) | — | — | — |
| 董事 | 徐朱宏 | — | — | — | — |
| 董事 | 蕭崇河 所代表法人：良欣財務(股) 公司 | 40,000 | — | — | — |
| 董事 | 鄭凱倫 | — | — | — | — |
| 董事 | 首誠投資(股)公司 代表人：許銘仁 | — | — | — | — |
| 董事 | 黃焦鈞 | — | — | — | — |
| 獨立董事 | 黃日燦 | — | — | — | — |
| 獨立董事 | 黃欽勇 | — | — | — | — |
| 獨立董事 | 杜榮瑞 | — | — | — | — |
| 獨立董事 | 于泳泓 | — | — | — | — |
| 獨立董事 | 游朝堂 | — | — | — | — |
| 副總經理 | 謝加川 | — | — | (40,000) | — |
| 副總經理 | 林春杰 | (10,000) | — | (10,000) | — |
| 副總經理(會計主 管、財務主管) | 袁興文 | — | — | (1,000) | — |
| 副總經理 | 姚素梅 | (18,000) | — | — | — |
| 副總經理 | 莊仕雄(註 1) | — | — | — | — |

註 1：莊仕雄副總經理，係於民國 101 年 1 月 1 日新任。

(一)股權移轉資訊

本公司之董事及經理人股權移轉，係因個人理財需要。

(二)股權質押資訊

本公司之董事及經理人於 101 年度及本年度截至 4 月 21 日止，股權質押並未有變動情事。

八、持股比例占前十大股東間互為關係人間之資訊：

102 年 4 月 21 日/單位:股；%

| 姓名 | 本人持有股份 | | 配偶、未成年子女持有股份 | | 利用他人名義合計持有股份 | | 前十大股東相互間具有關係人或為配偶、二親等以內之親屬關係者，其名稱或姓名及關係。 | | 備註 |
|--------------------|------------|------|--------------|------|--------------|------|--|----|----|
| | 股數 | 持股比率 | 股數 | 持股比率 | 股數 | 持股比率 | 名稱 | 關係 | |
| 富爾特科技股份有限公司 | 60,635,951 | 3.66 | — | — | — | — | — | — | — |
| 南山人壽保險股份有限公司 | 57,303,000 | 3.46 | — | — | — | — | — | — | — |
| 黃偉祥 | 41,512,508 | 2.51 | 11,438,226 | 0.69 | — | — | — | — | — |
| 美商艾睿電子股份有限公司 | 31,048,665 | 1.88 | — | — | — | — | — | — | — |
| 國泰人壽保險股份有限公司 | 29,654,000 | 1.79 | — | — | — | — | — | — | — |
| 大通託管沙烏地阿拉伯中央銀行投資專戶 | 29,396,186 | 1.78 | — | — | — | — | — | — | — |
| 花旗銀行託管新加坡政府基金專戶 | 29,038,307 | 1.75 | — | — | — | — | — | — | — |
| 林再林 | 27,981,707 | 1.69 | 18,596,401 | 1.12 | — | — | — | — | — |
| 香港商敬星國際有限公司 | 26,692,454 | 1.61 | — | — | — | — | — | — | — |
| 新光人壽 | 25,345,000 | 1.53 | — | — | — | — | — | — | — |

九、公司、公司之董事、監察人、經理人及公司直接或間接控制之事業對同一轉投資事業之持股數，並合併算綜合持股比例

101 年 12 月 31 日/單位：仟股；%

| 轉 投 資 事 業(註) | 本 公 司 投 資 | | 董事、監察人、經理人 及直接或間接控制事 業之投資 | | 綜 合 投 資 | |
|--------------------------------|-----------|------|---------------------------------|------|---------|------|
| | 股 數 | 持股比例 | 股 數 | 持股比例 | 股 數 | 持股比例 |
| 世平興業(股)公司 | 629,000 | 100 | — | — | 629,000 | 100 |
| 品佳(股)公司 | 230,000 | 100 | — | — | 230,000 | 100 |
| 富威科技(股)公司 | 85,000 | 100 | — | — | 85,000 | 100 |
| 凱悌(股)公司 | 73,500 | 100 | — | — | 73,500 | 100 |
| 詮鼎科技(股)公司 | 253,822 | 100 | — | — | 253,822 | 100 |
| 大聯大電子(股)公司 | 3,920 | 100 | — | — | 3,920 | 100 |
| WPG Korea Co., Ltd. | 769 | 100 | — | — | 769 | 100 |
| WPG International (CI) Limited | 94,752 | 100 | — | — | 94,752 | 100 |
| 友尚(股)公司 | 416,169 | 100 | — | — | 416,169 | 100 |
| 世友投資(股)公司 | 34,200 | 100 | — | — | 34,200 | 100 |
| 大傳企業(股)公司 | 172,000 | 100 | — | — | 172,000 | 100 |

註：係公司之長期投資。

肆、募資情形

一、資本及股份

(一)股本來源

1.股本來源

102年4月21日/單位：新台幣元/股

| 年 月 | 發行價格 | 核定股本 | | 實收股本 | | 備註 | | |
|-------|------|---------------|----------------|-------------|---------------|--|---------------|----|
| | | 股 數 | 金 額 | 股 數 | 金 額 | 股本來源 | 以現金以外之財產抵充股款者 | 其他 |
| 94/11 | 10 | 2,000,000,000 | 20,000,000,000 | 693,202,022 | 6,932,020,220 | 設立資本 94.11.09 經授商字第09401220210號函 | — | — |
| 95/12 | 10 | 2,000,000,000 | 20,000,000,000 | 668,202,022 | 6,682,020,220 | 註銷庫藏股 95.12.26 經授商字第09501288500號函 | — | — |
| 96/02 | 10 | 2,000,000,000 | 20,000,000,000 | 670,301,494 | 6,703,014,940 | 員工認股權憑證 執行認股 96.02.14 經授商字第09601035000號函 | — | — |
| 96/04 | 10 | 2,000,000,000 | 20,000,000,000 | 670,950,744 | 6,709,507,440 | 員工認股權憑證 執行認股 96.04.14 經授商字第09601075500號函 | — | — |
| 96/09 | 10 | 2,000,000,000 | 20,000,000,000 | 712,953,666 | 7,129,536,660 | 盈餘轉增資 員工紅利轉增資 員工認股權憑證 執行認股 96.09.03 經授商字第09601214570號函 | — | — |
| 96/10 | 10 | 2,000,000,000 | 20,000,000,000 | 716,357,569 | 7,163,575,690 | 員工認股權憑證 執行認股 96.10.26 經授商字第09601263220號函 | — | — |
| 97/01 | 10 | 2,000,000,000 | 20,000,000,000 | 718,640,319 | 7,186,403,190 | 員工認股權憑證 執行認股 97.01.21 經授商字第0970105780號函 | — | — |
| 97/04 | 10 | 2,000,000,000 | 20,000,000,000 | 719,922,944 | 7,199,229,440 | 員工認股權憑證 執行認股 97.04.16 經授商字第09701089610號函 | — | — |
| 97/09 | 10 | 2,000,000,000 | 20,000,000,000 | 743,086,784 | 7,430,867,840 | 股份轉換 97.09.16 經授商字第09701236790號函 | — | — |
| 97/09 | 10 | 2,000,000,000 | 20,000,000,000 | 774,306,982 | 7,743,069,820 | 盈餘轉增資 員工紅利轉增資 員工認股權憑證 執行認股 97.09.18 經授商字第09701240610號函 | — | — |
| 97/10 | 10 | 2,000,000,000 | 20,000,000,000 | 774,736,482 | 7,747,364,820 | 員工認股權憑證 執行認股 97.10.17 經授商字第09701263220號函 | — | — |
| 98/01 | 10 | 2,000,000,000 | 20,000,000,000 | 774,993,607 | 7,749,936,070 | 員工認股權憑證 執行認股 98.01.15 經授商字第09801008180號函 | — | — |
| 98/05 | 10 | 2,000,000,000 | 20,000,000,000 | 891,751,941 | 8,917,519,410 | 股份轉換 98.05.14 經授商字第09801095190號函 | — | — |

| 年 月 | 發行價格 | 核定股本 | | 實收股本 | | 備註 | | |
|--------|------|---------------|----------------|---------------|----------------|--|---------------|----|
| | | 股 數 | 金 額 | 股 數 | 金 額 | 股本來源 | 以現金以外之財產抵充股款者 | 其他 |
| 98/06 | 10 | 2,000,000,000 | 20,000,000,000 | 892,629,941 | 8,926,299,410 | 員工認股權憑證 執行認股 98.06.17 經授商字第 09801122940 號函 | — | — |
| 98/09 | 10 | 2,000,000,000 | 20,000,000,000 | 893,398,816 | 8,933,988,160 | 員工認股權憑證 執行認股 98.09.03 經授商字第 09801200400 號函 | — | — |
| 98/10 | 10 | 2,000,000,000 | 20,000,000,000 | 893,772,566 | 8,937,725,660 | 員工認股權憑證 執行認股 98.10.15 經授商字第 09801238420 號函 | — | — |
| 99/01 | 10 | 2,000,000,000 | 20,000,000,000 | 894,412,316 | 8,944,123,160 | 員工認股權憑證 執行認股 99.01.14 經授商字第 09901007210 號函 | — | — |
| 99/04 | 10 | 2,000,000,000 | 20,000,000,000 | 894,625,566 | 8,946,255,660 | 員工認股權憑證 執行認股 99.04.21 經授商字第 09901076640 號函 | — | — |
| 99/09 | 10 | 2,000,000,000 | 20,000,000,000 | 1,056,048,043 | 10,560,480,430 | 盈餘轉增資 員工認股權憑證 執行認股 99.09.03 經授商字第 09901198560 號函 | — | — |
| 100/03 | 10 | 2,000,000,000 | 20,000,000,000 | 1,453,073,506 | 14,530,735,060 | 股份轉換 100.03.07 經授商字第 10001042020 號函 | — | — |
| 100/9 | 10 | 2,000,000,000 | 20,000,000,000 | 1,583,850,122 | 15,838,501,220 | 公積轉增資 100.09.15 經授商字第 10001207100 號函 | — | — |
| 101/4 | 10 | 2,000,000,000 | 20,000,000,000 | 1,655,709,212 | 16,557,092,120 | 股份轉換 101.04.24 經授商字第 10101072410 號函 | — | — |

2.股份種類：

102年4月21日/單位：股

| 股份種類 | 核 定 股 本 | | | | | 認股權憑證、附認 |
|------|---------------|--------|---------------|-------------|---------------|------------------|
| | 流通在外股份(註) | | | 未 發 行 股 份 | 合 計 | 股特別股或附認 股權公司債 |
| | 已上市(櫃) | 未上市(櫃) | 合計 | | | |
| 普通股 | 1,655,709,212 | — | 1,655,709,212 | 344,290,788 | 2,000,000,000 | 200,000,000 |

註：額定股本 2,000,000,000 股中保留 200,000,000 股為認股權憑證、附認股權特別股或附認股權公司債行使認股權使用。

(二)股東結構

102年4月21日

| 股東結構 數量 | 政 府 機 構 | 金 融 機 構 | 其 他 法 人 | 個 人 | 外國機構 及外人 | 合 計 |
|------------|------------|-------------|-------------|-------------|-------------|---------------|
| 人 數 | 6 | 39 | 198 | 88,496 | 523 | 89,262 |
| 持 有 股 數 | 12,983,177 | 151,876,976 | 137,796,220 | 776,732,409 | 576,320,430 | 1,655,709,212 |
| 持 股 比 例 | 0.784 | 9.173 | 8.323 | 46.912 | 34.808 | 100.000 |

(三)最近股權分散情形

102年4月21日

| 持 股 分 級 | 股 東 人 數 | 持 有 股 數 | 持 股 比 例(%) |
|---------------------|---------|---------------|------------|
| 1 至 999 | 30,167 | 7,778,672 | 0.470 |
| 1,000 至 5,000 | 40,357 | 88,371,572 | 5.337 |
| 5,001 至 10,000 | 9,459 | 67,999,219 | 4.107 |
| 10,001 至 15,000 | 3,482 | 42,190,516 | 2.548 |
| 15,001 至 20,000 | 1,580 | 28,262,102 | 1.707 |
| 20,001 至 30,000 | 1,497 | 36,723,474 | 2.218 |
| 30,001 至 40,000 | 667 | 23,271,588 | 1.405 |
| 40,001 至 50,000 | 401 | 18,210,255 | 1.100 |
| 50,001 至 100,000 | 752 | 52,175,742 | 3.151 |
| 100,001 至 200,000 | 381 | 54,412,252 | 3.286 |
| 200,001 至 400,000 | 185 | 52,150,603 | 3.150 |
| 400,001 至 600,000 | 86 | 43,406,081 | 2.622 |
| 600,001 至 800,000 | 46 | 32,332,187 | 1.953 |
| 800,001 至 1,000,000 | 21 | 18,661,623 | 1.127 |
| 1,000,001 以上 | 181 | 1,089,763,326 | 65.819 |
| 合 計 | 89,262 | 1,655,709,212 | 100.000 |

(四)主要股東名單

股權比例達百分之五以上之股東或股權比例占前十名之主要股東名稱、持股數額及比例

102 年 4 月 21 日/單位:股

| 股份 主要股東名稱 | 持有股數 | 持股比率(%) |
|--------------------|------------|---------|
| 富爾特科技股份有限公司 | 60,635,951 | 3.66 |
| 南山人壽保險股份有限公司 | 57,303,000 | 3.46 |
| 黃偉祥 | 41,512,508 | 2.51 |
| 美商艾睿電子股份有限公司 | 31,048,665 | 1.88 |
| 國泰人壽保險股份有限公司 | 29,654,000 | 1.79 |
| 大通託管沙烏地阿拉伯中央銀行投資專戶 | 29,396,186 | 1.78 |
| 花旗銀行託管新加坡政府基金專戶 | 29,038,307 | 1.75 |
| 林再林 | 27,981,707 | 1.69 |
| 香港商敬星國際有限公司 | 26,692,454 | 1.61 |
| 新光人壽 | 25,345,000 | 1.53 |

(五)最近二年度每股市價、淨值、盈餘、股利及相關資料

| 項 目 \ 年度 | | 100年度 | 101年度 | 當年度截至3月31日 |
|----------|-------------|--------|-----------|------------|
| 每股市價 | 最 高 | 59.40 | 43.25 | 40.05 |
| | 最 低 | 28.90 | 30.00 | 32.85 |
| | 平 均 | 45.42 | 37.42 | 36.24 |
| 每股淨值 | 分 配 前 | 23.43 | 23.04 | 24.21 |
| | 分 配 後 | 20.71 | 註 1 | 註 1 |
| 每股盈餘 | 加權平均股數 | | 1,583,850 | 1,644,094 |
| | 每股盈餘 | 追溯前 | 3.21 | 2.72 |
| | | 追溯後 | 3.21 | 註 1 |
| 每股股利 | 現 金 股 利 | | 2.60 | 註 1 |
| | 無償配股 | 盈餘配股 | — | — |
| | | 資本公積配股 | — | — |
| | 累積未付股利 | | — | — |
| 投資報酬分析 | 本益比(註2) | | 14.15 | 13.76 |
| | 本利比(註3) | | 17.47 | 註 1 |
| | 現金股利殖利率(註4) | | 5.72 | 註 1 |

註 1：依據次年度股東會決議分配之情形填列，惟 101 年度盈餘尚未經股東會決議分派。

註 2：本益比 = 當年度每股平均收盤價 / 每股盈餘。

註 3：本利比 = 當年度每股平均收盤價 / 每股現金股利。

註 4：現金股利殖利率 = 每股現金股利 / 當年度每股平均收盤價。

(六)公司股利政策及執行狀況

1. 公司章程所訂之股利政策

本公司章程訂定之股利政策，係年終結算如有盈餘，於完納稅捐並彌補歷年虧損後，應先提百分之十為法定盈餘公積，並依法令規定提撥特別盈餘公積後，其累積可分配盈餘由董事會擬具分配方案經股東會決議後依下列比率分派之：

(1) 百分之三以下為董監事酬勞。

(2) 百分之零點零一以上，百分之五以下為員工紅利。

(3) 其餘為股東紅利，按股份總額比例分派之。本公司現金股利發放總額應不低於擬發放當年度股東紅利總額之百分之二十。

2. 本次股東會擬議股利分配之情形

本公司 101 年度之盈餘分派案，已於 102 年 4 月 30 日經董事會通過，其中自 101 年度之累積可分配盈餘中提撥新台幣 3,973,702,109 元，以現金方式發放，每股配發新台幣 2.4 元。

(七)本次股東會擬議之無償配股對公司營業績效及每股盈餘之影響。

本次股東會無擬議之無償配股，故不適用。

(八)員工分紅及董監酬勞之有關資訊

1.公司章程所載員工分紅及董事、監察人酬勞之有關資訊

年終結算如有盈餘，於完納稅捐並彌補歷年虧損後，應先提百分之十為法定盈餘公積，並依法令規定提撥特別盈餘公積後，其累積可分配盈餘由董事會擬具分配方案經股東會決議後依下列比率分派之：

(1)百分之三以下為董監事酬勞。

(2)百分之零點零一以上，百分之五以下為員工紅利。

2.估列員工紅利及董事、監察人酬勞金額之估列基礎、配發股票紅利之股數計算基礎及實際配發金額若與估列數有差異時之會計處理

一百零一年度應付員工紅利、董事酬勞係依過去經驗估計可能發放之金額。本案將俟民國一百零二年六月十九日股東常會決議通過後，依相關決議辦理。若上述估列金額與股東會決議之發放金額有差異時，則依會計估計變動處理，並於股東常會決議年度調整入帳。

3.董事會通過擬議配發員工分紅等資訊

本公司 101 年度擬配發之員工紅利及董監酬勞，已於 102 年 4 月 30 日經董事會通過，擬自 101 年度之擬分配盈餘中擬提撥 1.18% 為員工紅利，計新台幣 48,000 仟元；及自 101 年度擬分配盈餘提撥 0.91% 為董監事酬勞，計新台幣 37,000 仟元，以上均採現金方式發放，101 年度員工紅利及董監事酬勞均費用化，對每股盈餘無影響。

4.上年度員工分紅及董事、監察人酬勞之實際配發情形（包括配發股數、金額及股價）、其與認列員工分紅及董事、監察人酬勞有差異者並應敘明差異數、原因及處理之情形

本公司 101 年度經股東會決議之 100 年度員工紅利及董監酬勞分別為新台幣 41,000 仟元及新台幣 36,000 仟元，已配發完畢，與 100 年度財務報表認列之金額無差異。

(九)公司買回本公司股份情形：無。

二、公司債辦理情形：無。

三、特別股辦理情形：無。

四、海外存託憑證辦理情形：無。

五、員工認股權憑證辦理情形：無。

六、限制員工權利新股辦理情形：無

七、併購或受讓他公司股份發行新股辦理情形

(一)最近年度及截至年報刊印日止已完成併購或受讓他公司股份發行新股者

1.最近一季併購或受讓他公司股份發行新股之主辦證券承銷商所出具之評估意見：

最近一季併購大傳公司發行新股主辦證券承銷商所出具之評估意見如下：

- (1).對業務之影響：大聯大公司為亞太區第一大、全球前三大電子零組件通路商，而大傳公司則為一專業半導體電子零組件通路商，雙方透過本次股份轉換將增加產品應用領域比重及客戶層，強化於電子產品領域的廣度及深度，且在雙方企業資源整合下可降低營運成本，避免人力資源及技術支援費用等重複支出，並提升技術層次。本股份轉換案之基準日為 101 年 3 月 1 日，大傳公司 102 年第一季之合併營業收入自結數為新台幣 1,367,545 仟元，佔該公司 102 年第一季合併營業收入自結數新台幣 86,573,251 仟元之比率為 1.58%，顯示本收購案對該公司業務尚具效益。
- (2).對財務之影響：該公司 102 年第一季合併營業收入自結數為 86,573,251 仟元，雖較 101 年第四季合併營業收入 90,934,013 仟元減少 4.80%，惟仍較 101 年第一季同期合併營業收入 80,853,804 仟元成長 7.07%，顯示收購大傳公司後對該公司財務尚具有正面助益。
- (3).對股東權益之影響：大聯大公司與大傳公司於完成股份轉換後，由於業務領域擴大及營收獲利挹注，股東權益漸次提高，顯示收購後對該公司股東權益具有正面助益。
- (4).受讓之預計效益是否顯現：大聯大公司與大傳公司股份轉換基準日為 101 年 3 月 1 日，業於 101 年 4 月 24 日完成變更登記，股份轉換完成後雙方公司均致力於業務、後勤及財務等各方面之合作整合，後續之整併效益已逐漸顯現。

2.最近一季執行情形，如執行進度或效益未達預計目標者，應具體說明對股東權益之影響及改進計畫

本公司 102 年第一季取得大傳公司經會計師核閱之財務報表，認列投資收益為新台幣 17,287 仟元，對本公司之獲利能力有正面助益。

(二)最近年度及截至年報刊印日止已經董事會決議通過併購或受讓他公司股份發行新股者

1.被併購或受讓公司之基本資料

(1)大傳企業股份有限公司

單位：新台幣仟元

| | | |
|----------|--------|--|
| 公司名稱 | | 大傳企業股份有限公司 |
| 公司地址 | | 臺北市大同區民生西路 292 號 1、2、10 樓 |
| 負責人 | | 林春杰 |
| 實收資本額 | | 1,720,000,000 元 |
| 主要營業項目 | | 一般進出口貿易業務（許可業務除外）、食品進出口買賣業務、各型電子（信）電機器材之代理買賣標購設計及其工程之承包、各型五金工具機械紡織土木物理及醫學器材之代理買賣標購及修理、各種塑膠泡沫之買賣及加工業務、一般性器材之代理及買賣、代理國內外廠商前各項產品報價投標業務、除許可業務外，得經營法令非禁止或限制之業務。 |
| 主要產品 | | 線性 IC、分散式元件、光電元件 |
| 最近年度財務資料 | 資產總額 | 3,055,216 仟元 |
| | 負債總額 | 1,499,765 仟元 |
| | 股東權益總額 | 1,555,451 仟元 |
| | 營業收入 | 4,642,503 仟元 |
| | 營業毛利 | 281,124 仟元 |
| | 營業淨利 | (119,982)仟元 |
| | 本期損益 | (212,773)仟元 |
| | 每股盈餘 | (1.24)元 |

2.辦理中之併購或受讓他公司股份發行新股應揭露執行情形及對股東權益之影響：無。

八、資金運用計畫及執行情形：無。

伍、營運概況

一、業務內容

(一)業務範圍

1.大聯大投控公司：一般投資業。

2.大聯大集團

(1)所營業務主要業務內容

本集團為半導體零組件及被動元器件專業行銷通路商，目前服務網絡全球約 90 個分銷據點、亞太區約 43 個分銷據點。

(2)營業比重(101 年度)

| 商品名稱 | 營業比重 |
|-------------|---------|
| 核心元件 | 33.28% |
| 類比及混合訊號元件 | 18.55% |
| 離散及邏輯元件 | 12.48% |
| 記憶元件 | 12.94% |
| 被動、電磁及連接器元件 | 5.81% |
| 光學元件 | 9.96% |
| 其他元件 | 6.98% |
| 合 計 | 100.00% |

(3)集團目前之商品(服務)項目：

①代理經銷之半導體品牌

集團代理半導體品牌眾多，如美商亞德諾(ADI)、揚智科技(ALI)、萬國半導體(AOS)、美商 Aptina、美商安華高科技(Avago)、美商科銳(CREE)、英商劍橋無線(CSR)、美國快捷半導體(Fairchild)、德商英飛凌(Infineon)、英特爾(Intel)、聯發科(MediaTek)、美商美光(Micron)、台灣恩智浦(NXP)、美商豪威(OmniVision)、台灣安森美(ON semi)、瑞昱半導體(Realtek)、立錡(Richtek)、三星半導體(Samsung Semiconductor)、三星電子(Samsung Electro-Mechanics)、愛思開海力士(SK Hynix)、意法半導體(ST Micro)、昇特(SEMTECH)、美商思佳訊(Skyworks)、展訊通信(Spreadtrum)、德州儀器(TI)、日商東芝半導體(Toshiba)、台灣威世(Vishay)、華邦(Winbond)...等。

②代理經銷之半導體產品類別/商品名稱

| 主要商品種類 | 用 途 |
|--------|------------------------|
| 核心元件 | 電腦晶片組、各類圖形/聲效/視訊控制器、智慧 |

| 主要商品種類 | 用 途 |
|-------------|--|
| | 型手機晶片、網路/數據機晶片組、4/8/16/32/64位元 CPU/MPU 及 RISC CPU...等 |
| 類比及混合訊號元件 | Bipolar、CMOS 運算放大器、比較器、數位/類比轉換器、電源供應控制器、聲效、視訊放大器或控制器...等 |
| 離散及邏輯元件 | 二極體、整流器、電晶體、閘流晶體、絕緣柵雙極電晶體、光電晶體、邏輯 IC...等 |
| 記憶元件 | DRAM、SRAM、EPROM、EEPROM、Flash、Mask ROM、MCP...等 |
| 被動、電磁及連接器元件 | 電阻、MLCC、電感、磁性元件、Cable、Connector、Crystal、Oscillator、...等 |
| 光學元件 | TFT LCD 面板、Solar wafer、LED...等 |
| 其他元件 | MEMS(微機電元件)、直流風扇馬達模組...等 |

(4)計劃開發之新商品(服務)：

| 產品應用類別 | 計劃開發之新零組件代理 |
|------------------------------|---|
| Computer & Peripheral (電腦週邊) | 平板電腦解決方案、無線鍵盤模組、手寫觸控屏幕、網路儲存伺服器方案、雲端運算解決方案 |
| Communication(通訊) | TD-LTE(第四代無線通訊 SOC)、電子錢包 |
| Consumer(消費性) | 數位機上盒、電子書 |
| Industrial (工業電子) | 安防監控解決方案、馬達控制解決方案 |
| Automotive Electronics(車用電子) | 車用影音娛樂系統解決方案、行車記錄器、RKE 解決方案 |
| General Propose(其他一般用途) | 室內智能、戶外照明裝置、電源管理解決方案 |

(二)產業概況

1.大聯大投控公司：

本公司為國內第一家由半導體專業零組件通路商所組成之投資控股公司，透過控股的平台，可結合各家公司之優秀經營團隊，整合後勤運籌支援平台降低營運成本。經營績效自成立以來，即不斷地改進並拉大與同業距離，本公司將持續以此產業控股的營運模式，領先同業，成為亞太地區半導體零組件通路的開創者與領導者。

2.大聯大集團

(1)產業之現況與發展

我國的資訊工業自 1995 年來多項主要資訊產品的出貨量均位居世界之冠，而以製造為競爭優勢的我國資訊工業，除積極朝向自有品牌(OBM)之路邁進外，OEM/ODM 仍是主要的業務重心。然而多數核心零組件與零配件種類複雜，需國內外眾多廠商供應，因此半導體零組件之專業通路商，在整個資訊產銷系統中，扮演極重要供應鏈之中游角色。

展望 2013 年，除了受惠於智慧型通訊產品的持續強勁成長外，平板產品也將在 Apple iPad 與 Android 陣營的帶動下，整體成長仍將優於 2012 年。預估 2013 年全球半導體將有約 4.5% 的成長。

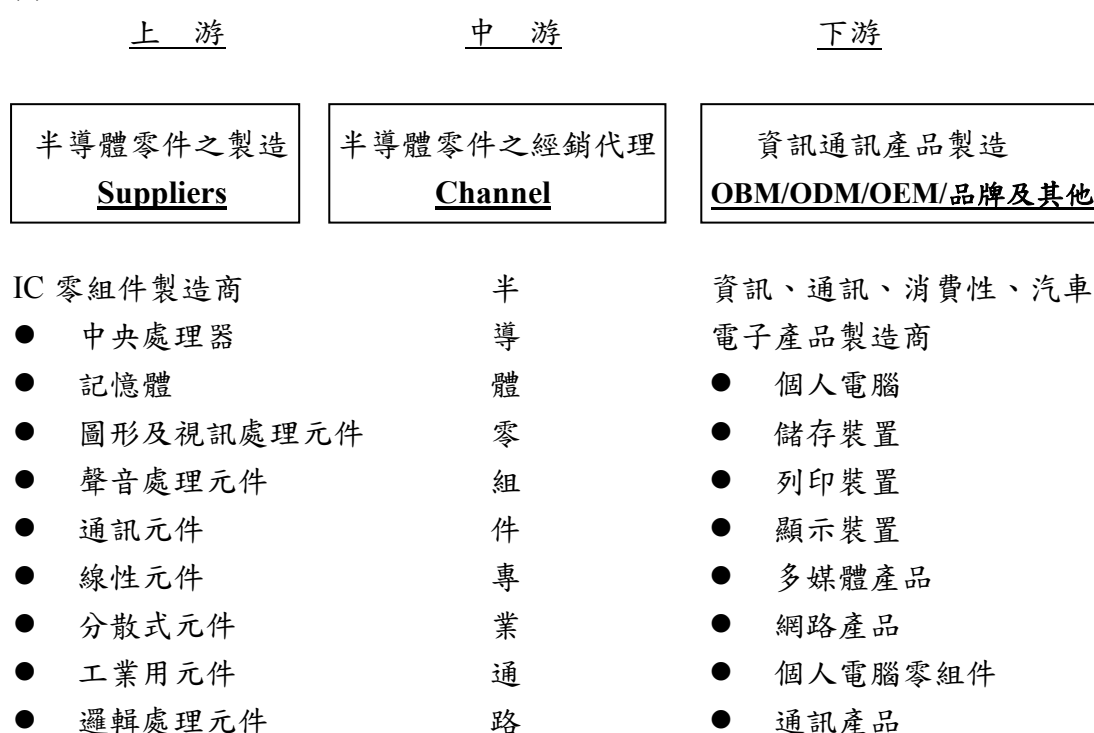
表格 1、2010-2013 年全球半導體景氣預估

單位：十億元

| 年度 | 2010 | 2011 | 2012(E) | 2013(F) |
|------|-------|-------|---------|---------|
| 全球營收 | 298.3 | 299.5 | 291.6 | 304.7 |
| 年增減率 | 31.8% | 0.04% | -2.6% | 4.5% |

資料來源：拓璞產業研究所，SIA(Semiconductor Industry Association)

(2)產業上、中、下游之關聯性



以上可知，位居中游的通路經銷、代理商對上游 IC 設計業者而言，可彌補原廠本身服務的不足，使其得以集中全力於 IC 之設計、研發、製造，加上通路商藉由涵蓋全面市場的經銷網路，可為其建構一最經濟有效的行銷管道，節省其銷管費用並協助其快速進入市場，以提高市場佔有率。對下游客戶而言，可

快速提供其所需之元件及技術，以減少相關成本，降低經營風險。另一方面，中游之通路經銷代理商可整合下游之需求統一向上游製造商採購，再搭配靈活的存貨管理及經銷代理品牌之多樣化，將產品配售予下游客戶，如此上、中、下游業者分工，可有效提昇整體電子產業之運作效率。

(3)產品之各種發展趨勢及競爭情形

茲就半導體產品之應用市場，統計並說明如下：

行動通訊裝置、平板媒體裝置、節能減碳商品等三大市場，將成為未來市場的主流，分析如下。

圖表 1、 2012-2013 全球半導體主要應用市場預估成長率

| 半導體應用市場 | NB | Tablet | Mobile Handset | LCD TV | LED Lighting | Automotive (Car) |
|---------|-------|--------|----------------|--------|--------------|------------------|
| 2012年 | -5.3% | 65.0% | 10.6% | 1.4% | 26.0% | 0.0% |
| 2013年 | -1.4% | 69.8% | 7.4% | 6.7% | 20.0% | 8.1% |

資料來源: DigiTines, Gartner, LED inside, TRI

①筆記型電腦 NB (包含 Ultra book、Net book)

受歐美 NB 需求減緩衝擊，2012 年全球 NB 出貨 1.92 億台，衰退 5.3%。預計 2013 年全球 NB 出貨量將可恢復成長。其中 Ultra book 在 2012 年的出貨量約為 1,670 萬台（約佔 NB 出貨比重 8.7%），預計 2013 年在 699/499 美元低價 Ultra book 推出後，將大幅推升出貨量達 3,160 萬台，約佔 NB 出貨比重 16~20%。

②平板電腦 (Tablet)/電子書 (E-book)

2012 年平板機出貨量成長 65%達到 1.03 億台，預計在新興國家市場大幅成長的帶動與內容廠商奧援下，2013 年可大幅成長超過 2 億台。

③手機 (Mobile Handset)

在行動電話成長方面，主要以智慧型手機為主，2012 年全球智慧型手機出貨量已達 6.8 億支，佔整體手機出貨量的 38.2%，估計 2013 年可望成長 25~30%，來到 8~10 億支的規模。至於中低階智慧型手機拜 Android 智慧型手機平台推出之賜，大幅降低進入門檻，因此在新興市場的成長不容小覷，特別在中國市場。

中國市場因人民所得拉高及 3G 網路佈建逐漸普及後，產生對手機進一步的功能需求，中國智慧手機滲透率持續提升，中低階智能手機市場將開始爆發。預估中國智能手機的出貨量將達到 2.56 億支，尤其是低價智能手機。

④電視 (LCD TV)

受到新興國家換機潮、中國補助政策與 Smart TV 新機等利多刺激，2013 年全球 LCD TV 出貨量預計將達 2.16 億台。新興國家中國、亞洲、拉丁美洲、東歐與中東等合計將出貨 1.42 億台(佔全球比重 66%)。

TRI 預計 2013 年中國 LCD TV 銷售量將達 4,100 萬台，同比增長 5%。

⑤照明 (LED Lighting)

2013 年中國本土 LED 磊晶機台(MOCVD)持續裝機，中小尺寸 LED 背光需求持續上升，LED 照明也可望更為普及，整體 LED 照明產值將高於 2012 年。

⑥汽車電子 (Automotive Car)

根據 GII 於 2012 年 08 月發行的全球汽車用半導體市場追蹤調查顯示，全球汽車市場在 2012 年保持上升趨勢。此外由於節約能源與安全性需求大增，促使電子設備的普及，使得每台汽車裝載電子元件持續增加，預計 2013 年平均每台將達 342 美元，尤其在 EV/HEV 汽車的裝載比重更高。車用市場已成為半導體產業必爭之地，前景看好。

圖表 4、2011~2013 全球汽車市場

| | 全球汽車銷 售量(百萬台) | YoY | 全球車用半導體 銷售額(百萬美元) | YoY | 平均每部車半 導體金額(美元) | 全球HEV/EV汽車 銷售量(百萬台) | YoY | HEV/EV銷 售量佔比 |
|-------|------------------|-------|----------------------|------|--------------------|------------------------|-----|-----------------|
| 2011年 | 76.62 | 13.8% | 25,340 | 9.5% | 331 | 1.82 | 13% | 2.4% |
| 2012年 | 76.74 | 0.1% | 25,342 | 0.0% | 330 | 2.08 | 14% | 2.7% |
| 2013年 | 80.02 | 4.3% | 27,397 | 8.1% | 342 | 2.35 | 13% | 2.9% |

Data Source: GII (Global Information, Inc). 全球資訊(股)公司, 2012/8/24發表

整個半導體應用產業，在歷經金融海嘯以來的淬鍊下，仍然可以清楚看到幾個確定成長的方向，如行動通訊市場、平板媒體裝置、節能減碳商品，相信在大聯大多年的積極佈局與耕耘下，應可為 2013 年增加一份保障。

(三)技術及研發概況

1.大聯大投控公司：本公司為投資控股公司，技術及研發均以集團所屬的各子集團為執行單位。

2.大聯大集團

(1)最近年度及截至年報刊印日止投入之研發費用(含佔營業總額之比例)

本集團自許為專業半導體零組件經銷商，支援客戶產品設計及提供客戶加值型服務外，最近兩年度及截至年報刊印日之最近一季止，投入之研發費用如下表所示。

單位：新台幣仟元；%

| 項目 \ 年度 | 100 年度 | 101 年度 | 當年度截至 3 月 31 日止 |
|----------|--------|---------|--------------------|
| 研發費用 | 88,403 | 203,971 | 64,030 |
| 研發費用占營收% | 0.03 | 0.06 | 0.07 |

(2)預計未來年度投入之研發費用占營收%：

本集團預計 102 年度將持續支援客戶產品設計及提供客戶加值型服務，預計投入的研發費用占營收將可保持在 0.03~0.07%之間。

(3)最近年度及截至年報刊印日止開發成功之技術或產品

本集團持續就不同產品應用類別提供解決方案，自 2009 年 2 月起更推出「大聯大方案在線網」，依照不同產品應用領域，按「消費電子」、「手機&通訊」、「電腦及週邊(含平板電腦)」、「車用電子」、「工業電子」與「一般應用」性質，不定期地更新，並線上演示最新熱點解決方案，2012 年提出 182 篇解決方案，摘要如下：

| 性質分類 | 產品應用領域 | 解決方案說明 |
|--------------|--------------------------------|---|
| 手機&通訊 | 智慧型手機(Smart phone) | 電子錢包(NFC)解決方案、Android 3G 智能手機方案、第四代通訊手機方案 |
| | 無線通訊(Wireless) | 高整合度無線通訊模組 |
| 電腦及週邊(含平板電腦) | 筆電(Note Book)、平板電腦(Tablet)...等 | 平板電腦整合解決方案、網路儲存伺服器方案、雲端運算解決方案 |
| 消費電子 | 機上盒、電視、照明...等 | 機上盒整體解決方案、多媒體盒整合方案、數位電視解決方案、LED 照明方案 |
| 車用電子 | 影音娛樂、車用感測...等 | 車用多媒體影音娛樂解決方案、車用感測器完整方案、車用監控模組、全景泊車解決方案 |
| 工業電子 | 安全監控、儀器 | 安全監控整合方案、智慧電表解決方案、智能電網解決方案 |
| 一般應用 | 電源、醫療電子...等 | 直流無刷風扇電源方案、遠端醫療監控與照護方案 |

(4) 預計未來年度將投入開發之技術或產品

| 性質分類 | 產品應用領域 | 解決方案說明 |
|--------------|---------------------------------|---|
| 手機&通訊 | 智慧型手機(Smart phone) ...等 | 中、低階 3G 智慧型手機(Smart phone) 解決方案、電子錢包(NFC) 解決方案 |
| 電腦及週邊(含平板電腦) | 超薄型筆電(Ultra Book)、平板電腦(Pad)...等 | 固態硬碟(SSD)解決方案、無線上網射頻模組解決方案 |
| 消費電子 | 家電(Home Appliance)、照明...等 | 智能電視(Smart TV)解決方案、智慧型節能省電照明解決方案 |
| 車用電子 | 車用電視、儀表控制、胎壓偵測...等 | 汽車導航(包括 CMOS Sensor、LED Lighting)解決方案、行車記錄器解決方案、電動車解決方案 |
| 工業電子 | 工業儀表、機具...等 | 數位電錶、電動縫紉機、電焊機解決方案 |
| 一般應用 | 安全監控、醫療電子...等 | 遠端醫療看護、復健保健之整合方案、安防監控解決方案 |

(四) 長短期業務發展計畫

1. 大聯大投控公司

(1)短期計劃

透過新興市場，尤其是中國大陸地區，藉由企業併購及控股方式，減少優秀人才在合併整合過程中流失，子集團間不但可各自保有自己之企業文化，控股母公司扮演各子集團間溝通協調及資源整合角色，這種既競爭又合作的組織模式，不僅降低集團營運成本，並進而提昇整體競爭力，為客戶提供更完善的服務，提高股東的投資報酬率。

(2)長期計劃

擴展亞太半導體零組件市場的整體佈局、整合 3C、汽車及工業電子市場、代理最為完整之產品線，並持續強化高附加價值之服務提供、暨電子商務 e 通路商的定位，以達經濟規模，並持續領先同業，使大聯大集團不僅成為亞太地區半導體零組件通路的開創者與領導者，更向「產業首選·通路標竿」的目標邁進。

2.大聯大集團

(1)短期計劃

①擴大全系列 4C 零組件產品線，增強業績之組合管理

根據 iSuppli 發表之 2012 年全球 TOP20 半導體供應商報告顯示，大聯大集團已代理其中 13 條產品線，其中包括英特爾、TI、NXP 等，除市場佔有率不斷提升外，也持續開發新產品線，並以併購其他公司方式整合新產品，加速在資訊、通訊、消費性、汽車電子、工業電子及被動元件(PEMCO)業務之營收比重。此外，全球電子產業為有效降低成本，持續推動 BTO(接單後生產)等相關措施，在設計、後勤倉儲支援等需求日趨殷切下，使得通路商得以因應此一產銷分工的趨勢，持續擴大商機達到雙贏目標。

②開發行銷據點

行銷通路首重行銷據點之掌控，面臨半導體零組件通路變革之際，為滿足客戶在海外設廠需求，大聯大集團目前行銷據點以台灣、新加坡、香港、大陸為主，並逐步擴展行銷據點至日本、韓國、印度、越南、北美等地，進而建立一個全球半導體零組件經銷網路。另大聯大集團亦透過合併其他公司、設立子公司與當地零組件供應商結盟等方式，取得產品資源之最佳配置，建構長期競爭力。

③主動積極爭取擴充產品線之授權經銷區域

藉由台灣經營之成果及經驗，主動積極爭取擴充產品線之授權經銷區域，將授權之經銷區域由台灣擴充至香港、大陸、韓國、東南亞及北美等地區。

④擴大新產品線之代理及銷售，擴大市場占有率

大聯大集團積極著手開發新產品線代理，並朝向節能、高整合等功能前進。另亦持續在被動元器件領域，尋求策略聯盟或併購可能帶來新產品線及客戶。

⑤加強電子商務功能達到整合上下游之線上即時下單作業及進行 E-Service 營運模式，將全面於企業對企業(B2B)架構下成為一電子商務化之通路商，主要以 ERP 系統上研發改進之亞太進銷存供應鏈連線系統及知識管理系統(KM)

為基礎，建立客戶關係管理(CRM)及電子化服務(E-Service)營運模式，提供客戶電子交易模式，配合半導體零組件物流中心正式運作，將可大幅改善相關交易處理流程及相關資訊之提供，俾利客戶於導入企業資源管理系統(ERP)或供應鏈管理(SCM)過程中達成更佳之控管效果。

⑥加強 FAE 與 Design-in 服務

目前本集團應用工程師提供之服務為：

A.協助客戶研發專案設計

B.不定期向客戶作技術簡報及展示設計成果

基於長期服務客戶所累積之專業素養及技術能力，大聯大集團亦持續與下游系統設計廠商(System Design House)合作，以提供客戶更佳之產品解決方案，協助解決部份缺乏研發資源業者之需求，甚而取得專利權，與客戶形成更緊密的合作關係。

⑦加強客戶關係管理(CRM)、供應鏈管理(SCM)，以企業資源管理系統(ERP)強化組織橫向連繫，加快反應速度

基於供應商之考量及產品知識的專業性，除加強業務及產品行銷工程師人員的知識管理，使其有能力推廣全產品線及新產品，並將業務代表及技術應用專業人員緊密配合外，更可藉由強力的技術支援，提高產品銷售之附加價值，建立公司良好專業形象，增加公司整體之銷售值。

⑧改善財務結構、強化體質

加強財務槓桿之運用，以改善財務結構，多元化資金取得管道，降低經營成本，並減少經營風險。

(2)長期計劃

①成為國際行銷通路商

未來將秉持對半導體零件通路的專業與執著，擴充其在亞太地區半導體零件通路的版圖，並積極透過併購或與國際間大型之半導體零組件通路業者建立策略聯盟等方式，進而成為國際行銷通路商。

②擴大行銷通路基礎

大聯大集團以半導體零件通路為其事業核心基礎，集團成員超過三十年努力經營結果，已與上游供應商及下游客戶建立良好互動關係，並於台灣、香港、新加坡及上海設立運籌支援中心，預期有機會介入更多電子應用產品之行銷通路，並掌握市場動脈及關鍵性代理權取得，以擴大成為全方位半導體行銷通路業者。

③落實知識管理(knowledge management)、培養共享之組織文化及價值觀，並持續堅實經營團隊，因應公司未來成長。對組織內部之海內外人員及系統，建立共同價值觀之組織文化，以期培養組織的持續競爭力及堅實之經營團隊。

④資本國際化、降低營運成本

邁向國際資本市場籌措國際資金，穩定資金來源並加強策略聯盟分擔風險，以及藉由資本市場多元化，理財工具多樣化取得較低廉之資金，以擴大公司之營運規模，使股東價值極大化。

⑤投資相關電子通路相關事業，擴大零組件通路業服務縱深度

長期而言，大聯大集團之發展方向，仍將以半導體零組件通路為其主要核心，未來將以本業為主，延伸投資電子通路相關事業，以擴大零組件通路業對上中下游相關廠商客戶服務的縱深度。

二、市場及產銷概況

(一)大聯大投控公司：不適用

(二)大聯大集團

1.市場分析

(1)主要商品(服務)之銷售(提供)地區

單位：新台幣仟元；%

| 年度 地區 | 100 年度 | | 101 年度 | |
|----------|-------------|--------|-------------|--------|
| | 銷售淨額 | 比重 | 銷售淨額 | 比重 |
| 臺灣地區 | 51,997,844 | 15.65 | 50,862,625 | 14.10 |
| 中國及香港地區 | 249,519,439 | 75.08 | 280,743,322 | 77.85 |
| 東南亞地區 | 21,453,199 | 6.46 | 21,154,349 | 5.87 |
| 其他地區 | 9,352,109 | 2.81 | 7,853,863 | 2.18 |
| 合 計 | 332,322,591 | 100.00 | 360,614,159 | 100.00 |

(2)市場佔有率

2012 年大聯大除了持續擴大與同業領先差距、保持亞洲第一大半導體通路商外，在全球半導體市場的市占率持續增加，排名仍為全球第三大。

(3)市場未來供需狀況與成長性

①供給面

就地區別而言，歐美及日本地區之市場規模皆呈衰退之情形，而亞太地區因當地新興市場需求擴大與歐美大廠持續將生產基地移轉，致其市場規模仍能維持成長。

②需求面

大陸公布第 12 個五年計畫(十二五計畫)，針對提高國民所得與新興科技產業與技術提升有相當程度著墨；除擁有廣大的內需市場外，普遍人民所得相對較低，因此對平價產品的需求較大，所以如何以平實的價格搭配消費者需求之功能，便成了在新興市場是否可以勝

出的關鍵。而新興市場中各國的經濟發展程度不一，對國民所得較低的國家，消費者之需求主係相對較便宜的家用電器設備及交通工具，國民所得較高國家之消費者，則開始要求生活品質及產品功能的改善，進一步帶動網路、電腦與行動電話等產品需求。

③成長性

本集團最近兩年出貨至中國之營業收入均佔約 7 成以上，中國地區之營業收入成長主係城鎮化的持續提昇、80 後青壯人口所得增加逐漸成為主力消費族群、4C 相關產品普及率偏低、政府政策大力支持等 4 大正面動能帶動影響。中國政府除擴大家電下鄉規模，如：提高補貼金額及增加補貼項目外，亦擴及全國各省，並陸續推行汽機車下鄉、家電汽車以舊換新、持續推動「十城萬盞」LED 半導體照明應用工程等刺激內需方案。中國政府針對資訊產業政策，以推動數位電視產業，推展電信網、互聯網、廣播電視網「三網融合」，加快 3G 建設，推進移動通信技術、3G、感測器、雲端運算等技術發展，並引導太陽能光電、半導體照明設備(LED)等新興產業調整產業結構，促進產業升級轉型，預計 2013 年中國大陸經濟成長率仍將達 7.5%。而兩岸資訊產業若能攜手在平價產品及品牌產業建立合作模式，強化供應鏈之結合，相信在未來全球資訊產業將可扮演舉足輕重之角色。

目前全球資訊工業已朝向國際分工整合之發展方向下，國內電子業之分工將更易融入此一國際市場趨勢。加上近年中國大陸市場的快速成長，使得下游客戶為降低庫存風險及製造成本；將更加在交貨速度快、價格競爭力、Design-In 能力、FAE 支援能力強、產品線完整、產品品質優、電子化程度高、財務健全、海外支援據點多的通路商來做選擇搭配。由前述可知，半導體零組件通路商未來發展的模式應以是否能於亞太地區提供全面性且深入的半導體零組件供應鏈整體附加價值服務為導向，此亦將連帶推動半導體零件通路商的成長。

(4)競爭利基

①專業形象第一

大聯大集團經營半導體零組件通路三十多年來，以專業形象受到業界的肯定。本集團自 2007 年起已連續六年獲產業媒體《EETimes》選為「全球第三大電子通路商」及「亞太第一電子通路」殊榮；連續六年蟬聯「讀者最滿意分銷商」獎項，證明了大聯大持續深耕中國大陸地區已廣受當地客戶供應商的肯定；並連年獲得各大財經雜誌評選為「IC 通路產業 No.1」。由評選結果可知，本公司在半導體供應鏈中提供之附加價值服務，除深受客戶及供應商肯定外，所反應之良好經營績效，亦同獲專業投資人之肯定。

②產品線齊全

累積多年的半導體零組件通路商之行銷經驗，與對半導體零組件市場潮流的敏銳判斷力，本集團已發展為一專業半導體零組件通路商，且所經銷代理之產品線橫跨中央處理器、晶片組、邏輯 IC、線性 IC、記憶體、分散式元件、特定應用 IC 等領域，涵蓋所有半導體零組件之範疇，本集團亦增加被動元器件(PEMCO)的產品組合，進而提供客戶一次購足的便利(one-stop-shopping)。

③應用領域的擴增

大聯大集團所代理的產品線涵蓋了眾所周知的 3C(Computer & Peripheral, Communication, Consumer)之外，Car(汽車電子)、節能省電的照明相關應用及工業電子亦是大聯大集團加強的重點。

④經銷據點遍佈亞洲各主要國家

大聯大集團之經銷據點分佈除台灣外，遍佈於大陸、香港、韓國、日本、東南亞及北美，其中大陸(含香港)子集團掌控大陸及香港之經銷據點，新加坡子集團則掌控全東南亞區及印度，包括馬來西亞、泰國、菲律賓、越南等地之經銷網。經銷據點擴大的優勢，除了形成強大的銷售通路，以因應下游客戶到海外設廠之零件需求及增加現貨調度的靈活性外，更增加與國外供應商爭取代理新產品線的談判籌碼。

⑤經營團隊實力堅強

大聯大集團主要經營團隊結合大家共同的抱負，齊力實現創業理想，經營團隊之間有著相當良好的經營理念與合作默契。加上長久以來對半導體零組件通路的用心與執著，經營團隊不斷思索半導體零組件通路的經營策略，並企圖以群體的力量，開創出通路之市場價值，由近年來營收、獲利均逐年大幅成長，足以證明其自身經營通路的能力與經營團隊的堅強實力。

⑥完整的資訊管理系統

大聯大集團積極開發與運用資訊科技來提昇行銷與管理上的效能，如全集團一體適用之 ERP 系統、電子資料轉換系統(EDI)、Internet Service 等數位科技服務；以此結合在代理產品的優勢及諸多行銷據點，加上發貨倉儲之高效能運籌管理系統，達成最快速、精準的交易，其所展現的專業服務就是亞太各行銷點均可下單，任何地區皆可交貨，為客戶節省時間與運送上的成本，也為未來半導體零組件通路電子商務立下紮實的基礎。

⑦加值型服務的提供

大聯大集團的加值型服務即同時扮演供應商、諮詢顧問與合作夥伴的多重角色，提供客戶以下服務：

A.特殊交貨服務

(A)因應客戶特殊需求，提供特殊交貨服務。

(B)專為海外客戶設立快速交貨、跨國交易等跨國性服務。

B.市場資訊服務

(A)資訊分析及業界資訊交流。

(B)每雙週發行“大聯大電子報”，提供最新市場情報及重要趨勢分析與建議。

(C)建置網站，滿足中小型客戶(SMB)及小批量購買的需要。

(D)即時提供最新產品規格。

C.技術支援服務

設置專業工程師(FAE)，支援客戶做產品測試與設計服務。

D.科技工具服務

(A)建置企業入口網站，海內外資訊無國界。

(B)架構與上下游連線的 EDI 系統，與供應商合作鏈結 Rosetta Net 供應鏈產業標準，將可即時正確的傳達往來業務資料。

E.財務支援服務

(A)跨國交易與付款，支援客戶產業外移。

(B)提供授信信用額度與客戶共存共榮。

(C)提供 BTO 合作模式。

⑧供應商高度認同的通路價值

大聯大集團在半導體零件通路業近三十年來的努力經營，在國內業界已建立相當知名度，除部份供應商有鑑於大聯大集團之專業服務形象而主動洽談代理事宜外，大聯大集團亦從各供應商中篩選合適之產品線代理銷售。在供應商高度認同的通路價值上，大聯大集團擁有相當之主動權及相對的談判籌碼，可爭取到對公司有利的條件，並以專業的行銷能力與完整的經銷網路，使得代理家數仍持續增加中，顯示大聯大集團擁有堅強的代理銷售能力，並成功地創造出半導體零件專業行銷通路商之價值。

(5)發展遠景之有利與不利因素與因應對策

①有利因素

A.代理經銷品牌之完整及多樣種類之零組件供應

大聯大集團所代理之 Intel、TI、NXP、Mediatek、Infineon、Hynix、SAMSUNG、STMicro 等各大廠牌持續不斷開發新產品，以利創造新市場需要及維持其競爭優勢。諸如分散式元件、線性 IC、邏輯 IC、基礎記憶體、中央處理器/微處理器、特定應用 IC、特定應用控制器...等，提供客戶一次購足之便利性。

B.增強組合管理

台商客群：聚焦於蘋果 iPad/iPhone、Amazon 等熱門消費品及預計將盛行 Ultra book 之大型生產廠商，此為台商業績的成長關鍵。

中商客群：除鎖定智慧型手機、平板電腦外、機頂盒(STB)、汽車電子、LED 照明之生產客戶，均為重點耕耘對象。其他工業應用的客群，如安防、儀錶、智慧電網亦為中國擴大內需之重要潛力市場。

跨國客戶群：北美市場的佈局，協助集團拓展全球性客戶。建立跨子集

團統合協調機制，加強協助韓國、日本客戶外移至亞洲的生意。

C.產業專業化導向之客戶行銷部門

客戶行銷部門專精經營其特定的產業與地區，提供專業化之服務及長期客戶關係之發展，包含筆記型電腦、通訊/網路、消費性電子...等資訊產業均含括在內，本公司之經營據點遍佈亞太地區眾多據點，如台灣、香港、新加坡、中國大陸、韓國、日本及東南亞等地區。

D.提供更多之技術應用設計服務

大聯大集團現有數百位技術相關工程師，協助客戶能以更快速度完成設計，以利掌握市場先機及確保較高利潤及市場佔有率。

E.高度附加價值之供應鏈管理

以 Oracle ERP 系統上研發改進之亞太進銷存供應鏈連線系統及商務電子化服務，結合原有之後勤、倉儲、物流系統，以服務亞太地區之高科技產品製造業。

F.市場成長空間

中國經濟關鍵角色的「十二五規劃」，特別強調擴大內需和產業結構調整，改善過去由投資和出口帶動成長的經濟結構。不只傳統製造業將進行升級，十二五規劃也將為中國大陸的資訊科技產業迎來跨越式發展，其中通訊、三網融合、物聯網與雲計算等新一代信息技術，由於和在地化發展息息相關，大聯大作為零組件通路商如何掌握此一龐大商機，創造較大的營收成長，讓大聯大集團長期耕耘大陸市場，在通訊、筆電及消費性電子產業為未來幾年在大陸市場會快速成長之應用領域，均足以提供公司成長之空間。

G.服務跟隨著廠商之外移腳步

隨著廠商因應生產成本之降低而外移之策略，大聯大集團也跟隨著客戶的腳步至中國、印度及越南等地區設立經銷據點。

②不利因素與因應對策

A.2013 年全球金融局勢雖較 2012 年樂觀，然歐債造成北美及歐洲的經濟前景仍有諸多變數，目前僅能冀望中國的「軟著陸」及其他新興國家的穩定成長，方能穩住全球經濟的微幅成長。所以中國相關的經濟指標至為關鍵，如房地產持續探底，勢必全面性打擊其經濟，原預估之經濟成長率恐無法達成，全球經濟將更惡化，此不可不慎。

B.整體而言，大聯大應持續關注中國「軟著陸」的狀況，一旦有異狀，應立即採取相應行動，如降低庫存、節省營銷費用等。在未異狀前，應嚴控營運資金，勿使銀行借貸成數過高，財務比例槓桿應用過大，以確保公司於安全曝險範圍內。

C.外商購併本土同業公司

因應對策：

*提供本土化較具彈性且長期配合之經營客戶方式，以與其短利近視之方式有所區別，鞏固並發展更佳之客戶與供應商關係。

*加強員工之教育訓練，熟悉各經銷品牌之產品，提供客戶一次購足之便利性，充份發揮半導體專業經銷通路之價值。

*加強電腦化之業務管理，提高每個人產值，並實施業務績效獎金制度，激勵業務人員士氣提高競爭力。

*提供資源分享之平台，以達統合聯盟本土同業之效果。

D.產品生命週期短

因應對策：

*每週/每月召開各產品行銷部門檢討會議，針對客戶生產及開發機種所用零組件與進貨/銷貨狀況作檢討，並加強電腦資訊管理系統，明確取得存貨帳齡分析，並訂定應採取之處理與防範措施。

*加強產品市場開發，針對產品與市場之新趨勢，訂出大聯大集團未來方向及機會，並適時引進新代理及開發新市場客戶，以掌握商機。

*針對市場及客戶之需要提供整合性系統成品之設計，以利客戶即時完成設計，取得市場先機。

*持續投資及擴充經銷產品線代理權區域，以利服務及確實掌握為了降低生產成本或為了延長其產品生命週期而外移廠商之生意機會。

2.主要產品之重要用途及產製過程

(1)主要產品用途

| 主要商品類別 | 主要產品名稱及用途 |
|-------------|---|
| 核心元件 | 電腦晶片組、各類圖形/聲效/視訊控制器、智慧型手機晶片、網路/數據機晶片組、CPU/MPU/RISC CPU...等 |
| 類比及混合訊號元件 | Bipolar、CMOS 及先進 CMOS、運算放大器、比較器、數位/類比轉換器、電源供應控制器、聲效、視訊放大器或控制器...等 |
| 離散及邏輯元件 | 二極體、電晶體、開流晶體、整流器、光電晶體...等 |
| 記憶元件 | DRAM、SRAM、EPROM、EEPROM、Flash、Mask ROM、MCP 等 |
| 被動、電磁及連接器元件 | 電阻、MLCC、電感、磁性元件、Cable、Connector、Crystal、Oscillator...等 |
| 光學元件 | TFT LCD 面板、Solar wafer、LED...等 |
| 其他元件 | MEMS(微機電元件)、直流風扇馬達模組...等 |

(2)主要產品產製過程：略(大聯大集團非製造業)。

3.主要原料之供應狀況：略(大聯大集團非製造業)。

4.最近二年度前十大進銷貨客戶名單

(1)最近二年度任一一年度中曾占進貨總額百分之十以上之供應商資料

單位：新台幣仟元；%

| 項目 | 100 年度 | | | | 101 年度 | | | | 102 年度截至第一季止 | | | |
|----|--------|-------------|------------|---------|--------|-------------|------------|---------|--------------|------------|------------|---------|
| | 名稱 | 金額 | 佔全年度進貨淨額比率 | 與發行人之關係 | 名稱 | 金額 | 佔全年度進貨淨額比率 | 與發行人之關係 | 名稱 | 金額 | 佔全年度進貨淨額比率 | 與發行人之關係 |
| 1 | INTEL | 49,460,241 | 15.52 | 無 | INTEL | 48,806,605 | 14.28 | 無 | INTEL | 11,930,984 | 13.97 | 無 |
| 2 | TI | 41,275,303 | 12.95 | 無 | TI | 37,328,333 | 10.92 | 無 | TI | 8,221,389 | 9.62 | 無 |
| 3 | 其他 | 227,882,428 | 71.53 | | 其他 | 255,691,111 | 74.80 | | 其他 | 65,273,827 | 76.41 | |
| | 進貨淨額 | 318,617,972 | 100.00 | | 進貨淨額 | 341,826,049 | 100.00 | | 進貨淨額 | 85,426,200 | 100.00 | |

大聯大集團與主要供應商間均維持著良好且長久的合作關係，進貨來源穩定。最近二年度進貨總額超過百分之十以上之供應商占進貨淨額比率減少，主係其他相關產品的業績成長，致其他供應商進貨比率增加所致。

(2)最近二年度任一一年度中曾占銷貨總額百分之十以上之銷貨客戶資料

大聯大集團銷售商品種類眾多，銷售對象極為分散，最近二年度並無任一銷貨客戶超過 10%以上。

5.最近二年度生產量值：略(大聯大集團非製造業)

6.最近二年度之銷售量值表

單位：新台幣仟元；%

| 產品類別 \ 年度 | 100 年度 | | 101 年度 | |
|-------------|-------------|--------|-------------|--------|
| | 銷售淨額 | 比重 | 銷售淨額 | 比重 |
| 核心元件 | 106,137,680 | 31.94 | 119,999,058 | 33.28 |
| 類比及混合訊號元件 | 54,620,518 | 16.44 | 66,887,379 | 18.55 |
| 離散及邏輯元件 | 54,561,019 | 16.42 | 45,018,103 | 12.48 |
| 記憶元件 | 43,189,706 | 13.00 | 46,673,037 | 12.94 |
| 被動、電磁及連接器元件 | 14,921,982 | 4.49 | 20,948,579 | 5.81 |
| 光學元件 | 23,754,028 | 7.15 | 35,902,498 | 9.96 |
| 其他元件 | 35,137,658 | 10.57 | 25,185,505 | 6.98 |
| 合 計 | 332,322,591 | 100.00 | 360,614,159 | 100.00 |

註：因大聯大集團商品種類眾多，且數量單位不一，較無一致之數量統計，故僅依產品類別之銷售值表示。

三、從業員工

1.大聯大投控公司

| 年度 | | 100 年度 | 101 年度 | 當年度截至 3 月 31 日止 |
|----------------------------|-------|--------|--------|--------------------|
| 員 工 人 數 | 業務行銷 | 0 | 0 | 0 |
| | 行政管理 | 86 | 109 | 118 |
| | 合計 | 86 | 109 | 118 |
| 平 均 年 歲 | | 38.9 | 37.1 | 37.9 |
| 平均服務年資 | | 8.0 | 7.4 | 7.4 |
| 學 歷 分 布 比 率 | 博士 | 0% | 0% | 0% |
| | 碩士 | 25.9% | 23.4% | 25.4% |
| | 大專/大學 | 71.8% | 75.0% | 72.9% |
| | 高中職 | 2.3% | 1.6% | 1.7% |
| | 高中以下 | 0% | 0% | 0% |

2.大聯大集團

| 年度 | | 100 年度 | 101 年度 | 當年度截至 3 月 31 日止 |
|------------------|--------|--------|--------|--------------------|
| 員 工 人 數 | 產品業務技術 | 4,683 | 4,742 | 4,662 |
| | 行政管理支援 | 1,518 | 1,485 | 1,485 |
| | 合 計 | 6,201 | 6,227 | 6,147 |
| 平 均 年 歲 | | 33.7 | 34.3 | 34.5 |

| 年度 | | 100 年度 | 101 年度 | 當年度截至 3 月 31 日止 |
|----------------|-------|--------|--------|--------------------|
| 平均服務年資 | | 4.7 | 5.3 | 5.4 |
| 學歷 分布 比率 | 博 士 | 0.1% | 0.1% | 0.1% |
| | 碩 士 | 5.2% | 5.2% | 5.3% |
| | 大專/大學 | 85.2% | 82.2% | 81.9% |
| | 高 中 | 6.1% | 5.8% | 5.8% |
| | 高中以下 | 3.4% | 6.7% | 6.9% |

3.本公司與財務資訊透明有關人員，取得主管機關指定之相關證照情形如下：

國際內部稽核師證照：稽核室 5 人，財務會計總處 2 人。

四、環保支出資訊

本公司及本集團主係從事電子零組件之買賣代理及研發，無環境污染情形，並無相關環保支出資訊揭露之適用。

五、勞資關係

(一)列示公司各項員工福利措施、進修、訓練、退休制度與其實施情形，以及勞資間之協議與各項員工權益維護措施情形

員工是公司最重要的資產，當員工全心全力的投入工作，為公司創造利潤的同時，公司也擔負起照顧員工、關懷員工與回饋員工的責任。在個人福利上，提供結婚、生育、喪葬、急難救助及社團活動等多項福利；本公司成立員工福利促進委員會，負責規劃員工家庭日活動、國內旅遊、聯歡餐會、藝文欣賞等，以增進員工彼此間的情誼，凝聚員工與公司間的向心力，激發每位同仁對公司的認同感與向心力，達到互利共生的認知。

1.本公司提供豐富的員工福利措施：

(1)優厚的福利項目：

公司的福利項目包括：提供中秋、端午、年終等三節的慰勞福利金、勞工退休金提撥、國內員工旅遊活動、汽車無息貸款與維修津貼、停車位補助、行動電話通話費補助金、電腦購買補助金、各式社團活動，例如單車社、員工讀書會、高爾夫練習社、品酒活動等。

(2)完善的保險與保障：

本公司依政府規定為員工投保勞保、辦理員工及眷屬、退休人員之全民健康保險外並且提供員工及眷屬的完善的團體住院醫療保險、壽險與意外險。

(3)體貼的額外休假：

員工所享有之相關休假權益皆比照勞基法之規定，另規劃員工生日當月給予生

日假一天。

(4)婚喪喜慶及急難補助：

公司為員工辦理各項婚喪喜慶及急難的職工補助，包括：結婚、生育、職工退休、職工喪亡及眷屬喪亡等各項補助。

2.進修及訓練：

本公司重視員工的學習發展，教育訓練以內部訓練、外部訓練及知識管理三部分進行規劃。

(1)內部訓練

本公司員工 101 年度參與內部訓練情況如下：

| 訓練人次總計 | 訓練人時總計 | 訓練費用總計 |
|--------|----------|-------------|
| 380 人次 | 1,425 小時 | 2,320,218 元 |

內部訓練分為新人訓練、管理訓練、專業訓練與其他訓練活動：

①新人訓練：

本公司針對新進人員均進行集團簡介、公司經營理念、人事規章制度介紹、企業資源網站介紹、常用資訊系統操作說明、勞工安全與法務相關事項簡介。

②管理訓練：

本公司每半年定期舉辦主管人員研習（半年會），依據每季營運策略與發展重點進行溝通與討論；並舉辦時間管理、專案執行力等訓練課程加強主管管理能力。

③專業訓練：

各部門依照工作進度與專業需求，不定期進行部門內專業教育訓練。

④其他訓練活動：

本公司每個月舉辦一次月會，針對重要事項進行宣導，同時各部門提供「每月一智」以利同仁相互學習，並且每個月進行一次讀書心得分享，讓員工分享與交流讀書心得，同時藉此凝聚團隊向心力。

(2)外部訓練

本公司員工可依據工作與個人學習成長需求提出申請、或經由主管指派參與外部專業訓練課程。員工 101 年度參與外部專業訓練情況如下：

| 訓練人次總計 | 訓練人時總計 | 訓練費用總計 |
|--------|----------|-----------|
| 169 人次 | 1,078 小時 | 644,610 元 |

員工 101 年度參與外部專業訓練課程明細如下：

| |
|----------------------------|
| 專案管理師(PMP)認證班 |
| 商業簡報製作技巧 |
| 初任-內部稽核工作規劃及必備技術 |
| 微軟 SQL Server2008 資料庫管理與維護 |

| |
|---|
| 頂尖簡報技巧 Top Presentation Skill |
| 非營利組織成效導向邏輯模式之方案 |
| 快速建構 web2.0 互動網站課程 |
| 人力資本趨勢分析與效能評估 |
| 職能簡易導入手法與應用 |
| 不適任員工管理與員工績效改善計畫 |
| 二代健保後的薪酬規劃設計實務 |
| 【育基 Workshop】績效管理 e 化管理 |
| 人力資源部門因應個資法實施實務 |
| 104 人資論壇~掌握多元招募大趨勢 |
| 員工徵信調查(Employee Reference Check)實務 |
| 導入 IFRS 對內控及內稽應有之認識 |
| 企業永續報告書建置訓練課程 |
| 數位教材 snap 試用 |
| 衍生性商品與內部稽核 |
| AIX 基礎課程 |
| 內控處理準則新增查核項目之稽核 |
| e-HR 啟動企業人才力 |
| 職能導向的人才管理 |
| 2012 哈佛商業評論青年領袖論壇 |
| 績效導向的獎工制度設計 |
| 2012 ECA 外派薪酬研討會 (台北) |
| 突破 KPI 的盲點與迷思 |
| Oracle Database 10g Performance Tuning Ed 1 |
| 企業內部控制制度在職訓練研習班 |
| 生產計畫與物料控制課程 |
| 派駐大陸/當地僱用台籍人員管理制度 |
| 內部稽核於資訊系統採購及委外查核 |
| 上市(櫃)公司股務作業之資訊申報實務 |
| 初任，電腦稽核概論、國際內部稽核執 |
| 導入 IFRS 對相關法令及查核重點 |
| TTQS 職能分析人員班 |
| 經營權戰爭與公司治理 |
| 企業股利策略及實務運作議題探討 |
| 兩岸會計制度與準則差異介紹研習班 |
| 企業內部控制制度在職訓練研習班~薪 |
| 因應新版個資法下的稽核作業 |
| 國際內控自評師 CCSA 專業輔導系列 |
| 電腦稽核舞弊查核六步曲(上機課程) |

| |
|--|
| IAS1、8、24、34 號公報解析--財務報表 |
| Microsoft ASP.NET 網頁防駭實務 |
| 打造團隊創意力 |
| 薪資管理與設計實務講座班 |
| 《內稽內控新知快報》內部稽核相關 |
| 作業系統與通信傳輸查核 |
| 個人資料保護法遵循與稽核實務 |
| ERP 系統控制測試與稽核 |
| 企業內部控制制度在職訓練研習班~公 |
| HP-UX System Network Administration I 課程 |
| Solaris 10 系統管理介紹 |
| 商業智慧應用課程 |
| 最新營利事業所得稅查核準則實務解析 |
| 國際租稅規劃實務及導入 IFRS 之全球租稅影響 |
| 最新稅務法令更新與重大 IFRSs 議題探討 |
| IFRS 適用研討 |
| 最新公司法及證交法更新與企業併購稅務實務解析 |
| IFRS 架構下財務報表的編製與揭露 |
| 以風險為基礎的內部控制與內部稽核 |

經理人參與公司治理有關之進修與訓練：

| 受訓經理人名單 | 受訓課程 | 受訓時數 |
|--------------------|--------------------|------|
| 黃偉祥 (總經理) | 施振榮談企業經營與公司治理 | 1 小時 |
| | 上市公司企業社會責任與誠信經營座談會 | 3 小時 |
| 袁興文 (會計主管、財務主管) | 兩岸會計制度與準則差異介紹研習班 | 3 小時 |
| | IAS1、8、24、34 號公報解析 | 3 小時 |
| | 商業智慧應用課程 | 6 小時 |
| | 兩稅合一暨盈餘課稅變革 | 4 小時 |
| | 推動企業導入 IFRS 與公司治理 | 3 小時 |
| | 財報不實之法律責任及案例解析 | 3 小時 |
| 陳淑惠 (內部稽核主管) | 企業內部控制制度在職訓練研習班 | 6 小時 |
| | 個人資料保護法遵循與稽核實務 | 6 小時 |

(3)知識管理

本公司設有知識管理平台，將各部門學習資源與標準作業流程進行良好的系統分類管理與資源分享，讓同仁可以隨時在工作中學習。

3.本公司之退休制度：

(1)按月提撥退休準備金：

本公司適用勞動基準法退休金規定，公司依勞動基準法按月提撥退休準備金，由本公司勞工退休準備金監督委員會監督之，並以該委員會名義存入負責辦理收支、保管及運用之台灣銀行。

(2)勞工退休金個人專戶：

本公司適用勞工退休金條例退休金制度，由公司依勞工退休金條例每月負擔不低於百分之六之勞工退休金提繳率，並按行政院核定之月提繳工資分級表提繳儲存於該從業人員在勞工保險局設立之勞工退休金個人專戶。

4.本公司員工並未成立職業工會，員工所享有之相關權益係比照勞基法之規定。

5.員工工作環境與員工身心的保護措施：

本公司及所屬子集團皆設置專責之安全衛生管理單位，以持續改善各項安全衛生措施，俾營造優質工作環境；加強辦理安全知能宣導及推動健康促進活動，有效強化員工安全防衛能力，以保障員工之工作安全並照顧好身心健康。

本公司為善盡企業之社會責任及保護同仁安全，特別以提供安全、健康、舒適的工作環境為首要目標，推動健康與安全管理，使同仁養成正確的健康觀念及身心。本公司致力於下列事項：

- (1)辦公室之中央空調每年固定保養及清洗二次，維持辦公室之空氣清新；不定期環境消毒以維護辦公室之清潔。
- (2)定期進行辦公室作業環境檢測，如水質檢測...等。
- (3)每日公共會議室出入口以抗菌液消毒，洗手台準備除菌洗手液，預防流行性疾病，維持員工身體健康。
- (4)新進員工一律先參與員工教育訓練，認識工作環境並宣導員工工作安全。
- (5)不定期健康教育宣導，減少意外發生機率。
- (6)定期實施員工健康檢查及落實健康管理追蹤。
- (7)辦理健康促進活動，鼓勵同仁培養運動的好習慣：如登山、球類競賽、健行等。
- (8)辦公室內禁止吸煙，保障員工無菸害之工作環境。
- (9)提倡節約能源，減少資源浪費，推行辦公室環保運動。
- (10)加強同仁出入的辦公場所加保公共意外責任險，確保每位員工的工作環境安全。
- (11)建置並定期維護符合消防法規之相關消防設施及設備。
- (12)辦公室依法實施兩性工作平等法與性騷擾防治相關辦法。

6.員工行為倫理評鑑：

本公司對於員工行為倫理相當重視，除了已設置五席獨立董事，並由全體獨立董事組成審計委員會，監督公司經營者與高階管理層級以身作則，作為大聯大之員工行為倫理規範之典範，並且採取了以下措施：

- (1)宣導與實踐大聯大的核心價值觀：

本公司以「產業首選・通路標竿」為願景，全面推行「團隊、誠信、專業、效能」之核心價值觀，除可以凝聚團隊共識，訂出員工的行為準則外，作為大聯大集團所有員工的行為均應遵循的準繩，並經由不斷的宣導與舉辦年度主體活動，讓員工可以從日常生活與工作中體驗到大聯大核心價值觀的真正含意，大聯大的核心價值觀內容包括：

①團隊的信條：

以大聯大集團的團隊最大利益為最優先考量，當衝突發生時，犧牲個人偏見與利益，以團隊利益為先並且加速整合跨集團、跨公司、跨區域同功能組織，組織內部不分國籍，不分地域，均衡互利，公平對待。

②誠信的信條：

公司及員工以正直、正派的經營態度，熱誠服務，不輕易承諾，但重視承諾，言出必行，行事透明，勇於承認錯誤，即時更正。

③專業的信條：

以成為客戶/供應商/股東法人的首選，建構學習型組織的環境，要求個人和團隊不斷自我提昇專業，並且要專注本業，嚴格執行所賦與的任務。

④效能的信條：

員工的工作要強調產出，產能的高低，更強調兩者間的平衡關係；在設立可量化目標，嚴格要求細節，明確執行，完成指標性任務；建立 SOP (標準作業程序)，容錯但不二過。

為讓員工能夠了解與感受到大聯大的核心價值觀，公司除了安排在主管的辦公室、會議室及公司重要路口的牆壁上張貼核心價值觀海報，網站的公告與開闢專欄來討論與詮釋核心價值觀的內容外，並將過去各子集團針對核心價值觀舉行的活動資訊放在 K-Sapce 以供員工查閱外，在每季的公司活動中，亦以核心價值觀為主體辦理活動，加深員工對於核心價值觀的印象與感受，以期共同遵守。

同時對於大聯大控股員工的工作規則內容包括考勤、考核、獎懲、升遷辦法也是依據此核心價值觀的精神加以處理。

(2)嚴格執行稽核制度：

本公司在董事會下設置稽核室單位，以公司的政策與辦法為依據，對各部門、各子集團與地區進行全面性的稽核作業，除可了解各單位對於政策與辦法的遵循與執行狀況外，也可以針對員工行為可能發生的弊端加以防範與扼止。

(二)列明最近年度及截至年報刊印日止，因勞資糾紛所遭受之損失，並揭露目前及未來可能發生之估計金額與因應措施，如無法合理估計者，應說明其無法合理估計之事實

1.最近年度及截至年報刊印日止，並未發生導致損失的勞資爭議或勞資協議事件。

2.目前及未來加強勞資關係之因應措施

(1)加強塑造大聯大大家庭的理念，讓勞資雙方可以共榮共享。

(2)建立互動式之溝通及申訴管道，及主管可以更主動的關懷員工。

(3)充分遵循勞工法令，解釋給主管及員工了解彼此的權力與義務。

(4)在公司的營運狀況許可下，加強員工的福利措施。

3.目前及未來可能發生之損失金額：無。

六、重要契約

| 契約性質 | 當事人 | 契約起迄日期 | 主要內容 | 限制條款 |
|------|------------------------|------------------------------------|---|---|
| 保險契約 | 美商聯邦產物保險(股)公司 台北分公司 | 保險期間： 2013.01.01～ 2014.01.01 | 美商聯邦產物董事及 經理人責任保險 (Federal Insurance Signature Directors' and Officers' Liability and Company Reimbursement Insurance) | 每一賠償請求及保險期 間累計賠償限額 US\$15,000,000 |

陸、財務概況

一、最近五年度簡明資產負債表及損益表

(一)簡明資產負債表-我國財務會計準則

單位：新台幣仟元

| 年 度(註 1) 項 目 | | 最近五年度財務資料 | | | | |
|-------------------|-----|------------|------------|-------------|-------------|-------------|
| | | 97 年度 | 98 年度 | 99 年度 | 100 年度 | 101 年度 |
| 流 動 資 產 | | 209,358 | 562,835 | 417,599 | 315,177 | 201,239 |
| 基 金 及 投 資 | | 15,858,488 | 20,995,189 | 35,236,657 | 38,545,174 | 40,189,497 |
| 固 定 資 產 | | 33,335 | 54,327 | 54,427 | 767,167 | 47,647 |
| 無形及其他資產 | | 7,081 | 48,440 | 42,273 | 90,551 | 851,613 |
| 資 產 總 額 | | 16,108,262 | 21,660,791 | 35,750,956 | 39,718,069 | 41,289,996 |
| 流動負債 | 分配前 | 1,438,458 | 1,499,199 | 1,895,260 | 2,592,953 | 2,548,892 |
| | 分配後 | 2,688,140 | 3,288,450 | 4,946,714 | 6,897,797 | 註 2 |
| 長 期 負 債 | | — | — | — | — | 576,000 |
| 其 他 負 債 | | 9,439 | 21,079 | 16,076 | 12,281 | 12,010 |
| 負債總額 | 分配前 | 1,447,897 | 1,520,278 | 1,911,336 | 2,605,234 | 3,136,902 |
| | 分配後 | 2,697,579 | 3,309,529 | 4,962,790 | 6,910,078 | 註 2 |
| 股 本 | | 7,749,863 | 8,944,123 | 14,530,735 | 15,838,501 | 16,557,092 |
| 資 本 公 積 | | 3,913,428 | 6,310,087 | 15,280,103 | 13,319,208 | 14,937,606 |
| 保留盈餘 | 分配前 | 2,969,320 | 5,192,286 | 6,757,671 | 9,440,533 | 9,601,400 |
| | 分配後 | 1,719,638 | 1,792,709 | 4,360,100 | 5,135,689 | 註 2 |
| 金融商品之未實現 損益 | | (54,976) | 127,379 | 58,814 | 31,582 | 41,287 |
| 累積換算調整數 | | 83,274 | (427,732) | (2,779,825) | (1,514,883) | (2,981,460) |
| 未認列為退休金成 本之淨損失 | | (544) | (5,630) | (7,878) | (2,106) | (2,831) |
| 股東權益 總額 | 分配前 | 14,660,365 | 20,140,513 | 33,839,620 | 37,112,835 | 38,153,094 |
| | 分配後 | 13,410,683 | 18,351,262 | 30,788,166 | 32,807,991 | 註 2 |

註 1：上列各年度財務報表均經會計師查核簽證。

註 2：上表稱分配後數字係次年度股東會決議之情形填列，惟 101 年度盈餘尚未經股東會決議分派。

(二)簡明資產負債表-國際財務報導準則

大聯大控股自 102 年起採用國際財務報導準則編製財務報告，依規定無須編製 102 年第一季個體財報報告。

(三)簡明損益表-我國財務會計準則

單位：新台幣仟元

| 項 目 \ 年度(註 1) | 最近五年度財務資料 | | | | |
|---------------|-----------|-----------|-----------|-----------|-----------|
| | 97 年度 | 98 年度 | 99 年度 | 100 年度 | 101 年度 |
| 營 業 收 入 | 2,170,203 | 3,677,088 | 5,308,437 | 5,430,266 | 5,065,051 |
| 營 業 毛 利 | 1,952,378 | 3,459,068 | 4,950,947 | 5,057,171 | 4,644,049 |
| 營 業 損 益 | 1,952,378 | 3,459,068 | 4,950,947 | 5,057,171 | 4,644,049 |
| 營業外收入及利益 | 11,087 | 11,588 | 10,076 | 3,718 | 4,736 |
| 營業外費用及損失 | (522) | (1,120) | (17,623) | (16,761) | (32,622) |
| 繼續營業單位稅前損益 | 1,962,943 | 3,469,536 | 4,943,400 | 5,044,128 | 4,616,163 |
| 本期損益 | 1,841,284 | 3,472,648 | 4,964,962 | 5,080,433 | 4,465,711 |
| 基本每股盈餘(註 2) | 1.89 | 3.06 | 4.12 | 3.21 | 2.72 |

註 1：上列財務報表均經會計師查核簽證。

註 2：係以當年度加權平均流通在外股數，並追溯調整歷年來因盈餘轉增資而增加之流通在外股數為計算基礎。

(四)簡明綜合損益表-國際財務報導準則

大聯大控股自 102 年起採用國際財務報導準則編製財務報告，依規定無須編製 102 年第一季個體財報報告。

(五)合併簡明資產負債表-我國財務會計準則

單位：新台幣仟元

| 項 目 \ 年 度(註 1) | 最近五年度財務資料 | | | | |
|----------------|------------|------------|-------------|-------------|-------------|
| | 97 年度 | 98 年度 | 99 年度 | 100 年度 | 101 年度 |
| 流 動 資 產 | 39,744,258 | 56,904,785 | 83,355,313 | 97,955,699 | 106,595,584 |
| 基 金 及 投 資 | 752,946 | 954,903 | 1,435,201 | 1,051,777 | 1,610,059 |
| 固 定 資 產 | 1,534,946 | 1,472,540 | 3,073,070 | 4,022,749 | 5,117,436 |
| 無形及其他資產 | 489,376 | 579,929 | 4,829,081 | 5,991,228 | 6,337,743 |
| 資 產 總 額 | 42,521,526 | 59,912,157 | 93,427,103 | 109,021,453 | 119,660,822 |
| 流動負債 | 分配前 | 25,541,348 | 34,662,735 | 57,068,013 | 66,679,692 |
| | 分配後 | 26,791,030 | 36,451,986 | 60,119,467 | 70,984,536 |
| 長 期 負 債 | 1,919,097 | 4,642,598 | 1,823,070 | 3,977,619 | 6,441,227 |
| 其 他 負 債 | 303,364 | 362,641 | 626,410 | 550,896 | 582,509 |
| 負債總額 | 分配前 | 27,763,809 | 39,667,974 | 59,517,493 | 71,208,207 |
| | 分配後 | 29,013,491 | 41,457,225 | 62,568,947 | 75,513,051 |
| 股 本 | 7,749,863 | 8,944,123 | 14,530,735 | 15,838,501 | 16,557,092 |
| 資 本 公 積 | 3,913,428 | 6,310,087 | 15,280,103 | 13,319,208 | 14,937,606 |
| 保留盈餘 | 分配前 | 2,969,320 | 5,192,286 | 6,757,671 | 9,440,533 |
| | 分配後 | 1,719,638 | 1,792,709 | 4,360,100 | 5,135,689 |
| 金融商品之未實現損益 | (54,976) | 127,379 | 58,814 | 31,582 | 41,287 |
| 累積換算調整數 | 83,274 | (427,732) | (2,779,825) | (1,514,883) | (2,981,460) |

| 年 度(註 1) | | 最近五年度財務資料 | | | | |
|---------------|-----|------------|------------|------------|------------|------------|
| 項 目 | | 97 年度 | 98 年度 | 99 年度 | 100 年度 | 101 年度 |
| 未認列為退休金成本之淨損失 | | (544) | (5,630) | (7,878) | (2,106) | (2,831) |
| 股東權益 | 分配前 | 14,757,717 | 20,244,183 | 33,909,610 | 37,813,246 | 38,207,421 |
| 總額 | 分配後 | 13,508,035 | 18,454,932 | 30,858,156 | 33,508,402 | 註 2 |

註 1：本公司各年度財務報表均經會計師查核簽證。

註 2：上表稱分配後數字係次年度股東會決議之情形填列，惟 101 年度盈餘尚未經股東會決議分派。

(六)合併簡明資產負債表-國際財務報導準則

單位：新台幣仟元

| 年 度(註 1) | | 當年度截至 3 月 31 日止 |
|-------------|-----|-----------------|
| 項 目 | | |
| 流 動 資 產 | | 110,943,731 |
| 不動產、廠房及設備 | | 5,963,689 |
| 無 形 資 產 | | 5,946,539 |
| 其 他 資 產 | | 2,188,141 |
| 資 產 總 額 | | 125,042,100 |
| 流 動 負 債 | 分配前 | 78,188,261 |
| | 分配後 | 註 2 |
| 非 流 動 負 債 | | 6,710,217 |
| 負 債 總 額 | 分配前 | 84,898,478 |
| | 分配後 | 註 2 |
| 歸屬於母公司業主之權益 | | 40,089,034 |
| 股 本 | | 16,557,092 |
| 資 本 公 積 | | 14,937,606 |
| 保 留 盈 餘 | 分配前 | 10,519,235 |
| | 分配後 | 註 2 |
| 其 他 權 益 | | (1,924,899) |
| 非 控 制 權 益 | | 54,588 |
| 權 益 總 額 | 分配前 | 40,143,622 |
| | 分配後 | 註 2 |

註 1：上列財務報表經會計師核閱。

註 2：上表稱分配後數字係次年度股東會決議之情形填列，惟 101 年度盈餘尚未經股東會決議分派。

(七)合併簡明損益表-我國財務會計準則

單位：新台幣仟元

| 年度(註 1) 項 目 | 最近五年度財務資料 | | | | |
|----------------|-------------|-------------|-------------|-------------|-------------|
| | 97 年度 | 98 年度 | 99 年度 | 100 年度 | 101 年度 |
| 營業收入 | 143,217,199 | 196,773,531 | 257,217,194 | 332,322,591 | 360,614,159 |
| 營業毛利 | 7,981,115 | 11,106,274 | 14,606,519 | 18,028,822 | 18,094,611 |
| 營業損益 | 2,972,796 | 4,454,600 | 6,041,716 | 6,654,462 | 6,192,850 |
| 營業外收入及利益 | 469,029 | 470,570 | 450,808 | 556,594 | 411,779 |
| 營業外費用及損失 | (982,614) | (434,441) | (471,183) | (944,449) | (1,064,045) |
| 繼續營業單位稅前損益 | 2,459,211 | 4,490,729 | 6,021,341 | 6,266,607 | 5,540,584 |
| 合併淨損益 | 1,841,284 | 3,472,648 | 4,964,962 | 5,080,433 | 4,465,711 |
| 基本每股盈餘(註 2) | 1.89 | 3.06 | 4.12 | 3.21 | 2.72 |

註 1：本公司各年度財務報表均經會計師查核簽證。

註 2：係以當年度加權平均流通在外股數，並追溯調整歷年來因盈餘轉增資而增加之流通在外股數為計算基礎。

(八)簡明合併綜合損益表-國際財務報導準則

單位：新台幣仟元

| 年度(註 1) 項 目 | 當年度截至 3 月 31 日止 |
|----------------|-----------------|
| 營業收入 | 86,563,382 |
| 營業毛利 | 4,215,740 |
| 營業損益 | 1,380,239 |
| 營業外收入及支出 | (105,371) |
| 稅前淨利 | 1,274,868 |
| 本期淨利(損) | 1,040,260 |
| 本期其他綜合利益之稅後淨額 | 1,023,623 |
| 本期綜合利益總額 | 2,063,883 |
| 淨利歸屬於母公司業主 | 1,039,983 |
| 淨利歸屬於非控制權益 | 277 |
| 綜合損益總額歸屬於母公司業主 | 2,063,622 |
| 綜合損益總額歸屬於非控制權益 | 261 |
| 基本每股盈餘(註 2) | 0.63 |

註 1：上列財務報表經會計師核閱。

註 2：係以當年度加權平均流通在外股數為計算基礎。

(九)最近五年度簽證會計師姓名及其查核意見

| 年 度 | 會計師事務所名稱 | 會 計 師 姓 名 | 查 核 意 見 |
|-----|------------|-----------|----------|
| 97 | 資誠會計師事務所 | 葉冠奴、陳永清 | 修正式無保留意見 |
| 98 | 資誠聯合會計師事務所 | 葉冠奴、高文宏 | 修正式無保留意見 |
| 99 | 資誠聯合會計師事務所 | 葉冠奴、高文宏 | 無保留意見 |
| 100 | 資誠聯合會計師事務所 | 葉冠奴、曾惠瑾 | 無保留意見 |
| 101 | 資誠聯合會計師事務所 | 曾惠瑾、周建宏 | 無保留意見 |

二、最近五年度財務分析

(一)大聯大投控財務分析-我國財務會計準則

| 年 度(註 1) | | 最近五年度財務分析 | | | | | |
|--|-----------------|-----------|-----------|-----------|----------|-----------|-------|
| | | 97 年度 | 98 年度 | 99 年度 | 100 年度 | 101 年度 | |
| 分析項目 | | | | | | | |
| 財務結構 (%) | 負債占資產比率 | 8.99 | 7.02 | 5.35 | 6.56 | 7.60 | |
| | 長期資金占固定資產比率 | 43,978.90 | 37,072.75 | 62,174.33 | 4,837.65 | 81,283.38 | |
| 償債能力 | 流動比率(%) | 14.55 | 37.54 | 22.03 | 12.16 | 7.90 | |
| | 速動比率(%) | 14.44 | 37.41 | 21.65 | 11.67 | 7.61 | |
| | 利息保障倍數 | 4,492.86 | 6,229.97 | 281.51 | 309.93 | 149.10 | |
| 經營能力 | 應收款項週轉率(次) | 35.64 | 17.18 | 9.37 | 8.25 | 10.91 | |
| | 平均收現日數 | 10 | 21 | 39 | 44 | 33 | |
| | 存貨週轉率(次) | — | — | — | — | — | |
| | 應付款項週轉率 | — | — | — | — | — | |
| | 平均銷貨日數 | — | — | — | — | — | |
| | 固定資產週轉率(次)(註 2) | 101.62 | 83.89 | 97.62 | 13.22 | 12.43 | |
| | 總資產週轉率(次)(註 2) | 0.14 | 0.19 | 0.18 | 0.14 | 0.13 | |
| 獲利能力 | 資產報酬率(%) | 12.01 | 18.39 | 17.35 | 13.50 | 11.09 | |
| | 股東權益報酬率(%) | 12.79 | 19.96 | 18.40 | 14.32 | 11.87 | |
| | 占實收資本比率(%) | 營業利益 | 25.19 | 38.67 | 34.07 | 31.93 | 28.05 |
| | | 稅前純益 | 25.33 | 38.79 | 34.02 | 31.85 | 27.88 |
| | 純益率(%) (註 2) | 84.84 | 94.44 | 93.53 | 93.56 | 88.17 | |
| | 基本每股盈餘(元)(註 3) | 1.89 | 3.06 | 4.12 | 3.21 | 2.72 | |
| | 稀釋每股盈餘(元)(註 3) | 1.87 | 3.06 | 4.11 | 3.20 | 2.71 | |
| 現金流量 (%) | 現金流量比率 | 195.77 | 32.98 | 116.92 | 140.85 | 196.59 | |
| | 現金流量允當比率 | 107.41 | 88.68 | 84.98 | 87.01 | 83.92 | |
| | 現金再投資比率 | 8.52 | (3.74) | 1.26 | 1.62 | 1.82 | |
| 槓桿度 | 營運槓桿度(註 2) | 1.00 | 1.01 | 1.01 | 1.01 | 1.01 | |
| | 財務槓桿度 | 1.00 | 1.00 | 1.00 | 1.00 | 1.01 | |
| 請說明最近二年度各項財務比率變動原因詳註 4。(若增減變動未達 20% 者可免分析) | | | | | | | |

註1：上列各年度財務報表均經會計師查核簽證。

註2：本公司為控股公司，營業收入含投資收入及勞務收入。

註3：係以當年度加權平均流動在外股數，並追溯調整歷年來因盈餘轉增資而增加之流動在外股數為計算基礎。

註4：最近二年度各項財務比率變動之主要原因分析說明

1.長期資金占固定資產比率

長期資金占固定資產比率增加，主係100年購買的固定資產，於101年轉為其他資產所致。

2.流動比率、速動比率

流動比率及速動比率減少，主係101年流動資產中屬於其他應收款-關係人的金額相對於100年減少所致，該減少的部分主係連結稅制合併申報之應收關係人款項。

3.利息保障倍數

利息保障倍數減少，主係100年底因購買固定資產增加借款，致101年全年利息費用相較於100年增加所致。

4.應收款項週轉率、平均收現天數

應收帳款週轉率增加、平均收現天數減少，主係101年勞務收入相較於大幅增加所致。

5.現金流量比率

現金流量比率增加，主係101年度子公司發放之股利較100年大幅增加所致。

註5：分析項目之計算公式詳第88~89頁註4。

(二)大聯大集團合併報表財務分析－我國財務會計準則

| 分析項目 | | 年 度(註 1) | 最近五年度財務分析 | | | | |
|--|------------------------|----------|-----------|----------|----------|----------|--------|
| | | | 97 年度 | 98 年度 | 99 年度 | 100 年度 | 101 年度 |
| 財務結構 (%) | 負債占資產比率 | | 65.29 | 66.21 | 63.70 | 65.32 | 68.07 |
| | 長期資金占固定資產比率 | | 1,086.48 | 1,690.06 | 1,162.77 | 1,038.86 | 872.48 |
| 償債能力 | 流動比率 (%) | | 155.61 | 164.17 | 146.06 | 146.90 | 143.22 |
| | 速動比率 (%) | | 99.34 | 117.88 | 93.43 | 94.04 | 97.13 |
| | 利息保障倍數 | | 3.96 | 13.72 | 17.59 | 10.24 | 8.21 |
| 經營能力 | 應收款項週轉率(次) | | 7.10 | 8.14 | 7.58 | 7.80 | 6.62 |
| | 平均收現日數 | | 51 | 45 | 48 | 47 | 55 |
| | 存貨週轉率(次) | | 8.91 | 12.00 | 10.30 | 9.51 | 9.86 |
| | 應付款項週轉率 | | 13.31 | 13.51 | 11.02 | 11.67 | 11.08 |
| | 平均銷貨日數 | | 41 | 30 | 35 | 38 | 37 |
| | 固定資產週轉率(次) | | 99.01 | 130.86 | 113.17 | 93.67 | 78.91 |
| | 總資產週轉率(次) | | 3.19 | 3.84 | 3.35 | 3.28 | 3.15 |
| 獲利能力 | 資產報酬率 (%) | | 5.48 | 7.30 | 6.87 | 5.58 | 4.46 |
| | 股東權益報酬率 (%) | | 12.62 | 19.84 | 18.34 | 14.17 | 11.75 |
| | 占實收資本比率 (%) | 營業利益 | 38.36 | 49.80 | 41.58 | 42.01 | 37.40 |
| | | 稅前純益 | 31.73 | 50.21 | 41.44 | 39.57 | 33.46 |
| | 純益率 (%) | | 1.29 | 1.76 | 1.93 | 1.53 | 1.24 |
| | 基本每股盈餘(元)(註 2) | | 1.89 | 3.06 | 4.12 | 3.21 | 2.72 |
| | 稀釋每股盈餘(元)(註 2) | | 1.87 | 3.06 | 4.11 | 3.20 | 2.71 |
| 現金流量 (%) | 現金流量比率 | | 25.58 | 8.77 | 4.10 | -9.41 | 0.31 |
| | 現金流量允當比率 | | 146.18 | 159.06 | 92.57 | 13.88 | 23.47 |
| | 現金再投資比率 | | 28.22 | 6.88 | 1.48 | -21.53 | -8.82 |
| 槓桿度 | 營運槓桿度 | | 1.54 | 1.46 | 1.45 | 1.47 | 1.59 |
| | 財務槓桿度 | | 1.39 | 1.09 | 1.06 | 1.11 | 1.14 |
| 具行業特性的關鍵績效指標 | 營運資產報酬率 (%) (ROWC) | | 13.36 | 16.43 | 14.90 | 12.64 | 10.38 |
| | 淨營運資產佔營收比率 (NWC/Sales) | | 0.16 | 0.14 | 0.16 | 0.16 | 0.17 |
| 請說明最近二年度各項財務比率變動原因詳註 3。(若增減變動未達 20% 者可免分析) | | | | | | | |

註 1：上列各年度財務報表均經會計師查核簽證。

註2：係以當年度加權平均流動在外股數，並追溯調整歷年來因盈餘轉增資而增加之流動在外股數為計算基礎。

註3：最近二年度各項財務比率變動之主要原因分析說明

■ 現金流量比率、現金流量允當比率、現金再投資比率

現金流量比率及現金流量允當比率增加，主係101年度營業活動為淨現金流入，100年度營業活動為淨現金流出所致；現金再投資比率增加，主係101年度營業活動為淨現金流入，100年度營業活動為淨現金流出所致；雖101年度股利發放數較100年度增加，惟增加幅度不及現金流量之影響。

註4：分析項目之計算公式如下：

1.財務結構

(1)負債占資產比率＝負債總額／資產總額。

(2)長期資金占固定資產比率＝（股東權益淨額＋長期負債）／固定資產淨額。

2.償債能力

(1)流動比率＝流動資產／流動負債。

(2)速動比率＝（流動資產－存貨－預付費用）／流動負債。

(3)利息保障倍數＝所得稅及利息費用前純益／本期利息支出。

3.經營能力

(1)應收款項(包括應收帳款與因營業而產生之應收票據)週轉率＝銷貨淨額／各期平均應收款項(包括應收帳款與因營業而產生之應收票據)餘額。

(2)平均收現日數＝365／應收款項週轉率。

(3)存貨週轉率＝銷貨成本／平均存貨額。

(4)應付款項(包括應付帳款與因營業而產生之應付票據)週轉率＝銷貨成本／各期平均應付款項(包括應付帳款與因營業而產生之應付票據)餘額。

(5)平均銷貨日數＝365／存貨週轉率。

(6)固定資產週轉率＝銷貨淨額／平均固定資產淨額。

(7)總資產週轉率＝銷貨淨額／平均資產總額。

4.獲利能力

(1)資產報酬率＝〔稅後損益＋利息費用×（1－稅率）〕／平均資產總額。

(2)股東權益報酬率＝稅後損益／平均股東權益淨額。

(3)純益率＝稅後損益／銷貨淨額。

(4)每股盈餘＝（稅後淨利－特別股股利）／加權平均已發行股數。（註2）

5.現金流量

(1)現金流量比率＝營業活動淨現金流量／流動負債。

(2)淨現金流量允當比率＝最近五年度營業活動淨現金流量／最近五年度（資本支出＋存貨增加額＋現金股利）。

(3)現金再投資比率＝（營業活動淨現金流量－現金股利）／（固定資產毛額＋長期投資＋其他資產＋營運資金）。

6.槓桿度

(1)營運槓桿度＝（營業收入淨額－變動營業成本及費用）／營業利益。

(2)財務槓桿度＝營業利益／（營業利益－利息費用）。

7.具行業特殊性的關鍵績效指標

(1)營運資產報酬率（ROWC）＝（營業利益）／（期末應收款項餘額＋期末存貨餘額－期末

應付款項餘額)。

(2)淨營運資產佔營收比率(NWC/Sales)=(期末應收款項餘額+期末存貨餘額-期末應付款項)/銷貨淨額。

(二)大聯大集團合併報表財務分析－國際財務報導準則

| 分析項目 | | 年 度(註 1) | 當年度截至 3 月 31 日止 (註 3) |
|-------------------|-----------------------|----------|--------------------------|
| 財務結構 (%) | 負債占資產比率 | | 67.90 |
| | 長期資金占不動產、廠房及設備比率 | | 785.65 |
| 償債 能力 | 流動比率(%) | | 141.89 |
| | 速動比率(%) | | 92.41 |
| | 利息保障倍數 | | 8.22 |
| 經營 能力 | 應收款項週轉率(次) | | 5.63 |
| | 平均收現日數 | | 65 |
| | 存貨週轉率(次) | | 9.19 |
| | 應付款項週轉率 | | 9.41 |
| | 平均銷貨日數 | | 40 |
| | 不動產、廠房及設備週轉率(次) | | 61.91 |
| | 總資產週轉率(次) | | 2.83 |
| 獲利 能力 | 資產報酬率(%) | | 3.88 |
| | 權益報酬率(%) | | 10.64 |
| | 占實收資本比率 | 營業利益 | 33.34 |
| | (%) | 稅前純益 | 30.80 |
| | 純益率(%) | | 1.20 |
| | 基本每股盈餘(元)(註 2) | | 0.63 |
| | 稀釋每股盈餘(元)(註 2) | | 0.63 |
| 現金 流量 (%) | 現金流量比率 | | -6.32 |
| | 現金流量允當比率 | | -7.29 |
| | 現金再投資比率 | | -2.58 |
| 槓桿 度 | 營運槓桿度 | | 1.68 |
| | 財務槓桿度 | | 1.15 |
| 具行業特殊性的 關鍵績效指標 | 營運資產報酬率(%) (ROWC) | | 9.12 |
| | 淨營運資產佔營收比率(NWC/Sales) | | 0.17 |

註 1：上列財務報表經會計師核閱。

註 2：係以當年度加權平均流動在外股數為計算基礎。

註3：分析項目之計算公式如下：

1.財務結構

(1)負債占資產比率＝負債總額／資產總額。

(2)長期資金占不動產、廠房及設備比率＝（權益總額＋非流動負債）／不動產、廠房及設備淨額。

2.償債能力

(1)流動比率＝流動資產／流動負債。

(2)速動比率＝（流動資產－存貨－預付費用）／流動負債。

(3)利息保障倍數＝所得稅及利息費用前純益／本期利息支出。

3.經營能力

(1)應收款項(包括應收帳款與因營業而產生之應收票據)週轉率＝銷貨淨額／各期平均應收款項(包括應收帳款與因營業而產生之應收票據)餘額。

(2)平均收現日數＝365／應收款項週轉率。

(3)存貨週轉率＝銷貨成本／平均存貨額。

(4)應付款項(包括應付帳款與因營業而產生之應付票據)週轉率＝銷貨成本／各期平均應付款項(包括應付帳款與因營業而產生之應付票據)餘額。

(5)平均銷貨日數＝365／存貨週轉率。

(6)不動產、廠房及設備週轉率＝銷貨淨額／平均不動產、廠房及設備淨額。

(7)總資產週轉率＝銷貨淨額／平均資產總額。

4.獲利能力

(1)資產報酬率＝〔稅後損益＋利息費用×（1－稅率）〕／平均資產總額。

(2)權益報酬率＝稅後損益／平均權益總額。

(3)純益率＝稅後損益／銷貨淨額。

(4)每股盈餘＝（歸屬於母公司業主之損益－特別股股利）／加權平均已發行股數。（註2）

5.現金流量

(1)現金流量比率＝營業活動淨現金流量／流動負債。

(2)淨現金流量允當比率＝最近五年度營業活動淨現金流量／最近五年度（資本支出＋存貨增加額＋現金股利）。

(3)現金再投資比率＝（營業活動淨現金流量－現金股利）／（不動產、廠房及設備毛額＋長期投資＋其他非流動資產＋營運資金）。

6.槓桿度

(1)營運槓桿度＝（營業收入淨額－變動營業成本及費用）／營業利益。

(2)財務槓桿度＝營業利益／（營業利益－利息費用）。

7.具行業特殊性的關鍵績效指標

(1)營運資產報酬率(ROWC)＝（營業利益）／（期末應收款項餘額＋期末存貨餘額－期末應付款項餘額）。

(2)淨營運資產佔營收比率(NWC/Sales)＝（期末應收款項餘額＋期末存貨餘額－期末應付款項）／銷貨淨額。

三、最近年度財務報告之審計委員會審查報告


大聯大投資控股股份有限公司

審計委員會查核報告書


董事會造具本公司民國一百零一年度營業報告書、財務報表及盈餘分配表，經本審計委員會查核，認為尚無不合，爰依證券交易法第十四條及公司法第二百一十九條之規定報告如上，敬請 鑒核。

大聯大投資控股股份有限公司審計委員會


獨立董事 杜榮瑞




獨立董事 黃日燦



獨立董事 黃欽勇



獨立董事 于泳泓



獨立董事 游朝堂



中 華 民 國 一 百 零 二 年 四 月 三 十 日

四、最近年度財務報表暨會計師查核報告

「大聯大投資控股股份有限公司財務報告(民國一百零一年度及民國一百零二年度)」詳見第 93 至 183 頁。

五、最近年度經會計師查核簽證之母子公司合併財務報表

「大聯大投資控股股份有限公司及其子公司合併財務報表(民國一百零一年度及民國一百零二年度)」詳見第 184 至 320 頁。

六、公司及其關係企業最近年度及截至年報刊印日止、如有發生財務週轉困難情事，應列明其對本公司財務狀況之影響：無此情形。



資誠

會計師查核報告

(102)財審報字第 12004021 號

大聯大投資控股股份有限公司 公鑒：

大聯大投資控股股份有限公司民國 101 年及 100 年 12 月 31 日之資產負債表，暨民國 101 年及 100 年 1 月 1 日至 12 月 31 日之損益表、股東權益變動表及現金流量表，業經本會計師查核竣事。上開財務報表之編製係管理階層之責任，本會計師之責任則為根據查核結果對上開財務報表表示意見。

本會計師係依照「會計師查核簽證財務報表規則」及中華民國一般公認審計準則規劃並執行查核工作，以合理確信財務報表有無重大不實表達。此項查核工作包括以抽查方式獲取財務報表所列金額及所揭露事項之查核證據、評估管理階層編製財務報表所採用之會計原則及所作之重大會計估計，暨評估財務報表整體之表達。本會計師相信此項查核工作可對所表示之意見提供合理之依據。

依本會計師之意見，第一段所述財務報表在所有重大方面係依照「證券發行人財務報告編製準則」及中華民國一般公認會計原則編製，足以允當表達大聯大投資控股股份有限公司民國 101 年及 100 年 12 月 31 日之財務狀況，暨民國 101 年及 100 年 1 月 1 日至 12 月 31 日之經營成果與現金流量。

大聯大投資控股股份有限公司已編製民國 101 年及 100 年度之合併財務報表，並經本會計師出具無保留意見之查核報告在案，備供參考。

資 誠 聯 合 會 計 師 事 務 所

曾惠瑾
會計師

周建宏

曾惠瑾
周建宏



前財政部證券管理委員會

核准簽證文號：(79)台財證(一)第 27815 號

前財政部證券暨期貨管理委員會

核准簽證文號：(88)台財證(六)第 95577 號

中 華 民 國 1 0 2 年 3 月 2 6 日

資誠聯合會計師事務所 PricewaterhouseCoopers, Taiwan

11012 臺北市信義區基隆路一段333號27樓 / 27F, 333, Keelung Road, Sec. 1, Xinyi Dist., Taipei City 11012, Taiwan

T: +886 (2) 2729 6666, F: + 886 (2) 2757 6371, www.pwc.com/tw

大聯大投資控股股份有限公司
資產負債表
民國101年及100年12月31日



單位：新台幣仟元

| 資 | 產 | 附註 | 101 年 12 月 31 日 | | 100 年 12 月 31 日 | |
|--------------|----------------|----------|-----------------|-----------------------|-----------------|-----------------------|
| | | | 金 | 額 % | 金 | 額 % |
| 流動資產 | | | | | | |
| 1100 | 現金及約當現金 | 四(一) | \$ | 52,722 - | \$ | 33,877 - |
| 1150 | 應收帳款－關係人淨額 | 五 | | 46,934 - | | 51,899 - |
| 1178 | 其他應收款 | | | 49 - | | 6,524 - |
| 1180 | 其他應收款－關係人 | 五 | | 94,339 1 | | 210,296 1 |
| 1280 | 其他流動資產 | | | 7,195 - | | 12,581 - |
| 11XX | 流動資產合計 | | | <u>201,239 1</u> | | <u>315,177 1</u> |
| 基金及投資 | | | | | | |
| 1480 | 以成本衡量之金融資產－非流動 | 四(二) | | 80,000 - | | 40,000 - |
| 1421 | 採權益法之長期股權投資 | 四(三)、五及六 | | 40,109,497 97 | | 38,505,174 97 |
| 14XX | 基金及投資合計 | | | <u>40,189,497 97</u> | | <u>38,545,174 97</u> |
| 固定資產 | | | | | | |
| | | 四(四)、五及六 | | | | |
| 1501 | 土地 | | | - - | | 533,666 1 |
| 1521 | 房屋及建築 | | | - - | | 191,031 1 |
| 1561 | 辦公設備 | | | 97,136 - | | 68,283 - |
| 1631 | 租賃改良 | | | 29,442 - | | 29,442 - |
| 15XY | 成本及重估增值 | | | 126,578 - | | 822,422 2 |
| 15X9 | 減：累計折舊 | | (| 78,931) - | (| 55,255) - |
| 15XX | 固定資產淨額 | | | <u>47,647 -</u> | | <u>767,167 2</u> |
| 無形資產 | | | | | | |
| 1750 | 電腦軟體成本 | | | <u>26,484 -</u> | | <u>10,337 -</u> |
| 其他資產 | | | | | | |
| 1800 | 出租資產 | 四(五)及六 | | 746,912 2 | | 28,069 - |
| 1820 | 存出保證金 | | | 3,610 - | | 3,467 - |
| 1860 | 遞延所得稅資產－非流動 | 四(九) | | 74,607 - | | 48,678 - |
| 18XX | 其他資產合計 | | | <u>825,129 2</u> | | <u>80,214 -</u> |
| 1XXX | 資產總計 | | \$ | <u>41,289,996 100</u> | \$ | <u>39,718,069 100</u> |

(續次頁)

大聯大投資控股股份有限公司
資產負債表
民國107年及106年12月31日



單位：新台幣仟元

| 負債及股東權益 | | 附註 | 101 年 12 月 31 日 | | 100 年 12 月 31 日 | |
|--------------------|---------------|-------|-----------------|-------------------|-----------------|---------------------------------|
| | | | 金 | 額 % | 金 | 額 % |
| 流動負債 | | | | | | |
| 2100 | 短期借款 | 四(六) | \$ | 1,280,000 | 3 | \$ 1,190,000 3 |
| 2110 | 應付短期票券 | 四(七) | | 849,586 | 2 | 399,869 1 |
| 2120 | 應付票據 | | | 473 | - | 4,622 - |
| 2160 | 應付所得稅 | 四(九) | | 203,325 | 1 | 202,390 1 |
| 2170 | 應付費用 | | | 141,276 | - | 142,387 - |
| 2190 | 其他應付款項－關係人 | 五 | | 67,283 | - | 54,525 - |
| 2210 | 其他應付款項 | | | 3,112 | - | 596,261 2 |
| 2280 | 其他流動負債 | | | 3,837 | - | 2,899 - |
| 21XX | 流動負債合計 | | | <u>2,548,892</u> | <u>6</u> | <u>2,592,953</u> <u>7</u> |
| 長期借款 | | | | | | |
| 2420 | 長期借款 | 四(八) | | <u>576,000</u> | <u>2</u> | <u>-</u> <u>-</u> |
| 其他負債 | | | | | | |
| 2810 | 應計退休金負債 | 四(十) | | <u>12,010</u> | <u>-</u> | <u>12,281</u> <u>-</u> |
| 2XXX | 負債總計 | | | <u>3,136,902</u> | <u>8</u> | <u>2,605,234</u> <u>7</u> |
| 股東權益 | | | | | | |
| 股本 | | | | | | |
| 3110 | 普通股股本 | 一 | | 16,557,092 | 40 | 15,838,501 40 |
| 資本公積 | | | | | | |
| 3211 | 普通股溢價 | 四(十一) | | 14,886,934 | 36 | 13,270,105 33 |
| 3220 | 庫藏股票交易 | | | 45,083 | - | 45,083 - |
| 3260 | 長期投資 | | | 5,589 | - | 4,020 - |
| 保留盈餘 | | | | | | |
| 3310 | 法定盈餘公積 | 四(十二) | | 1,967,819 | 5 | 1,459,776 4 |
| 3320 | 特別盈餘公積 | | | 1,485,407 | 3 | 2,728,889 7 |
| 3350 | 未分配盈餘 | | | 6,148,174 | 15 | 5,251,868 13 |
| 股東權益其他調整項目 | | | | | | |
| 3420 | 累積換算調整數 | | (| 2,981,460) | (7) | (1,514,883) (4) |
| 3430 | 未認列為退休金成本之淨損失 | | (| 2,831) | - | (2,106) - |
| 3450 | 金融商品之未實現損益 | | | <u>41,287</u> | <u>-</u> | <u>31,582</u> <u>-</u> |
| 3XXX | 股東權益總計 | | | <u>38,153,094</u> | <u>92</u> | <u>37,112,835</u> <u>93</u> |
| 重大承諾事項及或有負債 | | | | | | |
| 負債及股東權益總計 | | 五及七 | \$ | <u>41,289,996</u> | <u>100</u> | <u>\$ 39,718,069</u> <u>100</u> |

後附財務報表附註為本財務報表之一部分，請併同參閱。

董事長：黃偉祥



經理人：黃偉祥



會計主管：袁興文



大聯大投資股份有限公司
損益表
民國 101 年及 100 年 1 月 1 日至 12 月 31 日



單位：新台幣仟元
(除每股盈餘為新台幣元外)

| 項目 | 附註 | 101 金 | 年 額 | 度 % | 100 金 | 年 額 | 度 % |
|-----------------|---------|----------|-----------|--------|----------|-----------|--------|
| 營業收入 | | | | | | | |
| 4220 投資收入 | 四(三) | \$ | 4,526,106 | 89 | \$ | 4,992,572 | 92 |
| 4610 勞務收入 | 五 | | 538,945 | 11 | | 437,694 | 8 |
| 4000 營業收入合計 | | | 5,065,051 | 100 | | 5,430,266 | 100 |
| 營業成本及費用 | | | | | | | |
| 5610 勞務成本 | 四(十四)及五 | (| 421,002 | 8) | (| 373,095 | 7) |
| 5910 營業毛利 | | | 4,644,049 | 92 | | 5,057,171 | 93 |
| 營業外收入及利益 | | | | | | | |
| 7110 利息收入 | | | 849 | - | | 857 | - |
| 7160 兌換利益 | | | 325 | - | | - | - |
| 7480 什項收入 | | | 3,562 | - | | 2,861 | - |
| 7100 營業外收入及利益合計 | | | 4,736 | - | | 3,718 | - |
| 營業外費用及損失 | | | | | | | |
| 7510 利息費用 | 五 | (| 31,169 | 1) | (| 16,328 | - |
| 7560 兌換損失 | | | - | - | (| 36 | - |
| 7880 什項支出 | | (| 1,453 | - | (| 397 | - |
| 7500 營業外費用及損失合計 | | (| 32,622 | 1) | (| 16,761 | - |
| 7900 繼續營業單位稅前淨利 | | | 4,616,163 | 91 | | 5,044,128 | 93 |
| 8110 所得稅(費用)利益 | 四(九) | (| 150,452 | 3) | | 36,305 | 1 |
| 9600 本期淨利 | | \$ | 4,465,711 | 88 | \$ | 5,080,433 | 94 |
| 基本每股盈餘 | | | | | | | |
| 9750 本期淨利 | 四(十三) | \$ | 2.81 | \$ | 2.72 | \$ | 3.18 |
| 稀釋每股盈餘 | | | | | | | |
| 9850 本期淨利 | 四(十三) | \$ | 2.81 | \$ | 2.71 | \$ | 3.20 |

後附財務報表附註為本財務報表之一部分，請併同參閱。

董事長：黃偉祥




經理人：黃偉祥



會計主管：袁興文





大聯大證券股份有限公司
民國 101 年 12 月 31 日

單位：新台幣仟元

| | 保 留 盈 餘 | | | | | 累積換算調整數 | 未認列為退休基金成本之淨損 | 金融商品之未實現損益 | 合 計 |
|-------------------|---------------|---------------|--------------|--------------|--------------|----------------|---------------|------------|---------------|
| | 普 通 股 股 本 | 資 本 公 積 | 法 定 盈 餘 公 積 | 特 別 盈 餘 公 積 | 未 分 配 盈 餘 | | | | |
| 100 年 | | | | | | | | | |
| 100 年 1 月 1 日餘額 | \$ 14,530,735 | \$ 15,280,103 | \$ 963,280 | \$ 305,983 | \$ 5,488,408 | (\$ 2,779,825) | (\$ 7,878) | \$ 58,814 | \$ 33,839,620 |
| 99 年度盈餘分配(註 1) | - | - | 496,496 | - | (496,496) | - | - | - | - |
| 法定盈餘公積 | - | - | - | 2,422,906 | (2,422,906) | - | - | - | - |
| 特別盈餘公積 | - | - | - | - | (2,397,571) | - | - | - | (2,397,571) |
| 股東現金股利 | 1,307,766 | (1,307,766) | - | - | - | - | - | - | - |
| 資本公積轉增實 | - | (653,883) | - | - | - | - | - | - | - |
| 資本公積發放現金(附註四(十二)) | - | - | - | - | 5,080,433 | - | - | - | (653,883) |
| 100 年度淨利 | - | - | - | - | - | - | - | - | 5,080,433 |
| 金融商品之未實現損益 | - | - | - | - | - | - | - | (27,232) | (27,232) |
| 國外長期投資累積換算調整數 | - | - | - | - | - | 1,264,942 | - | - | 1,264,942 |
| 認列子公司資本公積變動 | - | 754 | - | - | - | - | - | - | 754 |
| 未認列為退休基金成本之損失 | - | - | - | - | - | - | - | - | - |
| 100 年 12 月 31 日餘額 | \$ 15,838,501 | \$ 13,319,208 | \$ 1,459,776 | \$ 2,728,889 | \$ 5,251,868 | (\$ 1,514,883) | (\$ 5,772) | \$ 31,582 | \$ 37,112,835 |
| 101 年 | | | | | | | | | |
| 101 年 1 月 1 日餘額 | \$ 15,838,501 | \$ 13,319,208 | \$ 1,459,776 | \$ 2,728,889 | \$ 5,251,868 | (\$ 1,514,883) | (\$ 2,106) | \$ 31,582 | \$ 37,112,835 |
| 併購發行新股 | 718,591 | 1,616,829 | - | - | - | - | - | - | 2,335,420 |
| 101 年度盈餘分配(註 2) | - | - | - | - | - | - | - | - | - |
| 法定盈餘公積 | - | - | 508,043 | (1,243,482) | (508,043) | - | - | - | - |
| 迴轉特別盈餘公積 | - | - | - | - | 1,243,482 | - | - | - | - |
| 股東現金股利 | - | - | - | (4,304,844) | (4,304,844) | - | - | - | (4,304,844) |
| 101 年度淨利 | - | - | - | - | 4,465,711 | - | - | - | 4,465,711 |
| 金融商品之未實現損益 | - | - | - | - | - | - | - | 9,705 | 9,705 |
| 國外長期投資累積換算調整數 | - | - | - | - | - | (1,466,577) | - | - | (1,466,577) |
| 認列子公司資本公積變動 | - | 1,569 | - | - | - | - | - | - | 1,569 |
| 未認列為退休基金成本之損失 | - | - | - | - | - | - | (725) | - | (725) |
| 101 年 12 月 31 日餘額 | \$ 16,557,092 | \$ 14,937,606 | \$ 1,967,819 | \$ 1,485,407 | \$ 6,148,174 | (\$ 2,981,460) | (\$ 2,831) | \$ 41,287 | \$ 38,153,094 |

註 1：100 年度決議分配 99 年度盈餘分配董監酬勞\$33,000 及員工紅利\$35,000 已於 99 年度損益中扣除。
註 2：101 年度決議分配 100 年度盈餘分配董監酬勞\$36,000 及員工紅利\$41,000 已於 100 年度損益中扣除。

後附財務報表附註為本財務報表之一部分，請併同參閱。



董事長：黃偉祥



經理人：黃偉祥



會計主管：袁興文

大聯大投資股份有限公司
現金流量表
民國 101 年及 100 年 1 月 1 日至 12 月 31 日



單位：新台幣仟元

| | 101 年 度 | 100 年 度 |
|----------------------|----------------------|--------------------|
| <u>營業活動之現金流量</u> | | |
| 本期淨利 | \$ 4,465,711 | \$ 5,080,433 |
| 調整項目 | | |
| 採權益法認列之投資收益 | (4,526,106) | (4,992,572) |
| 取得採權益法評價被投資公司發放之現金股利 | 4,900,081 | 3,548,394 |
| 折舊費用 | 31,047 | 19,577 |
| 各項攤提 | 13,237 | 14,726 |
| 資產及負債科目之變動 | | |
| 應收帳款－關係人淨額 | 4,965 | 2,334 |
| 其他應收款 | 6,475 | 18,877 |
| 其他應收款－關係人 | (895) | 344 |
| 其他流動資產 | 5,386 | (5,251) |
| 遞延所得稅變動數 | (18,136) | (37,907) |
| 應付票據 | (4,149) | (10,409) |
| 應付所得稅 | 135,164 | (3,182) |
| 應付費用 | (1,111) | 16,656 |
| 其他應付款項－關係人 | (4,618) | 6,689 |
| 其他應付款項 | 3,111 | (4,232) |
| 其他流動負債 | 938 | (3,213) |
| 應計退休金負債 | (271) | 924 |
| 營業活動之淨現金流入 | <u>5,010,829</u> | <u>3,652,188</u> |
| <u>投資活動之現金流量</u> | | |
| 採權益法之長期股權投資增加－子公司增資 | (1,106,700) | (595,594) |
| 以成本衡量之金融資產增加 | (40,000) | (40,000) |
| 購置固定資產 | (626,630) | (148,656) |
| 電腦軟體成本增加 | (29,384) | (1,760) |
| 存出保證金增加 | (143) | 33 |
| 投資活動之淨現金流出 | <u>(1,802,857)</u> | <u>(785,977)</u> |

(續次頁)

大聯大投資股份有限公司
現金流量表
民國 101 年及 100 年 1 月 1 日至 12 月 31 日



單位：新台幣仟元

| | 101 年 度 | 100 年 度 |
|--------------------------------|---------------|---------------|
| <u>融資活動之現金流量</u> | | |
| 短期借款增加 | \$ 90,000 | \$ 290,000 |
| 應付短期票券增加 | 449,717 | 399,869 |
| 其他應付款項-關係人-資金融通款減少 | - | (600,000) |
| 長期借款舉借數 | 576,000 | - |
| 發放現金股利 | (4,304,844) | (3,051,454) |
| 融資活動之淨現金流出 | (3,189,127) | (2,961,585) |
| 本期現金及約當現金增加(減少) | 18,845 | (95,374) |
| 期初現金及約當現金餘額 | 33,877 | 129,251 |
| 期末現金及約當現金餘額 | \$ 52,722 | \$ 33,877 |
| <u>現金流量資訊之補充揭露</u> | | |
| 本期支付利息 | \$ 30,584 | \$ 17,040 |
| 本期支付所得稅 | \$ 13,593 | \$ 6,726 |
| <u>不影響現金流量之融資活動</u> | | |
| 股東股票紅利(含資本公積轉增資) | \$ - | \$ 1,307,766 |
| 發行新股取得子公司 | \$ 2,335,420 | \$ - |
| <u>僅有部分現金支出之投資活動</u> | | |
| 購置固定及出租資產 | \$ 30,370 | \$ 744,916 |
| 加：期初應付款 | 596,260 | - |
| 減：期末應付款 | - | (596,260) |
| 本期支付現金 | \$ 626,630 | \$ 148,656 |
| <u>本期投資子公司，其資產負債之公平價值表列如下：</u> | | |
| 現金及約當現金 | \$ 101,567 | \$ - |
| 其他流動資產 | 2,101,193 | - |
| 基金及投資 | 631,988 | - |
| 固定資產、無形資產及其他資產 | 355,428 | - |
| 流動負債 | (946,635) | - |
| 長期負債 | (336,784) | - |
| 其他負債 | (48,375) | - |
| 子公司之淨資產價值 | 1,858,382 | - |
| 減：發行新股 | (2,335,420) | - |
| 加：商譽 | 477,038 | - |
| 取得子公司價款 | \$ - | \$ - |

後附財務報表附註為本財務報表之一部分，請併同參閱。

董事長：黃偉祥



經理人：黃偉祥



會計主管：袁興文



大聯大投資控股股份有限公司

財務報告附註

民國101年及100年12月31日

單位：新台幣仟元
(除特別註明者外)

一、公司沿革

- (一)大聯大投資控股股份有限公司(以下簡稱本公司)係於民國94年11月9日依法由世平興業股份有限公司(以下簡稱世平)及品佳股份有限公司(以下簡稱品佳)以股份轉換方式所設立之控股公司，並經主管機關核准本公司股票於同日上市，轉換後世平及品佳為本公司百分之百控制之子公司。本公司於97年1月1日集團組織架構調整後，富威科技股份有限公司(以下簡稱富威)成為本公司之子公司，並於97年7月16日、98年2月6日、99年11月15日及101年3月1日分別以股份轉換方式取得凱悌股份有限公司(以下簡稱凱悌)、詮鼎科技股份有限公司(以下簡稱詮鼎)、友尚股份有限公司(以下簡稱友尚)及大傳企業股份有限公司(以下簡稱大傳)百分之百之股權。
- (二)本公司主要經營之業務係專責建立集團管理機制及監督子公司運作，並透過資源平台之整合共享，提升集團整體之效能。本公司額定資本額為\$20,000,000(其中\$2,000,000保留供發行認股權憑證、附認股權特別股或附認股權公司債行使認股權使用)，截至民國101年12月31日，實收資本額為\$16,557,092，每股面額10元，員工約為110人。

二、重要會計政策之彙總說明

本財務報表係依照「證券發行人財務報告編製準則」及中華民國一般公認會計原則編製。重要會計政策彙總說明如下：

(一)外幣交易

1. 外幣交易按交易當日之即期匯率作為入帳基準，其與實際收付時之兌換差異，列為當年度損益。
2. 期末就外幣貨幣性資產或負債餘額，按資產負債表日之即期匯率評價調整，因調整而產生之兌換差額列為當年度損益。
3. 期末就外幣非貨幣性資產或負債餘額，屬依公平價值衡量且變動列入損益者，按資產負債表日之即期匯率評價調整，因調整而產生之兌換差額列為當年度損益；屬依公平價值衡量且變動列入股東權益調整項目者，按資產負債表日之即期匯率評價調整，因調整而產生之兌換差額，列為股東權益調整項目；屬非依公平價值衡量者，則按交易日之歷史匯率衡量。

(二)資產負債區分流動及非流動之分類標準

1. 資產符合下列條件之一者，列為流動資產；資產不屬於流動資產者為非

流動資產：

(1)因營業所產生之資產，預期將於正常營業週期中變現、消耗或意圖出售者。

(2)主要為交易目的而持有者。

(3)預期於資產負債表日後十二個月內將變現者。

(4)現金或約當現金，但於資產負債表日後逾十二個月用以交換、清償負債或受有其他限制者除外。

2. 負債符合下列條件之一者，列為流動負債；負債不屬於流動負債者為非流動負債：

(1)因營業而發生之債務，預期將於正常營業週期中清償者。

(2)主要為交易目的而發生者。

(3)須於資產負債表日後十二個月內清償者。

(4)不能無條件延期至資產負債表日後逾十二個月清償之負債。

(三) 應收帳款及其他應收款

1. 應收帳款係因出售勞務而發生之債權，其他應收款係不屬於應收帳款之其他應收款項。

2. 應收帳款及其他應收款原始認列時以公平價值衡量，續後以有效利率法之攤銷後成本減除減損後之金額衡量。本公司於資產負債表日評估是否存在客觀證據，顯示重大個別金融資產發生減損，以及非屬重大之個別金融資產單獨或共同發生減損。若有減損之客觀證據，則認列減損損失。減損金額為金融資產之帳面價值與其估計未來現金流量採原始有效利率折現之現值間之差額。若後續期間減損金額減少，而該減少明顯與認列減損後發生之事件有關，則迴轉先前認列之金融資產減損金額，該迴轉不應使金融資產帳面金額大於未認列減損情況下之攤銷後成本，迴轉之金額認列為當期損益。

(四) 以成本衡量之金融資產

1. 採交易日會計，於原始認列時，將金融商品以公平價值衡量，並加計取得或發行之交易成本。

2. 以成本衡量之金融資產若有減損之客觀證據，則認列減損損失，此減損金額不迴轉。

(五) 採權益法之長期股權投資

1. 以取得成本為入帳基礎，持有被投資公司有表決權之股份達 20%以上或具有重大影響力者，採權益法評價，所認列之損益表列「營業收入-投資收入」。民國 95 年度(含)起，投資成本與股權淨值之差額，如屬投資成本超過所取得可辨認淨資產公平價值，將超過部分列為商譽，並於每年定期執行減損測試，以前年度攤銷者，不再追溯調整；若所取得可辨認淨資產公平價值超過投資成本，則差額就非流動資產(非採權益法評價之金融資產、待出售非流動資產、遞延所得稅資產及預付退休金或其他退休

給付除外)分別將其公平價值等比例減少之，若減少至零仍有差額時，則為負商譽，將該差額列為非常利益。

2. 本公司持有世平及品佳之長期股權投資原係比照財團法人中華民國會計研究發展基金會 90 年 10 月 29 日(90)基秘字第 182 號解釋函對金融控股公司之規定，以股份轉換方式成立控股公司時，控股公司所取得之股權投資應以被投資公司資產帳面價值減負債後之淨值作為投入資本，發行之股票面額部分作為股本，超過面額部分則作資本公積。惟依財團法人中華民國會計研究發展基金會 96 年 12 月 21 日(96)基秘字第 344 號解釋函對金融控股公司之規定，前述控股公司之投入成本自該函發布日起，其貸方應改依下列科目入帳：發行之股票面額部分作為股本，被投資公司股東權益項目中與其資產負債相關科目(如換算調整數及土地重估增值等)應按原金額轉列，餘額則應貸記資本公積。
3. 對於被投資公司發放現金股利，係於宣告日貸記「採權益法之長期股權投資」。
4. 對於直接或間接持有表決權之股份超過 50%之被投資公司及其他雖直接或間接持有表決權股份未超過 50%，但依財務會計準則公報第七號「合併財務報表」之規定，符合有控制能力之條件者，於編製合併財務報表時，應全數納入合併個體。
5. 海外投資按權益法評價時，被投資公司財務報表轉換所產生之「累積換算調整數」作為本公司股東權益之調整項目。

(六) 固定資產及出租資產

1. 以成本入帳，折舊係依估計耐用年限，採平均法提列。各項資產之耐用年數除房屋及建築為 38~41 年外，餘為 3~6 年。
2. 固定資產出售、汰換或報廢時，成本及累計折舊皆自各相關科目沖銷，所發生之出售損益及報廢損失，列入當期營業外收支。
3. 維護及修理費用於發生時作為當期費用處理；重大增添、改良及重置則予以資本化。

(七) 非金融資產減損

1. 本公司於資產負債表日針對有減損跡象之資產，估計其可回收金額，當可回收金額低於其帳面價值時，則認列減損損失。可回收金額係指一項資產之淨公平價值或其使用價值，兩者較高者。當以前年度認列資產減損之情況不再存在時，則在以前年度提列損失金額之範圍內予以迴轉。
2. 商譽定期估計其可回收金額，當可回收金額低於其帳面價值時，則認列減損損失，該減損損失於以後年度不迴轉。

(八) 員工分紅及董監酬勞

自民國 97 年 1 月 1 日起，本公司員工分紅及董監酬勞成本，依民國 96 年 3 月 16 日財團法人中華民國會計研究發展基金會(96)基秘字第 052 號函「員工分紅及董監酬勞會計處理」之規定，於具法律義務或推定義務且金額可

合理估計時，認列為費用及負債。嗣後股東會決議實際配發金額與估列金額有差異時，則列為次年度之損益。另依民國 97 年 3 月 31 日財團法人中華民國會計研究發展基金會(97)基秘字第 127 號函「上市上櫃公司員工分紅股數計算基準」，本公司以財務報告年度之次年度股東會決議日前一日之每股公平價值(收盤價)，並考慮除權除息影響後之金額，計算股票紅利之股數。

(九) 退休金

退休金辦法屬確定給付退休辦法者，係依據精算結果認列淨退休金成本，淨退休金成本包括當期服務成本、利息成本、基金資產之預期報酬及未認列過渡性淨給付義務與退休金損益之攤銷數。未認列過渡性淨給付義務按預期剩餘服務年限攤提；前期服務成本自退休辦法生效日起至符合既得條件者，立即認列為淨退休金成本。退休金辦法屬確定提撥退休辦法者，則依權責發生基礎將應提撥之退休基金數額認列為當期之退休金成本。

(十) 遞延所得稅及所得稅費用

1. 本公司依財務會計準則公報第 22 號「所得稅之會計處理準則」之規定，對於所得稅之計算作跨期間之所得稅分攤，即對於應課稅暫時性差異所產生之所得稅影響數認列為遞延所得稅負債，與將可減除暫時性差異及虧損扣抵所產生之所得稅影響數認列為遞延所得稅資產，再評估其遞延所得稅資產之實現性，認列其備抵評價金額。當稅法修正時，於公佈日之年度按新規定將遞延所得稅負債或資產重新計算，因而產生之遞延所得稅負債或資產之變動影響數，列入當期繼續營業單位之所得稅費用(利益)。
2. 以前年度高、低估之所得稅，列為當年度所得稅費用調整項目。
3. 當年度盈餘於次年度經股東會決議未作分配者，就該未分配盈餘加徵 10% 之營利事業所得稅，列為股東會決議年度之所得稅費用。
4. 本公司於計算所得稅時除一般所得稅額外，另予計算基本所得稅額。如一般所得稅額低於基本所得稅額，則將差額估列入帳，列為當年度所得稅費用之調整項目。
5. 本公司依據財政部民國 92 年 2 月 12 日台財稅第 0910458039 號函「營利事業依金融控股公司法第 49 條及企業併購法第 40 條規定合併辦理營利事業所得稅申報處理原則」之規定，本公司依企業併購法進行合併而持有本國子公司股份達已發行股份總數百分之九十者，且自持有期間在一個課稅年度內滿十二個月之年度起，得選擇以本公司為納稅義務人，合併申報營利事業所得稅。
6. 本公司與子公司採連結稅制合併申報營利事業所得稅之會計處理，係依財團法人中華民國會計研究發展基金會民國 92 年 10 月 3 日(92)基秘字第 240 號函之規定處理，即本公司與子公司應先按個別申報之狀況，依財務會計準則公報第 22 號「所得稅之會計處理準則」規定處理，並於調

節與合併申報所得稅相關之差異數後，於財務報表表達分攤後之當期所得稅與遞延所得稅費用金額。

(十一)收入、成本及費用

1. 收入於獲利過程大部分已完成，且已實現或可實現時認列。相關成本亦配合收入於發生時承認。費用則依權責發生制於發生時認列為當期費用。
2. 本公司之主要業務係對被投資公司之管理，致營業成本及營業費用無法分別列示，故合併表列「勞務成本」。

(十二)每股盈餘

1. 本公司之資本結構為複雜資本結構，在損益表上應分別列示基本每股盈餘及稀釋每股盈餘。每股盈餘之計算方式如下：
 - (1)基本每股盈餘：係以本期淨利除以加權平均流通在外股數計算之。
 - (2)稀釋每股盈餘：其計算方式與基本每股盈餘相同，惟係假設所有具有稀釋作用之潛在普通股均於期初即轉換為普通股，並將本期淨利調整其因轉換而產生之收入與費用後之金額計算之。
2. 本公司之潛在普通股為員工分紅若採發放股票方式之估計股數。於計算稀釋作用時採庫藏股票法。

(十三)會計估計

本公司於編製財務報表時，業已依照中華民國一般公認會計原則之規定，對財務報表所列金額及或有事項，作必要之衡量、評估及揭露，其中包括若干假設及估計之採用，惟該等假設及估計與實際結果可能存有差異。

(十四)收購

本公司收購時，採購買法之會計處理。以收購價格加計相關收購之直接成本為收購價格，減除取得可辨認淨資產公平價值之差額列為商譽。其中收購價格之分攤期間不得超過收購日後一年。

(十五)營運部門

本公司營運部門資訊與提供給營運決策者之內部管理報告採一致之方式報導。營運決策者負責分配資源予營運部門並評估其績效。

本公司依財務會計準則公報第 41 號「營運部門資訊之揭露」規定於合併財務報表揭露部門資訊，而不於個別財務報表揭露部門資訊。

三、會計變動之理由及其影響

(一)應收票據及帳款、其他應收款

本公司及子公司自民國 100 年 1 月 1 日起，採用新修訂之財務會計準則公報第三十四號「金融商品之會計處理準則」，就應收票據及帳款、其他應收款等各項債權，於有減損之客觀證據時認列減損(呆帳)損失，此項會計原則變動對本公司民國 100 年度財務報表並無重大影響。

(二) 營運部門

本公司自民國 100 年 1 月 1 日起，採用新發布之財務會計準則公報第四十一號「營運部門資訊之揭露」，以取代原財務會計準則公報第二十號「部門別財務資訊之揭露」。此項會計原則變動並不影響本公司民國 100 年度之淨利及每股盈餘。

四、重要會計科目之說明

(一) 現金

| | <u>101年12月31日</u> | <u>100年12月31日</u> |
|------|-------------------|-------------------|
| 支票存款 | \$ 16 | \$ 28 |
| 活期存款 | 52,369 | 33,799 |
| 外幣存款 | 337 | 50 |
| | <u>\$ 52,722</u> | <u>\$ 33,877</u> |

(二) 以成本衡量之金融資產

| <u>項</u> | <u>目</u> | <u>101年12月31日</u> | <u>100年12月31日</u> |
|----------|----------|-------------------|-------------------|
| 非流動項目： | | | |
| 非上市櫃公司股票 | | <u>\$ 80,000</u> | <u>\$ 40,000</u> |

本公司持有之標的因無活絡市場公開報價且公平價值無法可靠衡量，故以成本衡量。

(三)採權益法之長期股權投資

1. 長期投資明細如下：

| 被 投 資 公 司 | 101 年 度 | | | 101年度 |
|--------------------------------|---------------|----------------------|------|---------------------|
| | 原始投資成本 | 帳列金額 | 持股比例 | 投資(損)益 |
| 友尚股份有限公司 | \$ 12,939,060 | \$ 12,893,748 | 100% | \$ 631,727 |
| 世平興業股份有限公司 | 9,041,829 | 12,081,756 | 100% | 2,290,926 |
| 詮鼎科技股份有限公司 | 3,563,464 | 3,684,757 | 100% | 502,159 |
| 品佳股份有限公司 | 2,758,458 | 3,449,266 | 100% | 563,519 |
| 大傳企業股份有限公司 | 2,335,420 | 2,164,963 | 100% | 39,091 |
| WPG International (CI) Limited | 2,889,658 | 2,127,907 | 100% | (117,705) |
| 富威科技股份有限公司 | 1,820,882 | 2,086,358 | 100% | 372,842 |
| 凱悌股份有限公司 | 318,473 | 1,065,453 | 100% | 241,957 |
| 世友投資股份有限公司 | 344,997 | 329,473 | 100% | (14,229) |
| WPG Korea Co., Ltd. | 125,566 | 179,487 | 100% | 11,190 |
| 大聯大電子股份有限公司 | 14,735 | 46,329 | 100% | 4,629 |
| | | <u>\$ 40,109,497</u> | | <u>\$ 4,526,106</u> |

| 被 投 資 公 司 | 100 年 度 | | | 100年度 |
|--------------------------------|---------------|----------------------|------|---------------------|
| | 原始投資成本 | 帳列金額 | 持股比例 | 投資(損)益 |
| 友尚股份有限公司 | \$ 12,939,060 | \$ 13,536,735 | 100% | \$ 1,146,554 |
| 世平興業股份有限公司 | 9,041,829 | 12,705,823 | 100% | 2,388,062 |
| 詮鼎科技股份有限公司 | 3,563,464 | 3,868,123 | 100% | 518,726 |
| 品佳股份有限公司 | 2,758,458 | 3,723,784 | 100% | 633,894 |
| 富威科技股份有限公司 | 1,820,882 | 2,027,213 | 100% | 302,174 |
| WPG International (CI) Limited | 1,782,958 | 1,190,224 | 100% | (237,821) |
| 凱悌股份有限公司 | 318,473 | 906,215 | 100% | 238,987 |
| 世友投資股份有限公司 | 344,997 | 344,050 | 100% | (14,834) |
| WPG Korea Co., Ltd. | 125,566 | 161,303 | 100% | 15,271 |
| 大聯大電子股份有限公司 | 14,735 | 41,704 | 100% | 1,559 |
| | | <u>\$ 38,505,174</u> | | <u>\$ 4,992,572</u> |

2. 本公司已編製民國 101 年及 100 年度之合併財務報表。

(四) 固定資產

| | 101年12月31日 | 100年12月31日 |
|-------|------------------|-------------------|
| 原始成本 | | |
| 土地 | \$ - | \$ 533,666 |
| 房屋及建築 | - | 191,031 |
| 辦公設備 | 97,136 | 68,283 |
| 租賃改良 | 29,442 | 29,442 |
| | <u>126,578</u> | <u>822,422</u> |
| 累計折舊 | | |
| 房屋及建築 | - (| 411) |
| 辦公設備 | (51,247) | (32,405) |
| 租賃改良 | (27,684) | (22,439) |
| | <u>(78,931)</u> | <u>(55,255)</u> |
| 帳面價值 | <u>\$ 47,647</u> | <u>\$ 767,167</u> |

(五) 出租資產

| | 101年12月31日 | 100年12月31日 |
|-------|-------------------|------------------|
| 原始成本 | | |
| 土地 | \$ 541,428 | \$ 7,762 |
| 房屋及建築 | 212,407 | 21,376 |
| | <u>753,835</u> | <u>29,138</u> |
| 累計折舊 | | |
| 房屋及建築 | (6,923) | (1,069) |
| 帳面價值 | <u>\$ 746,912</u> | <u>\$ 28,069</u> |

上列民國 101 年 12 月 31 日帳列出租資產之土地及房屋及建築主係於民國 100 年第四季購入之林口倉庫，並自民國 101 年 3 月開始至民國 111 年 3 月出租予子公司大聯大電子股份有限公司做為倉儲使用，子公司自民國 101 年 5 月開始陸續進駐中。本公司除前述出租交易外，無其他相同交易可供比較，租金計價方式由雙方議定。合約約定民國 101 年為免租金期間，之後按月收取租金。相關抵押情形，請詳附註四(八)及六說明。

(六) 短期借款

| | 101年12月31日 | 100年12月31日 |
|---------|---------------------|---------------------|
| 無擔保銀行借款 | <u>\$ 1,280,000</u> | <u>\$ 1,190,000</u> |
| 借款利率區間 | <u>1.11%~1.26%</u> | <u>1.20%~1.29%</u> |

(七) 應付短期票券

| | 101年12月31日 | 100年12月31日 |
|------------|--------------------|--------------------|
| 應付商業本票 | \$ 850,000 | \$ 400,000 |
| 減：應付商業本票折價 | (414) | (131) |
| | <u>\$ 849,586</u> | <u>\$ 399,869</u> |
| 利率區間 | <u>0.79%~0.98%</u> | <u>0.77%~0.82%</u> |

上列應付商業本票由中華票券金融股份有限公司、萬通票券金融股份有限公司、大中票券金融股份有限公司、兆豐票券金融股份有限公司及台灣票券金融股份有限公司提供保證。

(八) 長期借款

| 借款性質 | 借款額度 | 101年12月31日 | 借款期間 | 借款利率 |
|-----------------|--------------------|-------------------|-----------------|------|
| 中長期借款 (彰化銀行) | \$ 576,000 (註1) | <u>\$ 576,000</u> | 101.1.2~116.1.2 | 註2 |

註 1：本公司與金融機構簽訂 15 年期之長期合約，擔保品為林口倉庫之土地及建物，本金於民國 104 年 1 月起按月平均攤還。

註 2：自借款日起至民國 102 年 1 月 2 日止，按指標利率加碼 0.21%機動計息；自民國 102 年 1 月 2 日起加碼 0.4%機動計息；自民國 103 年 1 月 2 日起加碼 1.5%計息。

民國 100 年 12 月 31 日未有長期借款。

(九) 所得稅

1. 所得稅費用(利益)及應付所得稅

| | 101 年 度 | 100 年 度 |
|--------------------------|------------|------------|
| 稅前淨利按法定稅率計算 | \$ 784,748 | \$ 857,501 |
| 永久性差異之所得稅影響數 | (785,374) | (884,261) |
| 暫時性差異之所得稅影響數 | 18,033 | 37,907 |
| 當期所得稅費用 | 17,407 | 11,147 |
| 遞延所得稅利益 | (18,136) | (37,907) |
| 未分配盈餘加徵10%所得稅 | 151,103 | - |
| 以前年度所得稅低(高)估數淨額 | 78 | (9,545) |
| 所得稅費用(利益) | 150,452 | (36,305) |
| 加(減)： | | |
| 以前年度所得稅(低)高估數淨額 | (78) | 9,545 |
| 遞延所得稅資產與負債淨變動數 | 18,136 | 37,907 |
| 採連結稅制合併申報應付 所得稅影響數(註) | 208,028 | 325,704 |
| 其他 | - | 7,769 |
| 暫繳及扣繳稅額 | (173,213) | (142,230) |
| 應付所得稅 | \$ 203,325 | \$ 202,390 |

註：當期除應付所得稅外，合併申報前後無其他差異。

2. 遞延所得稅資產與負債：

| | 101年12月31日 | 100年12月31日 |
|-------------|------------|------------|
| 遞延所得稅資產-非流動 | \$ 74,607 | \$ 48,678 |
| 遞延所得稅負債-非流動 | - | - |
| | \$ 74,607 | \$ 48,678 |

3. 因暫時性差異而產生之遞延所得稅資產或負債科目餘額如下：

| | 101 年 12 月 31 日 | | 100 年 12 月 31 日 | |
|---------|-----------------|------------|-----------------|------------|
| | 金 額 | 所得稅 影響數 | 金 額 | 所得稅 影響數 |
| 非流動項目： | | | | |
| 投資損失 | \$ 303,516 | \$ 51,597 | \$ 197,001 | \$ 33,489 |
| 累積換算調整數 | 134,743 | 22,908 | 88,911 | 15,115 |
| 其他 | 604 | 102 | 436 | 74 |
| | | \$ 74,607 | | \$ 48,678 |

4. 兩稅合一相關資訊：

| | 101年12月31日 | 100年12月31日 |
|----------------|------------|------------|
| (1)可扣抵稅額帳戶餘額 | \$ 219,150 | \$ 23,757 |
| | 101年度(預計) | 100年度(實際) |
| (2)盈餘分配之稅額扣抵比率 | 9.63% | 13.25% |

5. 未分配盈餘相關資訊

| | 101年12月31日 | 100年12月31日 |
|--------------------|--------------|--------------|
| 87年及以後年度未分配盈餘 | | |
| • 未加徵營利事業所得稅之未分配盈餘 | \$ 4,465,711 | \$ 5,080,433 |
| • 已加徵營利事業所得稅之未分配盈餘 | 1,682,463 | 171,435 |
| 合計 | \$ 6,148,174 | \$ 5,251,868 |

6. 依有關法令規定，民國 87 年度及其以後年度產生之保留盈餘，需於次年度股東會決議悉數分配，否則稽徵機關得就未分配數加徵 10%營利事業所得稅。

7. 本公司營利事業所得稅業經稅捐稽徵機關核定至民國 96 年度，惟該核定結果中暫繳稅額核定有誤，已向稅捐稽徵機關申請更正；另稅捐稽徵機關核定本公司之營業成本及費用全數直接歸屬免稅所得項下，與本公司主要營業成本及費用係因提供關係人行政資源及管理服務等應稅收入所產生之情形不符，亦已一併向稅捐稽徵機關提出異議，本公司已持續與稅捐稽徵機關溝通中，截至民國 102 年 3 月 26 日止，尚未取具更正後之核定結果。

(十)應計退休金負債

1. 本公司依據「勞工退休金條例」，訂有確定提撥之退休辦法，適用於本國籍之員工。每月按不低於薪資之 6%提繳勞工退休金至勞保局員工個人帳戶，員工退休金之支付依員工個人之退休金專戶及累積收益之金額採月退休金或一次退休金方式領取。民國 101 年及 100 年度，本公司依上開退休金辦法認列之退休金成本分別為\$4,905 及\$3,734。
2. 本公司依據「勞動基準法」之規定，訂有確定給付之退休辦法，適用於民國 94 年 7 月 1 日實施「勞工退休金條例」前所有正式員工之服務年資，以及於實施「勞工退休金條例」後選擇繼續適用勞動基準法員工之後續服務年資。員工符合退休條件者，退休金之支付係根據服務年資及退休前 6 個月之平均薪資計算，15 年以內(含)的服務年資每滿一年給予兩個基數，超過 15 年之服務年資每滿一年給予一個基數，惟累積最高以 45 個基數為限。本公司按月就薪資總額 2%提撥退休基金，以勞工退休準備金監督委員會之名義專戶儲存於台灣銀行勞工退休準備專戶。本公司自民國 99 年起新訂確定給付「經理人退休及退職辦法」，適用於本公司之委任經理人。委任經理人符合退休或退職辦法者，退休金之給付係根據集團服務年資及委任期所核定之「基準報酬」計算，依公司服務年資，

每滿一年給與一個基數。不足一年的年資，未滿半年者以半年計算，滿半年者以一年計算，惟累積最高以 45 個基數為限。

3. 本公司依據精算報告認列之相關資訊如下：

(1) 有關退休金之精算假設彙總如下：

| | 101 年 度 | 100 年 度 |
|-------------|---------|---------|
| 折現率 | 1.75% | 1.90% |
| 基金資產預期投資報酬率 | 1.75% | 1.90% |
| 未來薪資水準增加率 | 3.00% | 3.00% |

(2) 退休金提撥狀況表：

| | 101年12月31日 | 100年12月31日 |
|------------|-------------|-------------|
| 給付義務： | | |
| 既得給付義務 | (\$ 11,296) | (\$ 10,680) |
| 非既得給付義務 | (1,258) | (1,017) |
| 累積給付義務 | (12,554) | (11,697) |
| 未來薪資增加之影響數 | (603) | (551) |
| 預計給付義務 | (13,157) | (12,248) |
| 退休基金資產公平價值 | 1,574 | 47 |
| 退休基金提撥狀況 | (11,583) | (12,201) |
| 未認列前期服務成本 | 510 | 680 |
| 未認列退休金損益 | (114) | (134) |
| 補列之應計退休金負債 | - | - |
| 應計退休金負債-舊制 | (\$ 11,187) | (\$ 11,655) |
| 應計退休金負債-新制 | (823) | (626) |
| 應計退休金負債 | (\$ 12,010) | (\$ 12,281) |
| 既得給付 | \$ 12,200 | \$ 11,800 |

(3) 淨退休金成本之內容：

| | 101 年 度 | 100 年 度 |
|-----------|----------|----------|
| 服務成本 | \$ 657 | \$ 632 |
| 利息成本 | 233 | 202 |
| 基金資產之預期報酬 | (1) | - |
| 攤銷： | | |
| 未認列前期服務成本 | 170 | 170 |
| | \$ 1,059 | \$ 1,004 |

4. 截至民國 101 年及 100 年 12 月 31 日止，本公司儲存於台灣銀行之勞工退休準備基金專戶餘額為\$1,574 及\$47。

(十一) 資本公積

1. 依企業併購法第 30 條第 4 項規定，公司與他公司進行股份轉換而成為他公司百分之百持股之子公司者，其未分配盈餘轉換後，雖列為他公司(即控股公司)之資本公積，但其分派不受民國 101 年 1 月 4 日修訂前公司法第 241 條第一項之限制，即投資控股公司因股份轉換時所貸

記之資本公積，如係來自子公司轉換前之未分配盈餘，得分派現金股利。另參照台財融(一)字第 0910016280 號函規定，該項資本公積非源自控股公司之經營成果，故無擴及董監酬勞及員工紅利。截至民國 101 年 12 月 31 日止，本公司資本公積項下屬於轉換前世平興業(股)公司及品佳(股)公司之未分配盈餘金額計\$2,569。

2. 依民國 101 年 1 月 4 日修訂後之公司法規定，超過票面金額發行股票所得之溢額(含合併溢價)及受領贈與之所得之資本公積，除得用於彌補虧損外，於公司無累積虧損時，按股東原有股份之比例發給新股或現金。另依證券交易法之相關規定，以上開資本公積撥充資本時，每年以其合計數不超過實收資本額百分之十為限。公司非於盈餘公積填補資本虧損仍有不足時，不得以資本公積補充之。
3. 本公司民國 100 年 6 月 22 日經股東常會決議將本公司依企業併購法規定與友尚公司進行股份轉換所產生之資本公積中，屬友尚公司之未分配盈餘(扣除依法應提列法定公積後)\$733,856(表列「資本公積-普通股溢價」)中\$653,883 發放現金予股東。

(十二)未分配盈餘、特別盈餘公積及法定盈餘公積

1. 依本公司章程規定，年度總決算如有盈餘除上述法令規定外，並依證券交易法第 41 條規定提列特別盈餘公積後，由董事會擬具分配方案，經股東會決議後依下列比例分派之：
 - (1)百分之三以下之董事、監察人酬勞。
 - (2)百分之零點零一以上，百分之五以下之員工紅利。
 - (3)其餘為股東紅利，按股份總額比例分派之。若有發放現金股利時，則現金股利發放總數應不低於擬發放當年度股東紅利總額百分之二十。

符合一定條件之從屬子公司員工，得受上述員工股票紅利之分配，其條件及方式由董事會訂定之。

2. 法定盈餘公積除彌補公司虧損及按股東原有股份之比例發給新股或現金外，不得使用之，惟發給新股或現金者，以該項公積超過實收資本額百分之二十五之部分為限。
3. 未分配盈餘相關資訊：
 - (1)本公司民國 99 年度盈餘分配案於民國 100 年 6 月 22 日經股東常會決議，提列法定盈餘公積\$496,496、特別盈餘公積\$2,422,906、股東紅利\$2,397,571(每股 1.65 元，為現金股利)。前述決議與董事會之決議相同。
 - (2)本公司民國 100 年盈餘分配案於民國 101 年 6 月 22 日經股東常會決議，提列法定盈餘公積\$508,043 及股東紅利\$4,304,844(每股 2.6 元，為現金股利)，並迴轉特別盈餘公積\$1,243,482。前述決議與董事會之決議相同。

(3)本公司民國100年度經股東會決議之99年度員工紅利及董監酬勞分別為\$35,000及\$33,000，與99年度財務報表認列之金額相同。

(4)本公司民國101年度經股東會決議之100年度員工紅利及董監酬勞分別為\$41,000及\$36,000，與100年度財務報表認列之金額相同。

(5)本公司民國101年度及100年度員工紅利及董監酬勞係以各該期間之稅後淨利，並考量法定盈餘公積及特別盈餘公積等因素後依章程所訂成數之一定比率為基礎估列，估計金額分別為員工紅利\$48,000及\$41,000；董監酬勞\$37,000及\$36,000。

(6)上述(1)至(4)董事會通過擬議及股東決議盈餘分派情形，請至台灣證券交易所之「公開資訊觀測站」查詢。

(十三)每股盈餘

| | 101 | | 年 | 度 | |
|----------|---------------------|---------------------|------------------|----------------|----------------|
| | 金 | 額 | 加權平均流 | 每股盈餘(元) | |
| | 稅前 | 稅後 | 通在外股數 | 稅前 | 稅後 |
| | | | (仟股) | | |
| 基本每股盈餘 | | | | | |
| 屬於普通股股東 | | | | | |
| 之本期淨利 | \$ 4,616,163 | \$ 4,465,711 | 1,644,094 | <u>\$ 2.81</u> | <u>\$ 2.72</u> |
| 具稀釋作用之潛在 | | | | | |
| 普通股之影響 | | | | | |
| 員工分紅 | - | - | 1,356 | | |
| 稀釋每股盈餘 | | | | | |
| 屬於普通股股東 | | | | | |
| 之本期淨利 | <u>\$ 4,616,163</u> | <u>\$ 4,465,711</u> | <u>1,645,450</u> | <u>\$ 2.81</u> | <u>\$ 2.71</u> |
| | | 100 | 年 | 度 | |
| | 金 | 額 | 加權平均流 | 每股盈餘(元) | |
| | 稅前 | 稅後 | 通在外股數 | 稅前 | 稅後 |
| | | | (仟股) | | |
| 基本每股盈餘 | | | | | |
| 屬於普通股股東 | | | | | |
| 之本期淨利 | \$ 5,044,128 | \$ 5,080,433 | 1,583,850 | <u>\$ 3.18</u> | <u>\$ 3.21</u> |
| 具稀釋作用之潛在 | | | | | |
| 普通股之影響 | | | | | |
| 員工分紅 | - | - | 1,363 | | |
| 稀釋每股盈餘 | | | | | |
| 屬於普通股股東 | | | | | |
| 之本期淨利 | \$ 5,044,128 | \$ 5,080,433 | 1,585,213 | \$ 3.18 | \$ 3.20 |

因員工分紅可採用發放股票之方式，自民國97年度起，於計算每股盈餘時，係假設員工分紅將採發放股票方式，於該潛在普通股具有稀釋作用時計入加權平均流通在外股數，以計算稀釋每股盈餘；計算基本每股盈

餘時，係於股東會決議上一年度員工分紅採發放股票方式之股數確定時，始將該股數計入股東會決議年度普通股加權平均流通在外股數。且因員工紅利轉增資不再屬於無償配股，故計算基本及稀釋每股盈餘時不追溯調整。

(十四) 用人、折舊、折耗及攤銷費用(表列勞務成本)

| | <u>101 年 度</u> | <u>100 年 度</u> |
|---------|-------------------|-------------------|
| 用人費用 | | |
| 薪資費用 | \$ 199,410 | \$ 171,293 |
| 勞健保費用 | 9,769 | 5,749 |
| 退休金費用 | 5,964 | 4,738 |
| 其他用人費用 | 7,979 | 7,356 |
| | <u>\$ 223,122</u> | <u>\$ 189,136</u> |
| 折舊費用(註) | <u>\$ 31,047</u> | <u>\$ 19,577</u> |
| 攤銷費用 | <u>\$ 13,237</u> | <u>\$ 14,726</u> |

註:含出租資產之折舊費用。

五、關係人交易

(一)關係人名稱及關係

| 關 係 人 名 稱 | 與 本 公 司 之 關 係 |
|---|---------------|
| 世平興業股份有限公司 (世平興業) | 子公司 |
| 友尚股份有限公司 (友尚) | " |
| 詮鼎科技股份有限公司 (詮鼎) | " |
| 品佳股份有限公司 (品佳) | " |
| 富威科技股份有限公司 (富威) | " |
| 凱悌股份有限公司 (凱悌) | " |
| WPG Korea Co., Ltd. (WPG Korea) | " |
| 大聯大電子股份有限公司 (大聯大電子) | " |
| 大傳企業股份有限公司 (大傳) | " |
| 世友投資股份有限公司 (世友) | " |
| WPG International (CI) Limited (WPG International CI) | " |
| WPG Americas Inc. (WPG Americas) | 間接子公司 |
| Dynamic Image Technologies, LLC (Dynamic Image) | " |
| WPG International (Hong Kong) Limited (WPG International HK) | " |
| 大聯大雲端服務有限公司(註26) | " |
| WPG South Asia Pte. Ltd. (WPG (SA))(註1) | " |
| WPG India Electronics Pvt Ltd (WPG (India))(註2) | " |
| WPG Malaysia Sdn. Bhd (WPG (M))(註3)(註4) | " |
| WPG (Thailand) Co., Ltd. (WPG THAI)(註4)(註5) | 實質控制力之間接子公司 |
| Apache Communication Inc. (ACI-B. V. I.) | 間接子公司 |

| 關 係 人 名 稱 | 與 本 公 司 之 關 係 |
|--|---------------------|
| Apache Korea Corp. (韓國昱博) | 間接子公司 |
| 大聯大電子(香港)有限公司 (大聯大電子(香港)) | " |
| 大聯大商貿有限公司 (大聯大商貿) | " |
| 大聯大商貿(深圳)有限公司 (大聯大商貿(深圳)) | " |
| 尚泰投資股份有限公司 (尚泰投資) | " |
| 建智股份有限公司 (建智) | " |
| 天龍國際股份有限公司 | " |
| 建智(香港)有限公司 | " |
| 宏慧國際貿易(上海)有限公司 (宏慧(上海)) | " |
| Suntop Investments Ltd. | " |
| Yosun Hong Kong Corp. Ltd. (YOSUN-H. K.) | " |
| 尚匯科技有限公司 (尚匯) | " |
| Giatek Corp. Ltd. (Giatek) | " |
| 友尚華南科技(深圳)有限公司 (友尚華南科技) | " |
| 友尚電子(上海)有限公司 (友尚上海) | " |
| Yosun Singapore Pte Ltd. (Yosun Singapore) | " |
| Yosun Industrial (Thailand) Co., Ltd. | " |
| Yosun Industrial (Malaysia) Sdn. Bhd. | " |
| Yosun India Private Ltd. | " |
| 佳營電子股份有限公司 (佳營)(註6) | 子公司採權益法評價之 被投資公司 |
| Siltrontech Electronics (HK) Corp. Limited (註6) | " |
| 祥貿電子(深圳)有限公司 (祥貿(深圳))(註6) | " |
| 佳營電子貿易(上海)有限公司(註6) | " |
| 力垣企業股份有限公司 (力垣)(註6) | " |
| 力垣(香港)企業股份有限公司(註6) | " |

| 關 係 人 名 稱 | 與 本 公 司 之 關 係 |
|--|---------------------|
| 力禾科技股份有限公司 (力禾科技)(註6) | 子公司採權益法評價之 被投資公司 |
| 健略股份有限公司 (健略)(註6) | " |
| Advance Electronics Supply Co., Ltd.(註6) | " |
| 初芝科技股份有限公司 (初芝)(註6) | " |
| 東莞力垣電子有限公司 (東莞力垣)(註6) | " |
| 合順電子(深圳)有限公司 (合順電子)(註6) | " |
| World Peace International (BVI) Ltd. (WPI(BVI)-S) | 間接子公司 |
| Prime Future Technology Limited (Prime Future) | " |
| World Peace International Pte Ltd (World Peace)(註7) | " |
| Genuine C&C (IndoChina) Pte Ltd (GCC (I)) | " |
| World Peace International (South Asia) Pte Ltd (World Peace (S))(註8) | " |
| World Peace International (India) Pvt., Ltd. (WPI (I))(註9) | " |
| Genuine C&C (South Asia) Pte Ltd (GCC (SA)) | " |
| WPG Electronics (Philippines) Inc. (WPG EL PHIL)(註10) | 實質控制力之間接子公司 |
| WPG C&C (Thailand) Co., Ltd. (WPG C&C Thailand)(註11) | " |
| WPG C&C Computers And Peripheral (India) Private Limited (WPG C&C IND) | 間接子公司 |
| WPG C&C (Malaysia) Sdn Bhd (WPG C&C (M)) | " |
| 大聯大訊聯有限公司 (大聯大訊聯)(註12) | " |
| WPI Investment Holding (BVI) Company Ltd. (WPI(BVI)-H) | " |
| 世平國際(香港)有限公司 (世平(香港)) | " |
| 全潤電子有限公司 (全潤) | " |

| 關 係 人 名 稱 | 與 本 公 司 之 關 係 |
|--|---------------|
| 上海全潤電子國際貿易有限公司 (全潤上海) | 間接子公司 |
| 世平偉業國際貿易(上海)有限公司 (世平偉業) | " |
| WPG C&C Limited (WPG C&C) | " |
| TEKSEL WPG Limited (TEKSEL) | " |
| 隆昕國際(香港)有限公司 (隆昕(香港))(註13) | " |
| 基通有限公司 (基通) | " |
| 世平偉業貿易(深圳)有限公司 (世平偉業(深圳)) | " |
| 世平國際(亞洲)有限公司 (世平國際(亞洲))(註14) | " |
| 龍臨實業股份有限公司 (龍臨) | " |
| Longview Technology GC Limited (LVT-BVI)(註15) | " |
| 隆昕國際股份有限公司 (隆昕)(註16) | " |
| 隆昕國際貿易(上海)有限公司 (隆昕(上海))(註17) | " |
| 匯宏科技股份有限公司 (匯宏) | " |
| Advance Digital Communication Co., Ltd. (Advance Digital) | " |
| 恆伸股份有限公司 (恆伸) | " |
| 振遠科技股份有限公司 (振遠) | " |
| 佳瑞國際有限公司 (佳瑞)(註18) | " |
| 勤富科技有限公司 (勤富)(註19) | " |
| 上海佳金國際貿易有限公司 (佳金)(註20) | " |
| Frontek International Limited (FIL) | " |
| 詮鼎電子有限公司 (詮鼎電子) | " |

| 關 係 人 名 稱 | 與 本 公 司 之 關 係 |
|--|---------------|
| 昱博科技股份有限公司 (昱博) | 間接子公司 |
| Fame Hall International Co., Ltd. (Fame Hall) | " |
| 詮鼎國際有限公司 (詮鼎國際) | " |
| AIT Japan Inc. (AIT-JPN) | " |
| AITG Holding Corp. (AITG) | " |
| 振鼎國際貿易(深圳)有限公司 (振鼎) | " |
| 榮昱國際貿易(上海)有限公司 (榮昱)(註21) | " |
| 品佳國際股份有限公司 (品佳國際) | " |
| 品佳電子有限公司 (品佳香港) | " |
| Dstar Electronic Company Limited (Dstar Electronic) | " |
| Alliance Broadcast Vision Pte. Ltd. (ABV)(註22) | " |
| Win-Win Systems Ltd. (Win-Win) | " |
| 恒凱電子股份有限公司 (恒凱電子) | " |
| SAC Components (South Asia) Pte. Ltd. (SAC (South Asia))(註23) | " |
| 瀚元科技股份有限公司 (瀚元) | " |
| Mec Technology Co., Limited (MEC (HK)) | " |
| Richpower Electronic Devices Pte., Ltd. (Richpower (S)) | " |
| Golden Guide Company Corporation (Golden Guide)(註24) | " |
| 佳訊國際貿易(上海)有限公司 (佳訊)(註24) | " |
| 富威國際股份有限公司 (富威國際) | " |
| 光勤股份有限公司 (光勤) | " |

| 關 係 人 名 稱 | 與 本 公 司 之 關 係 |
|---|------------------------|
| 凱悌企業(薩摩亞)有限公司 (凱悌(薩摩亞)) | 間接子公司 |
| 威強電子零部件(上海)有限公司 (威強) | " |
| 鴻碩貿易(深圳)有限公司 (鴻碩)(註20) | " |
| TECO Enterprise Holding (BVI) Co., Ltd. (TECO(BVI))(註25) | " |
| 大傳電子股份有限公司 (大傳電子)(註25) | " |
| 大傳電子(寧波)有限公司 (大傳(寧波))(註25) | " |
| 財團法人大聯大教育基金會 (大聯大教育基金會) | 該基金會董事長 與本公司董事長為同一人 |

註 1：原名 Da & Da Electronics Pte. Ltd.，於民國 101 年 7 月更名。

註 2：民國 100 年 3 月成立。原名 Da & Da Components (India) Pvt Ltd，於民國 101 年 7 月更名。

註 3：原名 WPG Electronics (Malaysia) SDN BHD，於民國 101 年 3 月更名。

註 4：原為 World Peace International (South Asia) Pte Ltd 之子公司，於民國 101 年 3 月因組織架構調整，出售予 WPG South Asia Pte. Ltd.。

註 5：原名 WPG Electronics (Thailand) Co., Ltd.，於民國 101 年 4 月更名。
因當地法令限制需透過他人名義持有該被投資公司 61%之持股比例，若併同考量已對該被投資公司具 100%之實質控制力。

註 6：佳營於民國 100 年 6 月 27 日董事會改選，致友尚占半數席次以上而對佳營及其子公司具有控制力，本公司並透過友尚及佳營取得對力垣之控制力；惟民國 101 年 6 月 5 日佳營股東常會董事補選後，友尚持有董事席次未超過半數，因此喪失控制力。自民國 101 年 6 月 5 日開始關係變更為子公司採權益法評價之被投資公司。

註 7：原名 WPG International (South Asia) Pte., Limited，於民國 100 年 8 月更名。

註 8：原名 WPG Electronics (South Asia) Pte., Ltd，於民國 100 年 8 月更名。

註 9：原名 WPG Electronics (India) Pvt., Ltd.，於民國 100 年 12 月更名。

註 10：因當地法令限制需透過他人名義持有該被投資公司 60%之持股比例，若併同考量已對該被投資公司具 100%之實質控制力。

註 11：因當地法令限制需透過他人名義持有該被投資公司 51%之持股比例，若併同考量已對該被投資公司具 100%之實質控制力。

註 12：原名 WPG SCM Limited，於民國 100 年 7 月更名為世平國際(中國)有限公司，於民國 101 年 11 月再次更名。

註 13：原名 WPG Technology Ltd.，於民國 100 年 8 月更名為世平興業(香港)有限公司，於民國 101 年 4 月再次更名。

註 14：該公司於民國 100 年 8 月設立。

註 15：民國 101 年 5 月成立。

註 16：民國 101 年 7 月取得。

註 17：民國 101 年 10 月取得。

註 18：該公司於民國 101 年 8 月解散清算完畢。

註 19：該公司於民國 100 年 2 月 2 日解散清算完畢。

註 20：該公司於民國 100 年 12 月註銷完畢。

註 21：該公司於民國 100 年 10 月註銷完畢。

註 22：該公司於民國 101 年 4 月解散清算完畢。

註 23：民國 101 年 6 月成立。

註 24：該公司於民國 100 年度清算完結。

註 25：本公司於民國 101 年 3 月 1 日發行新股取得大傳，其子公司成為本公司之間接子公司。

註 26：民國 101 年 9 月成立。

(二) 與關係人間之重大交易

1. 勞務收入

| | 101 年 度 | | 100 年 度 | |
|---------|-------------------|---------------|-------------------|---------------|
| | 金額 | 估該科目 金額百分比 | 金額 | 估該科目 金額百分比 |
| 世平興業 | \$ 224,098 | 42 | \$ 160,953 | 37 |
| 友尚 | 136,361 | 25 | 113,755 | 26 |
| 品佳 | 67,213 | 12 | 64,870 | 15 |
| 詮鼎 | 57,701 | 11 | 47,607 | 11 |
| 其他關係人彙總 | 53,572 | 10 | 50,509 | 11 |
| | <u>\$ 538,945</u> | <u>100</u> | <u>\$ 437,694</u> | <u>100</u> |

係本公司提供關係人行政資源及管理服務而產生之勞務收入，收款價格及條件由雙方決定。

2. 管理經營事務費(帳列勞務成本)

| | 101 年 度 | | 100 年 度 | |
|-----------|------------------|---------------|------------------|---------------|
| | 金額 | 估該科目 金額百分比 | 金額 | 估該科目 金額百分比 |
| 大聯大商貿(深圳) | \$ 9,546 | 44 | \$ 7,929 | 43 |
| 世平興業 | 7,445 | 34 | 5,185 | 28 |
| 大聯大商貿 | 4,577 | 21 | 5,174 | 28 |
| 其他關係人彙總 | 122 | 1 | 110 | 1 |
| | <u>\$ 21,690</u> | <u>100</u> | <u>\$ 18,398</u> | <u>100</u> |

係關係人提供行政資源、機房使用及管理服務而支付之費用，其價格依雙

方議定辦理，並於隔月月底支付。

3. 應收帳款

| | 101 年 12 月 31 日 | | 100 年 12 月 31 日 | |
|-------|------------------|---------------|------------------|---------------|
| | 金額 | 佔該科目 餘額百分比 | 金額 | 佔該科目 餘額百分比 |
| 世平興業 | \$ 18,383 | 39 | \$ 13,618 | 26 |
| 友尚 | 12,566 | 27 | 19,907 | 38 |
| 品佳 | 5,471 | 12 | 9,491 | 18 |
| 詮鼎 | 5,059 | 11 | 4,272 | 8 |
| 關係人彙總 | 5,455 | 11 | 4,611 | 10 |
| | <u>\$ 46,934</u> | <u>100</u> | <u>\$ 51,899</u> | <u>100</u> |

4. 其他應收款

| | 101 年 12 月 31 日 | | 100 年 12 月 31 日 | |
|---------|------------------|---------------|-------------------|---------------|
| | 金額 | 佔該科目 餘額百分比 | 金額 | 佔該科目 餘額百分比 |
| 品佳 | \$ 37,940 | 40 | \$ 47,208 | 22 |
| 世平興業 | 32,109 | 34 | 88,334 | 41 |
| 詮鼎 | 21,269 | 23 | 15,818 | 7 |
| 友尚 | - | - | 56,812 | 26 |
| 其他關係人彙總 | 3,021 | 3 | 2,124 | 1 |
| | <u>\$ 94,339</u> | <u>100</u> | <u>\$ 210,296</u> | <u>97</u> |

係代收代付款及連結稅制合併申報等之應收關係人款項。

5. 其他應付款項

(1) 資金融通

| | 101 年 度 | | | 100 年 度 | | |
|----|---------------------|-------------|-------|-----------------|-------------|--|
| | 最高餘額 | 期末餘額 | 利率 | 利息支出 總 額 | 期末應付 利 息 | |
| 友尚 | \$ 850,000 | - | 1.75% | \$ 2,649 | - | |
| 富威 | 200,000 | - | 1.90% | 2,167 | - | |
| | <u>\$ 1,050,000</u> | <u>\$ -</u> | | <u>\$ 4,816</u> | <u>\$ -</u> | |
| | 100 年 度 | | | 100 年 度 | | |
| | 最高餘額 | 期末餘額 | 利率 | 利息支出 總 額 | 期末應付 利 息 | |
| 品佳 | \$ 300,000 | \$ - | 1.45% | \$ 2,233 | \$ - | |
| 富威 | 150,000 | - | 1.41% | 1,166 | - | |
| 昱博 | 100,000 | - | 1.43% | 791 | - | |
| 詮鼎 | 100,000 | - | 1.49% | 135 | - | |
| | <u>\$ 650,000</u> | <u>\$ -</u> | | <u>\$ 4,325</u> | <u>\$ -</u> | |

(2)其他

| | 101 年 12 月 31 日 | | 100 年 12 月 31 日 | |
|---------|------------------|---------------|------------------|---------------|
| | 金額 | 佔該科目 餘額百分比 | 金額 | 佔該科目 餘額百分比 |
| 友尚 | \$ 44,611 | 63 | \$ - | - |
| 世平興業 | 18,778 | 27 | 46,519 | 7 |
| 其他關係人彙總 | 3,894 | 6 | 8,006 | 1 |
| | <u>\$ 67,283</u> | <u>96</u> | <u>\$ 54,525</u> | <u>8</u> |

係連結稅制合併申報之應付關係人款項等。

6. 董事、監察人、總經理及副總經理等主要管理階層薪酬資訊

| | 101 年 度 | 100 年 度 |
|--------|------------------|------------------|
| 薪資 | \$ 22,588 | \$ 20,151 |
| 獎金 | 6,195 | 5,730 |
| 盈餘分配項目 | 58,600 | 56,500 |
| | <u>\$ 87,383</u> | <u>\$ 82,381</u> |

(1)薪資包括薪資、職務加給、退職退休金、離職金等。

(2)獎金包括各種獎金、獎勵金等。

(3)盈餘分配項目係指當期估列之董監事酬勞及員工紅利。

(4)相關資訊可參閱本公司股東會年報。

7. 租賃交易

請詳附註四(五)相關說明。

8. 財產交易

民國 101 年度本公司以帳面價值向友尚購入辦公設備一批，金額計 \$20,181，截至民國 101 年 12 月 31 日業已全數支付。民國 100 度無重大財產交易。

9. 重大承諾事項

(1)本公司對 WPG Korea Co., Ltd. 以出具保證函方式提供進貨付款保證，保證金額計美金 2,000 仟元。

(2)本公司對富威科技股份有限公司，以開立本票方式提供進貨付款保證，保證金額計 \$350,000。

(3)本公司對世平興業股份有限公司以質押世友投資股份有限公司股票提供進貨付款保證，保證股數計 8,999 仟股，保證金額帳面價值 \$86,694。

10. 其他

本公司對大聯大教育基金會於民國 101 及 100 年度捐贈金額分別為 \$3,600 及 \$3,350。

(三) 重要子公司達新台幣一億元以上之關係人交易資訊

1. 世平興業股份有限公司(以下簡稱世平興業)與關係人於民國101年及100年度之交易金額達新台幣一億元以上者之關係人名單及重要交易事項彙總如下：

(1) 交易金額達新台幣一億元以上之關係人名稱及關係

| <u>關</u> <u>係</u> <u>人</u> <u>名</u> <u>稱</u> | <u>與世平興業之關係</u> |
|---|-----------------|
| 大聯大投資控股股份有限公司 (大聯大投控) | 世平興業之母公司 |
| 品佳股份有限公司 (品佳) | 同一母公司 |
| 龍臨實業股份有限公司 (龍臨) | 世平興業之子公司 |
| 世平國際(香港)有限公司 (世平(香港)) | 世平興業之間接子公司 |
| 基通有限公司 (基通) | " |
| World Peace International (South Asia) Pte Ltd (World Peace (S)) | " |
| 大聯大訊聯有限公司 (大聯大訊聯) | " |
| Genuine C&C (South Asia) Pte Ltd (GCC (SA)) | " |
| 世平偉業國際貿易(上海)有限公司 (世平偉業) | " |
| WPG Americas Inc. (WPG Americas) | 最終母公司相同 |
| 振遠科技股份有限公司 (振遠) | " |
| 大聯大電子(香港)有限公司 (大聯大電子(香港)) | " |
| 捷元股份有限公司 (捷元) | 董事長係世平興業之董事 |

(2) 與關係人間金額達新台幣一億元之重大交易事項

A. 銷貨

| | 101 年 度 | | 100 年 度 | |
|-----------------|---------------------|----------------------|---------------------|----------------------|
| | 金 額 | 佔世平興 業銷貨淨 額百分比 | 金 額 | 佔世平興 業銷貨淨 額百分比 |
| 世平(香港) | \$ 7,610,807 | 12 | \$ 6,610,195 | 10 |
| 基通 | 1,324,400 | 2 | 735,116 | 1 |
| 大聯大訊聯 | 153,437 | 1 | 900,898 | 1 |
| 大聯大電子(香港) | 129,841 | - | - | - |
| 捷元 | 127,309 | - | 126,505 | - |
| 龍臨 | 126,507 | - | 29,185 | - |
| World Peace (S) | 57,211 | - | 142,457 | 1 |
| 品佳 | 19,478 | - | 103,622 | - |
| | <u>\$ 9,548,990</u> | <u>15</u> | <u>\$ 8,647,978</u> | <u>13</u> |

上開銷貨係按產品種類參考成本、市場競爭狀況及其他交易條件，由雙方議定售價辦理，一般收款期間為 30~90 天。

B. 進貨

| | 101 年 度 | | 100 年 度 | |
|-----------------|---------------------|----------------------|---------------------|----------------------|
| | 金 額 | 佔世平興 業進貨淨 額百分比 | 金 額 | 佔世平興 業進貨淨 額百分比 |
| 世平(香港) | \$ 1,943,445 | 3 | \$ 1,985,382 | 3 |
| 龍臨 | 387,651 | 1 | 415,791 | 1 |
| 振遠 | 339,210 | 1 | 275,581 | - |
| 基通 | 293,738 | - | 474,898 | 1 |
| World Peace (S) | 153,548 | - | 173,482 | - |
| | <u>\$ 3,117,592</u> | <u>5</u> | <u>\$ 3,325,134</u> | <u>5</u> |

上開進貨係按產品組成零件成本、市場競爭狀況及其他交易條件，經雙方議定價格辦理，付款期間為 30~75 天。

C. 管理經營事務費(帳列管理與總務費用)

| | 101 年 度 | | 100 年 度 | |
|-----------|-------------------|-----------------------|-------------------|-----------------------|
| | 金 額 | 佔世平興業 該科目金額 百分比 | 金 額 | 佔世平興業 該科目金額 百分比 |
| 大聯大投控 | \$ 224,098 | 47 | \$ 160,953 | 42 |
| 大聯大電子(香港) | 118,954 | 25 | 103,606 | 27 |
| | <u>\$ 343,052</u> | <u>72</u> | <u>\$ 264,559</u> | <u>69</u> |

D. 應收帳款

| | 101 年 12 月 31 日 | | 100 年 12 月 31 日 | |
|-----------|-------------------|-----------------------|---------------------|-----------------------|
| | 金額 | 佔世平興業 該科目餘額 百分比 | 金額 | 佔世平興業 該科目餘額 百分比 |
| 世平(香港) | \$ 452,794 | 4 | \$ 1,200,153 | 10 |
| 基通 | 137,748 | 1 | 102,621 | 1 |
| 大聯大電子(香港) | 129,375 | 1 | - | - |
| | <u>\$ 719,917</u> | <u>6</u> | <u>\$ 1,302,774</u> | <u>11</u> |

E. 其他應收款-資金融通

| | 101 年 | | 100 年 | |
|--------------|-------------------|-------------------|-----------------|-----------------|
| | 最高餘額 | 期末餘額 | 最高餘額 | 期末餘額 |
| 龍臨 | <u>\$ 120,000</u> | <u>\$ 120,000</u> | <u>\$ 1,065</u> | <u>\$ 1,065</u> |
| | 最高餘額 | 期末餘額 | 最高餘額 | 期末餘額 |
| WPG Americas | <u>\$ 151,375</u> | <u>\$ -</u> | <u>\$ 2,611</u> | <u>\$ -</u> |

F. 應付帳款

| | 101 年 12 月 31 日 | | 100 年 12 月 31 日 | |
|--------|-------------------|-----------------------|-------------------|-----------------------|
| | 金額 | 佔世平興業 該科目餘額 百分比 | 金額 | 佔世平興業 該科目餘額 百分比 |
| 世平(香港) | <u>\$ 216,947</u> | <u>4</u> | <u>\$ 145,245</u> | <u>2</u> |

G. 重大承諾事項

世平興業對關係人以財產擔保開立擔保信用狀及保證票方式提供借款及進貨付款保證金額如下：

| | 101年12月31日 | | 100年12月31日 | |
|----------|------------|----------|------------|----------|
| GCC (SA) | 美金 | 22,000仟元 | 美金 | 22,000仟元 |
| 世平偉業 | 美金 | 14,194仟元 | 美金 | 12,425仟元 |

2. 品佳股份有限公司(以下簡稱品佳)與關係人於民國 101 年及 100 年度之交易金額達新台幣一億元以上者之關係人名單及重要交易事項彙總如下：

(1) 交易金額達新台幣一億元以上之關係人名稱及關係

| <u>關 係 人 名 稱</u> | <u>與 品 佳 之 關 係</u> |
|----------------------------|--------------------|
| 大聯大投資控股股份有限公司 (大聯大投控) | 品佳之母公司 |
| 世平興業股份有限公司 (世平興業) | 同一母公司 |
| 大聯大電子香港有限公司 (大聯大電子(香港)) | 聯屬公司 |
| 光勤股份有限公司 (光勤) | " |
| 品佳國際股份有限公司 (品佳國際) | 品佳之子公司 |
| 品佳電子有限公司 (品佳香港) | 品佳之間接子公司 |

(2) 與關係人間金額達新台幣一億元之重大交易事項

A. 銷 貨

| | <u>101 年 度</u> | | <u>100 年 度</u> | |
|-----------|---------------------|------------|-------------------|------------|
| | 估品佳 | | 估品佳 | |
| | 銷貨淨額 | | 銷貨淨額 | |
| | <u>金額</u> | <u>百分比</u> | <u>金額</u> | <u>百分比</u> |
| 大聯大電子(香港) | <u>\$ 1,533,494</u> | <u>8</u> | <u>\$ 918,331</u> | <u>6</u> |

上述銷貨價格及條件，係按一般銷貨價格及條件辦理。

B. 進 貨

| | <u>101 年 度</u> | | <u>100 年 度</u> | |
|------|-------------------|------------|-------------------|------------|
| | 估品佳 | | 估品佳 | |
| | 進貨淨額 | | 進貨淨額 | |
| | <u>金額</u> | <u>百分比</u> | <u>金額</u> | <u>百分比</u> |
| 品佳香港 | \$ 634,510 | 5 | \$ 320,533 | 2 |
| 世平興業 | 19,444 | - | 103,744 | 1 |
| | <u>\$ 653,954</u> | <u>5</u> | <u>\$ 424,277</u> | <u>3</u> |

上述進貨價格及條件，係依雙方議訂條件辦理。

C. 應收帳款

| | <u>101 年 12 月 31 日</u> | | <u>100 年 12 月 31 日</u> | |
|-----------|------------------------|------------|------------------------|------------|
| | 估品佳該 | | 估品佳該 | |
| | 科目餘額 | | 科目餘額 | |
| | <u>金額</u> | <u>百分比</u> | <u>金額</u> | <u>百分比</u> |
| 大聯大電子(香港) | <u>\$ 551,109</u> | <u>11</u> | <u>\$ 307,568</u> | <u>8</u> |

D. 其他應收款-資金融通

民國 101 年度：無超過一億元以上之交易。

| | 100 年 度 | | | 利息收入 | 期末 |
|-------|-------------------|-------------|-------|-----------------|-------------|
| | 最高餘額 | 期末餘額 | 利率 | 總額 | 應收利息 |
| 大聯大投控 | \$ 300,000 | \$ - | 1.45% | \$ 2,233 | \$ - |
| 光勤 | 150,000 | - | 1.55% | 338 | - |
| | <u>\$ 450,000</u> | <u>\$ -</u> | | <u>\$ 2,571</u> | <u>\$ -</u> |

E. 其他應付款-資金融通

| | 101 年 度 | | | 利息支出 | 期末 |
|------|-------------------|-------------------|-----------------|-----------------|-----------------|
| | 最高餘額 | 期末餘額 | 利率 | 總額 | 應付利息 |
| 品佳國際 | <u>\$ 871,200</u> | <u>\$ 601,128</u> | 1.10% | <u>\$ 4,986</u> | <u>\$ 2,946</u> |
| | 100 年 度 | | | 利息支出 | 期末 |
| | 最高餘額 | 期末餘額 | 利率 | 總額 | 應付利息 |
| 品佳國際 | <u>\$ 302,750</u> | <u>\$ 287,613</u> | 1.00%~ 1.50% | <u>\$ 2,813</u> | <u>\$ 625</u> |

F. 重大承諾事項

品佳對關係人以開立擔保信用狀及保證票(函)方式提供借款及進貨付款保證金額如下：

| | 101 年 12 月 31 日 | 100 年 12 月 31 日 |
|------|-----------------|-----------------|
| 品佳香港 | 美金 52,000 仟元 | 美金 52,000 仟元 |

3. 友尚股份有限公司(以下簡稱友尚)與關係人於民國 101 年及 100 年度之交易金額達新台幣一億元以上者之關係人名單及重要交易事項彙總如下：

(1) 交易金額達新台幣一億元以上之關係人名稱及關係

| <u>關 係 人 名 稱</u> | <u>與 友 尚 之 關 係</u> |
|--|--------------------|
| 大聯大投資控股股份有限公司 (大聯大投控) | 友尚之母公司 |
| 建智股份有限公司 (建智) | 友尚子公司 |
| Yosun Hong Kong Corp. Ltd (Yosun-H. K.) | 友尚之間接子公司 |
| Yosun Singapore Pte Ltd (Yosun Singapore) | " |
| 建智(香港)有限公司 (建智(香港)) | " |
| 尚匯科技有限公司 (尚匯) | " |
| Giatek Corp. Ltd. (Giatek) | " |
| 佳營電子股份有限公司 (佳營電子) | 友尚採權益法評價之被投資公司 |

(2) 與關係人間金額達新台幣一億元之重大交易事項

A. 銷貨

| | <u>101 年 度</u> | | <u>100 年 度</u> | |
|-----------------|---------------------|--------------|---------------------|--------------|
| | 估 友 尚 | | 估 友 尚 | |
| | 銷貨淨額 | | 銷貨淨額 | |
| | <u>金 額</u> | <u>百 分 比</u> | <u>金 額</u> | <u>百 分 比</u> |
| Yosun-H. K. | \$ 3,178,330 | 10 | \$ 3,626,288 | 10 |
| 建智(香港) | 2,040,279 | 6 | 1,283,254 | 3 |
| 建智 | 1,142,538 | 4 | 536,314 | 2 |
| Yosun Singapore | 82,180 | - | 108,874 | - |
| 尚匯 | - | - | 174,115 | - |
| | <u>\$ 6,443,327</u> | <u>20</u> | <u>\$ 5,728,845</u> | <u>15</u> |

上述銷貨價格係按進貨成本及約定毛利計價；收款期間與一般客戶相當。

B. 進貨

| | 101 年 度 | | 100 年 度 | |
|-----------------|--------------------------|----------|--------------------------|----------|
| | 估友尚 進貨淨額 金 額 百 分 比 | | 估友尚 進貨淨額 金 額 百 分 比 | |
| Yosun-H. K. | \$ 994,083 | 3 | \$ 1,329,744 | 4 |
| 建智 | 250,888 | 1 | 204,061 | 1 |
| Yosun Singapore | 150,619 | 1 | 192,566 | - |
| 佳營電子 | 102,152 | - | 18 | - |
| | <u>\$ 1,497,742</u> | <u>5</u> | <u>\$ 1,726,389</u> | <u>5</u> |

上述進貨價格係按進貨成本及約定毛利計價；付款期間與一般供應商相當。

C. 管理服務費

| | 101 年 度 | | 100 年 度 | |
|-------|---------------------------|-----|---------------------------|-----|
| | 估友尚該 科目金額 金 額 百 分 比 | | 估友尚該 科目金額 金 額 百 分 比 | |
| 大聯大投控 | \$ 136,361 | 100 | \$ 113,755 | 100 |

D. 應收帳款

| | 101 年 12 月 31 日 | | 100 年 12 月 31 日 | |
|-------------|---------------------------|---|---------------------------|----|
| | 估友尚該 科目餘額 金 額 百 分 比 | | 估友尚該 科目餘額 金 額 百 分 比 | |
| Yosun-H. K. | \$ 320,758 | 8 | \$ 1,934,727 | 36 |

E. 資金融通款(表列其它應收款)

| | 101 年 度 | | | 100 年 度 | |
|-------|------------|------|-------|------------|------------|
| | 最高餘額 | 期末餘額 | 利率 | 利息收入 總額 | 期末 應收利息 |
| 大聯大投控 | \$ 850,000 | \$ - | 1.75% | \$ 2,649 | \$ - |

民國 100 年度：無此情形。

F. 重大承諾事項

友尚對關係人以開立擔保信用狀及保證票(函)方式提供借款及進貨付款保證金額如下：

| | 101年12月31日 | | 100年12月31日 | |
|-----------------|------------|----------|------------|----------|
| Yosun-H. K. | USD | 2,000仟元 | USD | 18,101仟元 |
| | \$ | - | \$ | 270,000 |
| Yosun Singapore | USD | 11,600仟元 | USD | 14,000仟元 |
| | \$ | 124,000 | \$ | 120,000 |
| 建智 | USD | 30,000仟元 | USD | 40,000仟元 |
| | \$ | 80,000 | \$ | 50,000 |
| Giatek | USD | 24,100仟元 | USD | 36,970仟元 |
| | HKD | 16,000仟元 | HKD | 16,000仟元 |
| 尚匯 | HKD | 40,000仟元 | HKD | 40,000仟元 |
| | \$ | - | USD | 2,500仟元 |

4. WPI(BVI)-H 與關係人於民國 101 年及 100 年度未有關係人交易金額達新台幣一億元以上者。

六、抵(質)押之資產

本公司之資產提供擔保明細如下：

| 資 產 項 目 | 帳 面 價 值 | | 擔 保 用 途 |
|-------------|-------------------|-------------------|------------|
| | 101年12月31日 | 100年12月31日 | |
| 採權益法之長期股權投資 | \$ 86,694 | \$ 90,529 | 子公司之進貨付款保證 |
| 固定資產-土地 | - | 533,666 | 不動產買賣價金信託 |
| -房屋及建築 | - | 190,620 | " |
| 出租資產-土地 | 533,666 | - | 長期借款之抵押 |
| -房屋及建築 | 185,690 | - | " |
| | <u>\$ 806,050</u> | <u>\$ 814,815</u> | |

七、重大承諾事項及或有事項

除附註五(二)8.之說明外，餘重大承諾事項說明如下：

截至民國 101 年 12 月 31 日止，本公司已訂之租金及購置軟體合約尚未支付之合約金額為\$51,996。

八、重大之災害損失

無此情形。

九、重大之期後事項

無此情形。

十、其他

(一) 公平價值之資訊

| | | 101 年 12 月 31 日 | | |
|------------------|----------------|-----------------|--------------|--|
| <u>非衍生性金融商品</u> | | <u>公 平 價 值</u> | | |
| <u>資 產</u> | <u>帳 面 價 值</u> | <u>公開報價</u> | <u>評價方法</u> | |
| | | <u>決定之金額</u> | <u>估計之金額</u> | |
| 公平價值與帳面價值相等之金融資產 | \$ 194,044 | \$ - | \$ 194,044 | |
| 存出保證金 | 3,610 | - | 3,610 | |
| <u>負 債</u> | | | | |
| 公平價值與帳面價值相等之金融負債 | \$ 2,345,567 | \$ - | \$ 2,345,567 | |
| 長期借款 | 576,000 | - | 576,000 | |
| | | 100 年 12 月 31 日 | | |
| <u>非衍生性金融商品</u> | | <u>公 平 價 值</u> | | |
| <u>資 產</u> | <u>帳 面 價 值</u> | <u>公開報價</u> | <u>評價方法</u> | |
| | | <u>決定之金額</u> | <u>估計之金額</u> | |
| 公平價值與帳面價值相等之金融資產 | \$ 296,156 | \$ - | \$ 296,156 | |
| 存出保證金 | 3,467 | - | 3,467 | |
| <u>負 債</u> | | | | |
| 公平價值與帳面價值相等之金融負債 | \$ 2,390,563 | \$ - | \$ 2,390,563 | |

本公司估計金融商品公平價值所使用之方法及假設如下：

1. 公平價值與帳面價值相等之金融資產/負債，係短期金融商品因折現值影響不大，故以其帳面價值估計其公平價值。此方法應用於現金、應收帳款-關係人、其他應收款(含關係人，不含應收退稅款)、短期借款、應付短期票券、應付票據、應付費用、其他應付款項(含關係人)及其他流動負債。
2. 存出保證金係以其預期現金流量之折現值估計公平價值，因金額微小，故以其帳面價值估計其公平價值。
3. 長期借款之利率因與市場利率接近，其未來現金流量之折現值(即公平價值)與帳面價值約略相當。

(二) 本公司民國 101 年及 100 年 12 月 31 日具利率變動之公平價值風險之金融負債分別為\$2,129,586 及\$1,589,869；具利率變動之現金流量風險之金融負債分別為\$576,000 及\$0。

(三) 風險控制及避險策略

本公司為控股公司，為有效控制落實集團風險管理，進而降低避險成本，針對所面臨之風險，透過以下監督管理機制，對子公司進行財務風險之控管：

1. 子公司應針對其所面臨之風險，包括匯率、利率及客戶之信用風險等不同風險制定其風險管理策略，並呈報至管理階層。
2. 子公司每月應將避險執行結果作成報告，並呈報至董事會。

3. 本公司內部稽核部門應定期核閱子公司衍生性商品交易內部控制之允當性，並呈報至董事會。
4. 本公司依「取得或處分資產處理程序」，僅從事避險性之衍生性商品交易操作，不從事交易性操作。

(四) 重大財務風險資訊

1. 應收款項：項目為應收帳款-關係人及其他應收款(含關係人)。

(1) 市場風險

本公司之應收款項均為 1 年內到期，因此經評估無重大之市場風險。

(2) 信用風險

本公司應收款項債務人之信用良好，因此經評估並無重大之信用風險。

(3) 流動性風險

本公司之應收款項均為 1 年內到期，預期不致發生重大之流動性風險。

(4) 利率變動之現金流量風險

本公司之應收款項均為 1 年內到期，因此經評估無重大之利率變動之現金流量風險。

2. 借款：項目包含短期借款、應付短期票券及長期借款。

(1) 市場風險

本公司借入之款項，預期不致發生重大之市場風險。

(2) 信用風險

無信用風險。

(3) 流動性風險

營運資金足以支應本公司之資金需求，預期不致發生重大之流動性風險。

(4) 利率變動之現金流量風險

本公司借入之款項，部份係屬浮動利率之金融商品者，市場利率變動將使債務類金融商品之有效利率隨之變動，而使未來現金流量產生波動。

3. 具有資產負債表外之信用風險金融商品：明細請詳附註五(二)8。

本公司提供進貨付款保證承諾均依「背書保證辦法」辦理，且係對本公司之子公司為之。由於子公司之信用狀況均能完全掌握，故未要求提供擔保品。若其未能履約，所可能發生之損失與保證金額相符。

4. 匯率：本公司從事之業務涉及若干外幣交易，故受匯率波動之影響，本公司並無重大貨幣性資產及負債，具重大匯率波動影響之外幣非貨幣性資產及負債資訊如下：

| | 101 年 12 月 31 日 | | |
|------------------|-----------------|--------|--------------|
| 金融資產 (長期股權投資) | 外幣金額 (仟元) | 匯率 | 新台幣 |
| 美金 | \$ 73,275 | 29.04 | \$ 2,127,907 |
| 韓元 | 6,567,406 | 0.0273 | 179,487 |

| | 100 年 12 月 31 日 | | |
|------------------|-----------------|--------|--------------|
| 金融資產 (長期股權投資) | 外幣金額 (仟元) | 匯率 | 新台幣 |
| 美金 | \$ 39,314 | 30.28 | \$ 1,190,224 |
| 韓元 | 6,130,864 | 0.0263 | 161,303 |

(五) 合併

1. 本公司於民國 100 年 10 月 4 日經董事會決議通過與大傳企業股份有限公司(以下簡稱「大傳公司」)進行股份轉換。併購目的係為推動電子零組件通路產業之有效整合，擴大營運規模以增強全球市場競爭力。本公司以股份轉換方式取得大傳公司 100%股份，並於民國 101 年 3 月 1 日發行新股 71,859 仟股取得，此次合併按購買法處理，收購價格與可辨認淨資產公平價值差額產生商譽\$477,038(帳列「採權益法之長期股權投資」)。
2. 本公司為推動電子零組件通路產業之有效整合，擴大營運規模以增強全球市場競爭力，以現金收購方式，由本公司之孫公司-龍臨實業股份有限公司取得隆昕國際股份有限公司(以下簡稱「隆昕公司」)100%股權，並採購買法處理，收購價格與可辨認淨資產公平價值差額產生商譽\$773(帳列「採權益法之長期股權投資」)，股份移轉基準日為民國 101 年 7 月 1 日。
3. 本公司為推動電子零組件通路產業之有效整合，擴大營運規模以增強全球市場競爭力，以現金收購方式，由本公司之間接子公司-隆昕國際(香港)有限公司取得隆昕國際貿易(上海)有限公司(以下簡稱「隆昕(上海)公司」)100%股權，並採購買法處理，收購價格與可辨認淨資產公平價值差額產生商譽\$70,146(帳列「採權益法之長期股權投資」)，股份移轉基準日為民國 101 年 10 月 4 日。
4. 本公司之間接子公司-隆昕公司於民國 101 年 7 月 2 日與隆昕實業股份有限公司(以下簡稱「隆昕實業公司」)簽署營業權讓與合約書，以現金\$16,500(含營業稅 5%之稅款)取得隆昕實業公司之營業權，營業權移轉基準日為民國 101 年 7 月 2 日，購買營業權價款與可辨認淨資產相等。
5. 本公司之間接子公司-隆昕(香港)公司於民國 101 年 5 月 31 日與隆昕實業(香港)有限公司(以下簡稱「隆昕實業(香港)公司」)簽署營業權讓與合約書，以現金取得隆昕實業(香港)公司之營業權，營業權移轉基準日為民國 101 年 7 月 2 日。此一營業權讓與與合約書實際支付價金依合約所訂事項調整為美金 5,999 仟元，購買價款與可辨認淨資產相等。截至

民國 101 年 12 月 31 日，尚餘未支付款項計\$69,204。

6. 各子公司所營業之主要內容：

(1)大傳公司：請詳附註十一(二)一說明。

(2)隆昕公司：電子零件代理經銷。

(3)隆昕(上海)公司：電子零件代理經銷。

7. 擬制性資料說明如下：

(1)民國 101 年及 100 年度之擬制性損益表係假設本公司於民國 100 年 1 月 1 日已合併大傳公司之營業成果。

(2)民國 101 年及 100 年度之擬制性損益表係假設本公司於民國 100 年 1 月 1 日已合併隆昕公司之營業成果。

(3)民國 101 年及 100 年度之擬制性損益表係假設本公司於民國 100 年 1 月 1 日已合併隆昕(上海)公司之營業成果。

(4)擬制性資料補充資訊如下：

大聯大投資控股股份有限公司
擬制性損益表
民國101年及100年1月1日至12月31日
(未經查核)

單位：新台幣仟元

| | 101年1月1日至12月31日 | 100年1月1日至12月31日 | | |
|------------|-----------------|-----------------|---------|---------|
| 營業收入 | | | | |
| 投資收入 | \$ 4,273,839 | \$ 5,140,563 | | |
| 勞務收入 | 538,945 | 437,694 | | |
| 營業收入合計 | 4,812,784 | 5,578,257 | | |
| 營業成本及費用 | | | | |
| 勞務成本 | (421,002) | (373,095) | | |
| 營業毛利淨額 | 4,391,782 | 5,205,162 | | |
| 營業外收入及利益 | 4,736 | 3,718 | | |
| 營業外費用及損失 | (32,622) | (16,761) | | |
| 營業外收支合計 | (27,886) | (13,043) | | |
| 繼續營業單位稅前淨利 | 4,363,896 | 5,192,119 | | |
| 所得稅(費用)利益 | (150,452) | 36,305 | | |
| 本期淨利 | \$ 4,213,444 | \$ 5,228,424 | | |
| | | | | |
| | 稅前 | 稅後 | 稅前 | 稅後 |
| 基本每股盈餘(元) | | | | |
| 本期淨利 | \$ 2.64 | \$ 2.54 | \$ 3.14 | \$ 3.16 |
| 稀釋每股盈餘(元) | | | | |
| 本期淨利 | \$ 2.63 | \$ 2.54 | \$ 3.13 | \$ 3.16 |

(六)重要子公司簡明資產負債表及損益表

1. 世平興業股份有限公司

世平興業股份有限公司
簡明資產負債表
民國101年及100年12月31日

| 資產 | 101年12月31日 | 100年12月31日 |
|-----------|----------------------|----------------------|
| 流動資產 | \$ 19,063,343 | \$ 18,460,427 |
| 基金及投資 | 11,006,411 | 9,734,016 |
| 固定資產淨額 | 721,929 | 728,338 |
| 無形資產及其他資產 | 99,568 | 101,953 |
| 資產合計 | <u>\$ 30,891,251</u> | <u>\$ 29,024,734</u> |

| 負債及股東權益 | 101年12月31日 | 100年12月31日 |
|------------|----------------------|----------------------|
| 流動負債 | \$ 13,617,137 | \$ 13,547,292 |
| 長期負債 | 5,016,400 | 2,600,000 |
| 其他負債 | 174,585 | 170,245 |
| 負債合計 | <u>18,808,122</u> | <u>16,317,537</u> |
| 股本 | 6,290,000 | 6,290,000 |
| 資本公積 | 3,600,675 | 3,600,274 |
| 保留盈餘 | 3,825,013 | 3,684,579 |
| 股東權益其他調整項目 | (1,632,559) | (867,656) |
| 股東權益合計 | <u>12,083,129</u> | <u>12,707,197</u> |
| 負債及股東權益總計 | <u>\$ 30,891,251</u> | <u>\$ 29,024,734</u> |

世平興業股份有限公司
簡明損益表
民國101年度及100年度

| 科目 | 101 年 度 | 100 年 度 |
|----------------|---------------------|---------------------|
| 營業收入 | \$ 65,147,316 | \$ 65,891,114 |
| 營業成本 | (62,583,842) | (63,124,938) |
| 聯屬公司間未實現損失 | 2,561 | 1,990 |
| 聯屬公司間已實現(損失)利益 | (1,990) | (11,420) |
| 營業毛利淨額 | 2,564,045 | 2,756,746 |
| 營業費用 | (1,663,628) | (1,573,739) |
| 營業淨利 | 900,417 | 1,183,007 |
| 營業外收入及利益 | 1,769,617 | 1,583,677 |
| 營業外費用及損失 | (254,458) | (195,614) |
| 繼續營業單位稅前淨利 | 2,415,576 | 2,571,070 |
| 所得稅費用 | (124,650) | (181,634) |
| 本期淨利 | <u>\$ 2,290,926</u> | <u>\$ 2,389,436</u> |

2. 品佳股份有限公司

品佳股份有限公司
簡明資產負債表
民國101年及100年12月31日

| 資產 | 101年12月31日 | 100年12月31日 |
|-----------|----------------------|---------------------|
| 流動資產 | \$ 7,194,168 | \$ 5,867,132 |
| 基金及投資 | 2,649,628 | 2,338,434 |
| 固定資產淨額 | 249,534 | 250,468 |
| 無形資產及其他資產 | 5,671 | 5,461 |
| 資產合計 | <u>\$ 10,099,001</u> | <u>\$ 8,461,495</u> |

| 負債及股東權益 | 101年12月31日 | 100年12月31日 |
|------------|----------------------|---------------------|
| 流動負債 | \$ 6,585,616 | \$ 4,673,715 |
| 其他負債 | 64,119 | 63,996 |
| 負債合計 | <u>6,649,735</u> | <u>4,737,711</u> |
| 股本 | 2,300,000 | 2,300,000 |
| 資本公積 | 522,237 | 566,857 |
| 保留盈餘 | 1,099,435 | 1,107,026 |
| 股東權益其他調整項目 | (472,406) | (250,099) |
| 股東權益合計 | <u>3,449,266</u> | <u>3,723,784</u> |
| 負債及股東權益總計 | <u>\$ 10,099,001</u> | <u>\$ 8,461,495</u> |

品佳股份有限公司
簡明損益表
民國101年度及100年度

| 科目 | 101 年 度 | 100 年 度 |
|------------|-------------------|-------------------|
| 營業收入 | \$ 18,534,630 | \$ 16,472,174 |
| 營業成本 | (17,517,799) | (15,482,242) |
| 營業毛利淨額 | 1,016,831 | 989,932 |
| 營業費用 | (704,866) | (688,184) |
| 營業淨利 | 311,965 | 301,748 |
| 營業外收入及利益 | 373,489 | 449,944 |
| 營業外費用及損失 | (75,429) | (67,373) |
| 繼續營業單位稅前淨利 | 610,025 | 684,319 |
| 所得稅費用 | (46,506) | (50,425) |
| 本期淨利 | <u>\$ 563,519</u> | <u>\$ 633,894</u> |

3. 友尚股份有限公司

友尚股份有限公司

簡明資產負債表

民國101年及100年12月31日

| 資產 | 101 年 12 月 31 日 | 100 年 12 月 31 日 |
|-----------|----------------------|----------------------|
| 流動資產 | \$ 8,133,730 | \$ 10,237,000 |
| 基金及投資 | 5,805,112 | 5,693,468 |
| 固定資產淨額 | 618,272 | 660,853 |
| 無形資產及其他資產 | 2,504 | 2,673 |
| 資產合計 | <u>\$ 14,559,618</u> | <u>\$ 16,593,994</u> |

| 負債及股東權益 | 101 年 12 月 31 日 | 100 年 12 月 31 日 |
|------------|----------------------|----------------------|
| 流動負債 | \$ 6,471,431 | \$ 7,875,647 |
| 其他負債 | 177,525 | 175,517 |
| 負債合計 | <u>6,648,956</u> | <u>8,051,164</u> |
| 股本 | 4,161,692 | 4,161,692 |
| 資本公積 | 2,570,900 | 2,570,900 |
| 保留盈餘 | 1,459,032 | 1,944,285 |
| 股東權益其他調整項目 | (280,962) | (134,047) |
| 股東權益合計 | <u>7,910,662</u> | <u>8,542,830</u> |
| 負債及股東權益總計 | <u>\$ 14,559,618</u> | <u>\$ 16,593,994</u> |

友尚股份有限公司

簡明損益表

民國101年度及100年度

| 科目 | 101 年 度 | 100 年 度 |
|------------|-------------------|---------------------|
| 營業收入 | \$ 31,476,476 | \$ 36,283,303 |
| 營業成本 | (30,177,117) | (34,435,910) |
| 營業毛利淨額 | 1,299,359 | 1,847,393 |
| 營業費用 | (986,469) | (1,015,293) |
| 營業淨利 | 312,890 | 832,100 |
| 營業外收入及利益 | 565,131 | 639,002 |
| 營業外費用及損失 | (206,256) | (170,788) |
| 繼續營業單位稅前淨利 | 671,765 | 1,300,314 |
| 所得稅費用 | (29,220) | (144,403) |
| 本期淨利 | <u>\$ 642,545</u> | <u>\$ 1,155,911</u> |

4. WPI Investment Holding (BVI) Company Ltd.

WPI Investment Holding (BVI) Company Ltd.

簡明資產負債表

民國101年及100年12月31日

單位：美金仟元

| 資產 | 101年12月31日 | 100年12月31日 |
|-------|-------------------|-------------------|
| 流動資產 | \$ 2,847 | \$ 461 |
| 基金及投資 | 267,256 | 218,839 |
| 資產合計 | <u>\$ 270,103</u> | <u>\$ 219,300</u> |

| 負債及股東權益 | 101年12月31日 | 100年12月31日 |
|------------|-------------------|-------------------|
| 流動負債 | <u>\$ 6</u> | <u>\$ 8</u> |
| 股本 | 85,169 | 85,169 |
| 資本公積 | 3,755 | 3,755 |
| 保留盈餘 | 180,310 | 129,608 |
| 股東權益其他調整項目 | 863 | 760 |
| 股東權益合計 | <u>270,097</u> | <u>219,292</u> |
| 負債及股東權益總計 | <u>\$ 270,103</u> | <u>\$ 219,300</u> |

WPI Investment Holding (BVI) Company Ltd.

簡明損益表

民國101年度及100年度

單位：美金仟元

| 科目 | 101 年 度 | 100 年 度 |
|------------|------------------|------------------|
| 營業收入 | \$ 50,644 | \$ 46,850 |
| 營業成本 | — | — |
| 營業毛利淨額 | 50,644 | 46,850 |
| 營業費用 | (8) | (15) |
| 營業淨利 | 50,636 | 46,835 |
| 營業外收入及利益 | 66 | — |
| 營業外費用及損失 | — | — |
| 繼續營業單位稅前淨利 | 50,702 | 46,835 |
| 所得稅費用 | — | — |
| 本期淨利 | <u>\$ 50,702</u> | <u>\$ 46,835</u> |

十一、附註揭露事項

(一)重大交易事項相關資訊

一、資金貸與他人情形：無此情形。

二、為他人背書保證情形：

| 編號 | 背書保證者公司名稱 | 被背書保證對象 | | 對單一企業背書保證之限額 | 本期最高背書保證餘額 | 期末背書保證餘額 | 以財產擔保之背書保證金額 | 累計背書保證金額佔最近期財務報表淨值之比率 | 背書保證最高限額 | 備註 |
|----|---------------|---------------------|----|---------------|------------|------------|--------------|-----------------------|---------------|------|
| | | 公司名稱 | 關係 | | | | | | | |
| 0 | 大聯大投資控股股份有限公司 | 富威科技股份有限公司 | 註1 | \$ 19,076,547 | \$ 350,000 | \$ 350,000 | \$ - | 0.92 | \$ 19,076,547 | 註2 |
| 0 | 大聯大投資控股股份有限公司 | WPG Korea Co., Ltd. | 註1 | 19,076,547 | 58,080 | 58,080 | - | 0.15 | 19,076,547 | 註2 |
| 0 | 大聯大投資控股股份有限公司 | 世平興業股份有限公司 | 註1 | 19,076,547 | 92,572 | 86,694 | 86,694 | 0.23 | 19,076,547 | 註2及3 |

註1：直接持有普通股股權超過百分之五十之子公司。

註2：對單一企業背書保證之限額以股東權益淨值之百分之五十為限，如因業務關係從事背書保證者則不超過最近一年度與本公司交易之總額（雙方間進貨或銷貨孰高者）。

註3：本公司持有之世友投資股份有限公司有價證券中，8,999仟股提供世平興業股份有限公司作為進貨保證，帳面價值\$86,694。

三、期末持有有價證券情形：

| 持有之公司 | 有價證券發行種類及名稱 | | 與有價證券 發行人之關係 | 帳列 科目 | 期 | | | | 備註 |
|---------------|-------------|--------------------------------|-----------------|----------------|-----------|---------------|--------|-------------|------|
| | 種類 | 有價證券名稱 | | | (仟)股數/單位數 | 帳面金額 | 持股比例 | 每股市價 (元) | |
| 大聯大投資控股股份有限公司 | 股票 | 世平興業股份有限公司 | 子公司 | 採權益法之長期股權投資 | 629,000 | \$ 12,081,756 | 100.00 | \$ 19.21 | 註1 |
| 大聯大投資控股股份有限公司 | 股票 | 登鼎科技股份有限公司 | 子公司 | 採權益法之長期股權投資 | 253,822 | 3,684,757 | 100.00 | 14.52 | 註1 |
| 大聯大投資控股股份有限公司 | 股票 | 品佳股份有限公司 | 子公司 | 採權益法之長期股權投資 | 230,000 | 3,449,266 | 100.00 | 15.00 | 註1 |
| 大聯大投資控股股份有限公司 | 股票 | 富威科技股份有限公司 | 子公司 | 採權益法之長期股權投資 | 85,000 | 2,086,358 | 100.00 | 24.55 | 註1 |
| 大聯大投資控股股份有限公司 | 股票 | 凱梯股份有限公司 | 子公司 | 採權益法之長期股權投資 | 73,500 | 1,065,453 | 100.00 | 14.28 | 註1 |
| 大聯大投資控股股份有限公司 | 股票 | 大聯大電子股份有限公司 | 子公司 | 採權益法之長期股權投資 | 3,920 | 46,329 | 100.00 | 11.82 | 註1 |
| 大聯大投資控股股份有限公司 | 股票 | WPG Korea Co., Ltd. | 子公司 | 採權益法之長期股權投資 | 769 | 179,487 | 100.00 | 233.40 | 註1 |
| 大聯大投資控股股份有限公司 | 股票 | WPG International (CI) Limited | 子公司 | 採權益法之長期股權投資 | 94,752 | 2,127,907 | 100.00 | 22.46 | 註1 |
| 大聯大投資控股股份有限公司 | 股票 | 友尚股份有限公司 | 子公司 | 採權益法之長期股權投資 | 416,169 | 12,893,748 | 100.00 | 19.01 | 註1 |
| 大聯大投資控股股份有限公司 | 股票 | 世友投資股份有限公司 | 子公司 | 採權益法之長期股權投資 | 34,200 | 329,473 | 100.00 | 9.63 | 註1及2 |
| 大聯大投資控股股份有限公司 | 股票 | 大傳企業股份有限公司 | 子公司 | 採權益法之長期股權投資 | 172,000 | 2,164,963 | 100.00 | 9.04 | 註1 |
| 大聯大投資控股股份有限公司 | 股票 | 能率壹創業投資股份有限公司 | 無 | 以成本衡量之金融資產-非流動 | 8,000 | 80,000 | 8.00 | 9.94 | 註1 |

註1：因無公開市價，故以每股淨值填寫。

註2：截至民國101年12月31日，本公司持有之世友投資股份有限公司有價證券中，8,999仟股提供世平興業股份有限公司作為進貨付款保證。

四、累積買進或賣出同一有價證券之金額達新台幣一億元或實收資本額百分之二十以上：

| 買、賣之 公司 | 有價證券 種類及名稱 | 帳列 科目 | 交易對象 | 關係 | 期 | | 入 | 賣 | | 出 | | 期 | | 備註 |
|---------------|--------------------------------|----------|--------------------------------|-----|------------|--------------|--------------------|----|------|------|------|-------------|--------------|----|
| | | | | | 股數 | 金額 | | 股數 | 售價 | 帳面成本 | 處分損益 | 股數 | 金額 | |
| 大聯大投資控股股份有限公司 | WPG International (CI) Limited | 註1 | WPG International (CI) Limited | 不適用 | 57,016,236 | \$ 1,190,224 | \$ 937,683 (註2) | - | \$ - | \$ - | - | 94,751,752 | \$ 2,127,907 | |
| 大聯大投資控股股份有限公司 | 大傳企業股份有限公司 | 註1 | 大傳企業股份有限公司 | 不適用 | - | - | 2,164,963 (註4) | - | - | - | - | 172,000,000 | 2,164,963 | |

註1：帳列採權益法之長期股權投資。

註2：取得成本\$1,106,700，並包含本期認列之投資損失及累積換算調整數等計(\$169,017)。

註3：本期購入157,932,068股，並包含大傳企業股份有限公司於民國101年盈餘配股14,067,932股。

註 4：取得成本 \$2,335,420，並包含本期認列之投資收益、取得現金股利及累積換算調整數等計 (\$170,457)。

五、取得不動產之金額達新台幣一億元或實收資本額百分之二十以上：無此情形。

六、處分不動產之金額達新台幣一億元或實收資本額百分之二十以上：無此情形。

七、與關係人進、銷貨交易金額達新台幣一億元或實收資本額百分之二十以上：

| 進(銷)貨公司 | 交易對象 | 關係 | 交易情形 | | | | 交易條件與一般交易不同之情形原因 | | 應收(付)票據、帳款 | |
|---------------|------------|-----|-------|------------|--------|------|------------------|------|------------|-------------|
| | | | 進(銷)貨 | 金額 | 佔總進(銷) | 授信期間 | 單價 | 授信期間 | 餘額 | 佔應收(付)票據、帳款 |
| 大聯大投資控股股份有限公司 | 世平興業股份有限公司 | 子公司 | 勞務收入 | \$ 224,098 | 42 | 註 | 註 | 註 | \$ 18,383 | 39 |
| 大聯大投資控股股份有限公司 | 友尚股份有限公司 | 子公司 | 勞務收入 | 136,361 | 25 | 註 | 註 | 註 | 12,566 | 27 |

註：係由本公司提供關係人行政資源及管理服務而產生之勞務收入，收款價格及條件由雙方決定。

八、應收關係人款項達新台幣一億元或實收資本額百分之二十以上：無此情形。

九、從事衍生性金融商品交易：無此情形。

(二)轉投資事業相關資訊

一、被投資公司之相關資訊：

| 投資公司名稱 | 被投資公司名稱 | 所在地區 | 主要營業項目 | 原始投資金額 | | | 期末持有 | | | 被投資公司本期(損)益 | | 本期認列之投資(損)益 | | 備註 |
|---------------|---|--------|--------------|--------|-------------|-----|-------------|-------------|--------|-------------|--------------|-------------|-------------|-------|
| | | | | 幣別 | 本期期末 | 幣別 | 上期期末 | 股數 | 比率 | 幣別 | 帳面金額 | 幣別 | 金額 | |
| 大聯大投資控股股份有限公司 | 世平興業股份有限公司 | 台灣 | 電子零件代理經銷 | 新台幣 | \$9,041,829 | 新台幣 | \$9,041,829 | 629,000,000 | 100.00 | 新台幣 | \$12,081,756 | 新台幣 | \$2,290,926 | 註4 |
| 大聯大投資控股股份有限公司 | 詮鼎科技股份有限公司 | 台灣 | 電子零件代理經銷 | 新台幣 | 3,563,464 | 新台幣 | 3,563,464 | 253,822,467 | 100.00 | 新台幣 | 3,684,757 | 新台幣 | 502,159 | 註4 |
| 大聯大投資控股股份有限公司 | 品佳股份有限公司 | 台灣 | 電子零件代理經銷 | 新台幣 | 2,758,458 | 新台幣 | 2,758,458 | 230,000,000 | 100.00 | 新台幣 | 3,449,266 | 新台幣 | 563,519 | 註4 |
| 大聯大投資控股股份有限公司 | 富威科技股份有限公司 | 台灣 | 電子零件代理經銷 | 新台幣 | 1,820,882 | 新台幣 | 1,820,882 | 85,000,000 | 100.00 | 新台幣 | 2,086,358 | 新台幣 | 372,842 | 註4 |
| 大聯大投資控股股份有限公司 | 凱梯股份有限公司 | 台灣 | 電子材料設備零件代理經銷 | 新台幣 | 318,473 | 新台幣 | 318,473 | 73,500,000 | 100.00 | 新台幣 | 1,065,453 | 新台幣 | 241,957 | 註4 |
| 大聯大投資控股股份有限公司 | 大聯大電子股份有限公司 | 台灣 | 電子零件代理經銷 | 新台幣 | 14,735 | 新台幣 | 14,735 | 3,920,000 | 100.00 | 新台幣 | 46,329 | 新台幣 | 4,629 | 註4 |
| 大聯大投資控股股份有限公司 | WPG Korea Co., Ltd. | 南韓 | 電子零件代理經銷 | 新台幣 | 125,566 | 新台幣 | 125,566 | 769,164 | 100.00 | 新台幣 | 179,487 | 新台幣 | 11,190 | 註4 |
| 大聯大投資控股股份有限公司 | WPG International (CI) Limited | 開曼群島 | 控股公司 | 新台幣 | 2,889,658 | 新台幣 | 1,782,958 | 94,751,752 | 100.00 | 新台幣 | 2,127,907 | 新台幣 | (117,705) | 註4 |
| 大聯大投資控股股份有限公司 | 友尚股份有限公司 | 台灣 | 電子零件代理經銷 | 新台幣 | 12,939,060 | 新台幣 | 12,939,060 | 416,169,249 | 100.00 | 新台幣 | 12,893,748 | 新台幣 | 631,727 | 註4 |
| 大聯大投資控股股份有限公司 | 世友投資股份有限公司 | 台灣 | 一般投資業務 | 新台幣 | 344,997 | 新台幣 | 344,997 | 34,200,000 | 100.00 | 新台幣 | 329,473 | 新台幣 | (14,229) | 註4 |
| 大聯大投資控股股份有限公司 | 大傳企業股份有限公司 | 台灣 | 電子零件代理經銷 | 新台幣 | 2,335,420 | 新台幣 | - | 172,000,000 | 100.00 | 新台幣 | 2,164,963 | 新台幣 | 39,091 | 註4 |
| 世平興業股份有限公司 | WPI Investment Holding (BVI) Company Ltd. | 英屬維京群島 | 控股公司 | 新台幣 | 2,833,198 | 新台幣 | 2,833,198 | 85,169,066 | 100.00 | 新台幣 | 7,848,623 | 新台幣 | - | 註2及註5 |
| 世平興業股份有限公司 | World Peace International (BVI) Ltd. | 英屬維京群島 | 控股公司 | 新台幣 | 1,132,162 | 新台幣 | 1,132,162 | 34,196,393 | 100.00 | 新台幣 | 2,321,905 | 新台幣 | - | 註2及註5 |

| 投資公司名稱 | 被投資公司名稱 | 所在地區 | 主要營業項目 | 原始投資金額 | | | | 期末持有 | | | | 被投資公司本期(損)益 | | 本期認列之投資(損)益 | 備註 |
|------------|---|--------|------------|--------|------------|-----|------------|-------------|--------|-----|------------|-------------|-----------|-------------|-------|
| | | | | 幣別 | 本期期末 | 幣別 | 上期期末 | 股數 | 比率 | 幣別 | 帳面金額 | 幣別 | 金額 | | |
| 世平興業股份有限公司 | 龍臨實業股份有限公司 | 台灣 | 電子零件代理經銷 | 新台幣 | \$ 364,290 | 新台幣 | \$ 364,290 | 26,760,000 | 100.00 | 新台幣 | \$ 449,873 | 新台幣 | \$ 79,934 | - | 註2及註5 |
| 世平興業股份有限公司 | 益算科技股份有限公司 | 台灣 | 電子零件代理經銷 | 新台幣 | 116,650 | 新台幣 | 116,650 | 14,820,382 | 39.00 | 新台幣 | 202,089 | 新台幣 | 40,881 | - | 註2及註3 |
| 龍臨實業股份有限公司 | Longview Technology GC Limited | 英屬維京群島 | 控股公司 | 新台幣 | 335,328 | 新台幣 | - | 11,300,000 | 100.00 | 新台幣 | 334,747 | 新台幣 | 6,040 | - | 註2及註5 |
| 龍臨實業股份有限公司 | 隆昕國際股份有限公司 | 台灣 | 電子零件代理經銷 | 新台幣 | 37,302 | 新台幣 | - | 4,000,000 | 100.00 | 新台幣 | 30,299 | 新台幣 | (7,810) | - | 註2及註5 |
| 詮鼎科技股份有限公司 | 振遠科技股份有限公司 | 台灣 | 電子零件等進出口業務 | 新台幣 | 1,515,256 | 新台幣 | 1,515,256 | 191,790,352 | 100.00 | 新台幣 | 2,081,162 | 新台幣 | 225,055 | - | 註2及註5 |
| 詮鼎科技股份有限公司 | 昱博科技股份有限公司 | 台灣 | 電子零件等進出口業務 | 新台幣 | 280,312 | 新台幣 | 280,312 | 52,005,510 | 100.00 | 新台幣 | 721,936 | 新台幣 | 126,096 | - | 註2及註5 |
| 詮鼎科技股份有限公司 | 恆伸股份有限公司 | 台灣 | 電子零件等進出口業務 | 新台幣 | 479,112 | 新台幣 | 479,112 | 38,470,846 | 100.00 | 新台幣 | 404,723 | 新台幣 | 18,928 | - | 註2及註5 |
| 詮鼎科技股份有限公司 | AITG Holding Corp. | 模里西斯 | 國際投資事宜 | 美元 | 2,702 | 美元 | 2,702 | 2,701,790 | 100.00 | 新台幣 | 81,994 | 新台幣 | (3,890) | - | 註2及註5 |
| 詮鼎科技股份有限公司 | Fame Hall International Co., Ltd. | 英屬維京群島 | 國際投資事宜 | 美元 | 4,703 | 美元 | 4,703 | 4,703,107 | 100.00 | 新台幣 | 181,474 | 新台幣 | 18,094 | - | 註2及註5 |
| 詮鼎科技股份有限公司 | 匯宏科技股份有限公司 | 台灣 | 電子零件等進出口業務 | 新台幣 | 40,000 | 新台幣 | 40,000 | 4,000,000 | 100.00 | 新台幣 | 6,191 | 新台幣 | (11,758) | - | 註2及註5 |
| 匯宏科技股份有限公司 | Advance Digital Communication Co., Ltd. | 美國 | 電子零件等進出口業務 | 美元 | 11 | 美元 | 11 | 75,000 | 100.00 | 美元 | 11 | 新台幣 | - | - | 註2及註5 |
| 振遠科技股份有限公司 | Frontek International Limited | 英屬維京群島 | 國際投資事宜 | 美元 | 2,970 | 美元 | 2,970 | 2,970,000 | 100.00 | 新台幣 | 103,202 | 新台幣 | 1,055 | - | 註2及註5 |

| 投資公司名稱 | 被投資公司名稱 | 所在地區 | 主要營業項目 | 原始投資金額 | | | | 期末持有 | | | | 被投資公司本期(損)益 | | 本期認列之投資(損)益 | | 備註 |
|------------|---|--------|--------------|--------|-----------|-----|-----------|------------|--------|-----|-----------|-------------|---------|-------------|------|----------|
| | | | | 幣別 | 本期期末 | 幣別 | 上期期末 | 股數 | 比率 | 幣別 | 帳面金額 | 幣別 | 金額 | 幣別 | 金額 | |
| 振遠科技股份有限公司 | 佳瑞國際有限公司 | 薩摩亞 | 國際投資事宜 | 美元 | \$ - | 美元 | \$ 250 | - | - | 美元 | \$ - | 新台幣 | \$ 47 | 新台幣 | \$ - | 註2、註5及註6 |
| 品佳股份有限公司 | 品佳國際股份有限公司 | 英屬維京群島 | 國際投資事宜 | 美元 | 22,000 | 美元 | 22,000 | 22,000,000 | 100.00 | 新台幣 | 2,442,401 | 新台幣 | 335,123 | 新台幣 | - | 註2及註5 |
| 品佳股份有限公司 | Win-Win Systems Ltd. | 英屬維京群島 | 國際投資事宜 | 美元 | 740 | 美元 | 740 | 765,000 | 100.00 | 新台幣 | 29,857 | 新台幣 | 141 | 新台幣 | - | 註2及註5 |
| 品佳股份有限公司 | 恒凱電子股份有限公司 | 台灣 | 電腦軟體及電子產品之經銷 | 新台幣 | 10,000 | 新台幣 | 10,000 | 1,000,000 | 100.00 | 新台幣 | 10,483 | 新台幣 | (107) | 新台幣 | - | 註2及註5 |
| 品佳股份有限公司 | SAC Components (South Asia) Pte. Ltd. | 新加坡 | 電腦軟體及電子產品之經銷 | 美元 | 3,500 | 美元 | - | 3,500,000 | 100.00 | 新台幣 | 100,958 | 新台幣 | (694) | 新台幣 | - | 註2及註5 |
| 凱梯股份有限公司 | 光勤股份有限公司 | 台灣 | 電子零件等進出口業務 | 新台幣 | 343,959 | 新台幣 | 343,959 | 28,000,000 | 100.00 | 新台幣 | 795,449 | 新台幣 | 222,138 | 新台幣 | - | 註2及註5 |
| 凱梯股份有限公司 | 凱梯企業(薩摩亞)有限公司 | 薩摩亞 | 國際投資事宜 | 美元 | 1,000 | 美元 | 1,000 | 1,000,000 | 100.00 | 新台幣 | 4,270 | 新台幣 | (489) | 新台幣 | - | 註2及註5 |
| 富威科技股份有限公司 | 富威國際股份有限公司 | 香港 | 電子零件買賣 | 新台幣 | 284,899 | 新台幣 | 284,899 | 63,000,000 | 100.00 | 新台幣 | 957,284 | 新台幣 | 200,798 | 新台幣 | - | 註2及註5 |
| 富威科技股份有限公司 | 瀚元科技股份有限公司 | 台灣 | 電子零件買賣 | 新台幣 | 401,247 | 新台幣 | 401,247 | 24,300,000 | 100.00 | 新台幣 | 403,705 | 新台幣 | 60,929 | 新台幣 | - | 註2及註5 |
| 瀚元科技股份有限公司 | Mec Technology Co., Limited | 香港 | 電子零件買賣 | 新台幣 | 1,092 | 新台幣 | 1,092 | 25,000 | 100.00 | 新台幣 | 8,087 | 新台幣 | (141) | 新台幣 | - | 註2及註5 |
| 瀚元科技股份有限公司 | Richpower Electronic Devices Pte., Ltd. | 新加坡 | 電子零件買賣 | 新台幣 | 1,988 | 新台幣 | 1,988 | 10,000 | 100.00 | 新台幣 | 175,669 | 新台幣 | 15,421 | 新台幣 | - | 註2及註5 |
| 友尚股份有限公司 | Suntop Investments Ltd. | 開曼群島 | 一般投資業務 | 新台幣 | 1,812,188 | 新台幣 | 1,812,188 | 50,700,000 | 100.00 | 新台幣 | 3,504,612 | 新台幣 | 173,632 | 新台幣 | - | 註2及註5 |

| 投資公司名稱 | 被投資公司名稱 | 所在地區 | 主要營業項目 | 原始投資金額 | | | 期末持有 | | | 被投資公司本期(損)益 | | 本期認列之投資(損)益 | | 備註 | | |
|------------|------------|------|-----------------|--------|-------------|-----|-------------|------------|--------|-------------|-------------|-------------|------------|-----|------|-------|
| | | | | 幣別 | 本期期末 | 幣別 | 上期期末 | 股數 | 比率 | 幣別 | 帳面金額 | 幣別 | 金額 | | 幣別 | 金額 |
| 友尚股份有限公司 | 建智股份有限公司 | 台灣 | 事務性機器設備及電子零組件買賣 | 新台幣 | \$1,616,722 | 新台幣 | \$1,616,722 | 94,828,100 | 100.00 | 新台幣 | \$1,735,312 | 新台幣 | \$ 320,434 | 新台幣 | \$ - | 註2及註5 |
| 友尚股份有限公司 | 尚泰投資股份有限公司 | 台灣 | 一般投資業務 | 新台幣 | 70,000 | 新台幣 | 70,000 | 26,000,000 | 100.00 | 新台幣 | 309,481 | 新台幣 | 30,897 | 新台幣 | - | 註2及註5 |
| 友尚股份有限公司 | 友尚綠能股份有限公司 | 台灣 | 電子零組件買賣 | 新台幣 | 45,000 | 新台幣 | 45,000 | 4,500,000 | 45.00 | 新台幣 | 36,915 | 新台幣 | (4,312) | 新台幣 | - | 註2及註3 |
| 友尚股份有限公司 | 日本友尚株式會社 | 日本 | 電子零組件買賣 | 新台幣 | 14,728 | 新台幣 | 14,728 | 5,000 | 50.00 | 新台幣 | 12,964 | 新台幣 | 2,712 | 新台幣 | - | 註2及註3 |
| 友尚股份有限公司 | 力垣企業股份有限公司 | 台灣 | 電子零組件買賣 | 新台幣 | 188,261 | 新台幣 | 188,261 | 13,310,445 | 28.37 | 新台幣 | 174,514 | 新台幣 | 11,438 | 新台幣 | - | 註2及註3 |
| 友尚股份有限公司 | 寰宇電控股份有限公司 | 台灣 | 機械批發業 | 新台幣 | 19,920 | 新台幣 | - | 1,660,000 | 25.74 | 新台幣 | 17,407 | 新台幣 | (12,794) | 新台幣 | - | 註2及註3 |
| 尚泰投資股份有限公司 | 宇量科技股份有限公司 | 台灣 | 事務性機器設備及電子零組件買賣 | 新台幣 | 11,520 | 新台幣 | 11,520 | 1,080,000 | 20.00 | 新台幣 | 30,347 | 新台幣 | 27,937 | 新台幣 | - | 註2及註3 |
| 尚泰投資股份有限公司 | 佳藝電子股份有限公司 | 台灣 | 電子零組件買賣 | 新台幣 | 149,992 | 新台幣 | 149,992 | 24,551,450 | 32.22 | 新台幣 | 223,008 | 新台幣 | (16,884) | 新台幣 | - | 註2及註3 |
| 建智股份有限公司 | 建智(香港)有限公司 | 香港 | 電子零組件買賣 | 新台幣 | 83,494 | 新台幣 | 83,494 | 19,500,000 | 100.00 | 新台幣 | 314,264 | 新台幣 | 82,682 | 新台幣 | - | 註2及註5 |
| 建智股份有限公司 | 天龍國際股份有限公司 | 台灣 | 電子零組件買賣 | 新台幣 | 14,800 | 新台幣 | 14,800 | 12,495 | 100.00 | 新台幣 | 12,411 | 新台幣 | (162) | 新台幣 | - | 註2及註5 |
| 世友投資股份有限公司 | 宇量科技股份有限公司 | 台灣 | 事務性機器設備及電子零組件買賣 | 新台幣 | 11,520 | 新台幣 | 11,520 | 1,080,000 | 20.00 | 新台幣 | 29,539 | 新台幣 | 27,937 | 新台幣 | - | 註2及註3 |
| 世友投資股份有限公司 | 初芝科技股份有限公司 | 台灣 | 電子器材零件買賣業務 | 新台幣 | 11,010 | 新台幣 | 7,260 | 975,000 | 32.50 | 新台幣 | 5,880 | 新台幣 | (11,758) | 新台幣 | - | 註2及註3 |

| 投資公司名稱 | 被投資公司名稱 | 所在地區 | 主要營業項目 | 原始投資金額 | | | | 期末持有 | | | | 被投資公司本期(損)益 | | 本期認列之投資(損)益 | | 備註 |
|---------------------|---|--------|--------|--------|-----------|-----|-----------|------------|--------|-----|-----------|-------------|-----------------|-------------|------|-------|
| | | | | 幣別 | 本期期末 | 幣別 | 上期期末 | 股數 | 比率 | 幣別 | 帳面金額 | 幣別 | 金額 | 幣別 | 金額 | |
| 世友投資股份有限公司 | 寰宇電控股份有限公司 | 台灣 | 機械批發業 | 新台幣 | \$ 14,800 | 新台幣 | \$ - | 1,265,218 | 19.62 | 新台幣 | \$ 11,775 | 新台幣 | 新台幣 (\$ 12,794) | 新台幣 | \$ - | 註2及註3 |
| 大傳企業股份有限公司 | TECO Enterprise Holding (BVI) Co., Ltd. | 英屬維京群島 | 一般投資事業 | 新台幣 | 436,280 | 新台幣 | 436,280 | 12,610,000 | 100.00 | 新台幣 | 642,513 | 新台幣 | 新台幣 (39,179) | 新台幣 | - | 註2及註5 |
| WPG Korea Co., Ltd. | Apache Communication Inc. | 英屬維京群島 | 國際投資事業 | 韓國 | 2,461,542 | 韓國 | 2,461,542 | 2,795,000 | 100.00 | 韓國 | 3,063,454 | 美元 | 美元 (115) | 美元 | - | 註2及註5 |

註1：本期認列之投資(損)益包含逆流及側流交易之已(未)實現損益及投資折(溢)價攤銷。

註2：係透過各子公司認列投資損益。

註3：子公司採權益法評價之被投資公司。

註4：係本公司之子公司。

註5：係本公司之間接子公司。

註6：該公司於民國101年8月解散清算完畢。

二、資金貸與他人：

| 編號 | 貸出資金之公司 | 貸與對象 | 往來科目 | 來目 | 本期最高餘額 | 期末餘額 | 利率區間 | 資金貸與性質 | 業務往來金額 | 有短期融通資金之必要原因 | 提列備抵呆帳金額 | 擔保品 | | 對個別對象資金貸與總額 | 資金總額 | 備註 |
|----|--|--|-----------|----|------------|------------|-------|--------|--------|--------------|----------|-----|------|-------------|------------|------------------------|
| | | | | | | | | | | | | 名稱 | 價值 | 限 | | |
| 1 | 基通有限公司 | 世平國際(香港)有限公司 | 其他應收款-關係人 | | \$ 856,680 | \$ 624,360 | 1.00% | 短期資金融通 | \$ - | 營運週轉 | - | 無 | \$ - | \$ 993,947 | \$ 993,947 | (實際撥貸金額\$150,120)註2 |
| 2 | World Peace International (South Asia) Pte Ltd | Genuine C&C (South Asia) Pte Ltd | 其他應收款-關係人 | | 348,480 | 290,400 | 1.48% | 短期資金融通 | - | 營運週轉 | - | 無 | - | 3,959,013 | 3,959,013 | (實際撥貸金額\$136,488)註3 |
| 2 | World Peace International (South Asia) Pte Ltd | World Peace International Pte Ltd | 其他應收款-關係人 | | 580,800 | 290,400 | 1.48% | 短期資金融通 | - | 營運週轉 | - | 無 | - | 3,959,013 | 3,959,013 | (實際撥貸金額\$248,292)註3 |
| 2 | World Peace International (South Asia) Pte Ltd | WPG Americas Inc. | 其他應收款-關係人 | | 958,320 | 493,680 | 2.14% | 短期資金融通 | - | 營運週轉 | - | 無 | - | 3,959,013 | 3,959,013 | (實際撥貸金額\$304,920)註3及註7 |
| 2 | World Peace International (South Asia) Pte Ltd | WPG C&C (Malaysia) Sdn Bhd | 其他應收款-關係人 | | 58,080 | - | - | 短期資金融通 | - | 營運週轉 | - | 無 | - | 3,959,013 | 3,959,013 | (實際撥貸金額\$0)註3 |
| 2 | World Peace International (South Asia) Pte Ltd | WPG C&C Computers And Peripheral (India) Private Limited | 其他應收款-關係人 | | 58,080 | - | - | 短期資金融通 | - | 營運週轉 | - | 無 | - | 3,959,013 | 3,959,013 | (實際撥貸金額\$0)註3 |
| 2 | World Peace International (South Asia) Pte Ltd | Yosun Singapore Pte Ltd. | 其他應收款-關係人 | | 435,600 | 435,600 | - | 短期資金融通 | - | 營運週轉 | - | 無 | - | 3,959,013 | 3,959,013 | (實際撥貸金額\$0)註3 |
| 2 | World Peace International (South Asia) Pte Ltd | WPG South Asia Pte. Ltd. | 其他應收款-關係人 | | 290,400 | 145,200 | - | 短期資金融通 | - | 營運週轉 | - | 無 | - | 3,959,013 | 3,959,013 | (實際撥貸金額\$0)註3 |
| 3 | World Peace International Pte Ltd | Genuine C&C (South Asia) Pte Ltd | 其他應收款-關係人 | | 145,200 | - | - | 短期資金融通 | - | 營運週轉 | - | 無 | - | 1,941,912 | 1,941,912 | (實際撥貸金額\$0)註3 |

| 編號 | 貸出資金之公司 | 貸與對象 | 往來科目 | 來目 | 本期最高餘額 | 期末餘額 | 利率區間 | 資金質與性質 | 業務往來金額 | 有短期融通資金之原因 | 提列備抵呆帳金額 | 擔保品 | | 對個別對象資金限額 | 資金總額 | 資金限額 | 備註 |
|----|---|--|-----------|----|------------|---------|-------|--------|--------|------------|----------|-----|----|-------------|--------------|----------------------|----|
| | | | | | | | | | | | | 名稱 | 價值 | | | | |
| 3 | World Peace International Pte Ltd | WPG Americas Inc. | 其他應收款-關聯人 | | \$ 145,200 | - | - | 短期資金融通 | \$ - | 營運週轉 | \$ - | 無 | - | \$1,941,912 | \$ 1,941,912 | (實際撥貸金額\$0)註3及註7 | |
| 3 | World Peace International Pte Ltd | World Peace International (South Asia) Pte Ltd | 其他應收款-關聯人 | | 145,200 | - | - | 短期資金融通 | - | 營運週轉 | - | 無 | - | 1,941,912 | 1,941,912 | (實際撥貸金額\$0)註3 | |
| 3 | World Peace International Pte Ltd | Genuine C&C (IndoChina) Pte Ltd | 其他應收款-關聯人 | | 14,520 | - | - | 短期資金融通 | - | 營運週轉 | - | 無 | - | 388,382 | 388,382 | (實際撥貸金額\$0)註3 | |
| 3 | World Peace International Pte Ltd | WPG C&C (Malaysia) Sdn Bhd | 其他應收款-關聯人 | | 29,040 | - | - | 短期資金融通 | - | 營運週轉 | - | 無 | - | 1,941,912 | 1,941,912 | (實際撥貸金額\$0)註3 | |
| 3 | World Peace International Pte Ltd | WPG C&C Computers And Peripheral (India) Private Limited | 其他應收款-關聯人 | | 58,080 | - | - | 短期資金融通 | - | 營運週轉 | - | 無 | - | 1,941,912 | 1,941,912 | (實際撥貸金額\$0)註3 | |
| 3 | World Peace International Pte Ltd | WPG South Asia Pte. Ltd. | 其他應收款-關聯人 | | 145,200 | - | - | 短期資金融通 | - | 營運週轉 | - | 無 | - | 1,941,912 | 1,941,912 | (實際撥貸金額\$0)註3 | |
| 4 | 世平偉業貿易(深圳)有限公司 | 世平偉業國際貿易(上海)有限公司 | 其他應收款-關聯人 | | 136,072 | 136,072 | 3.00% | 短期資金融通 | - | 營運週轉 | - | 無 | - | 144,244 | 144,244 | (實際撥貸金額\$136,072)註11 | |
| 5 | 隆昕國際(香港)有限公司 | 世平國際(香港)有限公司 | 其他應收款-關聯人 | | 319,440 | 319,440 | - | 短期資金融通 | - | 營運週轉 | - | 無 | - | 333,708 | 333,708 | (實際撥貸金額\$0)註11 | |
| 6 | WPI Investment Holding (BVI) Company Ltd. | 世平興業股份有限公司 | 其他應收款-關聯人 | | 11,616 | - | - | 短期資金融通 | - | 營運週轉 | - | 無 | - | 3,137,448 | 7,843,620 | (實際撥貸金額\$0)註11 | |
| 6 | WPI Investment Holding (BVI) Company Ltd. | 世平國際(香港)有限公司 | 其他應收款-關聯人 | | 81,312 | 81,312 | 1.00% | 短期資金融通 | - | 營運週轉 | - | 無 | - | 7,843,620 | 7,843,620 | (實際撥貸金額\$81,312)註11 | |

| 編號 | 貸出資金之公司 | 貸與對象 | 往來科目 | 本期最高餘額 | 期末餘額 | 利率區間 | 資金質與性質 | 業務金額 | 有短期融通資金之原因 | 提列備抵呆帳金額 | 擔保品 | | 對個別對象資金貸與總額 | 資金限額 | 備註 |
|----|--|--|-----------|-----------|--------|------|--------|------|------------|----------|-----|----|-------------|--------------|----------------|
| | | | | | | | | | | | 名稱 | 價值 | | | |
| 7 | World Peace International (BVI) Ltd. | 世平興業股份有限公司 | 其他應收款-關係人 | \$ 56,628 | \$ - | - | 短期資金融通 | \$ - | 營運週轉 | \$ - | 無 | - | \$ 928,847 | \$ 2,322,118 | (實際撥貸金額\$0)註11 |
| 8 | Genuine C&C (South Asia) Pte Ltd | World Peace International Pte Ltd | 其他應收款-關係人 | 14,520 | - | - | 短期資金融通 | - | 營運週轉 | - | 無 | - | 344,236 | 344,236 | (實際撥貸金額\$0)註3 |
| 8 | Genuine C&C (South Asia) Pte Ltd | WPG C&C (Malaysia) Sdn Bhd | 其他應收款-關係人 | 14,520 | - | - | 短期資金融通 | - | 營運週轉 | - | 無 | - | 344,236 | 344,236 | (實際撥貸金額\$0)註3 |
| 8 | Genuine C&C (South Asia) Pte Ltd | WPG C&C Computers And Peripheral (India) Private Limited | 其他應收款-關係人 | 14,520 | - | - | 短期資金融通 | - | 營運週轉 | - | 無 | - | 344,236 | 344,236 | (實際撥貸金額\$0)註3 |
| 9 | Genuine C&C (IndoChina) Pte Ltd | World Peace International (South Asia) Pte Ltd | 其他應收款-關係人 | 14,520 | - | - | 短期資金融通 | - | 營運週轉 | - | 無 | - | 60,216 | 60,216 | (實際撥貸金額\$0)註3 |
| 10 | 大聯大訊聯有限公司 | World Peace International Pte Ltd | 其他應收款-關係人 | 29,040 | - | - | 短期資金融通 | - | 營運週轉 | - | 無 | - | 505,648 | 505,648 | (實際撥貸金額\$0)註3 |
| 10 | 大聯大訊聯有限公司 | World Peace International (South Asia) Pte Ltd | 其他應收款-關係人 | 29,040 | - | - | 短期資金融通 | - | 營運週轉 | - | 無 | - | 505,648 | 505,648 | (實際撥貸金額\$0)註3 |
| 11 | World Peace International (India) Pvt., Ltd. | WPG C&C Computers And Peripheral (India) Private Limited | 其他應收款-關係人 | 1,452 | - | - | 短期資金融通 | - | 營運週轉 | - | 無 | - | 25,182 | 25,182 | (實際撥貸金額\$0)註3 |
| 12 | WPG C&C Computers And Peripheral (India) Private Limited | WPG India Electronics Pvt Ltd | 其他應收款-關係人 | 14,520 | 14,520 | - | 短期資金融通 | - | 營運週轉 | - | 無 | - | 503,372 | 503,372 | (實際撥貸金額\$0)註3 |

| 編號 | 貸出資金之公司 | 貸與對象 | 往來科目 | 本期最高餘額 | 期末餘額 | 利率區間 | 資金質與性質 | 業務往來金額 | 有短期融資之原因 | 提列備抵呆帳金額 | 擔保品名稱 | 擔保品價值 | 對個別對象資金與總額 | 資金限額 | 備註 |
|----|--------------|---|-----------|-----------|-----------|-------|--------|--------|----------|----------|-------|-------|--------------|--------------|----------------------|
| 13 | 世平國際(香港)有限公司 | 全潤電子有限公司 | 其他應收款-關係人 | \$ 58,080 | \$ 29,040 | - | 短期資金融通 | \$ - | 營運週轉 | \$ - | 無 | - | \$ 6,866,097 | \$ 6,866,097 | (實際撥貸金額\$0)註11 |
| 13 | 世平國際(香港)有限公司 | WPG C&C Limited | 其他應收款-關係人 | 522,720 | 522,720 | 1.45% | 短期資金融通 | - | 營運週轉 | - | 無 | - | 6,866,097 | 6,866,097 | (實際撥貸金額\$43,560)註11 |
| 13 | 世平國際(香港)有限公司 | 世平偉業國際貿易(上海)有限公司 | 其他應收款-關係人 | 174,240 | 174,240 | 1.65% | 短期資金融通 | - | 營運週轉 | - | 無 | - | 6,866,097 | 6,866,097 | (實際撥貸金額\$174,240)註11 |
| 13 | 世平國際(香港)有限公司 | 隆昕國際(香港)有限公司 | 其他應收款-關係人 | 252,648 | 252,648 | 1.55% | 短期資金融通 | - | 營運週轉 | - | 無 | - | 6,866,097 | 6,866,097 | (實際撥貸金額\$161,172)註11 |
| 14 | 世平興業股份有限公司 | 龍臨實業股份有限公司 | 其他應收款-關係人 | 200,000 | 200,000 | 1.50% | 短期資金融通 | - | 營運週轉 | - | 無 | - | 1,208,313 | 4,833,252 | (實際撥貸金額\$120,000)註9 |
| 15 | 龍臨實業股份有限公司 | 隆昕國際股份有限公司 | 其他應收款-關係人 | 50,000 | 50,000 | 1.85% | 短期資金融通 | - | 營運週轉 | - | 無 | - | 179,162 | 179,162 | (實際撥貸金額\$50,000)註4 |
| 16 | 富威科技股份有限公司 | 大聯大投資控股股份有限公司 | 其他應收款-關係人 | 200,000 | 200,000 | - | 短期資金融通 | - | 營運週轉 | - | 無 | - | 834,543 | 834,543 | (實際撥貸金額\$0)註4 |
| 16 | 富威科技股份有限公司 | 富威國際股份有限公司 | 其他應收款-關係人 | 290,400 | 290,400 | - | 短期資金融通 | - | 營運週轉 | - | 無 | - | 834,543 | 834,543 | (實際撥貸金額\$0)註4 |
| 16 | 富威科技股份有限公司 | WPG Korea Co., Ltd. | 其他應收款-關係人 | 58,080 | 58,080 | - | 短期資金融通 | - | 營運週轉 | - | 無 | - | 834,543 | 834,543 | (實際撥貸金額\$0)註4 |
| 17 | 瀚元科技股份有限公司 | Richpower Electronic Devices Pte., Ltd. | 其他應收款-關係人 | 116,160 | 29,040 | 2.01% | 短期資金融通 | - | 營運週轉 | - | 無 | - | 142,350 | 142,350 | (實際撥貸金額\$29,040)註12 |
| 18 | 昱博科技股份有限公司 | 振遠科技股份有限公司 | 其他應收款-關係人 | 100,000 | - | - | 短期資金融通 | - | 營運週轉 | - | 無 | - | 180,484 | 288,774 | (實際撥貸金額\$0)註6 |

| 編號 | 貸出資金之公司 | 貸與對象 | 往來科目 | 本期最高餘額 | 期末餘額 | 利率區間 | 資金質與性質 | 業來務金額 | 有短期融通資金必要之原因 | 提列備抵呆帳金額 | 擔保品名稱 | 擔保品價值 | 對個別對象資金貸與總額 | 資金限額 | 備註 |
|----|----------------|---------------------|-----------|-----------|-----------|-------------|--------|-------|--------------|----------|-------|-------|-------------|------------|---------------------|
| 18 | 昱博科技股份有限公司 | 匯宏科技股份有限公司 | 其他應收款-關係人 | \$ 40,000 | \$ 25,000 | 1.47% | 短期資金融通 | \$ - | 營運週轉 | \$ - | 無 | - | \$ 180,484 | \$ 288,774 | (實際撥貸金額\$25,000)註6 |
| 19 | 恆伸股份有限公司 | 振遠科技股份有限公司 | 其他應收款-關係人 | 90,000 | 50,000 | 1.28%~1.33% | 短期資金融通 | - | 營運週轉 | - | 無 | - | 101,181 | 161,889 | (實際撥貸金額\$50,000)註6 |
| 19 | 恆伸股份有限公司 | 大聯大商貿有限公司 | 其他應收款-關係人 | 58,080 | - | - | 短期資金融通 | - | 營運週轉 | - | 無 | - | 101,181 | 161,889 | (實際撥貸金額\$0)註6 |
| 19 | 恆伸股份有限公司 | 昱博科技股份有限公司 | 其他應收款-關係人 | 87,120 | 87,120 | 1.33% | 短期資金融通 | - | 營運週轉 | - | 無 | - | 101,181 | 161,889 | (實際撥貸金額\$87,120)註6 |
| 19 | 恆伸股份有限公司 | 匯宏科技股份有限公司 | 其他應收款-關係人 | 10,000 | 10,000 | 1.33% | 短期資金融通 | - | 營運週轉 | - | 無 | - | 101,181 | 161,889 | (實際撥貸金額\$10,000)註6 |
| 20 | 詮鼎科技股份有限公司 | 振遠科技股份有限公司 | 其他應收款-關係人 | 360,000 | - | - | 短期資金融通 | - | 營運週轉 | - | 無 | - | 921,189 | 1,473,903 | (實際撥貸金額\$0)註6 |
| 20 | 詮鼎科技股份有限公司 | WPG Americas Inc. | 其他應收款-關係人 | 174,240 | - | - | 短期資金融通 | - | 營運週轉 | - | 無 | - | 921,189 | 1,473,903 | (實際撥貸金額\$0)註6及註7 |
| 20 | 詮鼎科技股份有限公司 | 昱博科技股份有限公司 | 其他應收款-關係人 | 464,640 | 232,320 | 1.33% | 短期資金融通 | - | 營運週轉 | - | 無 | - | 921,189 | 1,473,903 | (實際撥貸金額\$232,320)註6 |
| 21 | AIT Japan Inc. | 振遠科技股份有限公司 | 其他應收款-關係人 | 29,040 | - | - | 短期資金融通 | - | 營運週轉 | - | 無 | - | 36,622 | 58,595 | (實際撥貸金額\$0)註6 |
| 22 | 品佳股份有限公司 | WPG Korea Co., Ltd. | 其他應收款-關係人 | 58,080 | - | - | 短期資金融通 | - | 營運週轉 | - | 無 | - | 1,379,706 | 1,379,706 | (實際撥貸金額\$0)註5 |
| 22 | 品佳股份有限公司 | 大聯大商貿有限公司 | 其他應收款-關係人 | 87,120 | 87,120 | - | 短期資金融通 | - | 營運週轉 | - | 無 | - | 1,379,706 | 1,379,706 | (實際撥貸金額\$0)註5 |

| 編號 | 貸出資金之公司 | 貸與對象 | 往來科目 | 本期最高餘額 | 期末餘額 | 利率區間 | 資金質與性質 | 業來往金額 | 有短期資金必要之原因 | 提列備抵呆帳金額 | 擔保品 | | 對個別對象資金貸與總額 | 資金總額 | 備註 |
|----|--------------------|----------------------------|-----------|------------|------------|-------|--------|-------|------------|----------|-----|----|-------------|--------------|----------------------|
| | | | | | | | | | | | 名稱 | 價值 | | | |
| 23 | 品佳國際股份有限公司 | 品佳股份有限公司 | 其他應收款-關係人 | \$ 871,200 | \$ 871,200 | 1.10% | 短期資金融通 | \$ - | 營運週轉 | \$ - | 無 | - | \$ 976,960 | \$ 2,442,401 | (實際撥貸金額\$601,128)註11 |
| 23 | 品佳國際股份有限公司 | 品佳電子有限公司 | 其他應收款-關係人 | 435,600 | 435,600 | 1.40% | 短期資金融通 | - | 營運週轉 | - | 無 | - | 2,442,401 | 2,442,401 | (實際撥貸金額\$200,400)註11 |
| 24 | 尚匯科技有限公司 | Yosun Hong Kong Corp. Ltd. | 其他應收款-關係人 | 255,552 | - | - | 短期資金融通 | - | 營運週轉 | - | 無 | - | 264,203 | 264,203 | (實際撥貸金額\$0)註8 |
| 25 | 宏慧國際貿易(上海)有限公司 | 友尚電子(上海)有限公司 | 其他應收款-關係人 | 54,305 | - | - | 短期資金融通 | - | 營運週轉 | - | 無 | - | 78,150 | 78,150 | (實際撥貸金額\$0)註8 |
| 26 | 友尚股份有限公司 | 大聯大投資控股股份有限公司 | 其他應收款-關係人 | 850,000 | 300,000 | - | 短期資金融通 | - | 營運週轉 | - | 無 | - | 1,582,132 | 3,164,265 | (實際撥貸金額\$0)註10 |
| 26 | 友尚股份有限公司 | 大聯大商貿有限公司 | 其他應收款-關係人 | 58,080 | 58,080 | - | 短期資金融通 | - | 營運週轉 | - | 無 | - | 1,582,132 | 3,164,265 | (實際撥貸金額\$0)註10 |
| 27 | Apache Korea Corp. | WPG Korea Co., Ltd. | 其他應收款-關係人 | 58,080 | 58,080 | 2.50% | 短期資金融通 | - | 營運週轉 | - | 無 | - | 72,384 | 72,384 | (實際撥貸金額\$58,080)註1 |

註1：資金貸與總金額及個別貸與金額不得超過公司淨值之100%。

註2：(1)資金貸與總金額不得超過公司淨值之150%。

(2)與公司有業務往來之公司，個別貸與金額不得超過雙方最近一年度之業務往來總金額。所稱業務往來金額係指雙方之間進貨或銷貨金額孰高者。

(3)有短期融通資金必要之公司，資金貸與同一最終母公司直接或間接持有表決權股份100%之台灣境外公司，不得超過公司淨值150%；不符上述規定者不得超過公司淨值之40%。

註3：(1)貸與持有未達100%股權之公司，其個別限額不得超過淨值40%，累積資金貸與他人不得超過淨值40%。

(2)貸與持有未達100%股權之公司，其個別限額不得超過淨值200%，累積總限額不得超過淨值200%。

(3)合計兩者之累計短期資金融通總限額，不得超過淨值之200%。

註4：(1)與公司有業務往來之公司，個別貸與金額不得超過雙方最近一年度之業務往來總金額。所稱業務往來金額係指雙方之間進貨或銷貨金額孰高者。

(2)有短期資金融通必要之公司，個別貸與之金額不得超過公司淨值40%為限。

(3)資金貸與總金額不得超過公司淨值之40%。

註 5：(1)與公司有業務往來之公司，個別貸與金額不得超過雙方最近一年度之業務往來金額。所稱業務往來金額係指雙方之間進貨或銷貨金額孰高者。

(2)有短期融通資金必要之公司，個別貸與金額不得超過本公司最近期經會計師查核簽證或核閱財務報表淨值之 40%。

(3)累積資金貸與總金額不得超過公司淨值之 40%。

(4)公司直接或間接持有表決權 100%之海外子公司，對於最終母公司直接或間接持有表決權 100%之國外公司，因融通資金必要者，不受(2)之限制。

註 6：(1)因與貸出資金公司有業務往來者，個別貸與金額不得超過雙方最近一年度業務往來總金額。所稱業務往來金額係指雙方之間進貨與銷貨金額孰高者。

(2)有短期資金融通必要之公司，個別貸與之金額不得超過公司淨值 25%。

(3)公司直接或間接持有表決權 100%之海外子公司對於最終母公司直接或間接持有表決權 100%之國外公司，因融通資金必要者，不受(1)及(2)之限制。

(4)資金貸與之總限額不得超過公司淨值 40%。

註 7：本公司及子、孫公司等對 WPG Americas Inc. 直、間接貸款及銀行之背書保證金額不得超過 USD36,500 仟元。

註 8：(1)資金貸與他人總額不得超過公司淨值之 100%。

(2)與公司有業務往來之公司，個別貸與金額不得超過雙方最近一年度之業務往來金額。所稱業務往來金額係指雙方之間進貨或銷貨金額孰高者。

(3)有短期融通資金必要之公司個別貸與之限額如下：

a. 資金貸與同一最終母公司直接或間接持有表決權股份 100%之台灣境外公司，不得超過公司淨值 100%；

b. 不符前項規定者不得超過公司淨值之 10%。

註 9：(1)資金貸與總金額不得超過公司淨值之 40%。

(2)與公司有業務往來之公司，個別貸與金額不得超過雙方最近一年度之業務往來總金額。所稱業務往來總金額係指雙方之間進貨或銷貨金額孰高者。

(3)有短期融通資金必要之公司，個別貸與之金額不得超過公司淨值之 10%。

註 10：資金貸與之總額不得超過公司淨值 40%。個別限額如下：

(1)與公司有業務往來之公司，個別貸與金額不得超過雙方最近一年度之業務往來總金額。所稱業務往來金額係指雙方之間進貨或銷貨金額孰高者。

(2)有短期資金融通必要之公司，個別貸與之金額以不超過公司淨值 20%為限。

註 11：(1)資金貸與總金額不得超過公司淨值之 100%。

(2)與公司有業務往來之公司，個別貸與金額不得超過雙方最近一年度之業務往來總金額。所稱業務往來金額係指雙方之間進貨或銷貨金額孰高者。

(3)有短期融通資金必要之公司，資金貸與同一最終母公司直接或間接持有表決權股份 100%之台灣境外公司，不得超過公司淨值 100%；不符上述規定者不得超過公司淨值之 40%。

註 12：(1)資金貸與有業務往來之公司或行號、貸與總金額以不超過本公司淨值 40%為限；而個別貸與之金額不得超過雙方最近一年度之業務往來總金額，所稱業務往來金額，係指雙方之間進貨或銷貨金額孰高者。

(2)資金貸與自短期融通資金必要之公司，個別貸與之金額不得超過本公司淨值 40%。

(3)以上兩項資金貸與之合計總額不得超過本公司淨值 40%。

三、為他人背書保證：

| 編號 | 背書保證者公司名稱 | 被背書保證對象 | | 對單一企業 背書保證限額 | 本期最高背書 保證餘額 | 期末背書保證餘額 | 以財產擔 保之背書 保證金額 | 累計背書保證金 額佔最近期財務 報表淨值之比率 | 背書保證最高限額 | 備註 |
|----|-----------------------------------|--|----|-----------------|----------------|------------|----------------------|-------------------------------|--------------|---------|
| | | 公司名稱 | 關係 | | | | | | | |
| 1 | 世平興業股份有限公司 | Genuine C&C (South Asia) Pte Ltd | 註1 | \$ 6,041,565 | \$ 638,880 | \$ 638,880 | \$ - | 5.29 | \$ 9,666,503 | 註20 |
| 1 | 世平興業股份有限公司 | 世平國際(香港)有限公司 | 註1 | 6,041,565 | 38,500 | 38,500 | - | 0.32 | 9,666,503 | 註20 |
| 1 | 世平興業股份有限公司 | TEKSEL WPG Limited | 註1 | 6,041,565 | 65,340 | 65,340 | - | 0.54 | 9,666,503 | 註20 |
| 1 | 世平興業股份有限公司 | 世平偉業國際貿易(上海)有限公司 | 註1 | 6,041,565 | 412,194 | 412,194 | - | 3.41 | 9,666,503 | 註20 |
| 2 | World Peace International Pte Ltd | 大聯大訊聯有限公司 | 註1 | 4,398,914 | 211,992 | 211,992 | - | 9.64 | 4,398,914 | 註13 |
| 2 | World Peace International Pte Ltd | World Peace International (South Asia) Pte Ltd | 註1 | 4,398,914 | 1,836,780 | 1,771,440 | - | 80.54 | 4,398,914 | 註13 |
| 2 | World Peace International Pte Ltd | WPG C&C Computers And Peripheral (India) Private Limited | 註1 | 4,398,914 | 223,608 | 223,608 | - | 10.17 | 4,398,914 | 註13 |
| 2 | World Peace International Pte Ltd | Genuine C&C (South Asia) Pte Ltd | 註1 | 4,398,914 | 29,040 | 29,040 | - | 1.32 | 4,398,914 | 註13 |
| 2 | World Peace International Pte Ltd | WPG C&C (Malaysia) Sdn Bhd | 註1 | 4,398,914 | 1,257 | - | - | - | 4,398,914 | 註13 |
| 2 | World Peace International Pte Ltd | WPG Americas Inc. | 註3 | 4,398,914 | 219,252 | 203,280 | - | 9.24 | 4,398,914 | 註13及註19 |
| 3 | 世平國際(香港)有限公司 | 世平偉業國際貿易(上海)有限公司 | 註1 | 3,433,048 | 279,600 | 186,400 | - | 2.71 | 5,492,877 | 註14及15 |
| 3 | 世平國際(香港)有限公司 | 大聯大商貿有限公司 | 註3 | 3,433,048 | 83,490 | 83,490 | - | 1.22 | 5,492,877 | 註14及15 |
| 4 | 富威科技股份有限公司 | 富威國際股份有限公司 | 註1 | 1,669,086 | 465,000 | 300,000 | - | 14.38 | 1,669,086 | 註7及註8 |
| 5 | 詮鼎科技股份有限公司 | 振遠科技股份有限公司 | 註1 | 1,473,903 | 250,000 | 200,000 | - | 5.43 | 1,842,379 | 註9及註10 |
| 6 | 振遠科技股份有限公司 | 詮鼎電子有限公司 | 註1 | 832,465 | 37,470 | 37,470 | - | 1.80 | 1,040,581 | 註16及註17 |
| 6 | 振遠科技股份有限公司 | 詮鼎科技股份有限公司 | 註2 | 832,465 | 280,000 | 280,000 | - | 13.45 | 1,040,581 | 註16及註17 |
| 7 | 凱擘股份有限公司 | 威強電子零部件(上海)有限公司 | 註1 | 524,761 | 14,520 | - | - | - | 524,761 | 註11及註12 |
| 8 | 品佳股份有限公司 | 品佳電子有限公司 | 註1 | 2,759,413 | 1,510,080 | 1,510,080 | - | 43.78 | 3,449,266 | 註5及註6 |

| 編號 | 背書保證者公司名稱 | 被背書保證對象 | | 對單一企業 背書保證之限額 | 本期最高背書 保證餘額 | 期末背書保證餘額 | 以財產擔 保之背書 保證金額 | 累計背書保證金 額佔最近期財務 報表淨值之比率 | 背書保證最高限額 | 備註 |
|----|------------|---------------------------------------|----|------------------|----------------|----------|----------------------|-------------------------------|--------------|-------|
| | | 公司名稱 | 關係 | | | | | | | |
| 8 | 品佳股份有限公司 | WPG South Asia Pte. Ltd. | 註3 | \$ 2,759,413 | \$ 58,080 | \$ - | \$ - | - | \$ 3,449,266 | 註5及註6 |
| 8 | 品佳股份有限公司 | SAC Components (South Asia) Pte. Ltd. | 註1 | 2,759,413 | 58,080 | 58,080 | - | 1.68 | 3,449,266 | 註5及註6 |
| 9 | 友尚股份有限公司 | Yosun Hong Kong Corp. Ltd. | 註1 | 7,910,662 | 795,624 | 58,080 | - | 0.73 | 15,821,324 | 註4 |
| 9 | 友尚股份有限公司 | Yosun Singapore Pte Ltd. | 註1 | 7,910,662 | 530,560 | 460,864 | - | 5.83 | 15,821,324 | 註4 |
| 9 | 友尚股份有限公司 | 建智股份有限公司 | 註1 | 7,910,662 | 1,241,600 | 951,200 | - | 12.02 | 15,821,324 | 註4 |
| 9 | 友尚股份有限公司 | Giatek Corp. Ltd. | 註1 | 7,910,662 | 1,096,680 | 759,816 | - | 9.60 | 15,821,324 | 註4 |
| 9 | 友尚股份有限公司 | 尚匯科技有限公司 | 註1 | 7,910,662 | 222,480 | 149,880 | - | 1.89 | 15,821,324 | 註4 |
| 10 | 建智股份有限公司 | 建智(香港)有限公司 | 註1 | 1,439,892 | 551,760 | 203,280 | - | 14.12 | 2,879,784 | 註4 |
| 11 | 大傳企業股份有限公司 | 大傳電子股份有限公司 | 註1 | 777,726 | 537,660 | 421,080 | - | 27.07 | 777,726 | 註18 |

註1：公司及其子公司綜合持股超過百分之五十之被投資公司。

註2：對公司直接持有超過百分之五十之母公司。

註3：聯屬公司。

註4：對單一企業之背書保證總額不得超過公司最近期經會計師簽證或核閱之財務報告淨值之百分之百；背書保證總額不得超過公司最近期經會計師簽證或核閱之財務報告淨值之百分之二百。友尚股份有限公司及其子公司整體得對外背書保證總額不得超過當期淨值之百分之二百。

註5：對單一企業之背書保證總額不得超過品佳股份有限公司當期淨值之百分之八十，如因業務關係從事背書保證者，則不得超過最近一年度與品佳股份有限公司進貨或銷貨金額(孰高)。淨值以最近期經會計師查核簽證或核閱之財務報表所載為準。

註6：累積背書保證總額不得超過品佳股份有限公司股權淨值之百分之百。

註7：對單一企業之背書保證總額不得超過富威科技股份有限公司淨值之百分之八十，如因業務關係從事背書保證者，則不得超過最近一年度與富威科技股份有限公司進貨或銷貨金額(孰高)。淨值以最近期經會計師查核簽證或核閱之財務報表所載為準。

註8：累積背書保證總額不得超過富威科技股份有限公司股權淨值之百分之八十。

註9：對單一企業之背書保證總額不得超過詮鼎科技股份有限公司淨值之百分之四十。惟對海外單一聯屬公司則以不超過40%為限。

註10：累積背書保證總額不得超過詮鼎科技股份有限公司股權淨值之百分之五十。

註11：對單一企業之背書保證總額不得超過凱湄股份有限公司淨值之百分之五十，如因業務關係從事背書保證者，則不得超過最近一年度與凱湄股份有限公司進貨或銷貨金額(孰高)。累積背書保證總額不得超過凱湄股份有限公司淨值之百分之五十。

註12：凱湄股份有限公司直接或間接持有表決權達百分之九十以上未達百分之百之子公司間，背書保證金額不得超過凱湄股份有限公司經會計師查核簽證或核閱之財務報表淨值之百分之十。

註 13：對單一企業之背書保證之限額及總限額不得超過World Peace International Pre Ltd 合併股權淨值之百分之兩百。

註 14：對單一企業之背書保證總額不得超過世平國際(香港)有限公司淨值之百分之五十，如因業務關係從事背書保證者，則不得超過最近一年度與世平國際(香港)有限公司進貨或銷貨金額(孰高)。

註 15：累積背書保證總額不得超過世平國際(香港)有限公司股權淨值百分之八十。

註 16：對單一企業之背書保證總額不得超過振遠科技股份有限公司淨值之百分之四十。惟對海外單一聯屬公司則以不超過 40%為限。

註 17：累積背書保證總額不得超過振遠科技股份有限公司股權淨值百分之五十。

註 18：對單一企業之背書保證總額及累積背書保證總額不得超過大傳企業股份有限公司最近期經會計師簽證或核閱之財務報表淨值百分之五十。淨值以最近期經會計師查核簽證或核閱之財務報表所載為準。

註 19：本公司及子、孫公司等對 WPG Americas Inc. 直、間接貸款及銀行之背書保證金額不得超過 USD36,500 仟元。惟對海外單一聯屬公司則以不超過 40%為限。

註 20：對單一企業之背書保證不得超過世平興業股份有限公司最近期經會計師簽證或核閱之財務報告淨值之百分之五十；背書保證總額不得超過世平興業股份有限公司淨值之百分之八十，如因業務關係從事背書保證者，則不得超過最近一年度與世平興業股份有限公司進貨或銷貨金額(孰高)。

四、期末持有有價證券情形：

| 持有之公司 | 有價證券發行種類及名稱 | | 與有價證券發行人之關係 | 帳列科目 | 期 | | | 備註 | |
|---|-------------|---|-----------------|----------------|---------------|--------------|--------|-----------|-----------------|
| | 種類 | 有價證券名稱 | | | (仟)股數/ 單位數 | 帳面金額 | 持股比例 | | 每股市價 (元)(註1) |
| 世平興業股份有限公司 | 股票 | WPI Investment Holding (BVI) Company Ltd. | 間接子公司 | 採權益法之長期股權投資 | 85,169 | \$ 7,848,623 | 100.00 | \$ 92.09 | |
| 世平興業股份有限公司 | 股票 | World Peace International (BVI) Ltd. | 間接子公司 | 採權益法之長期股權投資 | 34,196 | \$ 2,321,905 | 100.00 | \$ 67.91 | |
| 世平興業股份有限公司 | 股票 | 龍臨實業股份有限公司 | 間接子公司 | 採權益法之長期股權投資 | 26,760 | \$ 449,873 | 100.00 | \$ 16.74 | |
| 世平興業股份有限公司 | 股票 | 聖寶科技股份有限公司 | 子公司採權益法評價之被投資公司 | 採權益法之長期股權投資 | 14,820 | \$ 202,089 | 39.00 | \$ 13.64 | |
| 世平興業股份有限公司 | 股票 | 捷元股份有限公司 | 與本公司之董事長為同一人 | 備供出售金融資產-非流動 | 12,964 | \$ 154,272 | 16.29 | \$ 11.90 | |
| 世平興業股份有限公司 | 股票 | 普浩國際股份有限公司...等 | 無 | 以成本衡量之金融資產-非流動 | - | \$ 29,649 | - | \$ - | |
| WPI Investment Holding (BVI) Company Ltd. | 股票 | 世平國際(香港)有限公司 | 間接子公司 | 採權益法之長期股權投資 | 4,053,564 | \$ 6,875,470 | 100.00 | \$ 1.69 | |
| WPI Investment Holding (BVI) Company Ltd. | 股票 | 基通有限公司 | 間接子公司 | 採權益法之長期股權投資 | 500,000 | \$ 662,631 | 100.00 | \$ 1.33 | |
| WPI Investment Holding (BVI) Company Ltd. | 股票 | 世平偉業貿易(深圳)有限公司 | 間接子公司 | 採權益法之長期股權投資 | 註2 | \$ 144,244 | 100.00 | 註2 | |
| WPI Investment Holding (BVI) Company Ltd. | 股票 | TEKSEL WPG Limited...等 | 間接子公司...等 | 採權益法之長期股權投資 | - | \$ 78,759 | - | \$ - | |
| 世平國際(香港)有限公司 | 股票 | 世平偉業國際貿易(上海)有限公司 | 間接子公司 | 採權益法之長期股權投資 | 註2 | \$ 172,486 | 100.00 | 註2 | |
| 世平國際(香港)有限公司 | 股票 | WPG C&C Limited | 間接子公司 | 採權益法之長期股權投資 | 6,500 | \$ 306,436 | 100.00 | \$ 47.14 | |
| 世平國際(香港)有限公司 | 股票 | 全潤電子有限公司 | 間接子公司 | 採權益法之長期股權投資 | 1,362 | \$ 151,036 | 100.00 | \$ 110.92 | |
| 世平國際(香港)有限公司 | 股票 | WPG Americas Inc. | 間接子公司 | 採權益法之長期股權投資 | 4,000 | (\$ 936) | 2.67 | (\$ 0.22) | 註4 |
| 全潤電子有限公司 | 股票 | 上海全潤電子國際貿易有限公司 | 間接子公司 | 採權益法之長期股權投資 | 註2 | \$ 35,237 | 100.00 | 註2 | |
| World Peace International (BVI) Ltd. | 股票 | Prime Future Technology Limited | 間接子公司 | 採權益法之長期股權投資 | 36,448 | \$ 2,286,308 | 100.00 | \$ 62.73 | |
| Prime Future Technology Limited | 股票 | World Peace International Pte Ltd | 間接子公司 | 採權益法之長期股權投資 | 248,633 | \$ 2,281,762 | 100.00 | \$ 8.85 | |

| 持有之公司 | 有價證券發行種類及名稱 | | 有價證券發行人與本公司之關係 | 帳列科目 | 本 期 | | | | 備註 |
|--|-------------|--|----------------|------------------------|---------------|--------------|--------|-----------------|----|
| | 種類 | 有價證券名稱 | | | (仟)股數/ 單位數 | 帳面金額 | 持股比例 | 每股市價 (元)(註1) | |
| World Peace International Pte Ltd | 股票 | World Peace International (South Asia) Pte Ltd | 間接子公司 | 採權益法之長期股權投資 | 34,315 | \$ 1,987,990 | 100.00 | \$ 57.93 | |
| World Peace International Pte Ltd | 股票 | 大聯大訊聯有限公司 | 間接子公司 | 採權益法之長期股權投資 | 12,800 | \$ 252,824 | 100.00 | \$ 19.75 | |
| World Peace International Pte Ltd | 股票 | Genuine C&C (IndoChina) Pte Ltd | 間接子公司 | 採權益法之長期股權投資 | 5,359 | \$ 120,446 | 80.00 | \$ 22.47 | |
| World Peace International Pte Ltd | 股票 | WPG Americas Inc. ...等 | 間接子公司 | 採權益法之長期股權投資 | - | \$ 59,493 | - | \$ - | 註4 |
| Genuine C&C (South Asia) Pte Ltd | 股票 | WPG C&C Computers And Peripheral (India) Private Limited | 間接子公司 | 採權益法之長期股權投資 | 48,420 | \$ 251,686 | 100.00 | \$ 5.20 | |
| Genuine C&C (South Asia) Pte Ltd | 股票 | WPG C&C (Malaysia) Sdn Bhd...等 | 間接子公司 | 採權益法之長期股權投資 | - | \$ 5,986 | - | \$ - | |
| World Peace International (South Asia) Pte Ltd | 股票 | World Peace International (India) Pvt., Ltd. ...等 | 間接子公司 | 採權益法之長期股權投資 | - | \$ 13,936 | - | \$ - | |
| 基通有限公司 | 股票 | 敏元貿易(香港)有限公司 | 採權益法評價之被投資公司 | 採權益法之長期股權投資 | 12,774 | \$ 43,141 | 39.92 | \$ 3.38 | |
| 龍臨實業股份有限公司 | 股票 | Longview Technology GC Limited | 間接子公司 | 採權益法之長期股權投資 | 11,300 | \$ 334,747 | 100.00 | \$ 29.62 | |
| 龍臨實業股份有限公司 | 股票 | 隆昕國際股份有限公司 | 間接子公司 | 採權益法之長期股權投資 | 4,000 | \$ 30,299 | 100.00 | \$ 7.38 | |
| Longview Technology GC Limited | 股票 | 隆昕國際(香港)有限公司 | 間接子公司 | 採權益法之長期股權投資 | 780,000 | \$ 333,708 | 100.00 | \$ 0.43 | |
| 隆昕國際(香港)有限公司 | 股票 | 隆昕國際貿易(上海)有限公司 | 間接子公司 | 採權益法之長期股權投資 | 註2 | \$ 144,593 | 100.00 | 註2 | |
| 世友投資股份有限公司 | 股票 | 宇量科技股份有限公司...等 | 採權益法評價之被投資公司 | 採權益法之長期股權投資 | - | \$ 47,194 | - | \$ - | |
| 世友投資股份有限公司 | 股票 | 朝昶科技股份有限公司...等 | 無 | 公平價值變動列入損益之金融資產-流動...等 | - | \$ 193,983 | - | \$ - | |
| 品佳股份有限公司 | 股票 | 品佳國際股份有限公司 | 間接子公司 | 採權益法之長期股權投資 | 22,000 | \$ 2,442,401 | 100.00 | \$ 111.02 | |
| 品佳股份有限公司 | 股票 | SAC Components (South Asia) Pte. Ltd. | 間接子公司 | 採權益法之長期股權投資 | 3,500 | \$ 100,958 | 100.00 | \$ 28.85 | |
| 品佳股份有限公司 | 股票 | 新世紀光電股份有限公司...等 | 無 | 備供出售金融資產-非流動...等 | - | \$ 65,929 | - | \$ - | 註3 |

| 持有之公司 | 有價證券發行種類及名稱 | | 有價證券發行人與本公司之關係 | 帳列科目 | 本期 | | | | 備註 |
|----------------------|-------------|--|------------------|--------------------|---------------|--------------|--------|-----------------|----|
| | 種類 | 有價證券名稱 | | | (仟)股數/ 單位數 | 帳面金額 | 持股比例 | 每股市價 (元)(註1) | |
| 品佳股份有限公司 | 股票 | 恒凱電子股份有限公司...等 | 間接子公司 | 採權益法之長期股權投資 | - | \$ 40,340 | - | \$ - | |
| 品佳國際股份有限公司 | 股票 | 品佳電子有限公司 | 間接子公司 | 採權益法之長期股權投資 | 100,000 | \$ 1,479,622 | 100.00 | \$ 14.80 | |
| 品佳國際股份有限公司 | 股票 | Silicon Electronics Company of Japan...等 | 採權益法評價之被投資公司...等 | 採權益法之長期股權投資 | - | \$ 65,959 | - | \$ - | |
| 品佳電子有限公司 | 股票 | Dstar Electronic Company Limited | 間接子公司 | 採權益法之長期股權投資 | 6,000 | \$ 30,172 | 100.00 | \$ 5.03 | |
| Win-Win Systems Ltd. | 股票 | Silicon Electronics Company(s) Pte. Ltd. | 無 | 以成本衡量之金融資產-非流動 | 180 | \$ 6,618 | 10.00 | \$ 36.77 | |
| 富威科技股份有限公司 | 股票 | 富威國際股份有限公司 | 間接子公司 | 採權益法之長期股權投資 | 63,000 | \$ 957,284 | 100.00 | \$ 15.19 | |
| 富威科技股份有限公司 | 股票 | 瀚元科技股份有限公司 | 間接子公司 | 採權益法之長期股權投資 | 24,300 | \$ 403,705 | 100.00 | \$ 14.65 | |
| 富威科技股份有限公司 | 股票 | 彥陽科技股份有限公司...等 | 無 | 以成本衡量之金融資產-非流動...等 | - | \$ 72,292 | - | \$ - | |
| 瀚元科技股份有限公司 | 股票 | Richpower Electronic Devices Pte., Ltd. | 間接子公司 | 採權益法之長期股權投資 | 10 | \$ 175,669 | 100.00 | \$ 17,566.92 | |
| 瀚元科技股份有限公司 | 股票 | MEC Technology Co., Limited...等 | 間接子公司...等 | 採權益法之長期股權投資 | - | \$ 24,229 | - | \$ - | |
| 凱悌股份有限公司 | 股票 | 光勤股份有限公司 | 間接子公司 | 採權益法之長期股權投資 | 28,000 | \$ 795,449 | 100.00 | \$ 21.54 | |
| 凱悌股份有限公司 | 股票 | 凱悌企業(薩摩亞)有限公司 | 間接子公司 | 採權益法之長期股權投資 | 1,000 | \$ 4,270 | 100.00 | \$ 4.27 | |
| 凱悌企業(薩摩亞)有限公司 | 股票 | 威強電子零件(上海)有限公司 | 間接子公司 | 採權益法之長期股權投資 | 註2 | \$ 4,251 | 100.00 | 註2 | |
| 詮鼎科技股份有限公司 | 股票 | 振遠科技股份有限公司 | 間接子公司 | 採權益法之長期股權投資 | 191,790 | \$ 2,081,162 | 100.00 | \$ 10.85 | |
| 詮鼎科技股份有限公司 | 股票 | 昱博科技股份有限公司 | 間接子公司 | 採權益法之長期股權投資 | 52,006 | \$ 721,936 | 100.00 | \$ 13.88 | |
| 詮鼎科技股份有限公司 | 股票 | 恆伸股份有限公司 | 間接子公司 | 採權益法之長期股權投資 | 38,471 | \$ 404,723 | 100.00 | \$ 10.52 | |
| 詮鼎科技股份有限公司 | 股票 | Fame Hall International Co., Ltd. | 間接子公司 | 採權益法之長期股權投資 | 4,703 | \$ 181,474 | 100.00 | \$ 38.59 | |
| 詮鼎科技股份有限公司 | 股票 | AITG Holding Corp. | 間接子公司 | 採權益法之長期股權投資 | 2,702 | \$ 81,994 | 100.00 | \$ 30.35 | |

| 持有之公司 | 有價證券發行種類及名稱 | | 有價證券發行人與本公司之關係 | 帳列科目 | 期 | | | 備註 |
|---------------------------------------|-------------|---|----------------|-----------------|---------------|--------------|--------|-----------------|
| | 種類 | 有價證券名稱 | | | (仟)股數/ 單位數 | 帳面金額 | 持股比例 | 每股市價 (元)(註1) |
| 登鼎科技股份有限公司 | 股票 | 匯宏科技股份有限公司...等 | 間接子公司...等 | 採權益法之長期股權投資...等 | - | \$ 37,122 | - | \$ - |
| 匯宏科技股份有限公司 | 股票 | Advance Digital Communication Co., Ltd. | 間接子公司 | 採權益法之長期股權投資 | 75 | USD 11仟元 | 100.00 | USD 0.14 |
| 振遠科技股份有限公司 | 股票 | Frontek International Limited | 間接子公司 | 採權益法之長期股權投資 | 2,970 | \$ 103,202 | 100.00 | \$ 34.75 |
| 振遠科技股份有限公司 | 股票 | Alpha & Omega Semiconductor Ltd. | 無 | 備供出售金融資產-非流動 | 17 | \$ 4,077 | 註5 | \$ 243.94 |
| Fame Hall International Co., Ltd. | 股票 | AIT Japan Inc. | 間接子公司 | 採權益法之長期股權投資 | 6 | \$ 146,488 | 100.00 | \$ 24,410.73 |
| Fame Hall International Co., Ltd. | 股票 | 詮鼎國際有限公司 | 間接子公司 | 採權益法之長期股權投資 | 10,819 | \$ 31,966 | 100.00 | \$ 2.90 |
| AITG Holding Corp. | 股票 | 振鼎國際貿易(深圳)有限公司 | 間接子公司 | 採權益法之長期股權投資 | 註2 | \$ 43,103 | 100.00 | 註2 |
| Frontek International Limited | 股票 | 詮鼎電子有限公司 | 間接子公司 | 採權益法之長期股權投資 | 22,800 | \$ 93,803 | 100.00 | \$ 4.07 |
| WPG International (CI) Limited | 股票 | WPG International (Hong Kong) Limited | 間接子公司 | 採權益法之長期股權投資 | 421,877 | \$ 2,028,700 | 100.00 | \$ 4.81 |
| WPG International (CI) Limited | 股票 | WPG Americas Inc. ...等 | 間接子公司 | 採權益法之長期股權投資 | - | (\$ 35,987) | 93.27 | \$ - |
| WPG International (CI) Limited | 股票 | WPG South Asia Pte. Ltd. | 間接子公司 | 採權益法之長期股權投資 | 7,634 | \$ 130,088 | 100.00 | \$ 16.85 |
| WPG International (Hong Kong) Limited | 股票 | 大聯大電子(香港)有限公司 | 間接子公司 | 採權益法之長期股權投資 | 31,640 | \$ 150,284 | 100.00 | \$ 4.75 |
| WPG International (Hong Kong) Limited | 股票 | 大聯大商貿有限公司 | 間接子公司 | 採權益法之長期股權投資 | 註2 | \$ 1,597,828 | 100.00 | 註2 |
| WPG International (Hong Kong) Limited | 股票 | 大聯大商貿(深圳)有限公司 | 間接子公司 | 採權益法之長期股權投資 | 註2 | \$ 239,518 | 100.00 | 註2 |
| WPG International (Hong Kong) Limited | 股票 | 蘇州新寧物流有限公司 | 採權益法評價之被投資公司 | 採權益法之長期股權投資 | 註2 | \$ 32,089 | 29.40 | 註2 |
| WPG South Asia Pte. Ltd. | 股票 | WPG Malaysia Sdn. Bhd. ...等 | 間接子公司 | 採權益法之長期股權投資 | - | \$ 101,428 | - | \$ - |
| 友尚股份有限公司 | 股票 | Suntop Investments Ltd. | 間接子公司 | 採權益法之長期股權投資 | 50,700 | \$ 3,504,612 | 100.00 | \$ 69.12 |

| 持有之公司 | 有價證券發行種類及名稱 | | 與有價證券發行人之關係 | 帳列科目 | 期 | | | 備註 |
|----------------------------|-------------|---|------------------|-----------------|---------------|--------------|--------|-----------------------------|
| | 種類 | 有價證券名稱 | | | (仟)股數/ 單位數 | 帳面金額 | 持股比例 | |
| 友尚股份有限公司 | 股票 | 建智股份有限公司 | 間接子公司 | 採權益法之長期股權投資 | 94,828 | \$ 1,735,312 | 100.00 | 每股市價 (元)(註1) \$ 15.18 |
| 友尚股份有限公司 | 股票 | 尚泰投資股份有限公司 | 間接子公司 | 採權益法之長期股權投資 | 26,000 | \$ 309,481 | 100.00 | \$ 11.90 |
| 友尚股份有限公司 | 股票 | 力坦企業股份有限公司 | 採權益法之被投資公司 | 採權益法之長期股權投資 | 13,310 | \$ 174,514 | 28.37 | \$ 13.11 |
| 友尚股份有限公司 | 股票 | 友尚綠能股份有限公司...等 | 採權益法評價之被投資公司...等 | 採權益法之長期股權投資...等 | - | \$ 81,193 | - | \$ - |
| Suntop Investments Ltd. | 股票 | Yosun Hong Kong Corp. Ltd. | 間接子公司 | 採權益法之長期股權投資 | 295,270 | USD110,717仟元 | 100.00 | USD 0.37 |
| Suntop Investments Ltd. | 股票 | Yosun Singapore Pte Ltd. | 間接子公司 | 採權益法之長期股權投資 | 20,600 | USD 9,860仟元 | 100.00 | USD 0.34 |
| 尚泰投資股份有限公司 | 股票 | 佳營電子股份有限公司 | 採權益法評價之被投資公司 | 採權益法之長期股權投資 | 24,551 | \$ 223,008 | 32.22 | \$ 12.25 |
| 尚泰投資股份有限公司 | 股票...等 | 宇量科技股份有限公司...等 | 採權益法評價之被投資公司...等 | 採權益法之長期股權投資...等 | - | \$ 67,467 | - | \$ - |
| Yosun Singapore Pte Ltd. | 股票 | Yosun Industrial (Malaysia) Sdn Bhd...等 | 間接子公司 | 採權益法之長期股權投資 | - | USD 493仟元 | - | \$ - |
| Yosun Hong Kong Corp. Ltd. | 股票 | 友尚電子(上海)有限公司 | 間接子公司 | 採權益法之長期股權投資 | 註2 | USD 10,952仟元 | 100.00 | 註2 |
| Yosun Hong Kong Corp. Ltd. | 股票 | Giateg Corp. Ltd. | 間接子公司 | 採權益法之長期股權投資 | 39,000 | USD 37,213仟元 | 100.00 | USD 0.88 |
| Yosun Hong Kong Corp. Ltd. | 股票 | 友尚華南科技(深圳)有限公司 | 間接子公司 | 採權益法之長期股權投資 | 註2 | USD 5,420仟元 | 100.00 | 註2 |
| Yosun Hong Kong Corp. Ltd. | 股票 | 尚匯科技有限公司 | 間接子公司 | 採權益法之長期股權投資 | 8,000 | USD 10,067仟元 | 100.00 | USD 1.14 |
| 建智股份有限公司 | 股票 | 建智(香港)有限公司 | 間接子公司 | 採權益法之長期股權投資 | 19,500 | \$ 314,264 | 100.00 | \$ 16.12 |
| 建智股份有限公司 | 股票 | 天龍國際股份有限公司 | 間接子公司 | 採權益法之長期股權投資 | 12 | \$ 12,411 | 100.00 | \$ 993.28 |
| 建智(香港)有限公司 | 股票 | 宏慧國際貿易(上海)有限公司 | 間接子公司 | 採權益法之長期股權投資 | 註2 | USD 2,691仟元 | 100.00 | 註2 |
| 天龍國際股份有限公司 | 基金 | 台新真吉利貨幣市場基金 | 無 | 備供出售金融資產-流動 | 941 | \$ 10,173 | - | \$ 10.81 |
| 大傳企業股份有限公司 | 股票 | 台灣華僑股份有限公司 | 無 | 以成本衡量之金融資產-非流動 | 1,050 | \$ 7,722 | 3.58 | \$ 7.35 |

| 持有之公司 | 有價證券發行種類及名稱 | | 與有價證券發行人之關係 | 帳列科目 | 本期 | | | | 備註 |
|---|-------------|---|-------------|-------------|---------------|---------------|--------|-----------------|----|
| | 種類 | 有價證券名稱 | | | (仟)股數/ 單位數 | 帳面金額 | 持股比例 | 每股市價 (元)(註1) | |
| 大傳企業股份有限公司 | 股票 | TECO Enterprise Holding (BVI) Co., Ltd. | 間接子公司 | 採權益法之長期股權投資 | 12,610 | \$ 642,513 | 100.00 | \$ 50.95 | |
| TECO Enterprise Holding (BVI) Co., Ltd. | 股票 | 大傳電子股份有限公司 | 間接子公司 | 採權益法之長期股權投資 | 98,280 | \$ 642,401 | 100.00 | \$ 6.54 | |
| 大傳電子股份有限公司 | 股票 | 大傳電子(寧波)有限公司 | 間接子公司 | 採權益法之長期股權投資 | 註2 | \$ 85,249 | 100.00 | 註2 | |
| WPG Korea Co., Ltd. | 股票 | Apache Communication Inc. | 間接子公司 | 採權益法之長期股權投資 | 2,795 | KRW 3,063,454 | 100.00 | KRW1,096.05 | |
| Apache Communication Inc. | 股票 | Apache Korea Corp. | 間接子公司 | 採權益法之長期股權投資 | 211 | USD 2,493 | 100.00 | USD 11.81 | |

註 1：市價之填寫方法如下：

1. 有公開市價者，係以資產負債表日之收盤價。開放型基金，其市價係指資產負債表日該基金淨資產價值。

2. 無公開市價者，股票請填每股淨值，餘得免填。

註 2：該轉投資公司性質為有限公司。

註 3：持有勝創科技股份有限公司及勝開科技股份有限公司之有價證券中，質押為進貨之擔保品者分別為 1,133 仟股及 1,850 仟股。

註 4：本公司透過 WPG International (CI) Limited、WPI Investment Holding (BVI) Company Ltd. 及 World Peace International (BVI) Ltd. 間接持股 WPG America Inc. 100%。

註 5：係持別股。

單位：仟元/仟股

五、本期累積買進或賣出同一有價證券之金額達新台幣一億元或實收資本額百分之二十以上：

| 買、賣之公司 | 有價證券種類及名稱 | | 交易對象 | 關係 | 期 | | 初 | | 買 | | 入 | | 賣 | | | 出 | | 期 | | 本 |
|--|-----------|--|---------------------|-----|---------|---------|---------|-------------------|------------|--------|------------|------------|-----|----|------|------|----|---------|-----------------|---|
| | 種類 | 名稱 | | | 帳列科目 | 金額 | 股數 | 金額 | 股數 | 金額 | 股數 | 金額 | 股數 | 售價 | 帳面成本 | 處分損益 | 股數 | 金額 | | |
| 富威科技股份 有限公司 | 基金 | 元大萬泰貨幣 市場基金 | 交易目 的金融 資產 | 無 | - | \$ | - | 13,683 | \$ 200,000 | 13,683 | \$ 200,142 | \$ 200,000 | 142 | - | \$ | - | - | - | - | - |
| " | " | 台新真吉利貨 幣市場基金 | " | " | - | - | - | 11,177 | 120,000 | 11,177 | 120,143 | 120,000 | 143 | - | - | - | - | - | - | - |
| " | " | 082兆豐國際寶 鑽債券基金 | " | " | - | - | - | 11,602 | 140,000 | 11,602 | 140,193 | 140,000 | 193 | - | - | - | - | - | - | - |
| " | " | 032群益安穩收 益基金 | " | " | - | - | - | 12,775 | 200,000 | 12,775 | 200,086 | 200,000 | 86 | - | - | - | - | - | - | - |
| 龍臨實業股份 有限公司 | 股票 | Longview Technology GC Limited | 採權益 法之長期 股權投資 | 不適用 | - | - | - | 11,300 | 334,747 | - | - | - | - | - | - | - | - | 11,300 | 334,747 (註1) | - |
| Longview Technology GC Limited | " | 隆昕國際(香 港)有限公司 | " | " | - | - | - | 780,000 | 333,708 | - | - | - | - | - | - | - | - | 780,000 | 333,708 (註2) | - |
| 隆昕國際(香 港)有限公司 | 註7 | 隆昕國際貿易 (上海)有限公 司 | " | " | - | - | - | 註7 | 144,593 | - | - | - | - | - | - | - | - | 註7 | 144,593 (註3) | - |
| 品佳股份有限 公司 | 股票 | SAC Components (South Asia) Pte. Ltd. | " | 不適用 | - | - | - | 3,500 | 100,958 | - | - | - | - | - | - | - | - | 3,500 | 100,958 (註4) | - |
| WPG International (CI) Limited | " | WPG International (Hong Kong) Limited | " | 子公司 | 135,627 | 889,512 | 286,250 | 1,139,188 (註5) | - | - | - | - | - | - | - | - | - | 421,877 | 2,028,700 | - |
| WPG International (Hong Kong) Limited | 註7 | 大聯大商貿有 限公司 | " | 子公司 | 註7 | 548,578 | 註6 | 1,049,250 (註6) | - | - | - | - | - | - | - | - | - | 註7 | 1,597,828 | - |

註1：取得成本\$335,328，並包含本期投資利益及累積換算調整數共計(\$581)。
 註2：取得成本\$65,570，並包含本期現金增資\$261,360、投資利益及累積換算調整數共計\$6,778。
 註3：取得成本\$143,490，並包含本期投資利益及累積換算調整數共計\$1,103。
 註4：取得成本\$104,510，並包含本期認列之投資損失及累積換算調整數共計(\$3,552)。
 註5：現金增資匯入款項\$1,072,607，並包含本期投資損益及累積換算調整數共計\$66,581。
 註6：現金增資匯入款項\$1,016,400，並包含本期投資損益及累積換算調整數共計\$32,850。
 註7：係有限公司。

六、取得不動產之金額達新台幣一億元或實收資本額百分之二十以上：

| 取得之公司 | 財產名稱 | 交易日期或事實發生日 | 交易金額 | 價款支付情形 | 交易對象 | 關係 | 交易對象為關係人者，其前次移轉日期 | 移轉金額 | 價格決定之參考依據 | 取得目的及用途 | 其他約定事項 |
|----------------|--------|------------|------------|------------|------|----|-------------------|------|-----------|----------|------------------|
| AIT Japan Inc. | 房屋及建築物 | 101.3.30 | \$ 110,396 | \$ 110,396 | 桑勝宏 | 無 | 不適用 | 不適用 | 市場價格 | 作為辦公處所使用 | 提供原屋主無償使用現地至6月底止 |

七、處分不動產之金額達新台幣一億元或實收資本額百分之二十以上：無此情形。

八、與關係人進、銷貨交易金額達新台幣一億元或實收資本額百分之二十以上(註1及註2)：

| 進（銷）貨之公司 | 交易對象 | 關係 | 交易 | | 情形 | | 交易條件與一般交易不同之情形及原因 | | | 應收(付)票據、帳款 | | 備註 |
|--|--|---------|-------|----------------|------------|------|-------------------|------|--------------|-----------------|--|----|
| | | | 進(銷)貨 | 金額 | 佔總進(銷)貨之比率 | 授信期間 | 單價 | 授信期間 | 餘額 | 佔總應收(付)票據、帳款之比率 | | |
| 世平國際(香港)有限公司 | 大聯大訊聯有限公司 | 最終母公司相同 | 銷貨 | (USD 12,104仟元) | (0.57%) | 註3 | 註3 | 註3 | USD 1,973仟元 | 0.77% | | |
| " | 世平興業股份有限公司 | " | " | (USD 65,729仟元) | (3.09%) | " | " | " | USD 7,471仟元 | 2.93% | | |
| " | 世平偉業國際貿易(上海)有限公司 | " | " | (USD 32,792仟元) | (1.54%) | " | " | " | USD 4,733仟元 | 1.86% | | |
| " | World Peace International (South Asia) Pte Ltd | " | " | (USD 27,025仟元) | (1.27%) | " | " | " | USD 4,077仟元 | 1.60% | | |
| " | 大聯大商貿(深圳)有限公司 | " | " | (USD 5,328仟元) | (0.25%) | " | " | " | USD 1,693仟元 | 0.66% | | |
| " | TEKSEL WPG Limited | " | " | (USD 5,502仟元) | (0.26%) | " | " | " | USD 793仟元 | 0.31% | | |
| " | WPG Korea Co., Ltd. | " | " | (USD 4,112仟元) | (0.19%) | " | " | " | USD 755仟元 | 0.30% | | |
| " | 大聯大商貿有限公司 | " | " | (USD 3,966仟元) | (0.19%) | " | " | " | USD 768仟元 | 0.30% | | |
| World Peace International (South Asia) Pte Ltd | 大聯大訊聯有限公司 | " | " | (USD 71,548仟元) | (19.03%) | " | " | " | USD 24,691仟元 | 29.76% | | |
| " | 世平興業股份有限公司 | " | " | (USD 5,193仟元) | (1.38%) | " | " | " | USD 1,271仟元 | 1.53% | | |
| " | World Peace International (India) Pvt., Ltd. | " | " | (USD 3,507仟元) | (0.93%) | " | " | " | USD 1,528仟元 | 1.84% | | |
| WPG C&C Limited | 世平偉業國際貿易(上海)有限公司 | " | " | (USD 32,835仟元) | (13.01%) | " | " | " | USD 955仟元 | 3.83% | | |
| " | 世平國際(香港)有限公司 | " | " | (USD 17,164仟元) | (6.8%) | " | " | " | USD 1,079仟元 | 4.33% | | |
| 龍臨實業股份有限公司 | 世平興業股份有限公司 | " | " | (\$ 387,651) | (10.05%) | " | " | " | \$ 8,360 | 1.20% | | |
| " | 世平國際(香港)有限公司 | " | " | (\$ 1,181,515) | (30.64%) | " | " | " | \$ 145,597 | 20.82% | | |

| 進(銷)貨之公司 | 交易對象 | 關係 | 交 易 | | 情 形 | | 交易條件與一般交易不同之情形及原因 | | 應收(付)票據、帳款 | | 備 註 |
|----------------------------------|--|---------------------|-------|----------------|------------|------|-------------------|---------|-------------|-----------------|-----|
| | | | 進(銷)貨 | 金 額 | 佔總進(銷)貨之比率 | 授信期間 | 單 價 | 授 信 期 間 | 餘 額 | 佔總應收(付)票據、帳款之比率 | |
| 龍臨實業股份有限公司 | 大聯大訊聯有限公司 | 最終母公司相同 | 銷貨 | (\$ 124,131) | (3.22%) | 註3 | 註3 | 註3 | \$ 25,623 | 3.66% | |
| Genuine C&C (South Asia) Pte Ltd | WPG C&C (Malaysia) Sdn Bhd | " | " | (USD 18,916仟元) | (10.39%) | " | " | " | USD 2,390仟元 | 15.52% | |
| " | WPG C&C (Thailand) Co., Ltd. | " | " | (USD 9,241仟元) | (5.07%) | " | " | " | USD 1,923仟元 | 12.49% | |
| " | WPG C&C Computers And Peripheral (India) Private Limited | " | " | (USD 68,334仟元) | (37.52%) | " | " | " | USD 4,106仟元 | 26.66% | |
| " | Genuine C&C (IndoChina) Pte Ltd | " | " | (USD 30,515仟元) | (16.75%) | " | " | " | USD 1,192仟元 | 7.74% | |
| 基通有限公司 | 世平興業股份有限公司 | " | " | (USD 9,934仟元) | (6.98%) | " | " | " | USD 870仟元 | 36.27% | |
| Genuine C&C (IndoChina) Pte Ltd | P.T. WPG Electrindo Jaya | 對交易人採權益法評價之投資公司 | " | (USD 32,103仟元) | (90.57%) | " | " | " | USD 4,118仟元 | 100.00% | |
| 全潤電子有限公司 | 世平國際(香港)有限公司 | 最終母公司相同 | " | (USD 4,341仟元) | (18.60%) | " | " | " | USD 634仟元 | 14.19% | |
| 世偉業國際貿易(上海)有限公司 | 湖北新勝科技投資管理有限公司 | 交易人聯屬公司採權益法評價之被投資公司 | 進貨 | RMB 34,815仟元 | 2.73% | 註10 | 註10 | 註10 | - | - | |
| 品佳電子有限公司 | 品佳股份有限公司 | 最終母公司相同 | 銷貨 | (\$ 634,510) | (2.24%) | 註7 | 註7 | 註7 | \$ 29,100 | 0.62% | |
| " | Dstar Electronic Company Limited | " | " | (\$ 537,773) | (1.90%) | " | " | " | \$ 137,627 | 2.92% | |
| " | 大聯大商貿(深圳)有限公司 | " | " | (\$ 268,463) | (0.95%) | " | " | " | \$ 121,729 | 2.58% | |
| 富威科技股份有限公司 | 富威國際股份有限公司 | " | " | (\$ 1,741,260) | (17.90%) | 註6 | 註6 | 註6 | \$ 359,496 | 17.35% | |

| 進(銷)貨之公司 | 交易對象 | 關係 | 交 易 | | 情 形 | | 交易條件與一般交易不同之情形及原因 | | | 應收(付)票據、帳款 | | 備 註 |
|----------------------------|---------------------|---------|-------|-----------------|------------|-------------|-------------------|---------|-------------|-----------------|--|-----|
| | | | 進(銷)貨 | 金 額 | 佔總進(銷)貨之比率 | 授信期間 | 單 價 | 授 信 期 間 | 餘 額 | 佔總應收(付)票據、帳款之比率 | | |
| 富威科技股份有限公司 | 大聯大電子(香港)有限公司 | 最終母公司相同 | 銷貨 | (\$ 1,787,654) | (18.38%) | 註6 | 註6 | 註6 | \$ 575,331 | 27.76% | | |
| " | WPG Korea Co., Ltd. | " | " | (\$ 178,952) | (1.84%) | " | " | " | \$ 13,660 | 0.66% | | |
| 瀚元科技股份有限公司 | 富威科技股份有限公司 | " | " | (\$ 436,913) | (19.35%) | " | " | " | \$ 79,931 | 20.12% | | |
| " | 大聯大電子(香港)有限公司 | " | " | (\$ 103,930) | (4.60%) | " | " | " | \$ 56,628 | 14.25% | | |
| 富威國際股份有限公司 | 富威科技股份有限公司 | " | " | (USD 8,616仟元) | (1.85%) | " | " | " | USD 2,395仟元 | 3.05% | | |
| " | 大聯大商貿有限公司 | " | " | (USD 3,675仟元) | (0.79%) | " | " | " | USD 616仟元 | 0.78% | | |
| 光勤股份有限公司 | 凱擘股份有限公司 | " | " | (\$ 1,286,715) | (23.72%) | 月結90天或貨到15天 | 註7 | 註7 | \$ 81,249 | 9.23% | | |
| 詮鼎科技股份有限公司 | AIT Japan Inc. | " | " | (\$ 1,564,054) | (12.09%) | 註8 | 註8 | 註8 | \$ 95,994 | 4.50% | | |
| 詮鼎科技股份有限公司 | 大聯大商貿(深圳)有限公司 | " | " | (\$ 109,296) | (0.84%) | " | " | " | \$ 23,168 | 1.09% | | |
| 詮鼎電子有限公司 | 振遠科技股份有限公司 | " | " | (\$ 398,070) | (100.00%) | " | " | " | \$ 25,369 | 100.00% | | |
| 昱博科技股份有限公司 | 詮鼎科技股份有限公司 | " | " | (\$ 620,576) | (4.98%) | " | " | " | \$ 98,955 | 4.33% | | |
| AIT Japan Inc. | 詮鼎科技股份有限公司 | " | " | (\$ 270,554) | (8.77%) | " | " | " | \$ 56,662 | 16.99% | | |
| 振遠科技股份有限公司 | 世平興業股份有限公司 | " | " | (\$ 339,210) | (2.18%) | " | " | " | \$ 42,329 | 1.81% | | |
| " | 大聯大電子(香港)有限公司 | " | " | (\$ 299,234) | (1.92%) | " | " | " | \$ 166,648 | 7.12% | | |
| Yosun Hong Kong Corp. Ltd. | 友尚股份有限公司 | " | " | (USD 33,608仟元) | (3.86%) | 賒銷75天 | 註5 | 註5 | \$ - | - | | |
| " | Giatek Corp. Ltd. | " | " | (USD 105,948仟元) | (12.16%) | " | " | " | USD 4,720仟元 | 4.47% | | |
| " | 友尚華南科技(深圳)有限公司 | " | " | (USD 22,502仟元) | (2.58%) | " | " | " | USD 7,699仟元 | 7.29% | | |

| 進(銷)貨之公司 | 交易對象 | 關係 | 交 易 情 形 | | 交易條件與一般交易不同之情形及原因 | | 應收(付)票據、帳款 | | 備 註 |
|----------------------------|----------------------------|---------|---------|----------------|-------------------|-------|------------|---------|-----------------------|
| | | | 進(銷)貨 | 金額 | 估總進(銷)貨之比率 | 授信期間 | 單 價 | 授 信 期 間 | |
| Yosun Hong Kong Corp. Ltd. | Yosun Singapore Pte Ltd. | 最終母公司相同 | 銷貨 | (USD 16,408仟元) | (1.88%) | 餘銷75天 | 註5 | 註5 | 估總應收(付)票據、帳款之比率 3.16% |
| " | 友尚電子(上海)有限公司 | " | " | (USD 39,468仟元) | (4.53%) | " | " | " | 18.43% |
| Yosun Singapore Pte Ltd. | Yosun Hong Kong Corp. Ltd. | " | " | (USD 6,924仟元) | (3.73%) | 餘銷45天 | " | " | 0.53% |
| " | 友尚股份有限公司 | " | " | (USD 5,112仟元) | (2.76%) | " | " | " | 1.62% |
| Giatek Corp. Ltd. | Yosun Hong Kong Corp. Ltd. | " | " | (USD 44,286仟元) | (16.37%) | 餘銷75天 | " | " | - |
| " | 友尚華南科技(深圳)有限公司 | " | " | (USD 4,851仟元) | (1.79%) | " | " | " | 2.27% |
| 建智股份有限公司 | 建智(香港)有限公司 | " | " | (\$ 2,156,789) | (14.53%) | " | 註7 | 註7 | 13.03% |
| " | 友尚股份有限公司 | " | " | (\$ 250,888) | (1.69%) | " | " | " | - |
| 建智(香港)有限公司 | Yosun Hong Kong Corp. Ltd. | " | " | (USD 9,538仟元) | (5.74%) | " | " | " | 1.74% |
| 大聯大商貿有限公司 | 世平國際(香港)有限公司 | " | " | (USD 15,728仟元) | (23.67%) | 註4 | 註4 | 註4 | 8.31% |
| " | 振遠科技股份有限公司 | " | " | (USD 4,502仟元) | (6.78%) | " | " | " | 2.12% |
| 大傳電子股份有限公司 | 大傳電子(寧波)有限公司 | " | " | (USD 6,904仟元) | (15.57%) | 註9 | 註9 | 註9 | 38.44% |

註 1：屬於本公司合併個體之關係人交易金額達 1 億元以上者因交易繁多，故以銷售方進行揭露。

註 2：與世平興業股份有限公司進、銷貨交易資訊詳附註五(三)之 1；與品佳股份有限公司進、銷貨交易資訊詳附註五(三)之 2；與友尚股份有限公司進、銷貨交易資訊詳附註五(三)之 3。

註 3：上開銷貨條件係按產品種類、市價競爭狀況及其他交易條件，由雙方議定售價辦理，收款期間為當月結 30-75 天。

註 4：上開銷貨條件係按產品種類、市價競爭狀況及其他交易條件，由雙方議定售價辦理，收款期間為當月 60 天。

註 5：銷售價格及條件與一般客戶相當。

註 6：上開銷貨條件係按產品種類、市價競爭狀況及其他交易條件，由雙方議定售價及收款條件辦理，收款期間為當月結 60-120 天。

註 7：上開銷貨條件係按產品種類、市價競爭狀況及其他交易條件，由雙方議定售價及收款條件辦理。

註 8：上開銷貨條件係按產品種類、市價競爭狀況及其他交易條件，由雙方議定售價辦理，收款期間為當月結 30-120 天。

註 9：上開銷貨條件係按產品種類、市價競爭狀況及其他交易條件，由雙方議定售價辦理，收款期間為月結 90-180 天。

註 10：上開進貨條件係按產品種類、市價競爭狀況及其他交易條件，由雙方議定售價辦理，付款期間按預付貨款 14 天內到貨。

九、應收關係人款項達新台幣一億元或實收資本額百分之二十以上：

| 本公司或被投資公司名稱 | 交易人名稱 | 與交易人之關係 | 應收關係人款項餘額 | 週轉率 | 逾期應收關係人款項餘額 | | 應收關係人款項期後收回金額 | 提列備抵呆帳金額 |
|--|--|---------|----------------------|-------|-------------|------|---------------|----------|
| | | | | | 金額 | 處理方式 | | |
| 世平興業股份有限公司 | 世平國際(香港)有限公司 | 最終母公司相同 | 應收帳款：\$ 452,794 | 9.21 | \$ - | - | \$ 452,794 | \$ - |
| " | 基通有限公司 | " | 應收帳款：\$ 137,748 | 11.02 | \$ - | - | \$ 137,748 | \$ - |
| " | 龍臨實業股份有限公司 | " | 其他應收款：\$ 121,971 | 不適用 | \$ - | - | \$ 906 | \$ - |
| " | 大聯大電子(香港)有限公司 | " | 應收帳款：\$ 129,375 | 2.01 | \$ - | - | \$ 91,059 | \$ - |
| 龍臨實業股份有限公司 | 世平國際(香港)有限公司 | " | 應收帳款：\$ 145,597 | 12.70 | \$ - | - | \$ 145,597 | \$ - |
| World Peace International (South Asia) Pte Ltd | 大聯大訊聯有限公司 | " | 應收帳款：USD 24,691 仟元 | 3.67 | \$ - | - | USD 17,659仟元 | \$ - |
| " | World Peace International Pte Ltd | " | 其他應收款：USD 8,561 仟元 | 不適用 | \$ - | - | USD 8,561仟元 | \$ - |
| " | WPG Americas Inc. | " | 其他應收款：USD 10,637 仟元 | 不適用 | \$ - | - | USD 5,137仟元 | \$ - |
| " | Genuine C&C (South Asia) Pte Ltd | " | 其他應收款：USD 4,797 仟元 | 不適用 | \$ - | - | USD 4,797仟元 | \$ - |
| 世平國際(香港)有限公司 | 世平興業股份有限公司 | " | 應收帳款：USD 7,471 仟元 | 10.71 | \$ - | - | USD 7,471仟元 | \$ - |
| " | World Peace International (South Asia) Pte Ltd | " | 應收帳款：USD 4,077 仟元 | 5.32 | \$ - | - | USD 4,077仟元 | \$ - |
| " | 隆昕國際(香港)有限公司 | " | 其他應收款：USD 5,557 仟元 | 不適用 | \$ - | - | USD 2,553仟元 | \$ - |
| " | 世平偉業國際貿易(上海)有限公司 | " | 應收票據及帳款：USD 4,733 仟元 | 8.10 | \$ - | - | USD 4,733仟元 | \$ - |
| " | 世平偉業國際貿易(上海)有限公司 | " | 其他應收款：USD 6,044仟元 | 不適用 | \$ - | - | \$ - | \$ - |
| 世平偉業貿易(深圳)有限公司 | 世平偉業國際貿易(上海)有限公司 | " | 其他應收款：USD 4,686 仟元 | 不適用 | \$ - | - | USD 1,678仟元 | \$ - |
| Genuine C&C (South Asia) Pte Ltd | WPG C&C Computers And Peripheral (India) Private Limited | " | 應收帳款：USD 4,106 仟元 | 11.82 | \$ - | - | USD 4,106仟元 | \$ - |

| 本公司或被投資公司名稱 | 交易人名稱 | 與交易人之關係 | 應收關係人款項餘額 | 週轉率 | 逾期應收關係人款項餘額 | | 應收關係人款項期後收回金額 | 提列備抵呆帳金額 |
|---------------------------------|----------------------------------|-----------------|----------------------|-------|-------------|------|---------------|----------|
| | | | | | 金額 | 處理方式 | | |
| Genuine C&C (IndoChina) Pte Ltd | P. T. WPG Electrindo Jaya | 對交易人採權益法評價之投資公司 | 應收帳款： USD 4,118 仟元 | 15.59 | \$ - | - | USD 4,118 仟元 | \$ - |
| 基通有限公司 | 世平國際(香港)有限公司 | 最終母公司相同 | 其他應收款： USD 15,577 仟元 | 不適用 | \$ - | - | USD 24 仟元 | \$ - |
| 品佳股份有限公司 | 大聯大電子(香港)有限公司 | " | 應收帳款： \$ 551,109 | 3.57 | \$ - | - | \$ 473,220 | \$ - |
| 品佳國際股份有限公司 | 品佳股份有限公司 | " | 其他應收款： \$ 604,074 | 不適用 | \$ - | - | \$ - | \$ - |
| " | 品佳電子有限公司 | " | 其他應收款： \$ 292,263 | 不適用 | \$ - | - | \$ - | \$ - |
| 品佳電子有限公司 | Dstar Electronic Company Limited | " | 應收帳款： \$ 137,627 | 7.59 | \$ - | - | \$ 129,425 | \$ - |
| " | 大聯大商貿(深圳)有限公司 | " | 應收帳款： \$ 121,729 | 3.63 | \$ - | - | \$ 121,724 | \$ - |
| 富威科技股份有限公司 | 富威國際股份有限公司 | " | 應收帳款： \$ 359,496 | 6.35 | \$ - | - | \$ 234,976 | \$ - |
| " | 大聯大電子(香港)有限公司 | " | 應收帳款： \$ 575,331 | 3.30 | \$ - | - | \$ 509,253 | \$ - |
| 詮鼎科技股份有限公司 | 昱博科技股份有限公司 | " | 其他應收款： \$ 236,866 | 不適用 | \$ - | - | \$ - | \$ - |
| 振遠科技股份有限公司 | 大聯大電子(香港)有限公司 | " | 應收帳款： \$ 166,648 | 3.22 | \$ - | - | \$ 52,089 | \$ - |
| 友尚股份有限公司 | Yosun Hong Kong Corp. Ltd. | " | 應收帳款： \$ 320,758 | 2.82 | \$ - | - | \$ 295,343 | \$ - |
| " | Yosun Hong Kong Corp. Ltd. | " | 其他應收款： \$ 112 | 不適用 | \$ - | - | \$ - | \$ - |
| 建智股份有限公司 | 建智(香港)有限公司 | " | 應收帳款： \$ 340,381 | 5.28 | \$ - | - | \$ 256,643 | \$ - |
| Yosun Hong Kong Corp. Ltd. | 友尚電子(上海)有限公司 | " | 應收帳款： USD 19,466 仟元 | 2.61 | \$ - | - | USD 5,396 仟元 | \$ - |
| " | Giatek Corp. Ltd. | " | 應收帳款： USD 4,720 仟元 | 27.35 | \$ - | - | USD 4,720 仟元 | \$ - |
| " | 友尚華南科技(深圳)有限公司 | " | 應收帳款： USD 7,699 仟元 | 4.02 | \$ - | - | USD 2,306 仟元 | \$ - |

十、從事衍生性金融商品交易：

民國101年12月31日有關轉投資尚未結清之衍生性金融商品交易，其交易性質及合約資訊說明如下：

1. 世平興業股份有限公司從事衍生性金融商品交易揭露如下：

| 衍生性金融商品名稱 | 面值、合約金額或名目本金 | 契約期間 |
|------------------------|--------------|---------------------|
| 預售遠期外匯買賣合約-SWAP-買台幣賣美金 | USD 2,430 仟元 | 101.12.26~102.01.16 |

世平興業股份有限公司從事遠期外匯買賣合約於民國101年度認列之淨損失為\$1,261。

2. 品佳股份有限公司從事衍生性金融商品交易揭露如下：

| 衍生性金融商品名稱 | 面值、合約金額或名目本金 | 契約期間 |
|-------------------|--------------|---------------------|
| 預售遠期外匯買賣合約-買台幣賣美金 | USD 8,000 仟元 | 101.11.05~102.02.25 |
| 預售遠期外匯買賣合約-買美金賣歐元 | EUR 1,950 仟元 | 101.10.31~102.06.17 |
| 預購遠期外匯買賣合約-買歐元賣美金 | EUR 100 仟元 | 101.12.07~102.01.14 |

品佳股份有限公司從事遠期外匯買賣合約於民國101年度認列之淨利益為\$705。

3. 富威科技股份有限公司從事衍生性金融商品交易揭露如下：

民國101年12月31日尚無未結清之衍生性金融商品交易。

富威科技股份有限公司從事遠期外匯買賣合約於民國101年度認列之淨利益為\$707。

4. 凱梯股份有限公司從事衍生性金融商品交易揭露如下：

| 衍生性金融商品名稱 | 面值、合約金額或名目本金 | 契約期間 |
|------------------------|---------------|---------------------|
| 預售遠期外匯買賣合約-SWAP-賣美金買台幣 | USD 11,200 仟元 | 101.12.17~102.01.31 |
| 預售遠期外匯買賣合約-賣美金買台幣 | USD 1,500 仟元 | 101.12.18~102.01.18 |

凱梯股份有限公司從事遠期外匯買賣合約於民國101年度認列之淨利益為\$11,666。

5. 光勤股份有限公司從事衍生性金融商品交易揭露如下：

| 衍生性金融商品名稱 | 面值、合約金額或名目本金 | 契約期間 |
|------------------------|--------------|---------------------|
| 預售遠期外匯買賣合約-SWAP-賣美金買台幣 | USD 1,000 仟元 | 101.10.25~102.01.24 |

光勤股份有限公司從事遠期外匯買賣合約於民國101年度認列之淨損失為\$449。

6. 龍臨實業股份有限公司從事衍生性金融商品交易揭露如下：

| 衍生性金融商品名稱 | 面值、合約金額或名目本金 | 契約期間 |
|------------------------|--------------|---------------------|
| 預售遠期外匯買賣合約-SWAP-買台幣賣美金 | USD 671 仟元 | 101.09.21~102.03.07 |

龍臨實業股份有限公司從事遠期外匯買賣合約於民國101年度認列之淨利益為\$370。

7. Genuine C&C (South Asia) Pte Ltd從事衍生性金融商品交易揭露如下：

| 衍生性金融商品名稱 | 面值、合約金額或名目本金 | 契約期間 |
|-------------------|--------------|---------------------|
| 預售遠期外匯買賣合約-買美金馬來幣 | USD 500 仟元 | 101.12.31~102.02.04 |

Genuine C&C (South Asia) Pte Ltd從事遠期外匯買賣合約於民國101年度認列之淨損失為USD73仟元。

8. WPG C&C (Thailand) Co., Ltd. 從事衍生性金融商品交易揭露如下：

| 衍生性金融商品名稱 | 面值、合約金額或名目本金 | 契約期間 |
|------------------|--------------|---------------------|
| 預購遠期外匯買賣合約-買美金泰銖 | USD 1,570 仟元 | 101.11.30~102.02.26 |

WPG C&C (Thailand) Co., Ltd. 從事遠期外匯買賣合約於民國101年度認列之淨損失為THB1,779仟元。

9. World Peace International (South Asia) Pte Ltd 從事衍生性金融商品交易揭露如下：

| 衍生性金融商品名稱 | 面值、合約金額或名目本金 | 契約期間 |
|---------------------|--------------|---------------------|
| 預購遠期外匯買賣合約-買新加坡幣賣美金 | USD 2,500 仟元 | 101.12.14~102.01.22 |

World Peace International (South Asia) Pte Ltd 從事遠期外匯買賣合約於民國101年度認列之淨損失為USD120仟元。

10. 瀚元科技股份有限公司從事衍生性金融商品交易揭露如下：

民國101年12月31日尚無未結清之衍生性金融商品交易。

瀚元科技股份有限公司從事遠期外匯買賣合約於民國101年度認列之淨利益為\$167。

11. 振遠科技股份有限公司從事衍生性金融商品交易揭露如下：

民國101年12月31日尚無未結清之衍生性金融商品交易。

振遠科技股份有限公司從事遠期外匯買賣合約於民國101年度認列之淨利益為\$285。

12. WPG C&C Computers And Peripheral (India) Private Limited從事衍生性金融商品交易揭露如下：

| 衍生性金融商品名稱 | 面值、合約金額或名目本金 | 契約期間 |
|--------------------|--------------|---------------------|
| 預購遠期外匯買賣合約-買美金印度盧比 | USD 3,000 仟元 | 101.12.14~102.01.15 |

WPG C&C Computers And Peripheral (India) Private Limited從事遠期外匯買賣合約於民國101年度認列之淨損失INR992仟元。

13. 大傳企業股份有限公司從事衍生性金融商品交易揭露如下：

| 衍生性金融商品名稱 | 面值、合約金額或名目本金 | 契約期間 |
|-------------------|--------------|---------------------|
| 預售遠期外匯買賣合約-買台幣賣美金 | USD 2,990 仟元 | 101.11.20~102.01.22 |

大傳企業股份有限公司從事遠期外匯買賣合約於民國101年度認列之淨利益為\$5,538。

14. WPG Korea Co., Ltd. 從事衍生性金融商品交易揭露如下：

民國101年12月31日尚無未結清之衍生性金融商品交易。

WPG Korea Co., Ltd. 從事遠期外匯買賣合約於民國101年度認列之淨損失為KRW56,580仟元。

(三)大陸投資資訊

1. 轉投資大陸地區之事業相關資訊

| 大陸被投資公司名稱 | 主要營業項目 | 實收資本額 | 投資方式 | 本期末自 台灣匯出累 積投資金額 | 本期匯出或收回投資金額 | 本期末自 台灣匯出累 積投資金額 | 本公司直接 或間接投資 之持股比例 | 本期認列 投資損益 | 期末投資 帳面價值 | 截至本期末已 匯回台灣之投 資收益 | 備註 |
|------------------|---------------------|--------------|------|------------------------|-------------|------------------------|-------------------------|--------------|--------------|-------------------------|-----|
| | | | | 匯出 | 收回 | | | | | | |
| 大聯大商貿有限公司 | 電子零件代理經銷 | \$ 1,402,051 | 註1 | \$ 1,016,400 | \$ - | \$ 1,403,733 | 100.00 | \$ 56,230 | \$ 1,597,828 | \$ - | |
| 世平偉業貿易(深圳)有限公司 | 電子零件代理經銷 | 92,928 | 註1 | - | - | 92,928 | 100.00 | 3,034 | 144,244 | - | |
| 蘇州新寧公共保税倉儲有限公司 | 倉儲業務 | 29,040 | 註1 | - | - | 27,248 | 49.00 | (1,238) | 35,870 | - | |
| 基通物流(上海)有限公司 | 倉儲裝卸、加工業務 | 36,794 | 註1 | - | - | 14,391 | 40.00 | 4,108 | 21,032 | - | |
| 世平偉業國際貿易(上海)有限公司 | 電子零件代理經銷 | 193,116 | 註1 | - | - | 18,876 | 100.00 | 39,383 | 172,486 | - | |
| 蘇州新寧物流有限公司 | 電子產品倉儲業務 | 61,449 | 註1 | - | - | 17,860 | 29.40 | 5,032 | 32,089 | - | |
| 上海全潤電子國際貿易有限公司 | 電子零件代理經銷 | 5,808 | 註1 | - | - | - | 100.00 | 8,214 | 35,237 | - | 註9 |
| 隆昕國際貿易(上海)有限公司 | 電子零件代理經銷 | 11,616 | 註1 | 143,490 | - | 143,490 | 100.00 | 2,985 | 144,593 | | 註11 |
| 高爾富計算機軟件(上海)有限公司 | 電子零件代理經銷 | - | 註1 | - | - | 5,372 | - | - | - | - | 註4 |
| 佳訊國際貿易(上海)有限公司 | 電子零件代理經銷 | - | 註1 | - | - | 14,520 | - | - | - | - | 註2 |
| 大聯大商貿(深圳)有限公司 | 半導體集成電路及其他相關電子零件之銷售 | 138,639 | 註1 | 56,205 | - | 101,581 | 100.00 | 15,739 | 239,518 | - | 註10 |
| 品佳電子(上海)有限公司 | 半導體集成電路及其他相關電子零件之銷售 | - | 註1 | - | - | 6,370 | - | - | - | - | 註3 |
| 品佳電子(武漢)有限公司 | 半導體集成電路及其他相關電子零件之銷售 | - | 註1 | - | - | 6,186 | - | - | - | - | 註5 |

| 大陸被投資公司名稱 | 主要營業項目 | 實收資本額 | 投資方式 | 本期期初自台灣匯出累積投資金額 | 本期匯出或收回投資金額 | | | 本期期末自台灣匯出累積投資金額 | 本公司直接或間接投資之持股比例 | 本期認列投資損益 | 期末投資價值帳面 | 截至本期止已匯回投資收益 | 備註 |
|----------------|-----------------|----------|------|-----------------|-------------|--------|------|-----------------|-----------------|----------|----------|--------------|----|
| | | | | | 匯出 | 收回 | 回 | | | | | | |
| 威強電子零件(上海)有限公司 | 經營電子零件買賣業務 | \$ 5,808 | 註1 | \$ 5,808 | \$ - | \$ - | \$ - | \$ 5,808 | 100.00 | (\$ 489) | \$ 4,251 | \$ - | |
| 鴻碩貿易(深圳)有限公司 | 經營電子零件買賣業務 | - | 註1 | 23,232 | - | - | - | 23,232 | - | - | - | - | 註7 |
| 榮昱國際貿易(上海)有限公司 | 經營電子零件買賣業務 | - | 註1 | 98,736 | - | 58,080 | - | 40,656 | - | - | - | - | 註6 |
| 振鼎國際貿易(深圳)有限公司 | 經營電子零件買賣業務 | 37,160 | 註1 | 37,160 | - | - | - | 37,160 | 100.00 | 1,048 | 43,103 | - | |
| 上海佳金國際貿易有限公司 | 經營電子零件買賣業務 | - | 註1 | 32,815 | - | 36,158 | - | - | - | - | - | - | 註8 |
| 大傳電子(寧波)有限公司 | 電子元器件及產品等國際貿易業務 | 113,837 | 註1 | 113,837 | - | - | - | 113,837 | 100.00 | (31,660) | 85,249 | - | |
| 友尚電子(上海)有限公司 | 電子零組件買賣及倉儲業務 | 223,611 | 註1 | 223,611 | - | - | - | 223,611 | 100.00 | 16,036 | 318,046 | - | |
| 友尚華南科技(深圳)有限公司 | 電子零組件買賣業務 | 124,872 | 註1 | - | - | - | - | - | 100.00 | 11,940 | 157,397 | - | |
| 宏慧國際貿易(上海)有限公司 | 經營電子零件買賣業務 | 72,600 | 註1 | - | - | - | - | - | 100.00 | 1,160 | 78,147 | - | |

註1：透過轉投資第三地區現有公司再投資大陸公司。

註2：於民國100年3月清算完結。

註3：該公司於民國98年第四季清算完結。

註4：該公司於民國97年12月清算完結。

註5：該公司於民國96年11月辦理解散。

註6：該公司於民國100年10月註銷。

註7：該公司於民國100年12月註銷。

註8：該公司於民國100年12月註銷，因匯率差異致收回台幣數大於原始投資金額。

註9：係由世平國際(香港)有限公司於民國99年7月1日取得全潤電子有限公司100%股權，並間接持有上海全潤電子國際貿易有限公司100%股權，已取得經濟部投資審議會事後核備函，其投資金額為USD 469仟元。

註10：係由WPG International Hong Kong Limited以大聯大商貿(深圳)有限公司，已取得經濟部投資審議會核備函，其投資金額為HKD 10,000仟元，該投資金額不列入本公司對大陸投資額度之計算。

註11：係龍臨實業股份有限公司於民國101年8月31日以第三地區投資事業英屬維京群島之轉投資事業隆昕國際(香港)有限公司，所持有大陸地區事業隆昕國際貿易(上海)有限公司100%股權，已取得經濟部投資審議會事後核備函。

註12：本表之實收資本額、本期匯出或收回投資金額、本期期末自台灣匯出累積投資金額、期末投資帳面價值及截至本期止已匯回投資收益等係以期末美元兌換新台幣匯率

USD 1：NTD 29.04 及港幣兌換新台幣匯率 HKD 1:NTD 3.747 計算。

註13：本表之期末投資帳面價值係以本公司之約當持股比例計算。

註14：本期認列投資損益係經中華民國會計師事務所查核或經本公司簽證會計師簽證之財務報表認列損益。

2. 轉投資大陸地區限額

| 公 司 名 稱 | 累 計 本 期 地 區 未 自 台 灣 匯 出 金 額 | 經 核 准 | 部 投 資 | 審 金 額 | 會 額 處 | 經 濟 地 區 | 審 投 區 | 會 規 定 額 |
|---------------|-----------------------------|-------|-------|-----------|-------|---------|-------|------------|
| 大聯大投資控股股份有限公司 | \$ 1,523,174 | \$ | | 2,030,216 | \$ | | | 22,924,453 |
| 世平興業股份有限公司 | 296,933 | | | 578,110 | | | | 7,281,049 |
| 富威科技股份有限公司 | 19,892 | | | 14,520 | | | | 1,251,815 |
| 品佳股份有限公司 | 12,556 | | | 18,251 | | | | 2,069,560 |
| 凱悌股份有限公司 | 29,040 | | | 29,040 | | | | 629,713 |
| 益鼎科技股份有限公司 | 77,816 | | | 116,160 | | | | 2,210,854 |
| 友尚股份有限公司 | 223,611 | | | 428,750 | | | | 4,746,397 |
| 建智股份有限公司 | - | | | 72,600 | | | | 863,935 |
| 大傳企業股份有限公司 | 113,837 | | | 113,837 | | | | 933,271 |

(1) 累計本期期末自台灣匯出大陸地區投資金額係以期末美元兌換新台幣匯率 USD 1：NTD 29.04 及港幣兌換新台幣匯率 HKD 1:NTD 3.747 計算。

(2) 依經濟部投審會規定赴大陸地區投資限額係以各投資公司合併淨值或淨值孰高者計算。

(3) 富威科技股份有限公司業已向投審會註銷投資額度 USD185 仟元，因被投資公司已清算完結而未匯回款項，故仍需計入大陸投資額度之計算。

3. 與大陸被投資公司直接或間接經由第三地區所發生之重大交易事項暨其價格、付款條件、未實現損益：本公司及子公司於民國 101 年度與大陸被投資公司所發生之重大交易事項請詳本附註(二)之八。

十二、營運部門資訊

營運部門資訊依財務會計準則公報第四十一號規定，另於合併財務報表中揭露。

大聯大投資控股股份有限公司

現金明細表

民國 101 年 12 月 31 日

單位：新台幣仟元

| 項 | 目 | 摘 | 要 | 金 | 額 |
|------|---|------------------|---|----|--------|
| 支票存款 | | | | \$ | 16 |
| 活期存款 | | | | | 52,369 |
| 外幣存款 | | 美金11.6仟元，匯率29.04 | | | 337 |
| | | | | \$ | 52,722 |

(以下空白)

大聯大投資控股股份有限公司

長期股權投資變動明細表

民國101年1月1日至12月31日

單位：新台幣仟元

| 被 投 資 公 司 | 投資種類 | 期 初 餘 額 | | 本 期 增 加(註二) | | 本 期 減 少 (註四) | | 期 末 餘 額 | | 單 價 | | 股 權 淨 值 | 提供擔 |
|------------------------------------|------|-------------|---------------|-------------|--------------|--------------|----------------|-------------|---------------|---------|----------|--------------|-------|
| | | 股 數 (註一) | 金 額 | 股 數 (註一) | 金 額 | 股 數 (註一) | 金 額 | 股 數 (註一) | 金 額 | 持 股 比 例 | (註三) | | |
| 友尚股份有限公司 | 普通股 | 416,169 | \$ 13,536,735 | - | \$ 484,811 | - | (\$ 1,127,798) | 416,169 | \$ 12,893,748 | 100% | \$ 19.01 | \$ 7,910,662 | 無 |
| 世平興業股份有限公司 | 普通股 | 629,000 | 12,705,823 | - | 1,526,425 | - | (2,150,492) | 629,000 | 12,081,756 | 100% | 19.21 | 12,083,129 | 無 |
| 詮鼎科技股份有限公司 | 普通股 | 253,822 | 3,868,123 | - | 283,487 | - | (466,853) | 253,822 | 3,684,757 | 100% | 14.52 | 3,684,757 | 無 |
| 品佳股份有限公司 | 普通股 | 230,000 | 3,723,784 | - | 341,211 | - | (615,729) | 230,000 | 3,449,266 | 100% | 15.00 | 3,449,266 | 無 |
| WPG International (CI) Limited. | 普通股 | 57,016 | 1,190,224 | 37,736 | 937,683 | - | - | 94,752 | 2,127,907 | 100% | 22.46 | 2,127,907 | 無 |
| 富威科技股份有限公司 | 普通股 | 85,000 | 2,027,213 | - | 331,101 | - | (271,956) | 85,000 | 2,086,358 | 100% | 24.55 | 2,086,358 | 無 |
| 凱梯股份有限公司 | 普通股 | 60,000 | 906,215 | 13,500 | 239,655 | - | (80,417) | 73,500 | 1,065,453 | 100% | 14.28 | 1,049,522 | 無 |
| 世友投資股份有限公司 | 普通股 | 34,200 | 344,050 | - | (14,577) | - | - | 34,200 | 329,473 | 100% | 9.63 | 329,473 | 請詳附註六 |
| WPG Korea Co., Ltd. | 普通股 | 769 | 161,303 | - | 18,184 | - | - | 769 | 179,487 | 100% | 233.40 | 179,487 | 無 |
| 大聯大電子股份有限公司 | 普通股 | 3,780 | 41,704 | 140 | 4,628 | - | (3) | 3,920 | 46,329 | 100% | 11.82 | 46,329 | 無 |
| 大傳企業股份有限公司 | 普通股 | - | - | 172,000 | 2,351,796 | - | (186,833) | 172,000 | 2,164,963 | 100% | 9.04 | 1,555,451 | 無 |
| | | | \$ 38,505,174 | | \$ 6,504,404 | | (\$ 4,900,081) | | \$ 40,109,497 | | | | |

註一：股數為仟股。

註二：本期增加數係權益法評價認列之投資(損)益、累積換算調整數、新增之投資及認列子公司股東權益項下科目之變動等。

註三：新台幣元。

註四：係子公司發放現金股利。

大聯大投資控股股份有限公司

固定資產變動明細表

民國 101 年 1 月 1 日至 12 月 31 日

單位：新台幣仟元

| 項 目 | 期 初 餘 額 | 本期增加額 | 本期減少額 | 本 期 移 轉(註) | 期 末 餘 額 | 提 供 擔 保 或 抵 押 情 形 | 備 註 |
|-------|-------------------|--------------------|-------------------|---------------------|------------------|----------------------|-----|
| 成本 | | | | | | | |
| 土地 | \$ 533,666 | \$ - | \$ - | (\$ 533,666) | \$ - | 請詳附註六 | |
| 房屋及建築 | 191,031 | - | - | (191,031) | - | " | |
| 辦公設備 | 68,283 | 30,370 | (1,517) | - | 97,136 | 無 | |
| 租賃改良 | 29,442 | - | - | - | 29,442 | " | |
| | <u>822,422</u> | <u>\$ 30,370</u> | <u>(\$ 1,517)</u> | <u>(\$ 724,697)</u> | <u>126,578</u> | | |
| 累計折舊 | | | | | | | |
| 房屋及建築 | (411) | (\$ 2,465) | \$ - | \$ 2,876 | - | | |
| 辦公設備 | (32,405) | (20,359) | 1,517 | - | (51,247) | 無 | |
| 租賃改良 | (22,439) | (5,245) | - | - | (27,684) | " | |
| | <u>(55,255)</u> | <u>(\$ 28,069)</u> | <u>\$ 1,517</u> | <u>\$ 2,876</u> | <u>(78,931)</u> | | |
| 帳面價值 | <u>\$ 767,167</u> | | | | <u>\$ 47,647</u> | | |

註：轉列出租資產。

大聯大投資控股股份有限公司

出租資產變動明細表

民國 101 年 1 月 1 日至 12 月 31 日

單位：新台幣仟元

| 項 目 | 期 初 餘 額 | 本 期 增 加 額 | 本 期 減 少 額 | 本 期 移 轉 (註) | 期 末 餘 額 | 提 供 擔 保 或 抵 押 情 形 | 備 註 |
|-------|-----------|------------|-----------|-------------|------------|----------------------|-----|
| 成本 | | | | | | | |
| 土地 | \$ 7,762 | \$ - | \$ - | \$ 533,666 | \$ 541,428 | 請詳附註六 | |
| 房屋及建築 | 21,376 | - | - | 191,031 | 212,407 | " | |
| | 29,138 | - | - | \$ 724,697 | 753,835 | | |
| 累計折舊 | | | | | | | |
| 房屋及建築 | (1,069) | (\$ 2,978) | \$ - | (\$ 2,876) | (6,923) | " | |
| | (1,069) | (\$ 2,978) | \$ - | (\$ 2,876) | (6,923) | | |
| 帳面價值 | \$ 28,069 | | | | \$ 746,912 | | |

註：自固定資產轉列。

大聯大投資控股股份有限公司
勞務成本明細表
民國 101 年 1 月 1 日至 12 月 31 日

單位：新台幣仟元

| 項 目 | 金 額 | 備 註 |
|---------|-------------------|----------------------|
| 薪資費用 | \$ 114,410 | |
| 員工紅利 | 48,000 | |
| 董監酬勞 | 37,000 | |
| 勞務費 | 35,526 | |
| 折舊 | 31,047 | |
| 管理經營事務費 | 21,690 | |
| 其他費用 | 133,329 | 每一零星科目餘額均未超過本科目金額5%。 |
| | <u>\$ 421,002</u> | |

（以下空白）

大聯大投資控股股份有限公司及子公司

關係企業合併財務報表聲明書

本公司民國 101 年度（自民國 101 年 1 月 1 日至 101 年 12 月 31 日止）依「關係企業合併營業報告書關係企業合併財務報表及關係報告書編製準則」應納入編製關係企業合併財務報表之公司與依財務會計準則公報第七號應納入編製母子公司合併財務報表之公司均相同，且關係企業合併財務報表所應揭露相關資訊於前揭母子公司合併財務報表中均已揭露，爰不再另行編製關係企業合併財務報表。

特此聲明

大聯大投資控股股份有限公司及子公司

負 責 人：黃偉祥



中 華 民 國 102 年 3 月 26 日

會計師查核報告

(102)財審報字第 12004365 號

大聯大投資控股股份有限公司及子公司 公鑒：

大聯大投資控股股份有限公司及子公司民國 101 年及 100 年 12 月 31 日之合併資產負債表，暨民國 101 年及 100 年 1 月 1 日至 12 月 31 日之合併損益表、合併股東權益變動表及合併現金流量表，業經本會計師查核竣事。上開合併財務報表之編製係管理階層之責任，本會計師之責任則為根據查核結果對上開合併財務報表表示意見。

本會計師係依照「會計師查核簽證財務報表規則」及中華民國一般公認審計準則規劃並執行查核工作，以合理確信財務報表有無重大不實表達。此項查核工作包括以抽查方式獲取財務報表所列金額及所揭露事項之查核證據、評估管理階層編製財務報表所採用之會計原則及所作之重大會計估計，暨評估財務報表整體之表達。本會計師相信此項查核工作可對所表示之意見提供合理之依據。


依本會計師之意見，第一段所述合併財務報表在所有重大方面係依照「證券發行人財務報告編製準則」及中華民國一般公認會計原則編製，足以允當表達大聯大投資控股股份有限公司及子公司民國 101 年及 100 年 12 月 31 日之財務狀況，暨民國 101 年及 100 年 1 月 1 日至 12 月 31 日之經營成果與現金流量。

資 誠 聯 合 會 計 師 事 務 所

曾惠瑾

會計師

周建宏

前財政部證券管理委員會

核准簽證文號：(79)台財證(一)第 27815 號

前財政部證券暨期貨管理委員會

核准簽證文號：(88)台財證(六)第 95577 號

中 華 民 國 1 0 2 年 3 月 2 6 日

大聯大投資控股股份有限公司及子公司
合併資產負債表
民國101年及100年12月31日

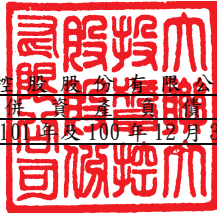


單位：新台幣仟元

| | 資 產 | 附註 | 101 年 12 月 31 日 | | 100 年 12 月 31 日 | |
|------|----------------|---------------------|-----------------------|------------|-----------------------|------------|
| | | | 金 額 | % | 金 額 | % |
| 1100 | 流動資產 | | | | | |
| 1310 | 現金及約當現金 | 四(一) | \$ 8,872,178 | 7 | \$ 7,785,974 | 7 |
| | 公平價值變動列入損益之金融 | 四(二) | | | | |
| | 資產－流動 | | 48,814 | - | 134,526 | - |
| 1320 | 備供出售金融資產－流動 | 四(三) | 20,919 | - | 19,442 | - |
| 1350 | 以成本衡量之金融資產－流動 | 四(十五) | 10,193 | - | 12,871 | - |
| 1120 | 應收票據淨額 | 四(四) | 1,760,655 | 2 | 1,696,082 | 2 |
| 1140 | 應收帳款淨額 | 四(五) | 57,685,623 | 48 | 45,446,076 | 42 |
| 1150 | 應收帳款－關係人淨額 | 五 | 146,198 | - | 23,457 | - |
| 1178 | 其他應收款 | 四(五)(十八) | 1,353,549 | 1 | 3,577,826 | 3 |
| 1190 | 其他金融資產－流動 | 四(六) | 1,479,940 | 1 | 3,156,385 | 3 |
| 120X | 存貨 | 四(七) | 33,338,625 | 28 | 34,032,124 | 31 |
| 1286 | 遞延所得稅資產－流動 | 四(十八) | 170,114 | - | 171,216 | - |
| 1298 | 其他流動資產－其他 | 四(八) | 1,708,776 | 2 | 1,899,720 | 2 |
| 11XX | 流動資產合計 | | <u>106,595,584</u> | <u>89</u> | <u>97,955,699</u> | <u>90</u> |
| | 基金及投資 | | | | | |
| 1450 | 備供出售金融資產－非流動 | 四(九) | 172,335 | - | 182,545 | - |
| 1480 | 以成本衡量之金融資產－非流 | 四(十)(十五)及六 | | | | |
| | 動 | | 531,218 | 1 | 440,575 | 1 |
| 1490 | 無活絡市場之債券投資－非流 | | | | | |
| | 動 | | 5,000 | - | 5,000 | - |
| 1421 | 採權益法之長期股權投資 | 四(十一) | 878,902 | 1 | 423,657 | - |
| 1440 | 其他金融資產－非流動 | 四(十二) | 22,604 | - | - | - |
| 14XX | 基金及投資合計 | | <u>1,610,059</u> | <u>2</u> | <u>1,051,777</u> | <u>1</u> |
| | 固定資產 | 四(十三)及六 | | | | |
| | 成本 | | | | | |
| 1501 | 土地 | | 2,711,227 | 2 | 2,469,062 | 2 |
| 1521 | 房屋及建築 | | 1,573,645 | 1 | 1,533,080 | 2 |
| 1531 | 機器設備 | | 92,632 | - | 83,549 | - |
| 1551 | 運輸設備 | | 22,196 | - | 26,701 | - |
| 1561 | 辦公設備 | | 483,106 | 1 | 476,229 | 1 |
| 1631 | 租賃改良 | | 452,400 | - | 279,643 | - |
| 1681 | 其他設備 | | 91,436 | - | 132,426 | - |
| 15XY | 成本及重估增值 | | <u>5,426,642</u> | <u>4</u> | <u>5,000,690</u> | <u>5</u> |
| 15X9 | 減：累計折舊 | (938,001) (1) (| | | 955,755) (1) | |
| 1599 | 減：累計減損 | (23,972) - (| | | 24,363) - | |
| 1670 | 未完工程及預付設備款 | 652,767 1 | | | 2,177 - | |
| 15XX | 固定資產淨額 | | <u>5,117,436</u> | <u>4</u> | <u>4,022,749</u> | <u>4</u> |
| | 無形資產 | | | | | |
| 1760 | 商譽 | 四(十五)及十 | 5,594,987 | 5 | 5,119,712 | 5 |
| 1770 | 遞延退休金成本 | 四(二十一) | 13,811 | - | 14,922 | - |
| 1780 | 其他無形資產 | 四(十五) | 368,562 | - | 215,872 | - |
| 17XX | 無形資產合計 | | <u>5,977,360</u> | <u>5</u> | <u>5,350,506</u> | <u>5</u> |
| | 其他資產 | | | | | |
| 1800 | 出租資產 | 四(十四)及六 | 105,403 | - | 109,235 | - |
| 1820 | 存出保證金 | | 230,816 | - | 495,242 | - |
| 1888 | 其他資產－其他 | | 24,164 | - | 36,245 | - |
| 18XX | 其他資產合計 | | <u>360,383</u> | <u>-</u> | <u>640,722</u> | <u>-</u> |
| 1XXX | 資產總計 | | <u>\$ 119,660,822</u> | <u>100</u> | <u>\$ 109,021,453</u> | <u>100</u> |

(續次頁)

大聯大投資控股股份有限公司及子公司
合併資產負債表
民國101年及100年12月31日



單位：新台幣仟元

| | | | 101 年 12 月 31 日 | | 100 年 12 月 31 日 | |
|---------------------------|--------|----|-----------------|-----|-----------------|----------------|
| 負債及股東權益 | 附註 | 金 | 額 | % | 金 | 額 |
| 流動負債 | | | | | | |
| 2100 短期借款 | 四(十六) | \$ | 31,690,834 | 26 | \$ | 27,235,857 |
| 2110 應付短期票券 | 四(十七) | | 4,001,703 | 3 | | 3,213,292 |
| 2180 公平價值變動列入損益之金融負債 - 流動 | 四(二) | | 2,010 | - | | 1,346 |
| 2120 應付票據 | | | 344,101 | - | | 224,517 |
| 2140 應付帳款 | | | 32,910,955 | 28 | | 28,326,675 |
| 2160 應付所得稅 | 四(十八) | | 623,807 | 1 | | 566,961 |
| 2170 應付費用 | | | 3,209,137 | 3 | | 3,628,085 |
| 2210 其他應付款項 | | | 786,068 | 1 | | 1,266,777 |
| 2270 一年或一營業週期內到期長期負債 | 四(十九) | | 416,373 | - | | 1,491,129 |
| 2280 其他流動負債 | | | 444,677 | - | | 725,053 |
| 21XX 流動負債合計 | | | 74,429,665 | 62 | | 66,679,692 |
| 長期負債 | | | | | | |
| 2420 長期借款 | 四(二十) | | 6,441,227 | 5 | | 3,977,619 |
| 其他負債 | | | | | | |
| 2810 應計退休金負債 | 四(二十一) | | 334,506 | 1 | | 289,122 |
| 2860 遞延所得稅負債 - 非流動 | 四(十八) | | 185,359 | - | | 165,329 |
| 2880 其他負債 - 其他 | | | 62,644 | - | | 96,445 |
| 28XX 其他負債合計 | | | 582,509 | 1 | | 550,896 |
| 2XXX 負債總計 | | | 81,453,401 | 68 | | 71,208,207 |
| 股東權益 | | | | | | |
| 股本 | | | | | | |
| 3110 普通股股本 | 一 | | 16,557,092 | 14 | | 15,838,501 |
| 資本公積 | | | | | | |
| 3211 普通股溢價 | 四(二十二) | | 14,886,934 | 12 | | 13,270,105 |
| 3220 庫藏股票交易 | | | 45,083 | - | | 45,083 |
| 3260 長期投資 | | | 5,589 | - | | 4,020 |
| 保留盈餘 | | | | | | |
| 3310 法定盈餘公積 | 四(二十三) | | 1,967,819 | 2 | | 1,459,776 |
| 3320 特別盈餘公積 | | | 1,485,407 | 1 | | 2,728,889 |
| 3350 未分配盈餘 | | | 6,148,174 | 5 | | 5,251,868 |
| 股東權益其他調整項目 | | | | | | |
| 3420 累積換算調整數 | | (| 2,981,460 | (| 2 | 1,514,883 |
| 3430 未認為退休金成本之淨損失 | | (| 2,831 | - | (| 2,106 |
| 3450 金融商品之未實現損益 | | | 41,287 | - | | 31,582 |
| 361X 母公司股東權益合計 | | | 38,153,094 | 32 | | 37,112,835 |
| 3610 少數股權 | | | 54,327 | - | | 700,411 |
| 3XXX 股東權益總計 | | | 38,207,421 | 32 | | 37,813,246 |
| 重大承諾事項及或有負債 | | | | | | |
| 重大期後事項 | | | | | | |
| 負債及股東權益總計 | 七 九 | | \$ 119,660,822 | 100 | | \$ 109,021,453 |

後附合併財務報表附註為本合併財務報表之一部分，請併同參閱。

董事長：黃偉祥



經理人：黃偉祥



會計主管：袁興文



大聯大投資股份有限公司及子公司

民國 101 年 12 月 31 日

單位：新台幣仟元
(除每股盈餘為新台幣元外)

| 項目 | 附註 | 101 年 度 | 100 年 度 |
|------------------|----------|------------------------|------------------------|
| | | 金 額 % | 金 額 % |
| 營業收入 | 五 | | |
| 4110 銷貨收入 | | \$ 366,916,737 102 | \$ 338,321,476 102 |
| 4170 銷貨退回 | | (3,100,773) (1) | (2,799,436) (1) |
| 4190 銷貨折讓 | | (3,402,965) (1) | (3,337,221) (1) |
| 4100 銷貨收入淨額 | | 360,412,999 100 | 332,184,819 100 |
| 4610 勞務收入 | | 201,160 - | 137,772 - |
| 4000 營業收入合計 | | 360,614,159 100 | 332,322,591 100 |
| 營業成本 | 四(七) | | |
| 5110 銷貨成本 | | (342,519,548) (95) | (314,293,769) (95) |
| 5910 營業毛利 | | 18,094,611 5 | 18,028,822 5 |
| 營業費用 | | | |
| 6100 推銷費用 | | (8,269,698) (2) | (8,263,321) (2) |
| 6200 管理及總務費用 | | (3,632,063) (1) | (3,111,039) (1) |
| 6000 營業費用合計 | | (11,901,761) (3) | (11,374,360) (3) |
| 6900 營業淨利 | | 6,192,850 2 | 6,654,462 2 |
| 營業外收入及利益 | | | |
| 7110 利息收入 | | 36,794 - | 45,488 - |
| 7121 採權益法認列之投資收益 | 四(十一) | 28,824 - | 42,613 - |
| 7122 股利收入 | | 8,977 - | 8,142 - |
| 7130 處分固定資產利益 | | - - | 34,160 - |
| 7140 處分投資利益 | | 13,060 - | 55,396 - |
| 7160 兌換利益 | | 64,629 - | 127,112 - |
| 7210 租金收入 | | 30,687 - | 50,938 - |
| 7310 金融資產評價利益 | 四(二) | 18,249 - | - - |
| 7320 金融負債評價利益 | 四(二) | - - | 6,524 - |
| 7480 什項收入 | | 210,559 - | 186,221 - |
| 7100 營業外收入及利益合計 | | 411,779 - | 556,594 - |
| 營業外費用及損失 | | | |
| 7510 利息費用 | | (768,924) (1) | (678,250) - |
| 7530 處分固定資產損失 | | (8,956) - | - - |
| 7580 財務費用 | 四(五) | (125,618) - | (142,781) - |
| 7630 減損損失 | 四(十)(十五) | (78,667) - | (34,032) - |
| 7640 金融資產評價損失 | 四(二) | - - | (29,510) - |
| 7650 金融負債評價損失 | 四(二) | (6,709) - | - - |
| 7880 什項支出 | 四(五) | (75,171) - | (59,876) - |
| 7500 營業外費用及損失合計 | | (1,064,045) (1) | (944,449) - |
| 7900 繼續營業單位稅前淨利 | | 5,540,584 1 | 6,266,607 2 |
| 8110 所得稅費用 | 四(十八) | (1,082,362) - | (1,182,575) - |
| 9600XX 合併總損益 | | \$ 4,458,222 1 | \$ 5,084,032 2 |
| 歸屬於： | | | |
| 9601 合併淨損益 | | \$ 4,465,711 1 | \$ 5,080,433 2 |
| 9602 少數股權損益 | | (7,489) - | 3,599 - |
| | | \$ 4,458,222 1 | \$ 5,084,032 2 |
| 普通每股盈餘 | | 稅 前 稅 後 | 稅 前 稅 後 |
| 基本每股盈餘 | | | |
| 9710 繼續營業單位淨利 | | \$ 3.37 \$ 2.72 | \$ 3.95 \$ 3.21 |
| 9740AA 少數股權 | | - - | - - |
| 9750 本期淨利 | | \$ 3.37 \$ 2.72 | \$ 3.95 \$ 3.21 |
| 稀釋每股盈餘 | | | |
| 9810 繼續營業單位淨利 | | \$ 3.37 \$ 2.71 | \$ 3.95 \$ 3.20 |
| 9840AA 少數股權 | | - - | - - |
| 9850 本期淨利 | | \$ 3.37 \$ 2.71 | \$ 3.95 \$ 3.20 |

後附合併財務報表附註為本合併財務報表之一部分，請併同參閱。

董事長：黃偉祥



經理人：黃偉祥



會計主管：袁興文



大聯大投資控股股份有限公司及子公司
合併現金流量表
民國 101 年及 100 年 1 月 1 日至 12 月 31 日




單位：新台幣仟元

| | 101 | 年 | 度 | 100 | 年 | 度 |
|------------------------|-----|---|-------------|-----|---|-------------|
| 營業活動之現金流量 | | | | | | |
| 合併總損益 | \$ | | 4,458,222 | \$ | | 5,084,032 |
| 調整項目 | | | | | | |
| 公平價值變動列入損益之金融資產-流動評價調整 | (| | 1,107) | | | 22,566 |
| 公平價值變動列入損益之金融負債-流動評價調整 | | | 664 | | | 114 |
| 呆帳損失(回升利益) | | | 144,576 | (| | 44,852) |
| 存貨回升利益 | (| | 195,663) | (| | 8,976) |
| 處分投資利益 | (| | 13,060) | (| | 55,396) |
| 減損損失 | | | 78,667 | | | 34,032 |
| 採權益法認列之投資收益 | (| | 28,824) | (| | 42,613) |
| 取得採權益法之長期股權投資現金股利 | | | 60,368 | | | 70,187 |
| 折舊費用 | | | 242,477 | | | 219,084 |
| 處分固定資產損失(利益) | | | 8,956 | (| | 34,160) |
| 各項攤提 | | | 117,440 | | | 78,960 |
| 資產及負債科目之變動 | | | | | | |
| 公平價值變動列入損益之金融資產-流動 | | | 86,819 | | | 7,299 |
| 應收票據淨額 | (| | 1,521,130) | | | 246,346 |
| 應收帳款淨額 | (| | 10,861,494) | (| | 11,561,304) |
| 應收帳款-關係人淨額 | (| | 122,741) | (| | 23,457) |
| 其他應收款 | | | 1,947,022 | | | 2,309,428 |
| 存貨 | | | 819,124 | (| | 2,629,957) |
| 其他流動資產-其他 | | | 152,474 | (| | 762,581) |
| 遞延所得稅資產及負債 | (| | 13,372) | (| | 73,027) |
| 應付票據 | | | 123,593 | | | 6,476 |
| 應付帳款 | | | 5,153,153 | | | 2,159,789 |
| 應付所得稅 | | | 57,286 | (| | 261,795) |
| 應付費用 | (| | 440,173) | (| | 404,326) |
| 其他應付款 | | | 235,604 | (| | 907,007) |
| 其他流動負債 | (| | 283,123) | | | 290,610 |
| 應計退休金負債 | | | 26,946 | | | 2,806 |
| 營業活動之淨現金流入(流出) | | | 232,704 | (| | 6,277,722) |
| 投資活動之現金流量 | | | | | | |
| 其他金融資產-流動減少 | | | 982,850 | | | 2,228,859 |
| 處分備供出售金融資產-非流動價款 | | | 30,976 | | | 57,375 |
| 以成本衡量之金融資產-流動增加 | | | - | (| | 21,584) |
| 以成本衡量之金融資產-非流動增加 | (| | 154,853) | (| | 162,721) |
| 取得以成本衡量之金融資產-非流動減資款 | | | 9,578 | | | 8,000 |
| 處分以成本衡量之金融資產-非流動價款 | | | - | | | 5,213 |
| 採權益法之長期股權投資增加 | (| | 29,670) | | | - |
| 其他金融資產-非流動減少 | (| | 22,604) | | | 34,328 |
| 購置固定資產 | (| | 1,905,213) | (| | 350,114) |
| 處分固定資產價款 | | | 25,664 | | | 67,445 |
| 其他無形資產增加 | (| | 236,199) | (| | 85,261) |
| 存出保證金減少(增加) | | | 273,800 | (| | 272,235) |
| 其他資產-其他減少 | | | 3,900 | | | 8,884 |
| 取得少數股權價款 | | | - | (| | 101,428) |
| 投資活動之淨現金(流出)流入 | (| | 1,021,771) | | | 1,416,761 |

(續次頁)

大聯大投資控股股份有限公司及子公司
合併現金流量表
民國 101 年及 100 年 1 月 1 日至 12 月 31 日



單位：新台幣仟元

| | 101 年 度 | 100 年 度 |
|-------------------------|---------------|---------------|
| <u>融資活動之現金流量</u> | | |
| 短期借款增加 | \$ 6,007,425 | \$ 4,863,081 |
| 應付短期票券增加 | 893,221 | 1,123,003 |
| 長期借款(含一年內到期之長期負債)增加(減少) | 1,060,085 | 708,921 |
| 發放現金股利 | (4,304,844) | (3,051,454) |
| 少數股權減少 | (43,916) | (20,533) |
| 其他負債-其他減少 | (33,801) | (100,340) |
| 融資活動之淨現金流入 | 3,578,170 | 3,522,678 |
| 匯率影響數 | (1,623,410) | 1,223,143 |
| 取得子公司產生之現金流入 | 427,845 | - |
| 合併個體變動影響數 | (507,334) | 328,135 |
| 本期現金及約當現金增加 | 1,086,204 | 212,995 |
| 期初現金及約當現金餘額 | 7,785,974 | 7,572,979 |
| 期末現金及約當現金餘額 | \$ 8,872,178 | \$ 7,785,974 |
| <u>現金流量資訊之補充揭露</u> | | |
| 本期支付利息 | \$ 758,303 | \$ 791,626 |
| 本期支付所得稅 | \$ 984,076 | \$ 1,193,004 |
| <u>不影響現金流量之融資活動</u> | | |
| 股東股票紅利轉增資(含資本公積轉增資) | \$ - | \$ 1,307,766 |
| 發行新股取得子公司 | \$ 2,335,420 | \$ - |
| <u>僅有部分現金支出之投資活動</u> | | |
| 購置固定及出租資產 | \$ 1,308,953 | \$ 946,374 |
| 加:期初應付款 | 596,260 | - |
| 減:期末應付款 | - | (596,260) |
| 本期支付現金 | \$ 1,905,213 | \$ 350,114 |
| <u>取得子公司之公平價值資訊:</u> | | |
| 現金及銀行存款 | \$ 427,845 | \$ - |
| 其他流動資產 | 2,662,231 | - |
| 基金及投資 | 10,500 | - |
| 固定資產 | 335,070 | - |
| 商譽 | 547,957 | - |
| 無形資產及其他資產 | 25,501 | - |
| 其他流動負債 | (1,140,331) | - |
| 長期負債 | (336,784) | - |
| 其他負債 | (48,375) | - |
| 取得子公司價款 | \$ 2,483,614 | \$ - |

後附合併財務報表附註為本合併財務報表之一部分，請併同參閱。

董事長：黃偉祥



經理人：黃偉祥



會計主管：袁興文



大聯大投資控股股份有限公司及子公司

合併財務報表附註

民國 101 年及 100 年 1 月 1 日至 12 月 31 日



單位：新台幣仟元
(除特別註明者外)

一、公司沿革

- (一)大聯大投資控股股份有限公司(本公司)係自民國 94 年 11 月 9 日依法由世平興業股份有限公司(世平興業)及品佳股份有限公司(品佳)以股份轉換方式所設立之控股公司，並經主管機關核准本公司股票於同日上市，轉換後世平興業及品佳為本公司百分之百控制持有之子公司。本公司於 97 年 1 月 1 日集團組織架構調整後，富威科技股份有限公司(富威)成為本公司之子公司，並於 97 年 7 月 16 日、98 年 2 月 6 日及 99 年 11 月 15 日及 101 年 3 月 1 日分別以股份轉換方式取得凱悌股份有限公司(凱悌)、詮鼎科技股份有限公司(詮鼎)、友尚股份有限公司(友尚)及大傳企業股份有限公司(大傳)百分之百之股權。
- (二)本公司主要經營之業務係專責建立集團管理機制及監督子公司運作，並透過資源平台之整合共享，提升集團整體之效能。合併子公司主要經營之業務為電腦軟硬體及電子零件代理經銷、電子零組件銷售、電子零件買賣等。
- (三)本公司額定資本額\$20,000,000(其中\$2,000,000 保留供發行認股權憑證、附認股權特別股或附認股權公司債行使認股權使用)，截至民國 101 年 12 月 31 日止，本公司及列入本合併財務報表之子公司員工人數約 6,225 人；本公司實收資本額為\$16,557,092，每股面額 10 元。

二、重要會計政策之彙總說明

本合併財務報表係依照「證券發行人財務報告編製準則」及中華民國一般公認會計原則編製。重要會計政策彙總說明如下：

(一)合併財務報表編製基礎

1. 合併財務報表編製原則

本公司合併財務報表之編製個體包括本公司及所有子公司之合併財務報表。本公司與編入本合併報表個體相互間之所有重大交易事項及資產負債科目餘額，於編製合併財務報表時，皆已沖銷。

對於直接或間接持有表決權之股份超過 50%以上之被投資公司及其他雖直接或間接持有表決權股份未超過 50%，但依修訂後財務會計準則公報第七號「合併財務報表」之規定，符合有控制能力之條件者，於編製合併財務報表時，應全數納入合併個體。

對於期中取得子公司之控制能力者，自取得控制力之日起，開始將子公司之收益與費損編入合併損益表。

對於期中喪失對子公司之控制能力者，應於喪失對子公司控制能力之日

起，終止將子公司之收益及損費編入合併財務報表，且不予追溯重編以前年度合併財務報表。

2. 列入合併財務報表之所有子公司及本期增減變動情形如下：

| 投資公司名稱 | 子公司名稱 | 業務性質 | 所持股權百分比 | | 說明 |
|--------------------------------------|---|---------------|------------|------------|-----|
| | | | 101年12月31日 | 100年12月31日 | |
| 大聯大投資控股股份有限公司 | 世平興業股份有限公司 | 電子零件代理經銷 | 100.00 | 100.00 | |
| 大聯大投資控股股份有限公司 | 品佳股份有限公司 | 電腦軟硬體及電子產品之經銷 | 100.00 | 100.00 | |
| 大聯大投資控股股份有限公司 | 富威科技股份有限公司 | 電子零件代理經銷 | 100.00 | 100.00 | |
| 大聯大投資控股股份有限公司 | 凱悌股份有限公司 | 電子零件代理經銷 | 100.00 | 100.00 | |
| 大聯大投資控股股份有限公司 | WPG Korea Co., Ltd. | 電子零件代理經銷 | 100.00 | 100.00 | |
| 大聯大投資控股股份有限公司 | 大聯大電子股份有限公司 | 電子零件代理經銷 | 100.00 | 100.00 | |
| 大聯大投資控股股份有限公司 | WPG International (CI) Limited | 控股公司 | 100.00 | 100.00 | |
| 大聯大投資控股股份有限公司 | 詮鼎科技股份有限公司 | 電子零組件銷售 | 100.00 | 100.00 | |
| 大聯大投資控股股份有限公司 | 友尚股份有限公司 | 電子零組件買賣業務 | 100.00 | 100.00 | |
| 大聯大投資控股股份有限公司 | 世友投資股份有限公司 | 一般投資業務 | 100.00 | 100.00 | |
| 大聯大投資控股股份有限公司 | 大傳企業股份有限公司 | 電子零件代理經銷 | 100.00 | - | 註17 |
| 世平興業股份有限公司 | World Peace International (BVI) Ltd. | 控股公司 | 100.00 | 100.00 | |
| 世平興業股份有限公司 | WPI Investment Holding (BVI) Company Ltd. | 控股公司 | 100.00 | 100.00 | |
| 世平興業股份有限公司 | 龍臨實業股份有限公司 | 電子零件代理經銷 | 100.00 | 100.00 | |
| World Peace International (BVI) Ltd. | Prime Future Technology Limited | 控股公司 | 100.00 | 100.00 | |

| 投資公司名稱 | 子公司名稱 | 業務性質 | 所持股權百分比 | | 說明 |
|--|--|----------|------------|------------|-------|
| | | | 101年12月31日 | 100年12月31日 | |
| Prime Future Technology Limited | World Peace International Pte Ltd | 控股公司 | 100.00 | 100.00 | 註15 |
| World Peace International Pte Ltd | Genuine C&C (IndoChina) Pte Ltd | 電子零件代理經銷 | 80.00 | 100.00 | 註14 |
| World Peace International Pte Ltd | WPG Americas Inc. | 電子零件代理經銷 | 6.73 | 6.73 | 註2 |
| World Peace International Pte Ltd | World Peace International (South Asia) Pte Ltd | 電子零件代理經銷 | 100.00 | 100.00 | 註9 |
| World Peace International Pte Ltd | Genuine C&C (South Asia) Pte Ltd | 電子零件代理經銷 | 100.00 | 100.00 | |
| World Peace International Pte Ltd | 大聯大訊聯有限公司 | 電子零件代理經銷 | 100.00 | 100.00 | 註10 |
| World Peace International (South Asia) Pte Ltd | WPG Malaysia Sdn. Bhd | 電子零件代理經銷 | - | 100.00 | 註3及註4 |
| World Peace International (South Asia) Pte Ltd | World Peace International (India) Pvt., Ltd. | 電子零件代理經銷 | 100.00 | 100.00 | 註8 |
| World Peace International (South Asia) Pte Ltd | WPG Electronics (Philippines) Inc. | 電子零件代理經銷 | 100.00 | 100.00 | 註6 |
| World Peace International (South Asia) Pte Ltd | WPG (Thailand) Co., Ltd. | 電子零件代理經銷 | - | 100.00 | 註3及註7 |
| Genuine C&C (South Asia) Pte Ltd | WPG C&C (Malaysia) Sdn Bhd | 電子零件代理經銷 | 100.00 | 100.00 | |
| Genuine C&C (South Asia) Pte Ltd | WPG C&C (Thailand) Co., Ltd. | 資訊產品代理經銷 | 100.00 | 100.00 | 註20 |

| 投資公司名稱 | 子公司名稱 | 業務性質 | 所持股權百分比 | | 說明 |
|---|--|----------|------------|------------|-----|
| | | | 101年12月31日 | 100年12月31日 | |
| Genuine C&C (South Asia) Pte Ltd | WPG C&C Computers And Peripheral (India) Private Limited | 電子零件代理經銷 | 100.00 | 100.00 | |
| WPI Investment Holding (BVI) Company Ltd. | 世平國際(香港)有限公司 | 電子零件代理經銷 | 100.00 | 100.00 | |
| WPI Investment Holding (BVI) Company Ltd. | 基通有限公司 | 電子零件代理經銷 | 100.00 | 100.00 | |
| WPI Investment Holding (BVI) Company Ltd. | 世平偉業貿易(深圳)有限公司 | 電子零件代理經銷 | 100.00 | 100.00 | |
| WPI Investment Holding (BVI) Company Ltd. | TEKSEL WPG Limited | 電子零件代理經銷 | 50.00 | 50.00 | |
| WPI Investment Holding (BVI) Company Ltd. | 世平國際(亞洲)有限公司 | 電子零件代理經銷 | 100.00 | 100.00 | 註12 |
| 世平國際(香港)有限公司 | 世平偉業國際貿易(上海)有限公司 | 電子零件代理經銷 | 100.00 | 100.00 | |
| 世平國際(香港)有限公司 | WPG C&C Limited | 資訊產品代理經銷 | 100.00 | 100.00 | |
| 世平國際(香港)有限公司 | 全潤電子有限公司 | 電子零件代理經銷 | 100.00 | 100.00 | |
| 全潤電子有限公司 | 上海全潤電子國際貿易有限公司 | 電子零件代理經銷 | 100.00 | 100.00 | |
| 龍臨實業股份有限公司 | Longview Technology GC Limited | 控股公司 | 100.00 | - | 註18 |
| 龍臨實業股份有限公司 | 隆昕國際股份有限公司 | 電子零件代理經銷 | 100.00 | - | 註22 |
| Longview Technology GC Limited | 隆昕國際(香港)有限公司 | 電子零件代理經銷 | 100.00 | 100.00 | 註11 |
| 隆昕國際(香港)有限公司 | 隆昕國際貿易(上海)有限公司 | 電子零件代理經銷 | 100.00 | - | 註28 |

| 投資公司名稱 | 子公司名稱 | 業務性質 | 所持股權百分比 | | 說明 |
|------------|---|---------------|------------|------------|-----|
| | | | 101年12月31日 | 100年12月31日 | |
| 品佳股份有限公司 | 品佳國際股份有限公司 | 控股公司 | 100.00 | 100.00 | |
| 品佳股份有限公司 | Win-Win Systems Ltd. | 控股公司 | 100.00 | 100.00 | |
| 品佳股份有限公司 | SAC Components (South Asia) Pte. Ltd. | 電腦軟硬體及電子產品之經銷 | 100.00 | - | 註19 |
| 品佳股份有限公司 | 恒凱電子股份有限公司 | 電腦軟硬體及電子產品之經銷 | 100.00 | 100.00 | |
| 品佳國際股份有限公司 | 品佳電子有限公司 | 電腦軟硬體及電子產品之經銷 | 100.00 | 100.00 | |
| 品佳國際股份有限公司 | Alliance Broadcast Vision Pte. Ltd. | 電子產品之設計、製造及經銷 | - | 51.28 | 註23 |
| 品佳電子有限公司 | Dstar Electronic Company Limited | 電腦軟硬體及電子產品之經銷 | 100.00 | 100.00 | |
| 富威科技股份有限公司 | 瀚元科技股份有限公司 | 電子零件之買賣 | 100.00 | 100.00 | |
| 富威科技股份有限公司 | 富威國際股份有限公司 | 電子零件之買賣 | 100.00 | 100.00 | |
| 瀚元科技股份有限公司 | Mec Technology Co., Limited | 電子零件之買賣 | 100.00 | 100.00 | |
| 瀚元科技股份有限公司 | Richpower Electronic Devices Pte., Ltd. | 電子零件之買賣 | 100.00 | 100.00 | |
| 瀚元科技股份有限公司 | Golden Guide Company Corporation | 控股公司 | - | - | 註30 |

| 投資公司名稱 | 子公司名稱 | 業務性質 | 所持股權百分比 | | 說明 |
|---------------------------------------|---------------------------------------|----------|------------|------------|-----|
| | | | 101年12月31日 | 100年12月31日 | |
| Golden Guide Company Corporation | 佳訊國際貿易(上海)有限公司 | 電子零件之買賣 | - | - | 註31 |
| 凱悌股份有限公司 | 光勤股份有限公司 | 電子零件代理經銷 | 100.00 | 100.00 | |
| 凱悌股份有限公司 | 凱悌企業(薩摩亞)有限公司 | 控股公司 | 100.00 | 100.00 | |
| 凱悌企業(薩摩亞)有限公司 | 威強電子零部件(上海)有限公司 | 電子零件之買賣 | 100.00 | 100.00 | |
| 凱悌企業(薩摩亞)有限公司 | 鴻碩貿易(深圳)有限公司 | 電子零件之買賣 | - | - | 註13 |
| WPG Korea Co., Ltd. | Apache Communication Inc. | 一般投資業務 | 100.00 | 100.00 | |
| Apache Communication Inc. | Apache Korea Corp. | 電子零組件銷售 | 100.00 | 100.00 | |
| WPG International (CI) Limited | WPG International (Hong Kong) Limited | 控股公司 | 100.00 | 100.00 | |
| WPG International (CI) Limited | WPG Americas Inc. | 電子零件代理經銷 | 93.27 | 93.27 | |
| WPG International (CI) Limited | WPG South Asia Pte. Ltd. | 電子零組件銷售 | 100.00 | 100.00 | 註24 |
| WPG International (CI) Limited | 大聯大雲端服務有限公司 | 一般貿易 | 100.00 | - | 註27 |
| WPG International (Hong Kong) Limited | 大聯大電子(香港)有限公司 | 電子零件代理經銷 | 100.00 | 100.00 | |
| WPG International (Hong Kong) Limited | 大聯大商貿有限公司 | 電子零件代理經銷 | 100.00 | 100.00 | |

| 投資公司名稱 | 子公司名稱 | 業務性質 | 所持股權百分比 | | 說明 |
|---------------------------------------|---|---------------|------------|------------|-------|
| | | | 101年12月31日 | 100年12月31日 | |
| WPG International (Hong Kong) Limited | 大聯大商貿(深圳)有限公司 | 電腦軟硬體及電子產品之經銷 | 100.00 | 100.00 | |
| WPG Americas Inc. | Dynamic Image Technologies, LLC | 電子零組件銷售 | 100.00 | 100.00 | |
| WPG South Asia Pte. Ltd. | WPG Malaysia Sdn. Bhd | 電子零件代理經銷 | 100.00 | - | 註3及註4 |
| WPG South Asia Pte. Ltd. | WPG (Thailand) Co., Ltd. | 電子零件代理經銷 | 100.00 | - | 註3及註7 |
| WPG South Asia Pte. Ltd. | WPG India Electronics Pvt Ltd | 電子零件代理經銷 | 99.99 | 99.99 | 註16 |
| WPG Malaysia Sdn. Bhd | WPG India Electronics Pvt Ltd | 電子零件代理經銷 | 0.01 | 0.01 | 註16 |
| 詮鼎科技股份有限公司 | 昱博科技股份有限公司 | 電子材料批發銷售 | 100.00 | 100.00 | |
| 詮鼎科技股份有限公司 | 恆伸股份有限公司 | 電子材料批發銷售 | 100.00 | 100.00 | |
| 詮鼎科技股份有限公司 | 匯宏科技股份有限公司 | 射頻器材研發與銷售 | 100.00 | 100.00 | |
| 詮鼎科技股份有限公司 | 振遠科技股份有限公司 | 電子材料批發銷售 | 100.00 | 100.00 | |
| 詮鼎科技股份有限公司 | Fame Hall International Co., Ltd. | 一般投資業務 | 100.00 | 100.00 | |
| 詮鼎科技股份有限公司 | AITG Holding Corp. | 一般投資業務 | 100.00 | 100.00 | |
| 匯宏科技股份有限公司 | Advance Digital Communication Co., Ltd. | 電子零組件銷售 | 100.00 | 100.00 | |
| 振遠科技股份有限公司 | 佳瑞國際有限公司 | 一般投資業務 | - | 100.00 | 註25 |
| 振遠科技股份有限公司 | Frontek International Limited | 一般投資業務 | 100.00 | 100.00 | |

| 投資公司名稱 | 子公司名稱 | 業務性質 | 所持股權百分比 | | 說明 |
|-----------------------------------|----------------------------|-----------|------------|------------|-----|
| | | | 101年12月31日 | 100年12月31日 | |
| Fame Hall International Co., Ltd. | 詮鼎國際有限公司 | 電子材料批發銷售 | 100.00 | 100.00 | |
| Fame Hall International Co., Ltd. | AIT Japan Inc. | 電子材料批發銷售 | 100.00 | 100.00 | |
| AITG Holding Corp. | 振鼎國際貿易(深圳)有限公司 | 電子零組件銷售 | 100.00 | 100.00 | |
| AITG Holding Corp. | 榮昱國際貿易(上海)有限公司 | 電子零組件銷售 | - | - | 註5 |
| 佳瑞國際有限公司 | 上海佳金國際貿易有限公司 | 電子零組件銷售 | - | - | 註13 |
| 佳瑞國際有限公司 | 勤富科技有限公司 | 電子零組件銷售 | - | - | 註32 |
| Frontek International Limited | 詮鼎電子有限公司 | 電子零組件銷售 | 100.00 | 100.00 | |
| 友尚股份有限公司 | 建智股份有限公司 | 電子零組件買賣業務 | 100.00 | 100.00 | |
| 友尚股份有限公司 | Suntop Investments Limited | 一般投資業務 | 100.00 | 100.00 | |
| 友尚股份有限公司 | 尚泰投資股份有限公司 | 一般投資業務 | 100.00 | 100.00 | |
| 建智股份有限公司 | 天龍國際股份有限公司 | 電子零組件買賣業務 | 100.00 | 100.00 | |
| 建智股份有限公司 | 建智(香港)有限公司 | 電子零組件買賣業務 | 100.00 | 100.00 | |
| Suntop Investments Limited | Yosun Hong Kong Corp. Ltd. | 電子零組件買賣業務 | 100.00 | 100.00 | |
| Suntop Investments Limited | Yosun Singapore Pte Ltd. | 電子零組件買賣業務 | 100.00 | 100.00 | |
| 尚泰投資股份有限公司 | 佳營電子股份有限公司 | 電子零組件買賣業務 | - | 32.22 | 註21 |

| 投資公司名稱 | 子公司名稱 | 業務性質 | 所持股權百分比 | | 說明 |
|---|--|--------------|------------|------------|-----|
| | | | 101年12月31日 | 100年12月31日 | |
| 尚泰投資股份有限公司 | 力垣企業股份有限公司 | 電子零組件買賣業務 | - | 43.08 | 註21 |
| 建智(香港)有限公司 | 宏慧國際貿易(上海)有限公司 | 電子零組件買賣業務 | 100.00 | 100.00 | |
| Yosun Hong Kong Corp. Ltd. | Giatek Corp. Ltd. | 電子零組件買賣業務 | 100.00 | 100.00 | |
| Yosun Hong Kong Corp. Ltd. | 友尚華南科技(深圳)有限公司 | 電子零組件買賣業務 | 100.00 | 100.00 | |
| Yosun Hong Kong Corp. Ltd. | 友尚電子(上海)有限公司 | 電子零組件買賣及倉儲業務 | 100.00 | 100.00 | |
| Yosun Hong Kong Corp. Ltd. | 尚匯科技有限公司 | 電子零組件買賣業務 | 100.00 | 100.00 | |
| Yosun Singapore Pte Ltd. | Yosun Industrial (Thailand) Co., Ltd. | 電子零組件買賣業務 | 100.00 | 100.00 | |
| Yosun Singapore Pte Ltd. | Yosun Industrial (Malaysia) Sdn. Bhd. | 電子零組件買賣業務 | 100.00 | 100.00 | |
| Yosun Singapore Pte Ltd. | Yosun India Private Ltd. | 電子零組件買賣業務 | 100.00 | 100.00 | |
| 佳營電子股份有限公司 | Siltrontech Electronics (HK) Corp. Limited | 進出口業務 | - | 100.00 | 註21 |
| Siltrontech Electronics (HK) Corp Limited | 祥貿電子(深圳)有限公司 | 電子器材零件買賣業務 | - | 100.00 | 註21 |
| Siltrontech Electronics (HK) Corp Limited | 佳營電子貿易(上海)有限公司 | 電子器材零件買賣業務 | - | 100.00 | 註21 |
| 力垣企業股份有限公司 | 力垣(香港)企業股份有限公司 | 電子器材零件買賣業務 | - | 100.00 | 註21 |
| 力垣企業股份有限公司 | 力禾科技股份有限公司 | 電子器材零件買賣業務 | - | 100.00 | 註21 |
| 力垣企業股份有限公司 | 初芝科技股份有限公司 | 電子器材零件買賣業務 | - | 55.00 | 註21 |
| 力垣企業股份有限公司 | 健略股份有限公司 | 電子器材零件買賣業務 | - | 100.00 | 註21 |

| 投資公司名稱 | 子公司名稱 | 業務性質 | 所持股權百分比 | | 說明 |
|---|---|--------------|------------|------------|---------|
| | | | 101年12月31日 | 100年12月31日 | |
| 力垣企業股份有限公司 | Advance Electronics Supply Co., Ltd. | 電子器材零件買賣業務 | - | 100.00 | 註21 |
| 力垣(香港)企業股份有限公司 | 東莞力垣電子有限公司 | 加工 | - | 100.00 | 註21 |
| 力垣(香港)企業股份有限公司 | 合順電子(深圳)有限公司 | 電子零組件買賣業務 | - | - | 註21及註26 |
| 世友投資股份有限公司 | 初芝科技股份有限公司 | 電子器材零件買賣業務 | - | 30.00 | 註21及註29 |
| 大傳企業股份有限公司 | Teco Enterprise Holding (BVI) Co., Ltd. | 一般投資事業 | 100.00 | - | 註17 |
| Teco Enterprise Holding (BVI) Co., Ltd. | 大傳電子股份有限公司 | 電子材料及零件進出口買賣 | 100.00 | - | 註17 |
| 大傳電子股份有限公司 | 大傳電子(寧波)有限公司 | 電子材料及零件進口銷售 | 100.00 | - | 註17 |

註1：本公司對上列子公司綜合持有表決權股份超過50%。

註2：世平興業股份有限公司於民國101年及100年12月31日透過World Peace International Pte Ltd及世平國際(香港)有限公司持有WPG Americas Inc.持股皆為6.73%。

註3：該公司於民國101年3月因組織架構重整，由World Peace International (South Asia) Pte Ltd 出售予WPG South Asia Pte. Ltd.。

註4：該子公司原名WPG Electronics (Malaysia) SDN BHD，於民國101年3月更名。

註5：該子公司於民國100年10月註銷完畢。

註6：因當地法令限制需透過他人名義持有該被投資公司60%之持股比例，若併同考量，已對該被投資公司具100%之實質控制力。

註7：因當地法令限制需透過他人名義持有該被投資公司61%之持股比例，若併同考量，已對該被投資公司具100%之實質控制力。該子公司原名WPG Electronics (Thailand) Co., Ltd.，於民國101年4月更名。

註8：該子公司原名WPG Electronics (India) Pvt., Ltd.，於民國100年12月更名。

註9：該子公司原名WPG Electronics (South Asia) Pte., Ltd.，於民國100年8月更名。

註10：該子公司原名WPG SCM Limited，於民國100年7月更名為世平國際(中國)有限公司，於民國101年11月再次更名。

註11：該子公司原名WPG Technology Ltd.，於民國100年8月更名為世平興業(香港)有限公司，於民國101年4月再次更名。該子公司於民國101年6月因組織重整由WPI

- Investment Holding (BVI) Company Ltd. 出售予 Longview Technology GC Limited。
- 註 12：該子公司於民國 100 年 8 月設立。
- 註 13：該子公司於民國 100 年 12 月註銷完畢。
- 註 14：World Peace International Pte Ltd 未依持股比例參與該公司民國 101 年 2 月現金增資，致持股比例由 100%降為 80%。
- 註 15：該子公司原名 WPG International (South Asia) Pte., Limited，於民國 100 年 8 月更名。
- 註 16：該子公司於民國 100 年 3 月設立，原名 Da & Da Components (India) Pvt Ltd，於民國 101 年 7 月更名。
- 註 17：本公司於民國 101 年 3 月 1 日以股份轉換方式取得大傳企業股份有限公司 100%股權，並透過大傳企業股份有限公司間接控制其子公司。
- 註 18：該子公司於民國 101 年 5 月設立。
- 註 19：該子公司於民國 101 年 6 月設立。
- 註 20：因當地法令限制需透過他人名義持有該被投資公司 51%之持股比例，若併同考量，已對該被投資公司具 100%之實質控制力。
- 註 21：佳營於民國 100 年 6 月 27 日董事會改選，致友尚占半數席次以上而對佳營及其子公司具有控制力，本公司並透過友尚及佳營取得對力垣之控制力；惟民國 101 年 6 月 5 日佳營股東常會董事補選後，友尚持有董事席次未超過半數，因此喪失控制力。自民國 101 年 6 月 5 日開始關係變更為子公司採權益法評價之被投資公司。
- 註 22：該子公司於民國 101 年 7 月取得。
- 註 23：該子公司於民國 101 年 4 月解散清算完畢。
- 註 24：該子公司原名 Da & Da Electronics Pte. Ltd.，於民國 101 年 7 月更名。
- 註 25：該子公司於民國 101 年 8 月解散清算完畢。
- 註 26：該子公司於民國 101 年 2 月設立。
- 註 27：該子公司於民國 101 年 9 月成立。
- 註 28：該子公司於民國 101 年 10 月取得。
- 註 29：本公司於民國 100 年 10 月透過子公司世友投資股份有限公司及力垣企業股份有限公司對初芝科技股份有限公司綜合持股比例為 53.69%，惟因註 21 所述因素，自民國 101 年 6 月 5 日開始關係變更為子公司採權益法評價之被投資公司。
- 註 30：該子公司於民國 100 年 1 月清算完結。
- 註 31：該子公司於民國 100 年 3 月清算完結。
- 註 32：該子公司於民國 100 年 2 月清算完結。
3. 未列入合併財務報表之子公司如下：無此情形。
 4. 子公司會計期間及政策不同之調整及處理方式：無此情形。
 5. 國外子公司營業之特殊風險：無此情形。
 6. 子公司將資金移轉予母公司之能力受重大限制者，該限制之本質與程度說明：無此情形。
 7. 子公司持有母公司發行證券之內容：無此情形。

8. 子公司發行轉換公司債及新股之有關資料：

- (1) WPG Americas Inc. 於民國 100 年度之增資全數由其直接母公司認購，對本公司權益並無重大影響。
- (2) 大聯大商貿(深圳)有限公司、大聯大商貿有限公司、隆昕國際股份有限公司、隆昕國際(香港)有限公司、WPG International(CI) Limited、WPG International (Hong Kong) Limited 及 WPG South Asia Pte. Ltd. 於民國 101 年度之增資全數由其直接母公司認購，對本公司權益並無重大影響。
- (3) Genuine C&C (IndoChina) Pte Ltd 於民國 101 年度增資發行新股 5,631 仟股，本公司間接子公司 World Peace International Pte Ltd 未依持股比例認購，惟對本公司權益並無重大影響。

(二) 子公司外幣財務報表轉換基礎

海外子公司之外幣財務報表於轉換時，所有資產及負債科目均按資產負債表日之匯率換算，股東權益中除期初保留盈餘以上年度期末換算後之餘額結轉外，其餘均按歷史匯率換算；股利按宣告日之匯率換算，損益科目按加權平均匯率換算。換算產生之差額列入「累積換算調整數」，作為股東權益之調整項目。

(三) 外幣交易

1. 外幣交易按交易當日之即期匯率作為入帳基準，其與實際收付時之兌換差異，列為當年度損益。
2. 期末就外幣貨幣性資產或負債餘額，按資產負債表日之即期匯率評價調整，因調整而產生之兌換差額列為當年度損益。
3. 期末就外幣非貨幣性資產或負債餘額，屬依公平價值衡量且變動列入損益者，按資產負債表日之即期匯率評價調整，因調整而產生之兌換差額列為當年度損益；屬依公平價值衡量且變動列入股東權益調整項目者，按資產負債表日之即期匯率評價調整，因調整而產生之兌換差額，列為股東權益調整項目；屬非依公平價值衡量者，則按交易日之歷史匯率衡量。

(四) 資產負債區分流動非流動之分類標準

1. 資產符合下列條件之一者，列為流動資產；資產不屬於流動資產者為非流動資產：
 - (1) 因營業所產生之資產，預期將於正常營業週期中變現、消耗或意圖出售者。
 - (2) 主要為交易目的而持有者。
 - (3) 預期於資產負債表日後十二個月內將變現者。
 - (4) 現金或約當現金，但於資產負債表日後逾十二個月用以交換、清償負債或受有其他限制者除外。
2. 負債符合下列條件之一者，列為流動負債；負債不屬於流動負債者為非

流動負債：

- (1)因營業而發生之債務，預期將於正常營業週期中清償者。
- (2)主要為交易目的而發生者。
- (3)須於資產負債表日後十二個月內清償者。
- (4)不能無條件延期至資產負債表日後逾十二個月清償之負債。

(五)約當現金

係指同時具備下列條件之短期且具高流動性之投資：

- 1.隨時可轉換成定額現金者。
- 2.即將到期且利率變動對其價值之影響甚少者。

現金流量表係以現金及約當現金之基礎所編製。

(六)交割日會計

採用交割日會計時，對於交易日及交割日或資產負債表日間公平價值之變動，屬以成本或攤銷後成本衡量者不宜認列，屬以公平價值衡量且公平價值變動認列為損益者宜認列為當期損益，屬備供出售者則宜認列為股東權益調整項目。

(七)公平價值變動列入損益之金融資產與負債

- 1.屬權益性質者係採交易日會計；屬債務性質、受益憑證及衍生性商品者係採交割日會計，於原始認列時，將金融商品以公平價值衡量。
- 2.公平價值變動列入損益之金融資產與負債係以公平價值評價且其價值變動列為當期損益。上市/上櫃股票係以資產負債表日公開市場之收盤價為公平價值。開放型基金係以資產負債表日該基金淨資產價值為公平價值。

(八)衍生性金融商品

以交易為目的若屬選擇權交易者，於交易日以當日之公平價值認列；非屬選擇權交易者，於交易日認列之公平價值為零。於資產負債表日以公平價值評價，其公平價值之變動認列為資產負債及當期損益。

(九)備供出售金融資產

- 1.屬權益性質之投資係採交易日會計，於原始認列時，將金融商品以公平價值衡量，並加計取得或發行之交易成本。
- 2.備供出售金融資產續後評價係以公平價值評價且其價值變動列為股東權益調整項目。上市/上櫃股票係以資產負債表日公開市場之收盤價為公平價值。
- 3.若有減損之客觀證據，則認列減損損失。若後續期間減損金額減少，屬權益商品之減損減少金額，認列為股東權益調整項目。

(十)以成本衡量之金融資產

- 1.係採交易日會計，於原始認列時，將金融商品以公平價值衡量，並加計取得或發行之交易成本。
- 2.係無法可靠衡量公平價值之權益商品投資，包括未上市、未上櫃及興櫃

股票，續後評價係以原始認列之成本衡量。

3. 以成本衡量之金融資產若有減損之客觀證據，則認列減損損失，此減損金額不予迴轉。

(十一) 無活絡市場之債券投資

1. 採交易日會計，於原始認列時，將金融商品以公平價值衡量，並加計取得之交易成本。
2. 無活絡市場之債券投資係以攤銷後成本衡量。
3. 若有減損之客觀證據，則認列減損損失。若後續期間減損金額減少，且明顯與認列減損後發生之事件有關，則予以迴轉並認列為當期損益，該迴轉不使帳面價值大於未認列減損情況下之攤銷後成本。

(十二) 應收票據及帳款、其他應收款

1. 應收票據及帳款係因出售商品或勞務而發生之債權，其他應收款係不屬於應收票據及帳款之其他應收款項。
2. 應收票據及帳款、其他應收款原始認列時以公平價值衡量，續後以有效利率法之攤銷後成本減除減損後之金額衡量。本公司及子公司於資產負債表日評估是否存在客觀證據，顯示重大個別金融資產發生減損，以及非屬重大之個別金融資產單獨或共同發生減損；若有減損之客觀證據，則認列減損損失。減損金額為金融資產之帳面價值與其估計未來現金流量採原始有效利率折現之現值間之差額。若後續期間減損金額減少，而該減少明顯與認列減損後發生之事件有關，則迴轉先前認列之金融資產減損金額，該迴轉不應使金融資產帳面金額大於未認列減損情況下之攤銷後成本，迴轉之金額認列為當期損益。

(十三) 存貨

採永續盤存制，以實際購入成本為入帳基礎，成本計算採移動平均法。期末存貨除就呆滯部分提列備抵呆滯損失外，期末存貨採成本與淨變現價值孰低評價，比較成本與淨變現價值孰低時，採逐項比較法。淨變現價值係指在正常情況下之估計售價減除推銷費用後之餘額。

(十四) 採權益法之長期股權投資

1. 以取得成本為入帳基礎，持有被投資公司有表決權股份比例達 20% 以上或具有重大影響力者，採權益法評價。民國 95 年度(含)起，投資成本與股權淨值之差額，如屬投資成本超過所取得可辨認淨資產公平價值，將超過部分列為商譽，並於每年定期執行減損測試，以前年度攤銷者，不再追溯調整；若所取得可辨認淨資產公平價值超過投資成本，則差額就非流動資產(非採權益法評價之金融資產、待出售非流動資產、遞延所得稅資產及預付退休金或其他退休給付除外)分別將其公平價值等比例減少之，若減少至零仍有差額時，則為負商譽，將該差額列為非常利益。
2. 海外投資按權益法評價時，被投資公司財務報表轉換所產生之「累積

換算調整數」，本公司依持股比例認列之，並作為本公司股東權益之調整項目。

3. 採權益法評價之被投資公司增發新股時，若各股東非按比例認購或取得，致使投資比例發生變動，並因而使投資公司所投資之股權淨值發生增減時，其增減數應調整「資本公積」及「採權益法之長期股權投資」。前開調整如應借記「資本公積」，而帳上由長期投資所產生之資本公積餘額不足時，其差額應借記「保留盈餘」。
4. 對於採權益法評價之被投資公司，若具有重大影響力但未達控制能力者，其投資損失之認列以使對該公司投資及墊款之帳面值餘額降至零為限，除非本公司對被投資公司有背書保證或意圖繼續支持被投資公司，或被投資公司之虧損係屬短期性質，有充分證據顯示將於未來短期內回復獲利之營運時，則按持股比例繼續認列投資損失，若因此而致對該公司投資及墊款之帳面價值貸方餘額時，在資產負債表中列為負債，嗣後被投資公司如有盈餘時，仍依權益法處理。

(十五) 固定資產及出租資產

1. 以成本入帳，折舊係依其估計之耐用年限，採平均法提列。各項資產之耐用年數除房屋及建築為 10~55 年、租賃改良 2~5 年及其他設備為 5~10 年外，餘固定資產為 3~10 年。
2. 固定資產出售、汰換或報廢時，成本及累計折舊皆自各相關科目沖銷，所發生之出售損益及報廢損失，列入當期營業外費用及損失。
3. 維護及修理費用於發生時作為當期費用處理；重大增添、改良及重置則予以資本化。
4. 供出租之土地及房屋建築，轉列出租資產，並繼續提列折舊。

(十六) 無形資產

以取得成本為入帳基礎，若屬商譽性質者，詳附註二(十四)1.之說明，餘則按其可使用期間採平均法攤銷。

(十七) 非金融資產減損

1. 公司於資產負債表日針對有減損跡象之資產，估計其可回收金額，當可回收金額低於其帳面價值時，則認列減損損失。可回收金額係指一項資產之淨公平價值或其使用價值，兩者較高者。當以前年度認列資產減損之情況不再存在時，則在以前年度提列損失金額之範圍內予以迴轉。
2. 商譽定期估計其可回收金額，當可回收金額低於其帳面價值時，則認列減損損失，該減損損失於以後年度不迴轉。

(十八) 員工分紅及董監酬勞

自民國 97 年 1 月 1 日起，本公司員工分紅及董監酬勞成本，依民國 96 年 3 月 16 日財團法人中華民國會計研究發展基金會(96)基秘字第 052 號函「員工分紅及董監酬勞會計處理」之規定，於具法律義務或推定義務

且金額可合理估計時，認列為費用及負債。嗣後股東會決議實際配發金額與估列金額有差異時，則列為次年度之損益。另依民國 97 年 3 月 31 日財團法人中華民國會計研究發展基金會(97)基秘字第 127 號函「上市上櫃公司員工分紅股數計算基準」，本公司以財務報告年度之次年度股東會決議日前一日之每股公平價值(收盤價)，並考慮除權除息影響後之金額，計算股票紅利之股數。

(十九) 退休金

1. 退休金辦法屬確定給付退休辦法者，係依據精算結果認列淨退休金成本，淨退休金成本包括當期服務成本、利息成本、基金資產之預期報酬及未認列過渡性淨給付義務與退休金損益之攤銷數。未認列過渡性淨給付義務按預期剩餘服務年限攤提。前期服務成本自退休辦法生效日起至符合既得條件者，立即認列為淨退休金成本。
2. 退休金辦法屬確定提撥退休辦法者，則依權責發生基礎將應提撥之退休基金數額認列為當期之退休金成本。

(二十) 遞延所得稅及所得稅費用

1. 依財務會計準則公報第 22 號「所得稅之會計處理準則」之規定，對於所得稅之計算作跨期間之所得稅分攤，即對於應課稅暫時性差異所產生之所得稅影響數認列為遞延所得稅負債，與將可減除暫時性差異及虧損扣抵所產生之所得稅影響數認列為遞延所得稅資產，再評估其遞延所得稅資產之實現性，認列其備抵評價金額。當稅法修正時，於公佈日之年度按新規定將遞延所得稅負債或資產重新計算，因而產生之遞延所得稅負債或資產之變動影響數，列入當期繼續營業單位之所得稅費用(利益)。
2. 以前年度高、低估之所得稅，列為當年度所得稅費用調整項目。
3. 當年度盈餘於次年度經股東會決議未作分配者，就該未分配盈餘加徵 10%之營利事業所得稅，列為股東會決議年度之所得稅費用。
4. 於計算所得稅時除一般所得稅額外，另予計算基本所得稅額。如一般所得稅額低於基本稅額，則將差額估列入帳，列為當年度所得稅費用之調整項目。
5. 本公司依據財政部民國 92 年 2 月 12 日台財稅第 0910458039 號函「營利事業依金融控股公司法第 49 條及企業併購法第 40 條規定合併辦理營利事業所得稅申報處理原則」之規定，本公司依企業併購法進行合併而持有本國子公司股份達已發行股份總數百分之九十者，且自持有期間在一個課稅年度內滿十二個月之年度起，得選擇以本公司為納稅義務人，合併申報營利事業所得稅。
6. 本公司與子公司採連結稅制合併申報營利事業所得稅之會計處理，係依財團法人會計研究發展基金會民國 92 年 10 月 3 日(92)基秘字第 240 號函之規定處理，即本公司與子公司應先按個別申報之狀況，依財務

會計準則公報第 22 號「所得稅之會計處理準則」規定處理，並於調節與合併申報所得稅相關之差異數後，於財務報表表達分攤後之當期所得稅與遞延所得稅費用金額。

(二十一) 收入、成本及費用

收入於獲利過程大部分已完成，且已實現或可實現時認列。相關成本亦配合收入於發生時承認。費用則依權責發生制於發生時認列為當期費用。

(二十二) 每股盈餘

1. 本公司之資本結構為複雜資本結構，在損益表上應分別列示基本每股盈餘及稀釋每股盈餘。每股盈餘之計算方式如下：

(1) 基本每股盈餘：係以本期淨利除以加權平均流通在外股數計算之。

(2) 稀釋每股盈餘：其計算方式與基本每股盈餘相同，惟係假設所有具有稀釋作用之潛在普通股均於期初即轉換為普通股，並將本期淨利調整其因轉換而產生之收入與費用後之金額計算之。

2. 本公司之潛在普通股係員工分紅若採發放股票方式之估計股數。於計算稀釋作用時，係採庫藏股票法。

(二十三) 會計估計

本公司於編製合併財務報表時，業已依照中華民國一般公認會計原則之規定，對合併財務報表所列金額及或有事項，作必要之衡量、評估及揭露，其中包括若干假設及估計之採用，惟該等假設及估計與實際結果可能存有差異。

(二十四) 收購

本公司收購時，採購買法之會計處理。以收購價格加計相關收購之直接成本為收購價格，減除取得可辨認淨資產公平價值之差額列為商譽。其中收購價格之分攤期間不得超過收購日後一年。

(二十五) 營運部門

本公司營運部門資訊與提供給營運決策者之內部管理報告採一致之方式報導。營運決策者負責分配資源予營運部門並評估其績效。

本公司依財務會計準則公報第 41 號「營運部門資訊之揭露」規定於合併財務報表揭露部門資訊，而不於個別財務報表揭露部門資訊。

三、會計變動之理由及其影響

(一) 應收票據及帳款、其他應收款

本公司及子公司自民國 100 年 1 月 1 日起，採用新修訂之財務會計準則公報第三十四號「金融商品之會計處理準則」，就應收票據及帳款、其他應收款等各項債權，於有減損之客觀證據時認列減損(呆帳)損失，此項會計原則變動對本公司民國 100 年度合併財務報表並無重大影響。

(二)營運部門

本公司自民國 100 年 1 月 1 日起，採用新發布之財務會計準則公報第四十一號「營運部門資訊之揭露」，以取代原財務會計準則公報第二十號「部門別財務資訊之揭露」。此項會計原則變動並不影響本公司民國 100 年度之合併總損益及每股盈餘。

四、重要會計科目之說明

(一)現金及約當現金

| | 101年12月31日 | 100年12月31日 |
|-----------|---------------------|---------------------|
| 零用金及庫存現金 | \$ 5,820 | \$ 20,494 |
| 支票存款 | 1,988,654 | 1,386,247 |
| 活期存款 | 6,097,952 | 5,350,620 |
| 定期存款 | 719,869 | 1,028,613 |
| 約當現金-短期票券 | 59,883 | - |
| | <u>\$ 8,872,178</u> | <u>\$ 7,785,974</u> |

(二)公平價值變動列入損益之金融資產/負債-流動

| | 101年12月31日 | 100年12月31日 |
|--------------|------------------|-------------------|
| 流動項目： | | |
| 交易目的金融資產 | | |
| 上市櫃公司股票 | \$ 22,896 | \$ 120,073 |
| 開放型基金 | 30,800 | 29,500 |
| 衍生性金融商品 | <u>2,035</u> | <u>928</u> |
| 小計 | 55,731 | 150,501 |
| 交易目的金融資產評價調整 | (<u>6,917</u>) | (<u>15,975</u>) |
| 合計 | <u>\$ 48,814</u> | <u>\$ 134,526</u> |

流動項目：

| | | |
|----------|-----------------|-----------------|
| 交易目的金融負債 | | |
| 衍生性金融商品 | <u>\$ 2,010</u> | <u>\$ 1,346</u> |

1. 本公司及子公司於民國 101 年及 100 年度認列之淨利益(損失)分別為 \$11,540 及 (\$22,986)。

2. 有關尚未結清衍生性金融商品之交易性質及合約資訊如下：

| 金 融 商 品 | 101 年 12 月 31 日 | |
|--------------|-----------------|---------------------|
| | 合約金額 | |
| | (名目本金)(仟元) | 契約期間 |
| 遠期外匯買賣合約 | | |
| 一預售遠期外匯 | 歐元 1,950 | 101.10.31~102.06.17 |
| | 美金 12,990 | 101.11.05~102.02.25 |
| 一預售遠期外匯-SWAP | 美金 15,301 | 101.09.21~102.03.07 |
| 一預購遠期外匯 | 美金 7,070 | 101.11.30~102.02.26 |
| | 歐元 100 | 101.12.07~102.01.14 |

| | 100 | 年 | 12 | 月 | 31 | 日 |
|--------------|---------|--------|------------|---|----|---------------------|
| 金 融 商 品 | 合 約 金 額 | | (名目本金)(仟元) | | | |
| | | | 契 約 期 間 | | | |
| 遠期外匯買賣合約 | | | | | | |
| 一預售遠期外匯 | 美金 | 18,100 | | | | 100.09.14~101.02.17 |
| 一預售遠期外匯-SWAP | 美金 | 9,384 | | | | 100.11.07~101.02.07 |
| 一預購遠期外匯 | 美金 | 1,700 | | | | 100.12.21~101.01.31 |

本公司及子公司從事上開遠期外匯交易，主係預(購)售遠期外匯合約，係為規避(進口)外銷之匯率風險，惟並不符合避險會計之所有條件，故不適用避險會計。

(三) 備供出售金融資產-流動

| 項 目 | 101年12月31日 | 100年12月31日 |
|--------------|------------------|------------------|
| 流動項目： | | |
| 上市櫃公司股票 | \$ 214 | \$ 426 |
| 債券基金 | 10,000 | 10,000 |
| 備供出售金融資產評價調整 | 10,705 | 9,016 |
| 合計 | <u>\$ 20,919</u> | <u>\$ 19,442</u> |

(四) 應收票據淨額

| | 101年12月31日 | 100年12月31日 |
|---------|---------------------|---------------------|
| 應 收 票 據 | \$ 1,761,631 | \$ 1,697,495 |
| 減：備抵呆帳 | (976) | (1,413) |
| | <u>\$ 1,760,655</u> | <u>\$ 1,696,082</u> |

(五) 應收帳款淨額

| | 101年12月31日 | 100年12月31日 |
|-----------|----------------------|----------------------|
| 應 收 帳 款 | \$ 58,929,250 | \$ 46,622,901 |
| 減：備抵呆帳 | (236,605) | (160,975) |
| 備抵銷貨退回及折讓 | (1,007,022) | (1,015,850) |
| | <u>\$ 57,685,623</u> | <u>\$ 45,446,076</u> |

- 子公司及間接子公司與銀行間簽訂應收帳款讓售合約，依合約規定不須承擔應收帳款無法收回之風險，須負擔因商業糾紛所造成之損失，符合除列金融資產之條件，子公司及間接子公司業已扣除商業糾紛估計金額後除列讓售之應收帳款。子公司及間接子公司提供銀行擔保所簽發之本票或定存係銀行於商業糾紛發生時始得就該部分糾紛金額要求損害賠償或係銀行之讓售應收帳款業務慣例而要求子公司及間接子公司提供；非由子公司及間接子公司承擔除商業糾紛以外之損失。
- 子公司民國 101 年及 100 年度出售應收帳款債權分別計\$13,845,931 及 \$19,080,030，期末保留款餘額分別為\$748,112 及\$3,146,349(表列其他應收款)，出售管理費分別為\$101,536 及\$123,403(表列財務費用)。

4. 截至民國 101 年 12 月 31 日止，應收帳款債權出售情形如下表：

世平興業股份有限公司及子公司

| 應收帳款 債權移轉 對象 | 應收帳款 債權移轉 額 度 | 應收帳款 債權移轉 金 額 | 已預支價 金 餘 額 | 契約期間 | 預支價金 利率區間 | 提供擔 保項目 內 容 |
|--------------------|---------------------|---------------------|---------------|-------------------|-----------------|-------------------|
| 國泰世華 商業銀行 | USD 34,000 仟元 | \$ 630,295 | \$ 630,295 | 101/06~ 102/06 | 1.50%~ 1.96% | 註1 |
| 兆豐國際 商業銀行 | USD 92,300 仟元 | 2,093,127 | 2,093,127 | 101/07~ 102/07 | 0.84%~ 1.59% | 註2 |
| 中國信託 商業銀行 | \$ 600,000 | 317,648 | 317,648 | 101/05~ 102/05 | 1.12%~ 2.53% | 註3 |
| 台新國際 商業銀行 | \$ 1,600,000 | 1,001,953 | 1,001,953 | 101/08~ 102/08 | 1.81%~ 2.28% | 註4 |
| 台北富邦 商業銀行 | \$ 1,104,300 | 675,134 | 675,134 | 101/03~ 102/03 | 0.92%~ 2.20% | 無 |

註 1：子公司簽發本票 USD34,000 仟元作為擔保。

註 2：子公司簽發本票 USD92,300 仟元作為擔保。

註 3：子公司簽發本票 \$60,000 作為擔保。

註 4：子公司簽發本票 \$1,600,000 作為擔保。

品佳股份有限公司及子公司

| 應收帳款 債權移轉 對象 | 應收帳款 債權移轉 額 度 | 應收帳款 債權移轉 金 額 | 已預支價 金 餘 額 | 契約期間 | 預支價金 利率區間 | 提供擔 保項目 內 容 |
|--------------------|---------------------|---------------------|---------------|-------------------|-----------------|-------------------|
| 台新銀行 企金中心 | \$ 2,800,000 | \$ 807,368 | \$ 807,368 | 101/10~ 102/04 | 1.30%~ 1.73% | 註1 |
| 兆豐銀行 永和分行 | USD 36,000 仟元 | 635,695 | 635,695 | 101/10~ 102/09 | 1.03%~ 1.20% | 註2 |

註 1：子公司簽發本票 \$2,800,000 作為擔保。

註 2：子公司簽發本票 USD36,000 仟元作為擔保。

富威科技股份有限公司及子公司

| 應收帳款 債權移轉 對象 | 應收帳款 債權移轉 金額 | 應收帳款 債權移轉 金額 | 已預支價 金 餘 額 | 契約期間 | 預支價金 利率區間 | 提供擔 保項目 內 容 |
|--------------------|-------------------------------|--------------------|---------------|-------------------|-----------------|-------------------|
| 合作金庫 商業銀行 | USD 6,700 仟元 | \$ 91,286 | \$ 82,157 | 101/06~ 102/06 | 0.86%~ 1.12% | 註1 |
| 永 豐 商業銀行 | \$ 130,000 | 5,452 | 4,362 | 101/07~ 102/07 | 0.98% | 註2 |
| 大 眾 商業銀行 | \$ 100,000 USD 6,200 仟元 | 17,035 | 15,332 | 101/07~ 102/05 | 1.17%~ 1.25% | 註3 |
| 遠東國際 商業銀行 | USD 15,000 仟元 | 113,121 | 101,809 | 101/08~ 102/09 | 1.40%~ 1.47% | 註4 |
| 玉 山 商業銀行 | USD 16,000 仟元 | 205,884 | 185,295 | 101/12~ 102/12 | 1.02%~ 1.49% | 註5 |
| 中國信託 商業銀行 | \$ 35,000 | 6,628 | 5,965 | 101/06~ 102/05 | 1.18%~ 1.20% | 註6 |
| 國泰世華 商業銀行 | USD 700 仟元 | 12,229 | 11,006 | 101/01~ 102/01 | 1.75% | 註7 |
| 兆豐國際 商業銀行 | USD 2,500 仟元 | 10,782 | 9,704 | 101/04~ 102/05 | 1.01%~ 1.02% | 註8 |

註 1：子公司簽發本票 USD6,700 仟元作為擔保。

註 2：子公司簽發本票 \$130,000 作為擔保。

註 3：子公司簽發本票 USD6,200 仟元及 \$100,000 作為擔保。

註 4：子公司及間接公司簽發本票 USD15,000 仟元作為擔保。

註 5：子公司及間接公司簽發本票 USD16,000 仟元作為擔保。

註 6：子公司簽發本票 \$10,000 作為擔保。

註 7：間接子公司簽發本票 USD700 仟元作為擔保。

註 8：子公司簽發本票 USD2,500 仟元作為擔保。

凱浬股份有限公司及子公司

| 應收帳款 債權移轉 對 象 | 應收帳款 債權移轉 額 度 | 應收帳款 債權移轉 金 額 | 已預支價 金 餘 額 | 契 約 期 間 | 預 支 價 金 利 率 區 間 | 提 供 擔 保 項 目 內 容 |
|---------------------|-------------------------------|---------------------|---------------|-------------------|--------------------|-----------------------|
| 台新國際 商業銀行 | \$ 550,000 | \$ 253,315 | \$ 227,984 | 101/12~ 102/11 | 1.30%~ 1.65% | 註1 |
| 兆豐國際 商業銀行 | \$ 240,000 | 52,799 | 47,519 | 101/08~ 102/08 | 1.33%~ 2.00% | 註2 |
| 大 眾 商業銀行 | USD 10,500 仟元 | 51,883 | 46,694 | 101/07~ 102/05 | 1.25%~ 1.56% | 註3 |
| 元 大 商業銀行 | USD 24,000 仟元 | 326,299 | 301,527 | 101/05~ 102/06 | 1.35%~ 1.40% | 註4 |
| 台北富邦 商業銀行 | USD 5,280 仟元 | 55,892 | 49,908 | 101/08~ 102/08 | 1.23%~ 1.50% | 註5 |
| 安 泰 商業銀行 | \$ 140,000 USD 2,000 仟元 | 57,799 | 43,769 | 101/08~ 102/08 | 1.23%~ 1.54% | 註6 |
| 星 展 商業銀行 | USD 6,000 仟元 | 4,581 | - | 101/08~ 102/08 | - | 註7 |
| 遠東國際 商業銀行 | USD 7,000 仟元 | 115,334 | 102,489 | 101/08~ 102/08 | 1.35% | 註8 |
| 玉 山 商業銀行 | USD 5,500 仟元 | 100,289 | 90,260 | 101/02~ 102/02 | 1.16%~ 1.50% | 註9 |
| 新 光 商業銀行 | USD 7,700 仟元 | 93,635 | 84,272 | 101/10~ 102/09 | 1.33%~ 1.38% | 註10 |

註 1：子公司簽發本票\$550,000 作為擔保。

註 2：子公司及間接子公司簽發本票\$240,000 作為擔保。

註 3：子公司及間接子公司簽發本票 USD10,500 仟元作為擔保。

註 4：子公司及間接子公司簽發本票 USD24,000 仟元作為擔保。

註 5：間接子公司簽發本票 USD1,088 仟元作為擔保。

註 6：間接子公司簽發本票\$140,000 及 USD2,000 仟元作為擔保。

註 7：間接子公司簽發本票 USD6,000 仟元作為擔保。

註 8：間接子公司簽發本票 USD7,000 仟元作為擔保。

註 9：間接子公司簽發本票 USD5,500 仟元作為擔保。

註 10：間接子公司簽發本票 USD7,700 仟元為擔保。

詮鼎股份有限公司及子公司

| 應收帳款 債權移轉 對象 | 應收帳款 債權移轉 額 度 | 應收帳款 債權移轉 金 額 | 已預支價 金 餘 額 | 契 約 期 間 | 預支價金 利率區間 | 提供擔 保項目 內 容 |
|--------------------|---------------------|---------------------|---------------|-------------------|-----------------|-------------------|
| 中國信託 商業銀行 | \$ 583,000 | \$ 296,174 | \$ 269,203 | 101/05~ 102/05 | 1.08% | 註1 |
| 台北富邦 商業銀行 | 1,510,000 | 761,215 | 638,900 | 101/07~ 102/07 | 0.92%~ 1.21% | 註2 |
| 永 豐 商業銀行 | 101,640 | 99,701 | 89,731 | 101/08~ 102/07 | 0.86%~ 0.95% | 註3 |
| 大 眾 商業銀行 | 2,350,000 | 861,464 | 713,130 | 101/05~ 102/05 | 1.06%~ 1.20% | 註4 |
| 元 大 商業銀行 | 1,762,000 | 1,130,829 | 1,006,590 | 101/04~ 102/05 | 1.10% | 註5 |
| 彰 化 商業銀行 | 69,696 | 34,679 | - | 101/03~ 102/03 | - | 註6 |

註 1：子公司及間接子公司簽發本票\$58,300 作為擔保。

註 2：子公司及間接子公司簽發本票\$151,000 作為擔保。

註 3：間接子公司簽發本票\$101,640 作為擔保。

註 4：子公司及間接子公司簽發本票\$2,350,000 作為擔保。

註 5：子公司及間接子公司簽發本票\$1,762,000 作為擔保。

註 6：間接子公司簽發本票\$69,696 作為擔保。

友尚股份有限公司及子公司

| 應收帳款 債權移轉 對象 | 應收帳款 債權移轉 額 度 | 應收帳款 債權移轉 金 額 | 已預支價 金 餘 額 | 契 約 期 間 | 預支價金 利率區間 | 提供擔 保項目 內 容 |
|--------------------|---------------------|---------------------|---------------|-------------------|-----------------|-------------------|
| 大眾 商業銀行 | \$ 3,629,960 | \$ 203,350 | \$ 186,887 | 101/05~ 102/05 | 1.37%~ 2.04% | 註1 |
| 渣打國際 商業銀行 | 1,617,383 | 161,045 | 152,054 | 101/09~ 102/09 | 1.15%~ 1.34% | 註2 |
| 台新國際 商業銀行 | 19,982,752 | 1,346,914 | 1,323,410 | 101/04~ 102/08 | 1.29%~ 2.01% | 註3 |
| 遠東國際 商業銀行 | 1,000,000 | 52 | 45 | 101/08~ 102/08 | 1.36% | 註4 |
| 永豐 商業銀行 | 910,000 | 29,706 | 26,591 | 101/07~ 102/07 | 1.15% | 註5 |
| 中國信託 商業銀行 | 760,984 | 247,114 | 221,808 | 101/05~ 102/05 | 1.02%~ 1.22% | 註6 |
| 台北富邦 商業銀行 | 1,721,600 | 241,555 | 241,555 | 101/11~ 102/08 | 0.89%~ 1.18% | 註7 |
| 兆豐國際 商業銀行 | 880,000 | 55,616 | 50,053 | 101/04~ 102/11 | 1.39% | 註8 |
| 安泰 商業銀行 | 770,000 | - | - | 101/06~ 102/06 | - | 註9 |
| 第一 商業銀行 | 235,000 | - | - | 101/05~ 102/05 | - | 註10 |
| 恆生銀行 | 813,120 | 631,713 | 597,939 | 101/10~ 102/10 | 1.21%~ 1.28% | 註11 |
| 星展 商業銀行 | 1,967,220 | 9,341 | 8,651 | 101/09~ 102/09 | 1.21%~ 1.28% | 註12 |
| 中華開發 商業銀行 | 80,000 | - | - | 101/12~ 102/12 | - | 註13 |

註 1：子公司及間接子公司簽發本票\$719,556 作為擔保。

註 2：間接子公司提供定期存款\$23,232 作為擔保。

註 3：子公司及間接子公司提供定期存款\$1,452 及簽發本票\$5,456,646 作為擔保。

註 4：子公司簽發本票\$1,000,000 作為擔保。

註 5：子公司及間接子公司簽發本票\$560,000 作為擔保。

註 6：子公司及間接子公司簽發本票\$130,984 作為擔保。

註 7：子公司簽發本票\$33,000 作為擔保。

註 8：子公司及間接子公司簽發本票\$825,000 作為擔保。

註 9：子公司及間接子公司簽發本票\$447,752 作為擔保。

註 10：子公司簽發本票\$150,000 為擔保。

註 11：間接子公司提供定期存款\$78,291 作為擔保。

註 12：間接子公司提供定期存款\$22,482 作為擔保。

註 13：子公司簽發本票\$80,000 作為擔保。

5. 截至民國 100 年 12 月 31 日止，應收帳款債權出售情形如下表：

世平興業股份有限公司及子公司

| 應收帳款 債權移轉 對象 | 應收帳款 債權移轉 額 度 | 應收帳款 債權移轉 金 額 | 已預支價 金 餘 額 | 契約期間 | 預支價金 利率區間 | 提供擔 保項目 內 容 |
|--------------------|---------------------|---------------------|---------------|-------------------|-----------------|-------------------|
| 國泰世華 商業銀行 | USD 34,000 仟元 | \$ 550,590 | \$ 550,590 | 100/06~ 101/06 | 1.21%~ 2.51% | 註1 |
| 兆豐國際 商業銀行 | USD 92,300 仟元 | 2,106,837 | 2,106,837 | 100/07~ 101/07 | 0.82%~ 2.05% | 註2 |
| 中國信託 商業銀行 | \$ 470,000 | 286,361 | 286,361 | 100/05~ 101/05 | 1.19%~ 2.37% | 註3 |
| 台新國際 商業銀行 | \$ 1,600,000 | 1,454,826 | 1,454,826 | 100/08~ 101/08 | 1.05%~ 2.56% | 註4 |
| 台北富邦 商業銀行 | \$ 1,104,300 | 661,782 | 661,782 | 100/03~ 101/03 | 0.79%~ 2.58% | 無 |

註 1：子公司簽發本票 USD34,000 仟元作為擔保。

註 2：子公司簽發本票 USD92,300 仟元作為擔保。

註 3：子公司簽發本票\$47,000 作為擔保。

註 4：子公司簽發本票\$1,600,000 作為擔保。

品佳股份有限公司及子公司

| 應收帳款 債權移轉 對象 | 應收帳款 債權移轉 額 度 | 應收帳款 債權移轉 金 額 | 已預支價 金 餘 額 | 契約期間 | 預支價金 利率區間 | 提供擔 保項目 內 容 |
|--------------------|---------------------|---------------------|---------------|-------------------|-----------------|-------------------|
| 台新銀行 企金中心 | \$ 2,500,000 | \$1,002,012 | \$1,002,012 | 100/05~ 101/04 | 1.73%~ 2.15% | 註1 |
| 兆豐銀行 永和分行 | USD 37,000 仟元 | 816,851 | 816,851 | 100/03~ 101/09 | 1.14%~ 1.75% | 註2 |
| 永豐銀行 台北分行 | USD 12,000 仟元 | 31,598 | 31,598 | 100/09~ 101/07 | 1.46%~ 2.27% | 註3 |

註 1：子公司簽發本票\$2,500,000 作為擔保。

註 2：子公司簽發本票 USD37,000 仟元作為擔保。

註 3：子公司簽發本票 USD12,000 仟元作為擔保。

富威科技股份有限公司及子公司

| 應收帳款 債權移轉 對 象 | 應收帳款 債權移轉 額 度 | 應收帳款 債權移轉 金 額 | 已預支價 金 餘 額 | 契 約 期 間 | 預支價金 利率區間 | 提供擔 保項目 內 容 |
|---------------------|-------------------------------|---------------------|---------------|-------------------|-----------------|-------------------|
| 合作金庫 商業銀行 | USD 6,700 仟元 | \$ 39,469 | \$ 35,522 | 100/05~ 101/05 | 1.64%~ 1.67% | 註1 |
| 永 豐 商業銀行 | \$ 130,000 | 6,570 | 5,256 | 100/07~ 101/07 | 1.72% | 註2 |
| 大 眾 商業銀行 | USD 5,000 仟元 \$ 100,000 | 24,643 | 22,178 | 100/05~ 101/05 | 1.98%~ 2.03% | 註3 |
| 遠東國際 商業銀行 | USD 12,000 仟元 | 140,282 | 126,254 | 100/06~ 101/06 | 1.90%~ 2.15% | 註4 |
| 玉 山 商業銀行 | USD 16,000 仟元 | 382,813 | 344,532 | 99/12~ 101/12 | 1.28%~ 1.95% | 註5 |
| 中國信託 商業銀行 | \$ 100,000 | 16,488 | 14,839 | 100/05~ 101/05 | 1.64% | 註6 |
| 國泰世華 商業銀行 | USD 700 仟元 | 15,789 | 14,211 | 100/01~ 101/01 | 1.35%~ 1.88% | 註7 |

註 1：子公司簽發本票 USD6,700 仟元作為擔保。

註 2：子公司簽發本票 \$130,000 作為擔保。

註 3：子公司簽發本票 USD5,000 仟元及 \$100,000 作為擔保。

註 4：子公司簽發本票 USD12,000 仟元作為擔保。

註 5：子公司及間接子公司簽發本票 USD16,000 仟元作為擔保。

註 6：子公司簽發本票 \$10,000 作為擔保。

註 7：間接子公司簽發本票 USD700 仟元作為擔保。

凱浬股份有限公司及子公司

| 應收帳款 債權移轉 對 象 | 應收帳款 債權移轉 額 度 | 應收帳款 債權移轉 金 額 | 已預支價 金 餘 額 | 契 約 期 間 | 預支價金 利率區間 | 提供擔 保項目 內 容 |
|---------------------|-------------------------------|---------------------|---------------|-------------------|-----------------|-------------------|
| 台新國際 商業銀行 | \$ 840,000 | \$ 302,536 | \$ 272,282 | 99/11~ 101/12 | 1.46%~ 2.85% | 註1 |
| 兆豐國際 商業銀行 | \$ 240,000 | 129,516 | 116,564 | 100/08~ 101/08 | 1.24%~ 2.11% | 註2 |
| 大 眾 商業銀行 | USD 10,000 仟元 | 51,087 | 45,978 | 100/06~ 101/05 | 2.05%~ 2.41% | 註3 |
| 元 大 商業銀行 | USD 24,000 仟元 | 393,195 | 361,139 | 100/05~ 101/10 | 1.55%~ 1.75% | 註4 |
| 台北富邦 商業銀行 | USD 10,280 仟元 | 109,269 | 98,342 | 100/08~ 101/08 | 1.35%~ 2.59% | 註5 |
| 安 泰 商業銀行 | \$ 152,000 USD 2,000 仟元 | 32,738 | 29,441 | 100/08~ 101/08 | 1.28%~ 2.06% | 註6 |
| 星 展 商業銀行 | USD 6,000 仟元 | 78,900 | 8,843 | 100/12~ 101/08 | 1.94%~ 1.95% | 註7 |
| 遠東國際 商業銀行 | USD 7,000 仟元 | 53,360 | 48,024 | 100/09~ 101/09 | 1.98%~ 2.10% | 註8 |
| 上海商業 儲蓄銀行 | USD 500 仟元 | - | - | 100/11~ 101/06 | - | 註9 |

註 1：子公司及間接子公司簽發本票\$1,000,000 作為擔保。

註 2：子公司及間接子公司簽發本票\$240,000 作為擔保。

註 3：子公司及間接子公司簽發本票 USD10,000 仟元作為擔保。

註 4：子公司及間接子公司簽發本票 USD24,000 仟元作為擔保。

註 5：間接子公司簽發本票 USD1,088 仟元作為擔保。

註 6：間接子公司簽發本票\$152,000 及 USD2,000 仟元作為擔保。

註 7：間接子公司簽發本票 USD1,000 仟元作為擔保。

註 8：間接子公司簽發本票 USD7,000 仟元作為擔保。

註 9：間接子公司簽發本票 USD2,000 仟元作為擔保。

詮鼎股份有限公司及子公司

| 應收帳款 債權移轉 對 象 | 應收帳款 債權移轉 額 度 | 應收帳款 債權移轉 金 額 | 已預支價 金 餘 額 | 契 約 期 間 | 預支價金 利率區間 | 提供擔 保項目 內 容 |
|---------------------|---------------------|---------------------|---------------|-------------------|-----------------|-------------------|
| 大眾 商業銀行 | \$ 2,350,000 | \$ 911,669 | \$ 67,154 | 100/05~ 101/05 | 1.89%~ 1.91% | 註1 |
| 台北富邦 商業銀行 | 1,510,000 | 853,254 | - | 100/07~ 101/07 | - | 註2 |
| 兆豐國際 商業銀行 | 211,925 | 78,129 | 68,048 | 100/03~ 100/12 | 1.25%~ 1.30% | 註3 |
| 元大 商業銀行 | 1,762,000 | 686,105 | 399,567 | 100/06~ 101/06 | 1.35%~ 1.37% | 註4 |
| 安泰 商業銀行 | 27,248 | 8,580 | - | 100/12~ 101/12 | - | 註5 |
| 彰化 商業銀行 | 72,660 | 17,327 | - | 100/06~ 101/01 | - | 註6 |
| 中國信託 商業銀行 | 597,000 | 298,168 | - | 100/05~ 101/05 | - | 註7 |

註 1：子公司及間接子公司簽發本票\$2,350,000 作為擔保。

註 2：子公司及間接子公司簽發本票\$204,000 作為擔保。

註 3：子公司簽發本票\$211,925 作為擔保。

註 4：子公司及間接子公司簽發本票\$1,762,000 作為擔保。

註 5：間接子公司簽發本票\$27,248 作為擔保。

註 6：間接子公司簽發本票\$72,660 作為擔保。

註 7：子公司及間接子公司簽發本票\$59,700 作為擔保。

友尚股份有限公司及子公司

| 應收帳款 債權移轉 對象 | 應收帳款 債權移轉 額 度 | 應收帳款 債權移轉 金 額 | 已預支價 金 餘 額 | 契 約 期 間 | 預支價金 利率區間 | 提供擔 保項目 內 容 |
|--------------------|---------------------|---------------------|---------------|-------------------|-----------------|-------------------|
| 大眾 商業銀行 | \$ 4,025,860 | \$ 291,841 | \$ 86,537 | 99/12~ 101/05 | 1.90%~ 2.50% | 註1 |
| 元大 商業銀行 | 227,063 | - | - | 100/05~ 101/06 | - | 註2 |
| 渣打國際 商業銀行 | 1,754,436 | 216,409 | 216,409 | 99/09~ 101/09 | 1.90%~ 2.27% | 註3 |
| 台新國際 商業銀行 | 30,039,545 | 4,800,169 | 4,612,446 | 100/04~ 101/06 | 1.39%~ 2.75% | 註4 |
| 遠東國際 商業銀行 | 3,549,435 | 853,740 | 789,517 | 100/01~ 101/10 | 1.79%~ 2.73% | 註5 |
| 永豐 商業銀行 | 984,083 | 6,732 | 1,507 | 100/08~ 101/09 | 2.19%~ 2.75% | 註6 |
| 中國信託 商業銀行 | 2,712,633 | - | - | 100/05~ 101/05 | - | 註7 |
| 台北富邦 商業銀行 | 2,179,713 | 544,029 | 544,029 | 100/09~ 101/12 | 1.36%~ 2.55% | 註8 |
| 兆豐國際 商業銀行 | 970,000 | 108,774 | 49,875 | 100/07~ 101/11 | 1.95%~ 2.15% | 註9 |
| 安泰 商業銀行 | 778,165 | - | - | 100/04~ 101/06 | - | 註10 |
| 第一 商業銀行 | 235,000 | - | - | 100/05~ 101/05 | - | 註11 |
| 恆生銀行 | 847,700 | 601,017 | 540,915 | 100/10~ 101/10 | 1.31%~ 1.58% | 註12 |
| 星展 商業銀行 | 467,640 | 70,442 | 63,397 | 100/09~ 101/09 | 1.24%~ 1.33% | 註13 |
| 華南 商業銀行 | 15,000 | - | - | 100/07~ 101/07 | - | 註14 |
| 彰化 商業銀行 | 210,000 | 37,455 | 33,710 | 100/05~ 100/12 | 1.25% | 註15 |
| 玉山 商業銀行 | 50,000 | - | - | 100/07~ 101/07 | - | 註16 |
| 新光 商業銀行 | 174,220 | 7,885 | 6,308 | 100/03~ 101/03 | 1.81% | 註17 |

| 應收帳款 債權移轉 對象 | 應收帳款 債權移轉 額 度 | 應收帳款 債權移轉 金 額 | 已預支價 金 餘 額 | 契約期間 | 預支價金 利率區間 | 提供擔 保項目 內 容 |
|--------------------|---------------------|---------------------|---------------|-------------------|--------------|-------------------|
| 中 華 商業銀行 | \$ 30,000 | \$ - | \$ - | 100/01~ 101/01 | - | 註18 |
| 日 盛 商業銀行 | 10,000 | 793 | - | 100/09~ 101/06 | - | 註19 |

註 1：間接子公司簽發本票\$1,056,598 作為擔保。

註 2：子公司簽發本票\$227,063 作為擔保。

註 3：間接子公司提供定期存款\$24,220 作為擔保。

註 4：子公司及間接子公司提供定期存款\$441,463 及簽發本票\$19,501,588 作為擔保。

註 5：子公司及間接子公司提供定期存款\$80,438 及簽發本票\$3,489,435 作為擔保。

註 6：子公司及間接子公司簽發本票\$635,303 作為擔保。

註 7：子公司及間接子公司簽發本票\$289,110 作為擔保。

註 8：子公司簽發本票\$33,000 作為擔保。

註 9：子公司及間接子公司簽發本票\$915,000 作為擔保。

註 10：子公司及間接子公司簽發本票\$219,358 作為擔保。

註 11：子公司簽發本票\$150,000 作為擔保。

註 12：間接子公司提供定期存款\$66,059 作為擔保。

註 13：間接子公司提供定期存款\$115,705 作為擔保。

註 14：間接子公司簽發本票\$100,000 作為擔保。

註 15：間接子公司簽發本票\$190,000 作為擔保。

註 16：間接子公司簽發本票\$90 作為擔保。

註 17：間接子公司簽發本票\$150,000 作為擔保。

註 18：子公司簽發本票\$30,000 作為擔保。

註 19：間接子公司簽發本票\$10,000 作為擔保。

6. 截至民國 101 年及 100 年 12 月 31 日止，品佳股份有限公司及其子公司業經上述金融機構擔保收款之應收帳款金額分別為\$302,680 及\$204,717。

7. 截至民國 101 年及 100 年 12 月 31 日止，友尚股份有限公司之子公司以有追索權方式出售應收帳款予銀行之金額分別為\$208,377 及\$133,116，合併子公司並未除列該等讓受之應收帳款，相關預支之價款列於短期借款項下。

(六) 其他金融資產-流動

| | 101年12月31日 | 100年12月31日 |
|---------|---------------------|---------------------|
| 質押定期存款 | \$ 527,393 | \$ 2,146,069 |
| 受限制銀行存款 | 952,547 | 1,010,316 |
| | <u>\$ 1,479,940</u> | <u>\$ 3,156,385</u> |

截至民國 101 年及 100 年 12 月 31 日止，上述受限制存款中\$421,973 及 \$346,587 係因銷售客戶將無追索權之讓售應收帳款款項匯入子公司之備償戶而受限，非提供借款擔保；擔保用途請詳「附註六、抵(質)押之資產」說明。

(七) 存貨

| | 101年12月31日 | 100年12月31日 |
|---------------|----------------------|----------------------|
| 商 品 存 貨 | \$ 32,540,064 | \$ 33,786,046 |
| 在 途 存 貨 | 1,743,517 | 1,432,810 |
| | 34,283,581 | 35,218,856 |
| 減：備抵存貨跌價及呆滯損失 | (944,956) | (1,186,732) |
| | <u>\$ 33,338,625</u> | <u>\$ 34,032,124</u> |

當期認列之存貨相關費損

| | 101年12月31日 | 100年12月31日 |
|-----------|-----------------------|-----------------------|
| 已出售存貨成本 | \$ 342,708,064 | \$ 314,300,181 |
| 存貨回升利益(註) | (195,663) | (8,976) |
| 存貨盤虧 | 7,147 | 2,564 |
| 銷貨成本 | <u>\$ 342,519,548</u> | <u>\$ 314,293,769</u> |

註：因部分存貨之淨變現價值回升及出售有跌價之虞的存貨，導致民國 101 及 100 年度產生回升利益。

(八) 其他流動資產

| | 101年12月31日 | 100年12月31日 |
|------|---------------------|---------------------|
| 預付費用 | \$ 126,962 | \$ 136,021 |
| 留抵稅額 | 723,509 | 517,091 |
| 預付款項 | 836,680 | 1,078,916 |
| 其他 | 21,625 | 167,692 |
| | <u>\$ 1,708,776</u> | <u>\$ 1,899,720</u> |

(九) 備供出售金融資產-非流動

| 被 投 資 公 司 | 101 年 | | | 12 月 | | | 日 |
|-------------------------------------|--------|-------------------|-------------------|---------|-------------|--------------------------|---|
| | 股數(仟股) | 原始投資成本 | 帳 列 金 額 | 持 股 比 例 | 每 股 市 價 (元) | 備 註 | |
| 捷元股份有限公司 | 12,964 | \$ 149,130 | \$ | 16.29% | 11.90 | 該公司董事與本公司董事長相同 無 " | |
| 新世紀光電股份有限公司 | 672 | 5,181 | 5,181 | 0.23% | 20.80 | | |
| Alpha & Omega Semiconductor Limited | 17 | 2,294 | 2,294 | - | 243.94 | | |
| | | <u>\$ 156,605</u> | | | | | |
| 加：備供出售金融資產評價調整 | | | 15,730 | | | | |
| | | | <u>\$ 172,335</u> | | | | |

| 被 投 資 公 司 | 100 年 | | | 12 月 | | | 日 |
|-------------------------------------|--------|-------------------|-------------------|---------|-------------|--------------------------|---|
| | 股數(仟股) | 原始投資成本 | 帳 列 金 額 | 持 股 比 例 | 每 股 市 價 (元) | 備 註 | |
| 捷元股份有限公司 | 14,405 | \$ 165,700 | \$ | 16.29% | 10.20 | 該公司董事與本公司董事長相同 無 " | |
| 新世紀光電股份有限公司 | 834 | 6,815 | 6,815 | 0.31% | 38.27 | | |
| Alpha & Omega Semiconductor Limited | 17 | 2,294 | 2,294 | - | 221.00 | | |
| | | <u>\$ 174,809</u> | | | | | |
| 加：備供出售金融資產評價調整 | | | 7,736 | | | | |
| | | | <u>\$ 182,545</u> | | | | |

註：捷元股份有限公司於民國100年第四季註銷庫藏股，使本公司持股比例由15.60%上升至16.29%。

(十) 以成本衡量之金融資產-非流動

| 被 投 資 公 司 | 股數(仟股) | 原 始 投 資 成 本 | 101 年 | 12 月 | 31 日 | 備 註 |
|--|--------|-------------|------------|--------|-----------|---------------------|
| | | | 帳列金額 | 持股比例 | 減損損失(註1) | |
| 能率壹創業投資股份有限公司 | 10,000 | \$ 100,000 | \$ 100,000 | 10.00% | \$ - | |
| 群陽創業投資股份有限公司 | 5,000 | 50,000 | 50,000 | 9.23% | 1,100 | |
| 彥陽科技股份有限公司 | 4,108 | 49,605 | 49,605 | 12.46% | - | |
| M Cube Inc. | 528 | 45,560 | 44,915 | 註2 | - | |
| 阿波羅電子集團有限公司 | 6,825 | 47,557 | 41,947 | 15.17% | - | |
| 朝昶科技股份有限公司 | 1,500 | 30,000 | 30,000 | 8.10% | - | |
| GCS Holdings, Inc. | 861 | 29,444 | 29,444 | 2.36% | 12,761 | 子公司董事長與該公司董事長為同一人 |
| Everrich Capital Co., Ltd. | 895 | 29,387 | 29,387 | 11.82% | 7,727 | 其中1,850仟股提供做為進貨付款保證 |
| 勝開科技股份有限公司 | 2,439 | 28,335 | 25,424 | 2.23% | - | 其中1,133仟股提供做為進貨付款保證 |
| 勝創科技股份有限公司 | 1,133 | 23,853 | 23,853 | 1.90% | - | |
| 謙華科技股份有限公司 | 1,250 | 20,000 | 20,000 | 1.25% | - | |
| GEC Technology Hong Kong Company Limited | 2,564 | 19,994 | 19,994 | 16.03% | - | |
| 倍特利能源科技股份有限公司 | 1,800 | 18,000 | 18,000 | 6.70% | - | |
| 利科光學股份有限公司 | 1,000 | 15,000 | 15,000 | 4.51% | 1,787 | |
| 禾鈺股份有限公司 | 750 | 15,000 | 15,000 | 3.29% | - | |
| 其他 | | | 130,524 | | 19,790 | |
| | | | 643,093 | | \$ 43,165 | |
| 減:累計減損 | | | (111,875) | | | |
| | | | \$ 531,218 | | | |

| 被 投 資 公 司 | 股數(仟股) | 100 年 | | 帳 列 金 額 | 持 股 比 例 | 月 | | 備 註 |
|----------------------------|--------|-----------|----------|-------------|---------|----|-----------|---------------------|
| | | 原始投資成本 | 減損損失(註1) | | | 12 | 31 | |
| 義強科技股份有限公司 | 1,194 | \$ 11,941 | | \$ 11,941 | 1.74% | | 3,680 | |
| 勝開科技股份有限公司 | 3,049 | 35,419 | | 31,779 | 2.23% | | - | 其中1,850仟股提供做為進貨付款保證 |
| 勝創科技股份有限公司 | 1,133 | 23,853 | | 23,853 | 1.90% | | 2,086 | 其中1,133仟股提供做為進貨付款保證 |
| 群陽創業投資股份有限公司 | 5,000 | 50,000 | | 50,000 | 9.23% | | 8,822 | |
| 阿波羅電子集團有限公司 | 6,825 | 47,557 | | 43,730 | 15.17% | | - | |
| 弘邦創業投資股份有限公司 | 1,300 | 13,000 | | 12,372 | 2.50% | | 633 | |
| 彥陽科技股份有限公司 | 4,108 | 49,605 | | 49,605 | 12.46% | | - | |
| EVERRICH CAPITAL CO., LTD. | 895 | 29,387 | | 29,387 | 11.82% | | - | 子公司董事長與該公司董事長為同一人 |
| 富創得科技股份有限公司 | 2,400 | 24,000 | | 24,000 | 5.65% | | - | |
| 禾銑股份有限公司 | 750 | 15,000 | | 15,000 | 3.29% | | 5,000 | |
| 倍特利能源股份有限公司 | 1,800 | 18,000 | | 18,000 | 6.70% | | - | |
| GCS Holdings, Inc. | 850 | 29,192 | | 29,192 | 2.33% | | - | |
| 能率創業投資股份有限公司 | 5,000 | 50,000 | | 50,000 | 10.00% | | - | |
| M Cube Inc. | 528 | 45,560 | | 45,533 | 註2 | | - | |
| 英屬維京群島華夏光股份有限公司 | 625 | 14,377 | | 14,377 | 註2 | | - | |
| 其他 | | | | 136,603 | | | 5,600 | |
| 減：累計減損 | | | | 585,372 | | | \$ 25,821 | |
| | | | | (144,797) | | | | |
| | | | | \$ 440,575 | | | | |

註 1：有關資產減損請詳附註四(十五)之說明。

註 2：係特別股。

上述投資標的因無活躍市場公開報價且公平價值無法可靠衡量，故以成本衡量。

(十一) 採權益法之長期股權投資

1. 採權益法之長期股權投資明細如下：

| 被 投 資 公 司 | 101 年 | | | 12 月 | | | 31 日 | | |
|----------------|--------|------------|-------------------|---------|----------|-----|-----------------------|--|--|
| | 股數(仟股) | 原始投資成本 | 帳 列 金 額 | 持 股 比 例 | 每股淨值(元) | 備 註 | 有價證券發行人與本公司之關係 | | |
| 荃寶科技股份有限公司 | 14,820 | \$ 116,650 | \$ 202,089 | 39.00% | \$ 13.64 | | 子公司採權益法評價之被投資公司 | | |
| 力坦企業股份有限公司 | 13,310 | 188,261 | 174,514 | 28.37% | 13.11 | | " | | |
| 友尚綠能股份有限公司 | 4,500 | 45,000 | 36,915 | 45.00% | 8.20 | | " | | |
| 寰宇電控股份有限公司 | 2,925 | 34,720 | 29,182 | 45.36% | 3.59 | | " | | |
| 日本友尚株式會社 | 5 | 14,728 | 12,963 | 50.00% | 2,592.70 | | " | | |
| 宇量科技股份有限公司 | 2,160 | 23,040 | 59,886 | 40.00% | 27.35 | | 子公司及間接子公司採權益法評價之被投資公司 | | |
| 佳營電子股份有限公司 | 24,551 | 149,992 | 223,008 | 32.22% | 12.25 | | 間接子公司採權益法評價之被投資公司 | | |
| 啟元貿易(香港)有限公司 | 12,774 | 48,299 | 43,141 | 39.92% | 3.38 | | " | | |
| 蘇州新寧公共保稅倉儲有限公司 | 註 | 31,952 | 35,870 | 49.00% | 註 | | " | | |
| 蘇州新寧物流有限公司 | " | 25,744 | 32,089 | 29.40% | " | | " | | |
| 基通物流(上海)有限公司 | " | 15,215 | 21,032 | 40.00% | " | | " | | |
| 其他 | | | 8,213 | | | | | | |
| | | | <u>\$ 878,902</u> | | | | | | |

| 被 投 資 公 司 | 100 年 | | | 12 月 | | | 31 日 | | |
|----------------|--------|------------|-------------------|---------|----------|-----|-----------------------|--|--|
| | 股數(仟股) | 原始投資成本 | 帳 列 金 額 | 持 股 比 例 | 每股淨值(元) | 備 註 | 有價證券發行人與本公司之關係 | | |
| 荃寶科技股份有限公司 | 14,820 | \$ 116,650 | \$ 214,073 | 39.00% | 14.44 | | 係子公司採權益法評價之被投資公司 | | |
| 友尚綠能股份有限公司 | 4,500 | 45,000 | 38,711 | 45.00% | 8.60 | | " | | |
| 日本友尚株式會社 | 5 | 14,728 | 13,618 | 50.00% | 2,723.57 | | " | | |
| 宇量科技股份有限公司 | 2,160 | 23,040 | 71,151 | 40.00% | 32.94 | | 子公司及間接子公司採權益法評價之被投資公司 | | |
| 蘇州新寧公共保稅倉儲有限公司 | 註 | 31,952 | 38,391 | 49.00% | 註 | | 間接子公司採權益法評價之被投資公司 | | |
| 基通物流(上海)有限公司 | " | 15,215 | 17,480 | 40.00% | " | | " | | |
| 蘇州新寧物流有限公司 | " | 25,744 | 30,233 | 29.40% | " | | " | | |
| | | | <u>\$ 423,657</u> | | | | | | |

註：該轉投資公司性質為有限公司。

2. 民國 101 年度及 100 年度依權益法認列之投資收益分別為 \$28,824 及 \$42,613。

(十二) 其他金融資產-非流動

| | 101年12月31日 | 100年12月31日 |
|-----------|------------------|-------------|
| 受限制銀行存款 | \$ 21,002 | \$ - |
| 催收款項 | 176,520 | 235,174 |
| 催收款項-備抵呆帳 | (174,918) | (235,174) |
| | <u>\$ 22,604</u> | <u>\$ -</u> |

上述受限制銀行存款係因員工退休金專款專用而受限。

(十三) 固定資產

| | 101年12月31日 | 100年12月31日 |
|-------|---------------------|---------------------|
| 原始成本 | | |
| 土地 | \$ 2,711,227 | \$ 2,469,062 |
| 房屋及建築 | 1,573,645 | 1,533,080 |
| 機器設備 | 92,632 | 83,549 |
| 運輸設備 | 22,196 | 26,701 |
| 辦公設備 | 483,106 | 476,229 |
| 租賃改良 | 452,400 | 279,643 |
| 其他設備 | 91,436 | 132,426 |
| 預付設備款 | 652,767 | 2,177 |
| | <u>6,079,409</u> | <u>5,002,867</u> |
| 累計折舊 | | |
| 房屋及建築 | (353,072) | (338,795) |
| 機器設備 | (44,136) | (45,645) |
| 運輸設備 | (15,191) | (22,308) |
| 辦公設備 | (300,365) | (268,466) |
| 租賃改良 | (171,342) | (196,472) |
| 其他設備 | (53,895) | (84,069) |
| | <u>(938,001)</u> | <u>(955,755)</u> |
| 累計減損 | <u>(23,972)</u> | <u>(24,363)</u> |
| | <u>\$ 5,117,436</u> | <u>\$ 4,022,749</u> |

上述部分固定資產質押情形，請詳「附註六、抵(質)押之資產」說明。

(十四) 出租資產

| | 101年12月31日 | 100年12月31日 |
|-------|-------------------|-------------------|
| 原始成本 | | |
| 土地 | \$ 37,167 | \$ 37,167 |
| 房屋及建築 | 105,693 | 106,969 |
| | <u>142,860</u> | <u>144,136</u> |
| 累計折舊 | | |
| 房屋及建築 | (37,457) | (34,901) |
| | <u>\$ 105,403</u> | <u>\$ 109,235</u> |

上述部分出租資產質押情形，請詳「附註六、抵(質)押之資產」說明。

(十五) 金融資產及非金融資產減損

1. 民國 101 年及 100 年度認列之減損損失明細如下：

| | 列於損益表部分 | |
|-----------------|------------------|------------------|
| | 101 年 度 | 100 年 度 |
| 減損損失-以成本衡量之金融資產 | | |
| -流動 | \$ 2,679 | \$ 5,974 |
| 減損損失-以成本衡量之金融資產 | | |
| -非流動 | 43,165 | 25,821 |
| 減損損失-其他無形資產 | - | 2,237 |
| 減損損失-商譽 | 32,823 | - |
| | <u>\$ 78,667</u> | <u>\$ 34,032</u> |

2. 上述減損損失除商譽及其他無形資產之減損分別屬於世平興業子集團及友尚子集團外，其餘均屬於公司一般資產。

3. 上述資產之減損損失係因其帳面價值大於其可回收金額所致。子公司係採用淨公平價值作為前述資產之可回收金額，淨公平價值之基礎係以資產負債表日可得之最佳資訊估計。

(十六) 短期借款

| | 101年12月31日 | 100年12月31日 |
|--------|----------------------|----------------------|
| 銀行進口融資 | \$ 11,143,159 | \$ 11,131,646 |
| 營運週轉金 | 20,547,675 | 16,104,211 |
| | <u>\$ 31,690,834</u> | <u>\$ 27,235,857</u> |
| 利 率 | <u>0.75%~3.35%</u> | <u>0.70%~2.99%</u> |

(十七) 應付短期票券

| | 101年12月31日 | 100年12月31日 |
|---------|---------------------|---------------------|
| 應付商業本票 | \$ 4,005,000 | \$ 3,214,900 |
| 減：未攤銷折價 | (3,297) | (1,608) |
| | <u>\$ 4,001,703</u> | <u>\$ 3,213,292</u> |
| 利 率 | <u>0.79%~1.40%</u> | <u>0.77%~2.21%</u> |

上述應付短期票券係由銀行及票券公司等金融機構提供保證及承兌。

(十八)所得稅

1. 所得稅費用及應(退)付所得稅

| | 101年度 | 100年度 |
|----------------|-------------------|-------------------|
| 所得稅費用 | \$ 931,259 | \$ 1,182,575 |
| 未分配盈餘加徵10%所得稅 | 151,103 | - |
| 所得稅費用合計 | 1,082,362 | 1,182,575 |
| 加(減)： | | |
| 預付所得稅 | (629,388) | (676,277) |
| 以前年度所得稅高(低)估數 | 67,521 | (80,085) |
| 以前年度應付所得稅淨額 | 86,475 | 72,397 |
| 遞延所得稅資產及負債淨變動數 | 7,115 | 40,152 |
| 合併個體變動影響數 | (26,043) | 9,295 |
| 其他(匯率等) | 22,039 | 16,504 |
| 應付所得稅-淨額 | <u>\$ 610,081</u> | <u>\$ 564,561</u> |
| 帳列其他應收款-應收退稅款 | (\$ 13,726) | (\$ 2,400) |
| 帳列應付所得稅 | 623,807 | 566,961 |
| | <u>\$ 610,081</u> | <u>\$ 564,561</u> |

2. 遞延所得稅資產及負債：

| | 101年12月31日 | 100年12月31日 |
|---------------|---------------------|---------------------|
| 遞延所得稅資產總額-流動 | \$ 204,886 | \$ 212,763 |
| 減：備抵評價 | (34,772) | (41,547) |
| | <u>\$ 170,114</u> | <u>\$ 171,216</u> |
| 遞延所得稅負債總額-非流動 | \$ 328,779 | \$ 315,893 |
| 減：備抵評價 | (514,138) | (481,222) |
| | <u>(\$ 185,359)</u> | <u>(\$ 165,329)</u> |

3. 因暫時性差異、虧損扣抵及投資抵減而產生之遞延所得稅資產(負債)
科目餘額如下：

| | 101 年 12 月 31 日 | | 100 年 12 月 31 日 | |
|--------------|-----------------|---------------------|-----------------|---------------------|
| | 金 額 | 所得稅 影響數 | 金 額 | 所得稅 影響數 |
| 流動項目： | | | | |
| 暫時性差異 | | | | |
| 未實現存貨跌價及呆滯損失 | \$ 346,695 | \$ 62,053 | \$ 545,731 | \$ 103,025 |
| 未實現銷貨折讓 | 216,390 | 36,786 | 168,925 | 28,717 |
| 未實現兌換損失(利益) | 132,036 | 23,508 (| 13,658) (| 1,113) |
| 備抵呆帳超限數 | 162,963 | 28,473 | 222,136 | 38,077 |
| 遞延毛利(損) | (2,381) (| 405) | 3,998 | 679 |
| 未實現費用 | 157,585 | 34,720 | 188,409 | 34,114 |
| 其他 | 60,378 | 18,614 | 23,504 | 9,106 |
| 虧損扣抵 | 6,687 | 1,137 | 932 | 158 |
| | | 204,886 | | 212,763 |
| 減：備抵評價 | | (34,772) | | (41,547) |
| | | <u>\$ 170,114</u> | | <u>\$ 171,216</u> |
| 非流動項目： | | | | |
| 暫時性差異 | | | | |
| 投資收益 | (\$ 1,264,205) | (\$ 214,915) | (\$ 1,263,774) | (\$ 214,842) |
| 投資損失 | 30,528 | 5,190 | 270,540 | 45,992 |
| 減損損失 | 12,695 | 2,158 | 20,744 | 3,526 |
| 房屋增值準備 | (140,617) (| 23,905) (| 140,617) (| 23,905) |
| 無形資產攤提財稅差 | (85,901) (| 14,174) (| 127,733) (| 21,077) |
| 退休金財稅差異數 | 114,382 | 19,445 | 96,937 | 16,479 |
| 累積換算調整數 | 159,551 | 27,124 | 88,911 | 15,115 |
| 其他 | 15,396 | 5,168 | 14,356 | 2,561 |
| 虧損扣抵 | 1,445,085 | 522,688 | 1,511,732 | 490,334 |
| 投資抵減 | | - | | 1,710 |
| | | 328,779 | | 315,893 |
| 減：備抵評價 | | (514,138) | | (481,222) |
| | | <u>(\$ 185,359)</u> | | <u>(\$ 165,329)</u> |

4. 子公司及間接子公司尚未抵用之虧損扣抵陸續於民國 107 年開始到期，最後抵減年度為民國 110 年。

5. 本公司兩稅合一相關資訊：

| | 101年12月31日 | 100年12月31日 |
|----------------|------------|------------|
| (1)可扣抵稅額帳戶餘額 | \$ 219,150 | \$ 23,757 |
| | 101年度(預計) | 100年度(實際) |
| (2)盈餘分配之稅額扣抵比率 | 9.63% | 13.25% |

6. 未分配盈餘相關資訊

| | 101年12月31日 | 100年12月31日 |
|--------------------|--------------|--------------|
| 87年及以後年度未分配盈餘 | | |
| • 未加徵營利事業所得稅之未分配盈餘 | \$ 4,465,711 | \$ 5,080,433 |
| • 已加徵營利事業所得稅之未分配盈餘 | 1,682,463 | 171,435 |
| 合計 | \$ 6,148,174 | \$ 5,251,868 |

7. 依有關法令規定，民國 87 年度及其以後年度產生之保留盈餘，需於次年度股東會決議悉數分配，否則稽徵機關得就未分配數加徵 10%營利事業所得稅。

8. 本公司營利事業所得稅業經稅捐稽徵機關核定至民國 96 年度，惟該核定結果中暫繳稅額核定有誤，已向稅捐稽徵機關申請更正；另稅捐稽徵機關核定本公司之營業成本及費用全數直接歸屬免稅所得項下，與本公司主要營業成本及費用係因提供關係人行政資源及管理服務等應稅收入所產生之情形不符，亦已一併向稅捐稽徵機關提出異議，本公司已持續與稅捐稽徵機關溝通中，截至民國 102 年 3 月 26 日止，尚未取具更正後之核定結果。

(十九) 一年或一營業週期內到期長期負債

| 借款性質 | 借款額度 | 101年12月31日 | 借款期間 | 借款利率 |
|---------------------------|---------------------|-------------------|---------------------|-------|
| 信用借款 (兆豐銀行及 台北富邦銀行) | \$1,000,000 (註一) | \$ 377,520 | 99/05/12~102/05/11 | 1.23% |
| 擔保借款 (RESONA BANK) | \$ 84,100 (註二) | 8,853 | 101/03/30~111/03/31 | 1.73% |
| 中長期借款 (兆豐銀行) | \$ 80,000 (註三) | 30,000 | 99/11/30~102/11/30 | 2.29% |
| | | <u>\$ 416,373</u> | | |

| 借 款 性 質 | 借款額度 | 100年12月31日 | 借 款 期 間 | 借款利率 |
|-----------------|---------------------|---------------------|--------------------|-------|
| 中長期借款 (台灣銀行) | \$3,000,000 (註四) | \$ 1,438,062 | 98/12/08~101/12/08 | 1.46% |
| 抵押借款 (彰化銀行) | 13,067 (註五) | 13,067 | 96/12/10~111/09/30 | 1.99% |
| 中長期借款 (彰化銀行) | 40,000 (註六) | 40,000 | 99/06/18~101/06/18 | 2.58% |
| | | <u>\$ 1,491,129</u> | | |

註一：請詳附註四（二十）之註三。

註二：請詳附註四（二十）之註四。

註三：請詳附註四（二十）之註七。

註四：請詳附註四（二十）之註一。

註五：力垣企業股份有限公司與金融機構簽訂之長借合約，不得循環動用，本金按月攤還。

註六：力垣企業股份有限公司與金融機構簽訂之長期合約，本金寬限期一年，寬限期滿本金以每年為一期，共分兩期平均攤還。

(二十)長期借款

| 借 款 性 質 | 借款額度 | 101年12月31日 | 借款期間 | 借款利率 |
|----------------------------|----------------------|---------------------|-------------------------|-----------------|
| 中長期借款 (合作金庫) | \$ 3,550,000 (註一) | \$ 3,000,000 | 100/09/30~ 103/09/30 | 1.51% |
| 中長期借款 (台北富邦) | 7,084,800 (註一) | 2,016,400 | 101/12/07~ 104/12/07 | 1.54%~ 1.68% |
| 中長期借款 (玉山銀行等) | 1,800,000 (註二) | 595,793 | 100/01/13~ 103/01/13 | 1.52%~ 1.75% |
| 信用借款 (兆豐銀行及 台北富邦銀行) | 1,000,000 (註三) | 377,520 | 99/05/12~ 102/05/11 | 1.23% |
| 擔保借款 (RESONA BANK) | 84,100 (註四) | 81,887 | 101/03/30~ 111/03/31 | 1.73% |
| 中長期借款 (彰化銀行) | 576,000 (註五) | 576,000 | 101/01/02~ 116/01/02 | 註六 |
| 中長期借款 (兆豐銀行) | 80,000 (註七) | 30,000 | 99/11/30~ 102/11/30 | 2.29% |
| 中長期借款 (台北富邦銀行) | 400,000 (註八) | 180,000 | 101/08/08~ 104/08/08 | 2.05% |
| 中長借款 (台北富邦銀行 等12家銀行) | 440,000 (註九) | - | 99/03/22~ 104/03/22 | - |
| | | 6,857,600 | | |
| 減：一年內到期之長期借款 | | (416,373) | | |
| | | <u>\$ 6,441,227</u> | | |

| 借 款 性 質 | 借款額度 | 100年12月31日 | 借款期間 | 借款利率 |
|---------------------------|----------------------|--------------|-------------------------|-----------------|
| 中長期借款 (合作金庫) | \$ 3,550,000 (註一) | \$ 2,600,000 | 100/09/30~ 103/09/30 | 1.50% |
| 中長期借款 (台灣銀行) | 3,000,000 (註一) | 1,438,062 | 98/12/08~ 101/12/08 | 1.46% |
| 中長期借款 (玉山銀行) | 1,800,000 (註二) | 782,553 | 100/01/14~ 103/01/14 | 1.29%~ 1.55% |
| 抵押借款 (彰化銀行) | 123,733 (註十) | 123,733 | 96/10/01~ 111/09/30 | 1.99% |
| 中長期借款 (彰化銀行) | 40,000 (註十一) | 40,000 | 99/06/18~ 101/06/18 | 2.58% |
| 信用借款(兆豐 銀行及台北富邦 銀行) | 1,000,000 (註三) | 484,400 | 99/05/12~ 102/05/11 | 1.59%~ 1.67% |
| | | 5,468,748 | | |
| 減：一年內到期之長期借款 | | (1,491,129) | | |
| | | \$ 3,977,619 | | |

註一：1. 子公司-世平興業股份有限公司在授信額度內可循環使用，每一循環動用額度將於該額度付息日得繼續循環使用，並得以新動用額度所得款直接償還已到期之部分，就金額相等者，管理銀行及各授信銀行均無須另作資金匯款進出動作。

2. 子公司-世平興業股份有限公司於合約中承諾於合約有效期間內，應維持一定財務比率。

註二：子公司-富威科技股份有限公司與玉山銀行等金融機構於民國 99 年 8 月 25 日簽訂聯合授信合約，合約內容摘要如下：

1. 授信期限：自首次動用起三年。

2. 額度及動用方式：總額度\$1,800,000，應於簽約日起六個月內完成首次動用，且每次動用金額至少須為\$50,000 或美金 1,500 仟元。以新台幣幣別動用者，得選擇最短 60 天、最長 180 天或其他額度管理銀行同意之借款天期；以美金幣別動用者，需提供實際交易憑證(如：商業發票、進口報單等)予管理銀行，並於憑證金額內申請動用，得選擇最短 2 個月、最長 6 個月或其他額度管理銀行同意之借款天期。自首次動用日滿九個月之日起，動用金額若小於借款額度之 50%，將就未動用金額按年費率 0.15%計算財務承諾費。

3. 清償方式：應於其約定各筆撥貸本金之借款天期屆滿之日為還本日清償各該筆動用餘額之全部本金。若擬於任何借款天期屆滿時辦理續借，應檢附動用申請書向額度管理銀行申請。還款幣別應

以原動用之給付幣別清償各項債務，且應自行負責取得以該等幣別清償債務所需之外匯核准或其他必要之許可。

4. 財務承諾-於合約存續期間，年度合併財務報表之流動比率不得低於 100%、負債比率不得高於 250%、利息保障倍數不得低於 2.5 倍及有形淨值(淨值-無形資產)不低於\$1,500,000。

註三：子公司-詮鼎科技股份有限公司及間接子公司振遠科技股份有限公司與兆豐國際商業銀行及台北富邦商業銀行等金融機構於民國 99 年 3 月 4 日簽訂聯合授信合約，合約內容摘要如下：

1. 授信期限：自首次動用起三年。
2. 額度及動用方式：總額度\$1,000,000，應於簽約日起六個月內完成首次動用，且每次動用金額至少須為\$50,000 或美金 1,500 仟元。以新台幣幣別動用者，得選擇 60 天、90 天或 180 天之借款天期；以美金幣別動用者，則得選擇 3 個月或 6 個月之借款天期。
3. 清償方式：每筆動用借款天期最長均不得超過 180 天，應於其約定各筆撥貸本金之借款天期屆滿之日為還本日清償各該筆動用餘額之全部本金。倘為美金貸款時，應以原幣別清償之，且應自行負責取得以該幣別償付債務所需之外匯核准或其他必要之許可。借款到期辦理循環動用時，應檢附外幣交易或額度管理銀行認可之憑證，由額度管理銀行通知各相關聯合授信銀行辦理。
4. 財務承諾：子公司-詮鼎科技股份有限公司於合約存續期間，年度或半年度合併財務報表之流動比率不得低於 100%、負債比率不得高於 250%、利息保障倍數不得低於 2.5 倍及淨值不低於\$3,000,000。

註四：間接子公司 AIT Japan Inc. 與 RESONA BANK 於民國 101 年 3 月 28 日簽訂 10 年期之借款合同，金額為日幣 250,000 仟元，按月支付利息，並提供位於東京之土地及辦公室作為擔保(詳附註六之說明)。於 101 年 10 月 31 日起按月支付本金(一個月一期，計 114 期)。第 1 到 113 期，每期償還日幣 2,193 仟元，最終期償還日幣 2,191 仟元。

註五：本公司與金融機構簽訂 15 年期之長期合約，擔保品為林口倉庫之土地及建物，本金於民國 104 年 1 月起按月平均攤還。

註六：自借款日起至民國 102 年 1 月 2 日止，按指標利率加碼 0.21%機動計息；自民國 102 年 1 月 2 日起加碼 0.4%機動計息；自民國 103 年 1 月 2 日起加碼 1.5%計息。

註七：子公司-大傳企業股份有限公司與兆豐銀行簽訂之貸款合約自首次動用起屆滿 15 個月後，每三個月為一期，共分八期平均攤還。

註八：子公司-大傳企業股份有限公司於民國 101 年 7 月 6 日與台北富邦銀行簽訂借款額度\$400,000 貸款合約，借款期間三年。於貸款存續期間，應維持每年度合併財務報表流動比率不得低於 100%、負

債比率不得高於 200%及淨值不得低於\$1,400,000，另自民國 102 年度起利息保障倍數不得低於一倍。

註九：子公司-大傳企業股份有限公司於民國 99 年 3 月 10 日與台北富邦銀行等 12 家聯貸銀行簽約洽借額度\$880,000 貸款合約，借款期間五年，於貸款存續期間內，每半年度及年度之合併財務報表應維持一定財務比率。惟子公司已於民國 101 年上半年度提前還款。

註十：請詳附註四(十九)之註五。

註十一：請詳附註四(十九)之註六。

(二十一)應計退休金負債

1. 本公司及部分中華民國境內子公司依據「勞動基準法」之規定，訂有確定給付之退休辦法，適用於民國 94 年 7 月 1 日實施「勞工退休金條例」前所有正式員工之服務年資，以及於實施「勞工退休金條例」後選擇繼續適用勞動基準法員工之後續服務年資。員工符合退休條件者，退休金之支付係根據服務年資及退休前 6 個月之平均薪資計算，15 年以內(含)的服務年資每滿一年給予兩個基數，超過 15 年之服務年資每滿一年給予一個基數，惟累積最高以 45 個基數為限。本公司之部分中華民國境內子公司按月就本薪 2%提撥退休基金，以勞工退休準備金監督委員會之名義專戶儲存於臺灣銀行。
2. 本公司及部分子公司自民國 99 年起新訂確定給付「經理人退休及退職辦法」，適用於本公司及部分子公司之委任經理人。委任經理人符合退休或退職辦法者，退休金之給付係根據集團服務年資及委任期所核定之「基準報酬」計算，依公司服務年資，每滿一年給與一個基數。不足一年的年資，未滿半年者以半年計算，滿半年者以一年計算，惟累積最高以 45 個基數為限。
3. 本公司及部分中華民國境內子公司之相關精算假設彙總如下：

| | 101 年 度 | 100 年 度 |
|-------------|-------------|-------------|
| 折現率 | 1.75% | 1.90%~2.00% |
| 薪資水準增加率 | 0.00%~4.00% | 0.00%~4.00% |
| 基金資產預期投資報酬率 | 1.75% | 1.90%~2.00% |

4. 退休金主要內容如下：

(1) 退休金提撥狀況表

| | 101年12月31日 | 100年12月31日 |
|--------------------|--------------|--------------|
| 給付義務： | | |
| 既得給付義務 | (\$ 172,405) | (\$ 131,254) |
| 非既得給付義務 | (407,491) | (415,896) |
| 累積給付義務 | (579,896) | (547,150) |
| 未來薪資增加之影響數 | (222,672) | (224,401) |
| 預計給付義務 | (802,568) | (771,551) |
| 退休基金資產公平價值(專戶餘額) | 325,229 | 315,587 |
| 提撥狀況 | (477,339) | (455,964) |
| 未認列過渡性淨義務 | 12,301 | 22,487 |
| 未認列前期服務成本 | 6,793 | 8,952 |
| 未認列退休金損失 | 171,720 | 183,834 |
| 補列之應計退休金負債 | (42,744) | (43,130) |
| 應計退休金負債-舊制 | (329,269) | (283,821) |
| -新制(次期撥存入 勞保局數) | (5,237) | (5,301) |
| 應計退休金負債合計 | (\$ 334,506) | (\$ 289,122) |
| 既得給付 | \$ 146,454 | \$ 128,228 |

(2) 淨退休金成本明細如下：

| | 101 年 度 | 100 年 度 |
|-------------|-----------|-----------|
| 服務成本 | \$ 10,918 | \$ 11,596 |
| 利息成本 | 15,138 | 14,754 |
| 基金資產預期報酬 | (5,749) | (5,354) |
| 未認列過渡性淨給付義務 | 3,609 | 4,286 |
| 縮減利益 | (4,783) | - |
| 前期服務成本攤銷數 | 2,159 | 19,603 |
| 未認列退休金損失 | 7,977 | 7,674 |
| 淨退休金成本 | \$ 29,269 | \$ 52,559 |

5. 自民國 94 年 7 月 1 日起，本公司及部分中華民國境內子公司依據「勞工退休金條例」，訂有確定提撥之退休辦法，適用於本國籍之員工。本公司及部分中華民國境內子公司就員工選擇適用「勞工退休金條例」所訂之勞工退休金制度部分，每月按不低於薪資之 6% 提繳勞工退休金至勞保局員工個人帳戶，員工退休金之支付依員工個人之退休金專戶及累積收益之金額採月退休金或一次退休金方式領取。

6. 民國 101 年及 100 年度本公司及子公司計認列之退休金成本分別為 \$331,326 及 \$351,260。

(二十二) 資本公積

1. 依企業併購法第 30 條第 4 項規定，公司與他公司進行股份轉換而成

為他公司百分之百持股之子公司者，其未分配盈餘轉換後，雖列為他公司(即控股公司)之資本公積，但其分派不受民國 101 年 1 月 4 日修訂前公司法第 241 條第一項之限制，即投資控股公司因股份轉換時所貸記之資本公積，如係來自子公司轉換前之未分配盈餘，得分派現金股利。另參照台財融(一)字第 0910016280 號函規定，該項資本公積非源自控股公司之經營成果，故無擴及董監酬勞及員工紅利。截至民國 101 年 12 月 31 日止，本公司資本公積項下屬於轉換前世平興業(股)公司及品佳(股)公司之未分配盈餘金額計\$2,569。

2. 依民國 101 年 1 月 4 日修訂後之公司法規定，超過票面金額發行股票所得之溢額(含合併溢價)及受領贈與之所得之資本公積，除得用於彌補虧損外，於公司無累積虧損時，按股東原有股份之比例發給新股或現金。另依證券交易法之相關規定，以上開資本公積撥充資本時，每年以其合計數不超過實收資本額百分之十為限。公司非於盈餘公積填補資本虧損仍有不足時，不得以資本公積補充之。
3. 本公司民國 100 年 6 月 22 日經股東常會決議將本公司依企業併購法規定與友尚公司進行股份轉換所產生之資本公積中，屬友尚公司之未分配盈餘(扣除依法應提列法定公積後)\$733,856(表列「資本公積-普通股溢價」)中\$653,883 發放現金予股東。

(二十三) 未分配盈餘、特別盈餘公積及法定盈餘公積

1. 依本公司章程規定，年度總決算如有盈餘除上述法令規定外，並依證券交易法第 41 條規定提列特別盈餘公積後，由董事會擬具分配方案，經股東會決議後依下列比例分派之：
 - (1) 百分之三以下之董事、監察人酬勞。
 - (2) 百分之零點零一以上，百分之五以下之員工紅利。
 - (3) 其餘為股東紅利，按股份總額比例分派之。若有發放現金股利時，則現金股利發放總數應不低於擬發放當年度股東紅利總額百分之二十。

符合一定條件之從屬子公司員工，得受上述員工股票紅利之分配，其條件及方式由董事會訂定之。

2. 法定盈餘公積除彌補公司虧損及按股東原有股份之比例發給新股或現金外，不得使用之，惟發給新股或現金者，以該項公積超過實收資本額百分之二十五之部分為限。
3. 未分配盈餘相關資訊：
 - (1) 本公司民國 99 年度盈餘分配案於民國 100 年 6 月 22 日經股東常會決議，提列法定盈餘公積\$496,496、特別盈餘公積\$2,422,906、股東紅利\$2,397,571(每股 1.65 元，為現金股利)。前述決議與董事會之決議相同。
 - (2) 本公司民國 100 年盈餘分配案於民國 101 年 6 月 22 日經股東常

會決議，提列法定盈餘公積\$508,043及股東紅利\$4,304,844(每股2.6元，為現金股利)，並迴轉特別盈餘公積\$1,243,482。前述決議與董事會之決議相同。

(3)本公司民國100年度經股東會決議之99年度員工紅利及董監酬勞分別為\$35,000及\$33,000，與99年度財務報表認列之金額相同。

(4)本公司民國101年度經股東會決議之100年度員工紅利及董監酬勞分別為\$41,000及\$36,000，與100年度財務報表認列之金額相同。

(5)本公司民國101年度及100年度員工紅利及董監酬勞係以各該期間之稅後淨利，並考量法定盈餘公積及特別盈餘公積等因素後依章程所訂成數之一定比率為基礎估列，估計金額分別為員工紅利\$48,000及\$41,000；董監酬勞\$37,000及\$36,000。

(6)上述(1)至(4)董事會通過擬議及股東決議盈餘分派情形，請至臺灣證券交易所之「公開資訊觀測站」查詢。

(二十四) 每股盈餘

| | 101 | | 年 | 度 | |
|----------------------------|--------------------|--------------------|------------------|---------------|---------------|
| | 合 併 淨 損 益 | | 加權平均流 通在外股數 | 每股盈餘(元) | |
| | 稅 前 | 稅 後 | (仟股) | 稅 前 | 稅 後 |
| 基本每股盈餘屬於 普通股股東之本期 淨利 | \$5,548,073 | \$4,465,711 | 1,644,094 | <u>\$3.37</u> | <u>\$2.72</u> |
| 具稀釋作用之潛在 普通股之影響 | | | | | |
| 員工分紅 | — | — | 1,356 | | |
| 稀釋每股盈餘屬於 普通股股東之本期 淨利 | <u>\$5,548,073</u> | <u>\$4,465,711</u> | <u>1,645,450</u> | <u>\$3.37</u> | <u>\$2.71</u> |

| | 100 年 | | 度 | |
|----------------------------|--------------------|--------------------|------------------|-----------------------------|
| | 合 併 淨 損 益 | | 加權平均流 通在外股數 | 每股盈餘(元) |
| | 稅 前 | 稅 後 | (仟股) | 稅 前 稅 後 |
| 基本每股盈餘屬於 普通股股東之本期 淨利 | \$6,263,008 | \$5,080,433 | 1,583,850 | <u>\$3.95</u> <u>\$3.21</u> |
| 具稀釋作用之潛在 普通股之影響 | | | | |
| 員工分紅 | - | - | 1,363 | |
| 稀釋每股盈餘屬於 普通股股東之本期 淨利 | <u>\$6,263,008</u> | <u>\$5,080,433</u> | <u>1,585,213</u> | <u>\$3.95</u> <u>\$3.20</u> |

因員工分紅可採用發放股票之方式，自民國 97 年度起，於計算每股盈餘時，係假設員工分紅將採發放股票方式，於該潛在普通股具有稀釋作用時計入加權平均流通在外股數，以計算稀釋每股盈餘；計算基本每股盈餘時，係於股東會決議上一年度員工分紅採發放股票方式之股數確定時，始將該股數計入股東會決議年度普通股加權平均流通在外股數。且因員工紅利轉增資不再屬於無償配股，故計算基本及稀釋每股盈餘時不追溯調整。

(二十五) 用人、折舊、折耗及攤銷費用(性質均屬營業費用)

| | 101 年 度 | 100 年 度 |
|-------------|---------------------|---------------------|
| 用人費用 | | |
| 薪資費用 | \$ 6,116,314 | \$ 6,279,372 |
| 勞健保費用 | 357,811 | 293,848 |
| 退休金費用 | 331,326 | 351,260 |
| 其他用人費用 | 308,122 | 272,404 |
| | <u>\$ 7,113,573</u> | <u>\$ 7,196,884</u> |
| 折舊費用(含出租資產) | <u>\$ 242,477</u> | <u>\$ 219,084</u> |
| 攤銷費用 | <u>\$ 117,440</u> | <u>\$ 78,960</u> |

五、關係人交易

(一)關係人名稱及關係

| 關 係 人 名 稱 | 與 本 公 司 之 關 係 |
|----------------------------------|------------------------|
| 捷元股份有限公司(捷元) | 同一董事長 |
| P.T WPG Electrindo Jaya (WPG PT) | 子公司採權益法評價之被投資公司 |
| 佳營電子股份有限公司(佳營)(註1) | " |
| 湖北新勝科技投資管理有限公司 (湖北新勝)(註2) | 間接子公司之採權益法評價 之被投資公司 |
| 財團法人大聯大教育基金會 | 本公司董事長與該基金會董事長為同一人 |

註 1：佳營自民國 100 年 6 月 27 日因子公司友尚股份有限公司持有半數以上董事會席次而成為子公司，至民國 101 年 6 月 5 日因董事席次降至半數以下而喪失控制力，成為子公司採權益法評價之被投資公司。

註 2：該公司於民國 101 年 10 月 5 日因投資關係而成為關係人。

(二)與關係人間之重大交易

1. 銷貨

| | 101 年 度 | | 100 年 度 | |
|---------|---------------------|----------------|-------------------|----------------|
| | 金 額 | 佔合併銷貨 淨額百分比 | 金 額 | 佔合併銷貨 淨額百分比 |
| WPG PT | \$ 949,201 | - | \$ - | - |
| 捷元 | 127,309 | - | 126,505 | - |
| 其他關係人彙總 | 57,000 | - | 82,055 | - |
| | <u>\$ 1,133,510</u> | <u>-</u> | <u>\$ 208,560</u> | <u>-</u> |

子公司-世平興業股份有限公司對其關係人之銷貨係按產品種類參考成本、市價競爭狀況及其他交易條件，由雙方議定售價辦理，收款期間為 30~90 天；餘對其關係人之銷貨係按一般銷售價格及條件辦理。

2. 進貨

| | 101 年 度 | | 100 年 度 | |
|---------|-------------------|----------------|-----------------|----------------|
| | 金 額 | 佔合併進貨 淨額百分比 | 金 額 | 佔合併進貨 淨額百分比 |
| 湖北新勝 | \$ 163,073 | - | \$ - | - |
| 佳營 | 106,179 | - | - | - |
| 其他關係人彙總 | 49,314 | - | 4,214 | - |
| | <u>\$ 318,566</u> | <u>-</u> | <u>\$ 4,214</u> | <u>-</u> |

對湖北新勝之進貨係按產品種類、市場競爭狀況及其他交易條件，經雙方議定價格辦理，付款期間按預付貨款 14 天內到貨。餘對其關係人之進貨係按一般進貨價格及條件辦理。上列對佳營之進貨業已沖銷民國 100 年 6 月 27 日至民國 101 年 6 月 5 日相關交易。

3. 應收帳款

| | 101年12月31日 | | 100年12月31日 | |
|---------|-------------------|----------------|------------------|----------------|
| | 金 額 | 佔合併應收 帳款百分比 | 金 額 | 佔合併應收 帳款百分比 |
| WPG PT | \$ 119,591 | - | \$ - | - |
| 其他關係人彙總 | 26,607 | - | 23,457 | - |
| | <u>\$ 146,198</u> | <u>-</u> | <u>\$ 23,457</u> | <u>-</u> |

4. 預付貨款(表列「其他流動資產-其他」)

| | 101年12月31日 | | 100年12月31日 | |
|------|------------|----------------|------------|----------------|
| | 金 額 | 佔合併預付 款項百分比 | 金 額 | 佔合併預付 款項百分比 |
| 湖北新勝 | \$ 109,077 | 7 | \$ - | - |

5. 捐贈費用

本公司及子公司對大聯大教育基金會於民國101年度及100年度捐贈金額分別為\$3,600及\$3,350。

6. 董事、監察人、總經理及副總經理等主要管理階層薪酬資訊

| | 101 年 度 | 100 年 度 |
|--------|-------------------|-------------------|
| 薪資 | \$ 57,736 | \$ 47,324 |
| 獎金 | 85,951 | 51,373 |
| 盈餘分配項目 | 58,600 | 56,500 |
| 業務執行費用 | 289 | - |
| | <u>\$ 202,576</u> | <u>\$ 155,197</u> |

(1)薪資包括薪資、職務加給、退職退休金、離職金等。

(2)獎金包括各種獎金、獎勵金等。

(3)盈餘分配項目係指當期估列之董監事酬勞及員工紅利。

(4)相關資訊可參閱本公司股東會年報。

(三) 重要子公司達新台幣一億元以上之關係人交易資訊

1. 世平興業股份有限公司(以下簡稱世平興業)與關係人於民國 101 年及 100 年度之交易金額達新台幣一億元以上者之關係人名單及重要交易事項彙總如下：

(1) 交易金額達新台幣一億元以上之關係人名稱及關係

| <u>關 係 人 名 稱</u> | <u>與 世 平 興 業 之 關 係</u> |
|---|------------------------|
| 大聯大投資控股股份有限公司 (大聯大投控) | 世平興業之母公司 |
| 品佳股份有限公司 (品佳) | 同一母公司 |
| 龍臨實業股份有限公司 (龍臨) | 世平興業之子公司 |
| 世平國際(香港)有限公司 (世平(香港)) | 世平興業之間接子公司 |
| 基通有限公司 (基通) | " |
| World Peace International (South Asia) Pte Ltd (World Peace (S)) | " |
| 大聯大訊聯有限公司 (大聯大訊聯) | " |
| Genuine C&C (South Asia) Pte Ltd (GCC (SA)) | " |
| 世平偉業國際貿易(上海)有限公司 (世平偉業) | " |
| WPG Americas Inc. (WPG Americas) | 最終母公司相同 |
| 振遠科技股份有限公司 (振遠) | " |
| 大聯大電子(香港)有限公司 (大聯大電子(香港)) | " |
| 捷元股份有限公司 (捷元) | 董事長係世平興業之董事 |

(2) 與關係人間金額達新台幣一億元之重大交易事項

A. 銷貨

| | 101 年 度 | | 100 年 度 | |
|-----------------|---------------------|----------------------|---------------------|----------------------|
| | 金 額 | 佔世平興 業銷貨淨 額百分比 | 金 額 | 佔世平興 業銷貨淨 額百分比 |
| 世平(香港) | \$ 7,610,807 | 12 | \$ 6,610,195 | 10 |
| 基通 | 1,324,400 | 2 | 735,116 | 1 |
| 大聯大訊聯 | 153,437 | 1 | 900,898 | 1 |
| 大聯大電子(香港) | 129,841 | - | - | - |
| 捷元 | 127,309 | - | 126,505 | - |
| 龍臨 | 126,507 | - | 29,185 | - |
| World Peace (S) | 57,211 | - | 142,457 | 1 |
| 品佳 | 19,478 | - | 103,622 | - |
| | <u>\$ 9,548,990</u> | <u>15</u> | <u>\$ 8,647,978</u> | <u>13</u> |

上開銷貨係按產品種類參考成本、市場競爭狀況及其他交易條件，由雙方議定售價辦理，一般收款期間為 30~90 天。

B. 進貨

| | 101 年 度 | | 100 年 度 | |
|-----------------|---------------------|----------------------|---------------------|----------------------|
| | 金 額 | 佔世平興 業進貨淨 額百分比 | 金 額 | 佔世平興 業進貨淨 額百分比 |
| 世平(香港) | \$ 1,943,445 | 3 | \$ 1,985,382 | 3 |
| 龍臨 | 387,651 | 1 | 415,791 | 1 |
| 振遠 | 339,210 | 1 | 275,581 | - |
| 基通 | 293,738 | - | 474,898 | 1 |
| World Peace (S) | 153,548 | - | 173,482 | - |
| | <u>\$ 3,117,592</u> | <u>5</u> | <u>\$ 3,325,134</u> | <u>5</u> |

上開進貨係按產品組成零件成本、市場競爭狀況及其他交易條件，經雙方議定價格辦理，付款期間為 30~75 天。

C. 管理經營事務費(帳列管理與總務費用)

| | 101 年 度 | | 100 年 度 | |
|-----------|-------------------|-----------------------|-------------------|-----------------------|
| | 金 額 | 佔世平興業 該科目金額 百分比 | 金 額 | 佔世平興業 該科目金額 百分比 |
| 大聯大投控 | \$ 224,098 | 47 | \$ 160,953 | 42 |
| 大聯大電子(香港) | 118,954 | 25 | 103,606 | 27 |
| | <u>\$ 343,052</u> | <u>72</u> | <u>\$ 264,559</u> | <u>69</u> |

D. 應收帳款

| | 101 年 12 月 31 日 | | 100 年 12 月 31 日 | |
|-----------|-------------------|----------|---------------------|-----------|
| | 佔世平興業 該科目餘額 | | 佔世平興業 該科目餘額 | |
| | 金額 | 百分比 | 金額 | 百分比 |
| 世平(香港) | \$ 452,794 | 4 | \$ 1,200,153 | 10 |
| 基通 | 137,748 | 1 | 102,621 | 1 |
| 大聯大電子(香港) | 129,375 | 1 | - | - |
| | <u>\$ 719,917</u> | <u>6</u> | <u>\$ 1,302,774</u> | <u>11</u> |

E. 其他應收款-資金融通

| | 101 年 | | 100 年 | |
|--------------|-------------------|-------------------|-----------------|-----------------|
| | 最高餘額 | 期末餘額 | 最高餘額 | 期末餘額 |
| 龍臨 | <u>\$ 120,000</u> | <u>\$ 120,000</u> | <u>\$ 1,065</u> | <u>\$ 1,065</u> |
| | 100 | 年 | 100 | 度 |
| | 最高餘額 | 期末餘額 | 最高餘額 | 期末餘額 |
| | | | | |
| WPG Americas | <u>\$ 151,375</u> | <u>\$ -</u> | <u>\$ 2,611</u> | <u>\$ -</u> |

F. 應付帳款

| | 101 年 12 月 31 日 | | 100 年 12 月 31 日 | |
|--------|-------------------|----------|-------------------|----------|
| | 佔世平興業 該科目餘額 | | 佔世平興業 該科目餘額 | |
| | 金額 | 百分比 | 金額 | 百分比 |
| 世平(香港) | <u>\$ 216,947</u> | <u>4</u> | <u>\$ 145,245</u> | <u>2</u> |

G. 重大承諾事項

世平興業對關係人以財產擔保開立擔保信用狀及保證票方式提供借款及進貨付款保證金額如下：

| | 101年12月31日 | | 100年12月31日 | |
|----------|------------|----------|------------|----------|
| GCC (SA) | 美金 | 22,000仟元 | 美金 | 22,000仟元 |
| 世平偉業 | 美金 | 14,194仟元 | 美金 | 12,425仟元 |

2. 品佳股份有限公司(以下簡稱品佳)與關係人於民國 101 年及 100 年度之交易金額達新台幣一億元以上者之關係人名單及重要交易事項彙總如下：

(1) 交易金額達新台幣一億元以上之關係人名稱及關係

| 關 係 人 名 稱 | 與 品 佳 之 關 係 |
|----------------------------|-------------|
| 大聯大投資控股股份有限公司 (大聯大投控) | 品佳之母公司 |
| 世平興業股份有限公司 (世平興業) | 同一母公司 |
| 大聯大電子香港有限公司 (大聯大電子(香港)) | 聯屬公司 |
| 光勤股份有限公司 (光勤) | " |
| 品佳國際股份有限公司 (品佳國際) | 品佳之子公司 |
| 品佳電子有限公司 (品佳香港) | 品佳之間接子公司 |

(2) 與關係人間金額達新台幣一億元之重大交易事項

A. 銷貨

| | 101 年 度 | | 100 年 度 | |
|-----------|--------------|-----|------------|-----|
| | 估品佳 | | 估品佳 | |
| | 銷貨淨額 | | 銷貨淨額 | |
| | 金額 | 百分比 | 金額 | 百分比 |
| 大聯大電子(香港) | \$ 1,533,494 | 8 | \$ 918,331 | 6 |

上述銷貨價格及條件，係按一般銷貨價格及條件辦理。

B. 進貨

| | 101 年 度 | | 100 年 度 | |
|------|------------|-----|------------|-----|
| | 估品佳 | | 估品佳 | |
| | 進貨淨額 | | 進貨淨額 | |
| | 金額 | 百分比 | 金額 | 百分比 |
| 品佳香港 | \$ 634,510 | 5 | \$ 320,533 | 2 |
| 世平興業 | 19,444 | - | 103,744 | 1 |
| | \$ 653,954 | 5 | \$ 424,277 | 3 |

上述進貨價格及條件，係依雙方議訂條件辦理。

C. 應收帳款

| | 101 年 12 月 31 日 | | 100 年 12 月 31 日 | |
|-----------|-----------------|-----|-----------------|-----|
| | 估品佳該 | | 估品佳該 | |
| | 科目餘額 | | 科目餘額 | |
| | 金額 | 百分比 | 金額 | 百分比 |
| 大聯大電子(香港) | \$ 551,109 | 11 | \$ 307,568 | 8 |

D. 其他應收款-資金融通

民國 101 年度：無超過一億元以上之交易。

| | 100 年 度 | | | 101 年 度 | |
|-------|-------------------|-------------|-------|-----------------|-------------|
| | 最高餘額 | 期末餘額 | 利率 | 利息收入 總額 | 期末 應收利息 |
| 大聯大投控 | \$ 300,000 | \$ - | 1.45% | \$ 2,233 | \$ - |
| 光勤 | 150,000 | - | 1.55% | 338 | - |
| | <u>\$ 450,000</u> | <u>\$ -</u> | | <u>\$ 2,571</u> | <u>\$ -</u> |

E. 其他應付款-資金融通

| | 101 年 度 | | | 100 年 度 | |
|------|-------------------|-------------------|-----------------|-----------------|-----------------|
| | 最高餘額 | 期末餘額 | 利率 | 利息支出 總額 | 期末 應付利息 |
| 品佳國際 | <u>\$ 871,200</u> | <u>\$ 601,128</u> | 1.10% | <u>\$ 4,986</u> | <u>\$ 2,946</u> |
| | 100 年 度 | | | 101 年 度 | |
| | 最高餘額 | 期末餘額 | 利率 | 利息支出 總額 | 期末 應付利息 |
| 品佳國際 | <u>\$ 302,750</u> | <u>\$ 287,613</u> | 1.00%~ 1.50% | <u>\$ 2,813</u> | <u>\$ 625</u> |

F. 重大承諾事項

品佳對關係人以開立擔保信用狀及保證票(函)方式提供借款及進貨付款保證金額如下：

| | 101 年 12 月 31 日 | 100 年 12 月 31 日 |
|------|-----------------|-----------------|
| 品佳香港 | 美金 52,000 仟元 | 美金 52,000 仟元 |

3. 友尚股份有限公司(以下簡稱友尚)與關係人於民國 101 年及 100 年度之交易金額達新台幣一億元以上者之關係人名單及重要交易事項彙總如下：

(1) 交易金額達新台幣一億元以上之關係人名稱及關係

| <u>關 係 人 名 稱</u> | <u>與 友 尚 之 關 係</u> |
|--|--------------------|
| 大聯大投資控股股份有限公司 (大聯大投控) | 友尚之母公司 |
| 建智股份有限公司 (建智) | 友尚子公司 |
| Yosun Hong Kong Corp. Ltd (Yosun-H. K.) | 友尚之間接子公司 |
| Yosun Singapore Pte Ltd (Yosun Singapore) | " |
| 建智(香港)有限公司 (建智(香港)) | " |
| 尚匯科技有限公司 (尚匯) | " |
| Giatek Corp. Ltd. (Giatek) | " |
| 佳營電子股份有限公司 (佳營電子) | 友尚採權益法評價之被投資公司 |

(2) 與關係人間金額達新台幣一億元之重大交易事項

A. 銷 貨

| | <u>101 年 度</u> | | <u>100 年 度</u> | |
|-----------------|---------------------|--------------|---------------------|--------------|
| | 估 友 尚 | | 估 友 尚 | |
| | 銷貨淨額 | | 銷貨淨額 | |
| | <u>金 額</u> | <u>百 分 比</u> | <u>金 額</u> | <u>百 分 比</u> |
| Yosun-H. K. | \$ 3,178,330 | 10 | \$ 3,626,288 | 10 |
| 建智(香港) | 2,040,279 | 6 | 1,283,254 | 3 |
| 建智 | 1,142,538 | 4 | 536,314 | 2 |
| Yosun Singapore | 82,180 | - | 108,874 | - |
| 尚匯 | - | - | 174,115 | - |
| | <u>\$ 6,443,327</u> | <u>20</u> | <u>\$ 5,728,845</u> | <u>15</u> |

上述銷貨價格係按進貨成本及約定毛利計價；收款期間與一般客戶相當。

B. 進貨

| | 101 年 度 | | 100 年 度 | |
|-----------------|---------------------|----------|---------------------|----------|
| | 估友尚 | | 估友尚 | |
| | 進貨淨額 | | 進貨淨額 | |
| | 金 額 | 百 分 比 | 金 額 | 百 分 比 |
| Yosun-H. K. | \$ 994,083 | 3 | \$ 1,329,744 | 4 |
| 建智 | 250,888 | 1 | 204,061 | 1 |
| Yosun Singapore | 150,619 | 1 | 192,566 | - |
| 佳營電子 | 102,152 | - | 18 | - |
| | <u>\$ 1,497,742</u> | <u>5</u> | <u>\$ 1,726,389</u> | <u>5</u> |

上述進貨價格係按進貨成本及約定毛利計價；付款期間與一般供應商相當。

C. 管理服務費

| | 101 年 度 | | 100 年 度 | |
|-------|-------------------|------------|-------------------|------------|
| | 估友尚該 | | 估友尚該 | |
| | 科目金額 | | 科目金額 | |
| | 金 額 | 百 分 比 | 金 額 | 百 分 比 |
| 大聯大投控 | <u>\$ 136,361</u> | <u>100</u> | <u>\$ 113,755</u> | <u>100</u> |

D. 應收帳款

| | 101 年 12 月 31 日 | | 100 年 12 月 31 日 | |
|-------------|-------------------|----------|---------------------|-----------|
| | 估友尚該 | | 估友尚該 | |
| | 科目餘額 | | 科目餘額 | |
| | 金 額 | 百 分 比 | 金 額 | 百 分 比 |
| Yosun-H. K. | <u>\$ 320,758</u> | <u>8</u> | <u>\$ 1,934,727</u> | <u>36</u> |

E. 資金融通款(表列其它應收款)

| | 101 年 度 | | | | |
|-------|-------------------|-------------|-------|-----------------|-------------|
| | | | | 利息支出 | 期末 |
| | 最高餘額 | 期末餘額 | 利率 | 總額 | 應收利息 |
| 大聯大控股 | <u>\$ 850,000</u> | <u>\$ -</u> | 1.75% | <u>\$ 2,649</u> | <u>\$ -</u> |

民國 100 年度：無此情形。

F. 重大承諾事項

友尚對關係人以開立擔保信用狀及保證票(函)方式提供借款及進貨付款保證金額如下：

| | 101年12月31日 | | 100年12月31日 | |
|-----------------|------------|----------|------------|----------|
| Yosun-H. K. | USD | 2,000仟元 | USD | 18,101仟元 |
| | \$ | - | \$ | 270,000 |
| Yosun Singapore | USD | 11,600仟元 | USD | 14,000仟元 |
| | \$ | 124,000 | \$ | 120,000 |
| 建智 | USD | 30,000仟元 | USD | 40,000仟元 |
| | \$ | 80,000 | \$ | 50,000 |
| Giatek | USD | 24,100仟元 | USD | 36,970仟元 |
| | HKD | 16,000仟元 | HKD | 16,000仟元 |
| 尚匯 | HKD | 40,000仟元 | HKD | 40,000仟元 |
| | \$ | - | USD | 2,500仟元 |

4. WPI(BVI)-H 與關係人於民國 101 年及 100 年度未有關係人交易金額達新台幣一億元以上者。

六、抵(質)押之資產

| 資 產 項 目 (註1) | 101年12月31日 | 擔 保 用 途 |
|--------------|---------------------|---|
| 其他金融資產-流動 | | |
| — 銀行存款 | \$ 530,574 | 長、短期借款、進口融資、訴訟假扣押保證金、進貨保證、關稅保證及應收帳款出售之受限制備償戶等 |
| — 定期存款 | 527,393 | 短期借款、進口融資、進貨保證、訴訟假扣押保證金、關稅保證金、應收帳款出售保證及加油卡保證金 |
| 以成本衡量之金融資產 | | |
| — 非流動(註2) | 28,126 | 進貨保證 |
| 土 地(含出租資產) | 1,196,822 | 長、短期借款、進口融資及進貨保證 |
| 房屋及建築(含出租資產) | 762,741 | " |
| 存出保證金 | 13,104 | 關稅保證金 |
| | <u>\$ 3,058,760</u> | |

| 資 產 項 目(註1) | 100年12月31日 | 擔 保 用 途 |
|--------------|---------------------|---|
| 其他金融資產-流動 | | |
| 一銀行存款 | \$ 663,729 | 短期借款、進口融資、進貨保證、關稅保證及應收帳款出售之受限制備償戶等 |
| 一定期存款 | 2,146,069 | 短期借款、進口融資、進貨保證、訴訟假扣押保證金、關稅保證金、應收帳款出售保證及加油卡保證金 |
| 以成本衡量之金融資產 | | |
| -非流動(註2) | 28,615 | 進貨保證 |
| 土 地(含出租資產) | 1,112,629 | 長、短期借款、進口融資、進口保證及不動產買賣價金信託 |
| 房屋及建築(含出租資產) | 684,902 | " |
| | <u>\$ 4,635,944</u> | |

註 1：本公司持有世友投資股份有限公司之長期股權投資，其中 8,999 仟股於民國 101 年及 100 年度質押予供應商做為進貨付款保證。

註 2：子公司-品佳股份有限公司持有勝開科技股份有限公司之股份 1,850 仟股於民國 101 年及 100 年度質押予供應商作為進貨付款保證。另子公司-品佳股份有限公司持有勝創科技股份有限公司之股份 1,133 仟股於民國 101 年及 100 年度質押予供應商作為進貨付款保證。

七、重大承諾事項及或有事項

除附註四(五)3.~4.之說明外，餘重大承諾事項說明如下：

- (一)截至民國 101 年 12 月 31 日止，本公司及子公司已訂約而尚未支付之租金及軟體購置款為\$315,111。
- (二)截至民國 101 年 12 月 31 日止，孫公司已訂約而尚未支付之房屋工程款及車位等合約為\$738,883。
- (三)截至民國 101 年 12 月 31 日止，各子孫公司為購料已開立未使用之信用狀約為\$973,926 及 USD85,237 仟元。
- (四)子公司-凱悌股份有限公司(以下簡稱凱悌公司)於民國 95 年度銷售電子零件(下稱「零件」)予康全電訊股份有限公司(以下簡稱「康全公司」)，嗣後康全公司聲稱與零件結合後之該公司產品無法正常運作遂主張凱悌公司所供零件或有瑕疵，而於民國 96 年度向法院聲請對凱悌公司銀行存款\$13,236 進行假扣押，凱悌公司於民國 96 年 7 月提供反擔保撤銷假扣押，此經台灣板橋地方法院裁定撤銷假扣押在案。康全公司於民國 96 年 8 月復以\$6,671 供擔保再次對凱悌公司聲請假扣押，凱悌公司於民國 96 年 10 月提供反擔保撤銷假扣押，並於民國 97 年 10 月經台灣板橋地方法院裁定撤銷康全公司之第二次假扣押確定。而後台北地方法院以中華工商研究院提出之「晶片之瑕疵鑑定研究書」認定該公司產品無法正常運作係零件所致，於民國 100 年 5 月 13 日判決凱悌公司應給付\$20,901、延遲利息按年息 5% 及訴訟費用\$548。凱悌公司主張原審就鑑定報告解讀有誤，且康全公司並未就貨物瑕疵盡舉證責任，故於民國 100 年 6 月間提起上訴，截至民國 102 年 3 月 26 日止，本案仍於台灣高等法院二審程序審理在案。

八、重大之災害損失

無此情形。

九、重大之期後事項

- (一)本公司之子公司-友尚股份有限公司之轉投資公司於民國 102 年 2 月 21 日經董事會決議處分採權益法投資之被投資公司-佳營股份有限公司，截至民國 102 年 3 月 26 日止尚未完成處分程序，預估處分利益約\$147,899。
- (二)本公司之間接子公司匯宏科技股份有限公司(以下簡稱「匯宏公司」)，於民國 102 年 1 月 24 日經董事會決議先減資\$20,000 彌補虧損，再辦理現金增資\$140,000。子公司-詮鼎股份有限公司(以下簡稱「詮鼎公司」)於同日經董事會決議，認購匯宏有限公司現金增資\$58,400，餘\$81,600 放棄認購，由匯宏公司另尋策略夥伴投資，詮鼎公司之持股比例降為 49%，對匯宏公司喪失控制力，匯宏公司已於民國 102 年 2 月 25 日完成此增資案。

十、其他

(一)財務報表表達

民國 100 年度合併財務報表之部分科目業經重分類，俾與民國 101 年度合併財務報表比較。

(二)金融商品之公平價值

| | 101 年 | | | 100 年 | | |
|--------------------|---------------|---------------|---------------|---------------|---------------|---------------|
| | 12 月 31 日 | | | 12 月 31 日 | | |
| | 公平價值 | | | 公平價值 | | |
| 金融商品 | 帳面價值 | 公開報價 決定之金額 | 評價方法 估計之金額 | 帳面價值 | 公開報價 決定之金額 | 評價方法 估計之金額 |
| 非衍生性金融商品 | | | | | | |
| 資產： | | | | | | |
| 公平價值與帳面價值相等之 | | | | | | |
| 金融資產 | \$ 70,986,384 | \$ - | \$ 70,986,384 | \$ 61,442,973 | \$ - | \$ 61,442,973 |
| 公平價值變動列入損益之金融資產 | 46,779 | 46,779 | - | 133,598 | 133,598 | - |
| 備供出售金融資產-流動 | 20,919 | 20,919 | - | 19,442 | 19,442 | - |
| 備供出售金融資產-非流動 | 172,335 | 172,335 | - | 182,545 | 182,545 | - |
| 以成本衡量之金融資產-流動 | 10,193 | - | - | 12,871 | - | - |
| 以成本衡量之金融資產-非流動 | 531,218 | - | - | 440,575 | - | - |
| 無活絡市場之債券投資 | 5,000 | - | 5,000 | 5,000 | - | 5,000 |
| 其他金融資產-非流動 | 22,604 | - | 22,604 | - | - | - |
| 存出保證金 | 230,816 | - | 230,816 | 495,242 | - | 495,242 |
| 負債： | | | | | | |
| 公平價值與帳面價值相等之 | | | | | | |
| 金融負債 | \$ 73,387,475 | - | 73,387,475 | \$ 64,620,256 | - | 64,620,256 |
| 存入保證金(表列「其他負債-其他」) | 11,800 | - | 11,800 | 3,949 | - | 3,949 |
| 長期負債(含一年內到期長期負債) | 6,857,600 | - | 6,857,600 | 5,468,748 | - | 5,468,748 |
| 衍生性金融商品 | | | | | | |
| 資產： | | | | | | |
| 公平價值變動列入損益之金融資產 | \$ 2,035 | \$ - | \$ 2,035 | \$ 928 | \$ - | \$ 928 |
| -遠期外匯及外匯換匯合約 | | | | | | |

| | 101 年 12 月 31 日 | | | 100 年 12 月 31 日 | | |
|-----------------|-----------------|---------------|---------------|-----------------|---------------|---------------|
| | 公平價值 | | | 公平價值 | | |
| | 帳面價值 | 公開報價 決定之金額 | 評價方法 估計之金額 | 帳面價值 | 公開報價 決定之金額 | 評價方法 估計之金額 |
| 金融商品 | | | | | | |
| 衍生性金融商品 | | | | | | |
| 負債： | | | | | | |
| 公平價值變動列入損益之金融負債 | | | | | | |
| -遠期外匯及外匯換匯合約 | \$ 2,010 | \$ - | \$ 2,010 | \$ 1,346 | \$ - | \$ 1,346 |

本公司及子公司估計金融商品公平價值所使用之方法及假設如下：

1. 短期金融商品以其在資產負債表上帳面價值估計其公平價值，因此類商品到期日甚近，其帳面價值應屬估計公平價值之合理基礎。此方法應用於現金及約當現金、應收票據及帳款(含關係人)、其他應收款(含關係人，不含應收退稅款)、其他金融資產-流動、短期借款、應付短期票券、應付票據及帳款(含關係人)、應付費用、其他應付款及其他流動負債。
2. 公平價值變動列入損益之金融資產係以資產負債表日公開市場收盤價或基金淨值為公平價值。
3. 備供出售金融資產，係以資產負債表日之活絡市場公開報價做為公平價值。
4. 無活絡市場之債券投資因折現值影響不大，故以帳面價值估計公平價值。
5. 其他金融資產-非流動係催收款及質押定期存款等，因此類商品係假設子公司在資產負債表日預計所能取得之金額，其帳面價值應屬估計公平價值之合理基礎。
6. 存出保證金及存入保證金係以其在資產負債表上之帳面價值估計其公平價值，因該等保證金雖未計息，然因期間不長或金額不大，折現與否影響微小，故其帳面價值應屬估價公平價值之合理基礎。
7. 長期借款之利率因與市場利率接近，其未來現金流量折現值(即公平價值)亦與帳面價值約略相當。
8. 衍生性金融商品之公平價值，係假設子公司若依約定在報表日終止合約，預計所能取得或必須支付之金額。一般均包括當期末結清合約之未實現損益，其公平價值由相對交易之金融機構提供之。

(三)本公司及子公司民國 101 年及 100 年 12 月 31 日具利率變動之公平價值風險之金融資產分別為\$1,230,112 及\$2,913,280；金融負債為\$23,955,682 及\$19,687,000。具利率變動之現金流量風險之金融資產分別為\$90,137 及\$261,402；金融負債分別為\$18,594,455 及\$16,230,897。

(四)本公司及子公司民國 101 年及 100 年度自備供出售金融資產當期直接認列為股東權益調整項目之金額分別為\$22,266 及\$24,004，及從股東權益調整項目中扣除並列入當期損益之金額分別為\$12,561 及\$51,236。

(五)風險控制及避險策略

1. 本公司為控股公司，為有效控制落實集團風險管理，進而降低避險成本，針對所面臨之風險，透過以下監督管理機制，對子公司進行財務風險之控管：

(1)子公司應針對其所面臨之風險，包括匯率、利率及客戶之信用風險等不同風險制定其風險管理策略，並呈報至管理階層。

(2)子公司每月應將避險執行結果作成報告，並呈報至董事會。

(3)本公司內部稽核部門應定期核閱子公司衍生性商品交易內部控制之允當性，並呈報至董事會。

(4)本公司依「取得或處分資產處理程序」，僅從事避險性之衍生性商品交易操作，不從事交易性操作。

2. 子公司之風險控制及避險策略如下：

(1)採用全面風險管理與控制系統，以辨認公司所有風險(包含市場風險、信用風險、流動性風險及現金流量風險)，使公司之管理階層能有效從事控制並衡量市場風險、信用風險、流動性風險及現金流量風險。

(2)市場風險管理目標，係適當考慮經濟環境、競爭狀況及市場價值風險之影響下，達到最佳化之風險部位、維持適當流動性部位及集中管理所有市場風險。

(3)為了達成風險管理之目標，公司之避險活動集中於市場價值風險及現金流量風險。

(4)運用遠期外匯及換匯交易規避外幣資產或負債，以降低匯率波動所產生之公平價值。

(六)重大財務風險資訊

1. 權益類及受益憑證金融商品投資：項目包含以公平價值變動列入損益之金融資產、備供出售金融資產及以成本衡量之金融資產。

(1)市場風險

本公司及子公司從事之權益類及受益憑證金融商品投資雖受市場價格變動之影響，惟各該公司隨時監測市場變化，並適時設置停損點，故預期不致發生重大之市場風險。

(2)信用風險

本公司及子公司係透過集中交易市場及證券櫃檯買賣中心下單交易，或係與信用良好之交易相對人往來，預期交易相對人不致發生違約，故發生信用風險之可能性不高。

(3)流動性風險

本公司及子公司投資之權益類及受益憑證金融商品投資具活絡市場者，預期可輕易在市場上以接近公平價值之價格迅速出售金融資產。而無活絡市場者，可能具有流動性風險。

(4)利率變動之現金流量風險

本公司及子公司投資之權益類及受益憑證金融商品投資非屬利率型商品，因此無利率變動之現金流量風險。

2. 應收款項：項目包含應收票據淨額、應收帳款淨額(含關係人)及其他應收款(含關係人)。

(1)市場風險

本公司及子公司之應收款項均為1年內到期，因此經評估無重大之市場風險。

- (2)信用風險
本公司及子公司應收款項債務人之信用良好，因此經評估並無重大之信用風險。
- (3)流動性風險
本公司及子公司之應收款項均為 1 年內到期，預期不致發生重大之流動性風險。
- (4)利率變動之現金流量風險
本公司及子公司之應收款項均為 1 年內到期，因此經評估無重大之利率變動之現金流量風險。
3. 借款：項目包含短期借款、應付短期票券及長期借款(含一年內到期部分)。
- (1)市場風險
本公司及子公司借入之款項，預期不致發生重大之市場風險。
- (2)信用風險
無信用風險。
- (3)流動性風險
本公司及子公司之營運資金足以支應各該公司之資金需求，預期不致發生重大之流動性風險。
- (4)利率變動之現金流量風險
借入之款項，若屬浮動利率之金融商品，故市場利率變動將使債務類金融商品之有效利率隨之變動，而使未來現金流量產生波動。
4. 衍生性金融商品：本公司截至民國 101 年及 100 年 12 月 31 日止從事衍生性金融商品餘額詳附註四(二)及十一(二)之十說明，相關資訊說明如下：
- (1)市場風險
子公司從事之遠期外匯合約及換匯合約係為避免未來收付之外幣匯率波動過大所進行之外匯買賣，因其匯率已於成交日確定其遠期匯率，發生之損失應在可預期範圍內，故無重大之市場風險。
- (2)信用風險
因子公司交易對象，係信用優良之金融機構，故各該公司從事該項金融商品交易相對人違約之可能性甚低。
- (3)流動性風險
子公司之營運資金充足，故不致有重大之籌措資金之現金流量風險。
- (4)利率變動之現金流量風險
子公司從事之金融商品非屬利率型商品，故無利率變動之現金流量風險。
5. 匯率：本公司及子公司從事之業務涉及若干非功能性貨幣交易，故受匯率波動之影響，具重大匯率波動影響之重大外幣貨幣性資產及負債資訊

如下：

| (外幣：功能性貨幣) | 101 年 12 月 31 日 | | 100 年 12 月 31 日 | |
|--------------|-----------------|-------|-----------------|-------|
| | 外幣金額 (仟元) | 匯率 | 外幣金額 (仟元) | 匯率 |
| 金融資產 | | | | |
| <u>貨幣性項目</u> | | | | |
| 美金:新台幣 | \$ 740,286 | 29.04 | 599,984 | 30.28 |
| 美金:港幣 | 119,856 | 7.75 | 104,299 | 7.77 |
| 美金:日幣 | 23,073 | 86.33 | 9,344 | 77.51 |
| 人民幣:港幣 | 290,717 | 1.24 | 214,273 | 1.23 |
| 人民幣:美金 | 142,043 | 0.16 | 89,654 | 0.16 |
| 金融負債 | | | | |
| <u>貨幣性項目</u> | | | | |
| 美金:新台幣 | 615,423 | 29.04 | 583,047 | 30.28 |
| 美金:港幣 | 182,694 | 7.75 | 171,504 | 7.77 |
| 美金:日幣 | 11,590 | 86.33 | 15 | 77.51 |

(七)合併

1. 本公司於民國 100 年 10 月 4 日經董事會決議通過與大傳企業股份有限公司(以下簡稱「大傳公司」)進行股份轉換。併購目的係為推動電子零組件通路產業之有效整合，擴大營運規模以增強全球市場競爭力。本公司以股份轉換方式取得大傳公司 100%股份，並於民國 101 年 3 月 1 日發行新股 71,859 仟股取得，此次合併按購買法處理，收購價格與可辨認淨資產公平價值差額產生商譽\$477,038。
2. 本公司為推動電子零組件通路產業之有效整合，擴大營運規模以增強全球市場競爭力，以現金收購方式，由本公司之孫公司-龍臨實業股份有限公司取得隆昕國際股份有限公司(以下簡稱「隆昕公司」)100%股權，並採購買法處理，收購價格與可辨認淨資產公平價值差額產生商譽\$773，股份移轉基準日為民國 101 年 7 月 1 日。
3. 本公司為推動電子零組件通路產業之有效整合，擴大營運規模以增強全球市場競爭力，以現金收購方式，由本公司之間接子公司-隆昕國際(香港)有限公司(以下簡稱「隆昕(香港)公司」)取得隆昕國際貿易(上海)有限公司(以下簡稱「隆昕(上海)公司」)100%股權，並採購買法處理，收購價格與可辨認淨資產公平價值差額產生商譽\$70,146，股份移轉基準日為民國 101 年 10 月 4 日。
4. 本公司之間接子公司-隆昕公司於民國 101 年 7 月 2 日與隆昕實業股份有限公司(以下簡稱「隆昕實業公司」)簽署營業權讓與合約書，以現金\$16,500(含營業稅 5%之稅款)取得隆昕實業公司之營業權，營業權移轉基準日為民國 101 年 7 月 2 日，購買營業權價款與可辨認淨資產相等。
5. 本公司之間接子公司-隆昕(香港)公司於民國 101 年 5 月 31 日與隆昕實

業(香港)有限公司(以下簡稱「隆昕實業(香港)公司」)簽署營業權讓與合約書，以現金取得隆昕實業(香港)公司之營業權，營業權移轉基準日為民國 101 年 7 月 2 日。此一營業權讓與與合約書實際支付價金依合約所訂事項調整為美金 5,999 仟元，購買價款與可辨認淨資產相等。截至民國 101 年 12 月 31 日，尚餘未支付款項計\$69,204。

6. 各子公司所營業之主要內容：

- (1)大傳公司：請詳附註十一(二)一說明。
- (2)隆昕公司：電子零件代理經銷。
- (3)隆昕(上海)公司：電子零件代理經銷。

7. 擬制性資料說明如下：

- (1)民國 101 年及 100 年度之擬制性損益表係假設本公司於民國 100 年 1 月 1 日已合併大傳公司之營業成果。
- (2)民國 101 年及 100 年度之擬制性損益表係假設本公司於民國 100 年 1 月 1 日已合併隆昕公司之營業成果。
- (3)民國 101 年及 100 年度之擬制性損益表係假設本公司於民國 100 年 1 月 1 日已合併隆昕(上海)公司之營業成果。

(6) 擬制性資料補充資訊如下：

大聯大投資控股股份有限公司
擬制性損益表
民國101年及100年1月1日至12月31日
(未經查核)

單位：新台幣仟元

| | <u>101年1月1日至12月31日</u> | <u>100年1月1日至12月31日</u> | | |
|------------|------------------------|------------------------|----------------|----------------|
| 營業收入 | | | | |
| 銷貨收入 | \$ 361,374,320 | \$ 339,654,610 | | |
| 勞務收入 | <u>201,160</u> | <u>137,772</u> | | |
| 營業收入合計 | 361,575,480 | 339,792,382 | | |
| 營業成本 | | | | |
| 銷貨成本 | (343,515,164) | (321,058,946) | | |
| 營業毛利淨額 | 18,060,316 | 18,733,436 | | |
| 營業費用 | (12,087,973) | (11,945,638) | | |
| 營業淨利 | 5,972,343 | 6,787,798 | | |
| 營業外收入及利益 | 423,434 | 641,982 | | |
| 營業外費用及損失 | (1,086,117) | (981,002) | | |
| 繼續營業單位稅前淨利 | 5,309,660 | 6,448,778 | | |
| 所得稅費用 | (1,103,860) | (1,217,510) | | |
| 合併總損益 | <u>\$ 4,205,800</u> | <u>\$ 5,231,268</u> | | |
| 歸屬於： | | | | |
| 合併淨損益 | \$ 4,213,444 | \$ 5,228,424 | | |
| 少數股權損益 | (7,644) | 2,844 | | |
| | <u>\$ 4,205,800</u> | <u>\$ 5,231,268</u> | | |
| | <u>稅前</u> | <u>稅後</u> | <u>稅前</u> | <u>稅後</u> |
| 基本每股盈餘(元) | | | | |
| 繼續經營單位淨利 | \$ 3.21 | \$ 2.54 | \$ 3.89 | \$ 3.16 |
| 少數股權 | <u>-</u> | <u>-</u> | <u>-</u> | <u>-</u> |
| 本期淨利 | <u>\$ 3.21</u> | <u>\$ 2.54</u> | <u>\$ 3.89</u> | <u>\$ 3.16</u> |
| 稀釋每股盈餘(元) | | | | |
| 繼續經營單位淨利 | \$ 3.21 | \$ 2.54 | \$ 3.89 | \$ 3.16 |
| 少數股權 | <u>-</u> | <u>-</u> | <u>-</u> | <u>-</u> |
| 本期淨利 | <u>\$ 3.21</u> | <u>\$ 2.54</u> | <u>\$ 3.89</u> | <u>\$ 3.16</u> |

(六)重要子公司簡明資產負債表及損益表

1. 世平興業股份有限公司

世平興業股份有限公司
簡明資產負債表
民國101年及100年12月31日

| 資產 | 101年12月31日 | 100年12月31日 |
|-----------|----------------------|----------------------|
| 流動資產 | \$ 19,063,343 | \$ 18,460,427 |
| 基金及投資 | 11,006,411 | 9,734,016 |
| 固定資產淨額 | 721,929 | 728,338 |
| 無形資產及其他資產 | 99,568 | 101,953 |
| 資產合計 | <u>\$ 30,891,251</u> | <u>\$ 29,024,734</u> |

| 負債及股東權益 | 101年12月31日 | 100年12月31日 |
|------------|----------------------|----------------------|
| 流動負債 | \$ 13,617,137 | \$ 13,547,292 |
| 長期負債 | 5,016,400 | 2,600,000 |
| 其他負債 | 174,585 | 170,245 |
| 負債合計 | <u>18,808,122</u> | <u>16,317,537</u> |
| 股本 | 6,290,000 | 6,290,000 |
| 資本公積 | 3,600,675 | 3,600,274 |
| 保留盈餘 | 3,825,013 | 3,684,579 |
| 股東權益其他調整項目 | (1,632,559) | (867,656) |
| 股東權益合計 | <u>12,083,129</u> | <u>12,707,197</u> |
| 負債及股東權益總計 | <u>\$ 30,891,251</u> | <u>\$ 29,024,734</u> |

世平興業股份有限公司
簡明損益表
民國101年度及100年度

| 科目 | 101 年 度 | 100 年 度 |
|----------------|---------------------|---------------------|
| 營業收入 | \$ 65,147,316 | \$ 65,891,114 |
| 營業成本 | (62,583,842) | (63,124,938) |
| 聯屬公司間未實現損失 | 2,561 | 1,990 |
| 聯屬公司間已實現(損失)利益 | (1,990) | (11,420) |
| 營業毛利淨額 | 2,564,045 | 2,756,746 |
| 營業費用 | (1,663,628) | (1,573,739) |
| 營業淨利 | 900,417 | 1,183,007 |
| 營業外收入及利益 | 1,769,617 | 1,583,677 |
| 營業外費用及損失 | (254,458) | (195,614) |
| 繼續營業單位稅前淨利 | 2,415,576 | 2,571,070 |
| 所得稅費用 | (124,650) | (181,634) |
| 本期淨利 | <u>\$ 2,290,926</u> | <u>\$ 2,389,436</u> |

2. 品佳股份有限公司

品佳股份有限公司
簡明資產負債表
民國101年及100年12月31日

| 資產 | 101年12月31日 | 100年12月31日 |
|-----------|----------------------|---------------------|
| 流動資產 | \$ 7,194,168 | \$ 5,867,132 |
| 基金及投資 | 2,649,628 | 2,338,434 |
| 固定資產淨額 | 249,534 | 250,468 |
| 無形資產及其他資產 | 5,671 | 5,461 |
| 資產合計 | <u>\$ 10,099,001</u> | <u>\$ 8,461,495</u> |

| 負債及股東權益 | 101年12月31日 | 100年12月31日 |
|------------|----------------------|---------------------|
| 流動負債 | \$ 6,585,616 | \$ 4,673,715 |
| 其他負債 | 64,119 | 63,996 |
| 負債合計 | <u>6,649,735</u> | <u>4,737,711</u> |
| 股本 | 2,300,000 | 2,300,000 |
| 資本公積 | 522,237 | 566,857 |
| 保留盈餘 | 1,099,435 | 1,107,026 |
| 股東權益其他調整項目 | (472,406) | (250,099) |
| 股東權益合計 | <u>3,449,266</u> | <u>3,723,784</u> |
| 負債及股東權益總計 | <u>\$ 10,099,001</u> | <u>\$ 8,461,495</u> |

品佳股份有限公司
簡明損益表
民國101年度及100年度

| 科目 | 101 年 度 | 100 年 度 |
|------------|-------------------|-------------------|
| 營業收入 | \$ 18,534,630 | \$ 16,472,174 |
| 營業成本 | (17,517,799) | (15,482,242) |
| 營業毛利淨額 | 1,016,831 | 989,932 |
| 營業費用 | (704,866) | (688,184) |
| 營業淨利 | 311,965 | 301,748 |
| 營業外收入及利益 | 373,489 | 449,944 |
| 營業外費用及損失 | (75,429) | (67,373) |
| 繼續營業單位稅前淨利 | 610,025 | 684,319 |
| 所得稅費用 | (46,506) | (50,425) |
| 本期淨利 | <u>\$ 563,519</u> | <u>\$ 633,894</u> |

3. 友尚股份有限公司

友尚股份有限公司
簡明資產負債表
民國101年及100年12月31日

| 資產 | 101 年 12 月 31 日 | 100 年 12 月 31 日 |
|-----------|-----------------|-----------------|
| 流動資產 | \$ 8,133,730 | \$ 10,237,000 |
| 基金及投資 | 5,805,112 | 5,693,468 |
| 固定資產淨額 | 618,272 | 660,853 |
| 無形資產及其他資產 | 2,504 | 2,673 |
| 資產合計 | \$ 14,559,618 | \$ 16,593,994 |

| 負債及股東權益 | 101 年 12 月 31 日 | 100 年 12 月 31 日 |
|------------|-----------------|-----------------|
| 流動負債 | \$ 6,471,431 | \$ 7,875,647 |
| 其他負債 | 177,525 | 175,517 |
| 負債合計 | 6,648,956 | 8,051,164 |
| 股本 | 4,161,692 | 4,161,692 |
| 資本公積 | 2,570,900 | 2,570,900 |
| 保留盈餘 | 1,459,032 | 1,944,285 |
| 股東權益其他調整項目 | (280,962) | (134,047) |
| 股東權益合計 | 7,910,662 | 8,542,830 |
| 負債及股東權益總計 | \$ 14,559,618 | \$ 16,593,994 |

友尚股份有限公司
簡明損益表
民國101年度及100年度

| 科目 | 101 年 度 | 100 年 度 |
|------------|---------------|---------------|
| 營業收入 | \$ 31,476,476 | \$ 36,283,303 |
| 營業成本 | (30,177,117) | (34,435,910) |
| 營業毛利淨額 | 1,299,359 | 1,847,393 |
| 營業費用 | (986,469) | (1,015,293) |
| 營業淨利 | 312,890 | 832,100 |
| 營業外收入及利益 | 565,131 | 639,002 |
| 營業外費用及損失 | (206,256) | (170,788) |
| 繼續營業單位稅前淨利 | 671,765 | 1,300,314 |
| 所得稅費用 | (29,220) | (144,403) |
| 本期淨利 | \$ 642,545 | \$ 1,155,911 |

4. WPI Investment Holding (BVI) Company Ltd.

WPI Investment Holding (BVI) Company Ltd.

簡明資產負債表

民國101年及100年12月31日

單位：美金仟元

| 資產 | 101年12月31日 | 100年12月31日 |
|-------|-------------------|-------------------|
| 流動資產 | \$ 2,847 | \$ 461 |
| 基金及投資 | 267,256 | 218,839 |
| 資產合計 | <u>\$ 270,103</u> | <u>\$ 219,300</u> |

| 負債及股東權益 | 101年12月31日 | 100年12月31日 |
|------------|-------------------|-------------------|
| 流動負債 | <u>\$ 6</u> | <u>\$ 8</u> |
| 股本 | 85,169 | 85,169 |
| 資本公積 | 3,755 | 3,755 |
| 保留盈餘 | 180,310 | 129,608 |
| 股東權益其他調整項目 | 863 | 760 |
| 股東權益合計 | <u>270,097</u> | <u>219,292</u> |
| 負債及股東權益總計 | <u>\$ 270,103</u> | <u>\$ 219,300</u> |

WPI Investment Holding (BVI) Company Ltd.

簡明損益表

民國101年度及100年度

單位：美金仟元

| 科目 | 101 年 度 | 100 年 度 |
|------------|------------------|------------------|
| 營業收入 | \$ 50,644 | \$ 46,850 |
| 營業成本 | — | — |
| 營業毛利淨額 | 50,644 | 46,850 |
| 營業費用 | (8) | (15) |
| 營業淨利 | 50,636 | 46,835 |
| 營業外收入及利益 | 66 | — |
| 營業外費用及損失 | — | — |
| 繼續營業單位稅前淨利 | 50,702 | 46,835 |
| 所得稅費用 | — | — |
| 本期淨利 | <u>\$ 50,702</u> | <u>\$ 46,835</u> |

十一、附註揭露事項

(一)重大交易事項相關資訊

下列有關本公司與子公司間及子公司相互間之交易，於編製合併報表時業已沖銷。

一、資金貸與他人情形：無此情形。

二、為他人背書保證情形：

| 編號 | 背書保證者公司名稱 | 被背書保證對象 | | 對單一企業背書保證之限額 | 本期最高背書保證餘額 | 期末背書保證餘額 | 以財產擔保之背書保證金額 | 累計背書保證金額佔最近期財務報表淨值之比率 | 背書保證最高限額 | 備註 |
|----|---------------|---------------------|----|---------------|------------|------------|--------------|-----------------------|---------------|------|
| | | 公司名稱 | 關係 | | | | | | | |
| 0 | 大聯大投資控股股份有限公司 | 富威科技股份有限公司 | 註1 | \$ 19,076,547 | \$ 350,000 | \$ 350,000 | \$ - | 0.92 | \$ 19,076,547 | 註2 |
| 0 | 大聯大投資控股股份有限公司 | WPG Korea Co., Ltd. | 註1 | 19,076,547 | 58,080 | 58,080 | - | 0.15 | 19,076,547 | 註2 |
| 0 | 大聯大投資控股股份有限公司 | 世平興業股份有限公司 | 註1 | 19,076,547 | 92,572 | 86,694 | 86,694 | 0.23 | 19,076,547 | 註2及3 |

註1：直接持有普通股股權超過百分之五十之子公司。

註2：對單一企業背書保證之限額以股東權益淨值之百分之五十為限，如因業務關係從事背書保證者則不超過最近一年度與本公司交易之總額（雙方間進貨或銷貨孰高者）。

註3：本公司持有之世友投資股份有限公司有價證券中，8,999仟股提供世平興業股份有限公司作為進貨保證，帳面價值\$86,694。

三、期末持有有價證券情形：

| 持有之公司 | 種類 | 有價證券發行種類及名稱 | | 與有價證券 發行人之關係 | 帳列 科目 | 期 | | | 備註 |
|---------------|----|--------------------------------|-----------|-----------------|----------|---------------|--------|-------------|------|
| | | 有價證券名稱 | (仟)股數/單位數 | | | 帳面金額 | 持股比例 | 每股市價 (元) | |
| | | | | | | | | | |
| 大聯大投資控股股份有限公司 | 股票 | 世平興業股份有限公司 | 子公司 | 採權益法之長期股權投資 | 629,000 | \$ 12,081,756 | 100.00 | \$ 19.21 | 註1 |
| 大聯大投資控股股份有限公司 | 股票 | 詮鼎科技股份有限公司 | 子公司 | 採權益法之長期股權投資 | 253,822 | 3,684,757 | 100.00 | 14.52 | 註1 |
| 大聯大投資控股股份有限公司 | 股票 | 品佳股份有限公司 | 子公司 | 採權益法之長期股權投資 | 230,000 | 3,449,266 | 100.00 | 15.00 | 註1 |
| 大聯大投資控股股份有限公司 | 股票 | 富威科技股份有限公司 | 子公司 | 採權益法之長期股權投資 | 85,000 | 2,086,358 | 100.00 | 24.55 | 註1 |
| 大聯大投資控股股份有限公司 | 股票 | 凱梯股份有限公司 | 子公司 | 採權益法之長期股權投資 | 73,500 | 1,065,453 | 100.00 | 14.28 | 註1 |
| 大聯大投資控股股份有限公司 | 股票 | 大聯大電子股份有限公司 | 子公司 | 採權益法之長期股權投資 | 3,920 | 46,329 | 100.00 | 11.82 | 註1 |
| 大聯大投資控股股份有限公司 | 股票 | WPG Korea Co., Ltd. | 子公司 | 採權益法之長期股權投資 | 769 | 179,487 | 100.00 | 233.40 | 註1 |
| 大聯大投資控股股份有限公司 | 股票 | WPG International (CI) Limited | 子公司 | 採權益法之長期股權投資 | 94,752 | 2,127,907 | 100.00 | 22.46 | 註1 |
| 大聯大投資控股股份有限公司 | 股票 | 友尚股份有限公司 | 子公司 | 採權益法之長期股權投資 | 416,169 | 12,893,748 | 100.00 | 19.01 | 註1 |
| 大聯大投資控股股份有限公司 | 股票 | 世友投資股份有限公司 | 子公司 | 採權益法之長期股權投資 | 34,200 | 329,473 | 100.00 | 9.63 | 註1及2 |
| 大聯大投資控股股份有限公司 | 股票 | 大傳企業股份有限公司 | 子公司 | 採權益法之長期股權投資 | 172,000 | 2,164,963 | 100.00 | 9.04 | 註1 |
| 大聯大投資控股股份有限公司 | 股票 | 能率壹創業投資股份有限公司 | 無 | 以成本衡量之金融資產-非流動 | 8,000 | 80,000 | 8.00 | 9.94 | 註1 |

註1：因無公開市價，故以每股淨值填寫。

註2：截至民國101年12月31日，本公司持有之世友投資股份有限公司有價證券中，8,999仟股提供世平興業股份有限公司作為進貨付款保證。

四、累積買進或賣出同一有價證券之金額達新台幣一億元或實收資本額百分之二十以上：

| 買、賣之公司 | 有價證券種類及名稱 | 帳列科目 | 交易對象 | 關係 | 期 | | 初 | | 買 | | 入 | | 出 | | 期 | | 未 |
|-------------|--------------------------------|------|--------------------------------|-----|------------|--------------|------------------|-----------------|----|------|----|------|------|----|-------------|--------------|---|
| | | | | | 股數 | 金額 | 股數 | 金額 | 股數 | 金額 | 股數 | 金額 | 處分損益 | 股數 | 金額 | 金額 | |
| 大聯大投資股份有限公司 | WPG International (CI) Limited | 註1 | WPG International (CI) Limited | 不適用 | 57,016,236 | \$ 1,190,224 | 37,735,516 | \$ 937,683 (註2) | - | \$ - | - | \$ - | - | - | 94,751,752 | \$ 2,127,907 | |
| 大聯大投資股份有限公司 | 大傳企業股份有限公司 | 註1 | 大傳企業股份有限公司 | 不適用 | - | - | 172,000,000 (註3) | 2,164,963 (註4) | - | - | - | - | - | - | 172,000,000 | 2,164,963 | |

註 1：帳列採權益法之長期股權投資。

註 2：取得成本\$1,106,700，並包含本期認列之投資損失及累積換算調整數等計(\$169,017)。

註 3：本期購入157,932,068股，並包含大傳企業股份有限公司於民國101年盈餘配股14,067,932股。

註 4：取得成本\$2,335,420，並包含本期認列之投資收益、取得現金股利及累積換算調整數等計(\$170,457)。

五、取得不動產之金額達新台幣一億元或實收資本額百分之二十以上：無此情形。

六、處分不動產之金額達新台幣一億元或實收資本額百分之二十以上：無此情形。

七、與關係人進、銷貨交易金額達新台幣一億元或實收資本額百分之二十以上：

| 連(銷)貨公司 | 交易對象 | 關係 | 交易情形 | | | 交易條件與一般交易不同之情形原因 | | | 應收(付)票據、帳款 | |
|-------------|------------|-----|-------|------------|--------|------------------|----|------|------------|-------------|
| | | | 連(銷)貨 | 金額 | 估總進(銷) | 授信期間 | 單價 | 授信期間 | 餘額 | 估應收(付)票據、帳款 |
| 大聯大投資股份有限公司 | 世平興業股份有限公司 | 子公司 | 勞務收入 | \$ 224,098 | 42 | 註 | 註 | 註 | \$ 18,383 | 39 |
| 大聯大投資股份有限公司 | 友尚股份有限公司 | 子公司 | 勞務收入 | 136,361 | 25 | 註 | 註 | 註 | 12,566 | 27 |

註：係由本公司提供關係人行政資源及管理服務而產生之勞務收入，收款價格及條件由雙方決定。

八、應收關係人款項達新台幣一億元或實收資本額百分之二十以上：無此情形。

九、從事衍生性金融商品交易：無此情形。

(二)轉投資事業相關資訊

下列有關本公司與子公司間及子公司相互間之交易，於編製合併報表時業已沖銷。

一、被投資公司之相關資訊：

| 投資公司名稱 | 被投資公司名稱 | 所在地區 | 主要營業項目 | 原始投資金額 | | | 期末持有 | | | | 被投資公司本期(損)益 | | 本期認列之投資(損)益金額 | 備註 |
|---------------|---|--------|--------------|--------|-------------|-----|-------------|-------------|--------|-----|--------------|-----|---------------|-------|
| | | | | 幣別 | 本期期末 | 幣別 | 上期期末 | 股數 | 比率 | 幣別 | 帳面金額 | 幣別 | | |
| 大聯大投資控股股份有限公司 | 世平興業股份有限公司 | 台灣 | 電子零件代理經銷 | 新台幣 | \$9,041,829 | 新台幣 | \$9,041,829 | 629,000,000 | 100.00 | 新台幣 | \$12,081,756 | 新台幣 | \$2,290,926 | 註4 |
| 大聯大投資控股股份有限公司 | 詮鼎科技股份有限公司 | 台灣 | 電子零件代理經銷 | 新台幣 | 3,563,464 | 新台幣 | 3,563,464 | 253,822,467 | 100.00 | 新台幣 | 3,684,757 | 新台幣 | 502,159 | 註4 |
| 大聯大投資控股股份有限公司 | 品佳股份有限公司 | 台灣 | 電子零件代理經銷 | 新台幣 | 2,758,458 | 新台幣 | 2,758,458 | 230,000,000 | 100.00 | 新台幣 | 3,449,266 | 新台幣 | 563,519 | 註4 |
| 大聯大投資控股股份有限公司 | 富威科技股份有限公司 | 台灣 | 電子零件代理經銷 | 新台幣 | 1,820,882 | 新台幣 | 1,820,882 | 85,000,000 | 100.00 | 新台幣 | 2,086,358 | 新台幣 | 372,842 | 註4 |
| 大聯大投資控股股份有限公司 | 凱擘股份有限公司 | 台灣 | 電子材料設備零件代理經銷 | 新台幣 | 318,473 | 新台幣 | 318,473 | 73,500,000 | 100.00 | 新台幣 | 1,065,453 | 新台幣 | 241,957 | 註4 |
| 大聯大投資控股股份有限公司 | 大聯大電子股份有限公司 | 台灣 | 電子零件代理經銷 | 新台幣 | 14,735 | 新台幣 | 14,735 | 3,920,000 | 100.00 | 新台幣 | 46,329 | 新台幣 | 4,629 | 註4 |
| 大聯大投資控股股份有限公司 | WPG Korea Co., Ltd. | 南韓 | 電子零件代理經銷 | 新台幣 | 125,566 | 新台幣 | 125,566 | 769,164 | 100.00 | 新台幣 | 179,487 | 新台幣 | 11,190 | 註4 |
| 大聯大投資控股股份有限公司 | WPG International (CI) Limited | 開曼群島 | 控股公司 | 新台幣 | 2,889,658 | 新台幣 | 1,782,958 | 94,751,752 | 100.00 | 新台幣 | 2,127,907 | 新台幣 | (117,705) | 註4 |
| 大聯大投資控股股份有限公司 | 友尚股份有限公司 | 台灣 | 電子零件代理經銷 | 新台幣 | 12,939,060 | 新台幣 | 12,939,060 | 416,169,249 | 100.00 | 新台幣 | 12,893,748 | 新台幣 | 631,727 | 註4 |
| 大聯大投資控股股份有限公司 | 世友投資股份有限公司 | 台灣 | 一般投資業務 | 新台幣 | 344,997 | 新台幣 | 344,997 | 34,200,000 | 100.00 | 新台幣 | 329,473 | 新台幣 | (14,229) | 註4 |
| 大聯大投資控股股份有限公司 | 大傳企業股份有限公司 | 台灣 | 電子零件代理經銷 | 新台幣 | 2,335,420 | 新台幣 | - | 172,000,000 | 100.00 | 新台幣 | 2,164,963 | 新台幣 | 39,091 | 註4 |
| 世平興業股份有限公司 | WPI Investment Holding (BVI) Company Ltd. | 英屬維京群島 | 控股公司 | 新台幣 | 2,833,198 | 新台幣 | 2,833,198 | 85,169,066 | 100.00 | 新台幣 | 7,848,623 | 新台幣 | 1,499,115 | 註2及註5 |
| 世平興業股份有限公司 | World Peace International (BVI) Ltd. | 英屬維京群島 | 控股公司 | 新台幣 | 1,132,162 | 新台幣 | 1,132,162 | 34,196,393 | 100.00 | 新台幣 | 2,321,905 | 新台幣 | 99,278 | 註2及註5 |

| 投資公司名稱 | 被投資公司名稱 | 所在地區 | 主要營業項目 | 原始投資金額 | | | | 期末持有 | | | | 被投資公司本期(損)益 | | 備註 |
|------------|---|--------|------------|--------|------------|-----|------------|-------------|--------|-----|------------|-------------|------|-------|
| | | | | 幣別 | 本期期末 | 幣別 | 上期期末 | 股數 | 比率 | 幣別 | 帳面金額 | 幣別 | 金額 | |
| 世平興業股份有限公司 | 龍臨實業股份有限公司 | 台灣 | 電子零件代理經銷 | 新台幣 | \$ 364,290 | 新台幣 | \$ 364,290 | 26,760,000 | 100.00 | 新台幣 | \$ 449,873 | 新台幣 | \$ - | 註2及註5 |
| 世平興業股份有限公司 | 荃寶科技股份有限公司 | 台灣 | 電子零件代理經銷 | 新台幣 | 116,650 | 新台幣 | 116,650 | 14,820,382 | 39.00 | 新台幣 | 202,089 | 新台幣 | - | 註2及註3 |
| 龍臨實業股份有限公司 | Longview Technology GC Limited | 英屬維京群島 | 控股公司 | 新台幣 | 335,328 | 新台幣 | - | 11,300,000 | 100.00 | 新台幣 | 334,747 | 新台幣 | - | 註2及註5 |
| 龍臨實業股份有限公司 | 隆昕國際股份有限公司 | 台灣 | 電子零件代理經銷 | 新台幣 | 37,302 | 新台幣 | - | 4,000,000 | 100.00 | 新台幣 | 30,299 | 新台幣 | - | 註2及註5 |
| 詮鼎科技股份有限公司 | 振遠科技股份有限公司 | 台灣 | 電子零件等進出口業務 | 新台幣 | 1,515,256 | 新台幣 | 1,515,256 | 191,790,352 | 100.00 | 新台幣 | 2,081,162 | 新台幣 | - | 註2及註5 |
| 詮鼎科技股份有限公司 | 昱博科技股份有限公司 | 台灣 | 電子零件等進出口業務 | 新台幣 | 280,312 | 新台幣 | 280,312 | 52,005,510 | 100.00 | 新台幣 | 721,936 | 新台幣 | - | 註2及註5 |
| 詮鼎科技股份有限公司 | 恆伸股份有限公司 | 台灣 | 電子零件等進出口業務 | 新台幣 | 479,112 | 新台幣 | 479,112 | 38,470,846 | 100.00 | 新台幣 | 404,723 | 新台幣 | - | 註2及註5 |
| 詮鼎科技股份有限公司 | AITG Holding Corp. | 模里西斯 | 國際投資事宜 | 美元 | 2,702 | 美元 | 2,702 | 2,701,790 | 100.00 | 新台幣 | 81,994 | 新台幣 | - | 註2及註5 |
| 詮鼎科技股份有限公司 | Fame Hall International Co., Ltd. | 英屬維京群島 | 國際投資事宜 | 美元 | 4,703 | 美元 | 4,703 | 4,703,107 | 100.00 | 新台幣 | 181,474 | 新台幣 | - | 註2及註5 |
| 詮鼎科技股份有限公司 | 匯宏科技股份有限公司 | 台灣 | 電子零件等進出口業務 | 新台幣 | 40,000 | 新台幣 | 40,000 | 4,000,000 | 100.00 | 新台幣 | 6,191 | 新台幣 | - | 註2及註5 |
| 匯宏科技股份有限公司 | Advance Digital Communication Co., Ltd. | 美國 | 電子零件等進出口業務 | 美元 | 11 | 美元 | 11 | 75,000 | 100.00 | 美元 | 11 | 新台幣 | - | 註2及註5 |
| 振遠科技股份有限公司 | Frontek International Limited | 英屬維京群島 | 國際投資事宜 | 美元 | 2,970 | 美元 | 2,970 | 2,970,000 | 100.00 | 新台幣 | 103,202 | 新台幣 | - | 註2及註5 |

| 投資公司名稱 | 被投資公司名稱 | 所在地區 | 主要營業項目 | 原始投資金額 | | | | 期末持有 | | | | 被投資公司本期(損)益 | | 本期認列之投資(損)益 | 備註 |
|------------|---|--------|--------------|--------|-----------|-----|-----------|------------|--------|-----|-----------|-------------|---------|-------------|----------|
| | | | | 幣別 | 本期期末 | 幣別 | 上期期末 | 股數 | 比率 | 幣別 | 帳面金額 | 幣別 | 金額 | | |
| 振遠科技股份有限公司 | 佳瑞國際有限公司 | 薩摩亞 | 國際投資事宜 | 美元 | \$ - | 美元 | \$ 250 | - | - | 美元 | \$ - | 新台幣 | \$ 47 | - | 註2、註5及註6 |
| 品佳股份有限公司 | 品佳國際股份有限公司 | 英屬維京群島 | 國際投資事宜 | 美元 | 22,000 | 美元 | 22,000 | 22,000,000 | 100.00 | 新台幣 | 2,442,401 | 新台幣 | 335,123 | - | 註2及註5 |
| 品佳股份有限公司 | Win-Win Systems Ltd. | 英屬維京群島 | 國際投資事宜 | 美元 | 740 | 美元 | 740 | 765,000 | 100.00 | 新台幣 | 29,857 | 新台幣 | 141 | - | 註2及註5 |
| 品佳股份有限公司 | 恒凱電子股份有限公司 | 台灣 | 電腦軟體及電子產品之經銷 | 新台幣 | 10,000 | 新台幣 | 10,000 | 1,000,000 | 100.00 | 新台幣 | 10,483 | 新台幣 | (107) | - | 註2及註5 |
| 品佳股份有限公司 | SAC Components (South Asia) Pte. Ltd. | 新加坡 | 電腦軟體及電子產品之經銷 | 美元 | 3,500 | 美元 | - | 3,500,000 | 100.00 | 新台幣 | 100,958 | 新台幣 | (694) | - | 註2及註5 |
| 凱擘股份有限公司 | 光勤股份有限公司 | 台灣 | 電子零件等進出口業務 | 新台幣 | 343,959 | 新台幣 | 343,959 | 28,000,000 | 100.00 | 新台幣 | 795,449 | 新台幣 | 222,138 | - | 註2及註5 |
| 凱擘股份有限公司 | 凱擘企業(薩摩亞)有限公司 | 薩摩亞 | 國際投資事宜 | 美元 | 1,000 | 美元 | 1,000 | 1,000,000 | 100.00 | 新台幣 | 4,270 | 新台幣 | (489) | - | 註2及註5 |
| 富威科技股份有限公司 | 富威國際股份有限公司 | 香港 | 電子零件買賣 | 新台幣 | 284,899 | 新台幣 | 284,899 | 63,000,000 | 100.00 | 新台幣 | 957,284 | 新台幣 | 200,798 | - | 註2及註5 |
| 富威科技股份有限公司 | 瀚元科技股份有限公司 | 台灣 | 電子零件買賣 | 新台幣 | 401,247 | 新台幣 | 401,247 | 24,300,000 | 100.00 | 新台幣 | 403,705 | 新台幣 | 60,929 | - | 註2及註5 |
| 瀚元科技股份有限公司 | Mec Technology Co., Limited | 香港 | 電子零件買賣 | 新台幣 | 1,092 | 新台幣 | 1,092 | 25,000 | 100.00 | 新台幣 | 8,087 | 新台幣 | (141) | - | 註2及註5 |
| 瀚元科技股份有限公司 | Richpower Electronic Devices Pte., Ltd. | 新加坡 | 電子零件買賣 | 新台幣 | 1,988 | 新台幣 | 1,988 | 10,000 | 100.00 | 新台幣 | 175,669 | 新台幣 | 15,421 | - | 註2及註5 |
| 友尚股份有限公司 | Suntop Investments Ltd. | 開曼群島 | 一般投資業務 | 新台幣 | 1,812,188 | 新台幣 | 1,812,188 | 50,700,000 | 100.00 | 新台幣 | 3,504,612 | 新台幣 | 173,632 | - | 註2及註5 |

| 投資公司名稱 | 被投資公司名稱 | 所在地區 | 主要營業項目 | 原始投資金額 | | | 期末持有 | | | | 被投資公司本期(損)益 | | 備註 | |
|------------|------------|------|-----------------|--------|-------------|-----|-------------|------------|--------|-----|-------------|-----|------|-------|
| | | | | 幣別 | 本期末 | 幣別 | 上期期末 | 股數 | 比率 | 幣別 | 帳面金額 | 幣別 | | 金額 |
| 友尚股份有限公司 | 建智股份有限公司 | 台灣 | 事務性機器設備及電子零組件買賣 | 新台幣 | \$1,616,722 | 新台幣 | \$1,616,722 | 94,828,100 | 100.00 | 新台幣 | \$1,735,312 | 新台幣 | \$ - | 註2及註5 |
| 友尚股份有限公司 | 尚泰投資股份有限公司 | 台灣 | 一般投資業務 | 新台幣 | 70,000 | 新台幣 | 70,000 | 26,000,000 | 100.00 | 新台幣 | 309,481 | 新台幣 | - | 註2及註5 |
| 友尚股份有限公司 | 友尚綠能股份有限公司 | 台灣 | 電子零組件買賣 | 新台幣 | 45,000 | 新台幣 | 45,000 | 4,500,000 | 45.00 | 新台幣 | 36,915 | 新台幣 | - | 註2及註3 |
| 友尚股份有限公司 | 日本友尚株式會社 | 日本 | 電子零組件買賣 | 新台幣 | 14,728 | 新台幣 | 14,728 | 5,000 | 50.00 | 新台幣 | 12,964 | 新台幣 | - | 註2及註3 |
| 友尚股份有限公司 | 力坦企業股份有限公司 | 台灣 | 電子零組件買賣 | 新台幣 | 188,261 | 新台幣 | 188,261 | 13,310,445 | 28.37 | 新台幣 | 174,514 | 新台幣 | - | 註2及註3 |
| 友尚股份有限公司 | 寰宇電控股份有限公司 | 台灣 | 機械批發業 | 新台幣 | 19,920 | 新台幣 | - | 1,660,000 | 25.74 | 新台幣 | 17,407 | 新台幣 | - | 註2及註3 |
| 尚泰投資股份有限公司 | 宇量科技股份有限公司 | 台灣 | 事務性機器設備及電子零組件買賣 | 新台幣 | 11,520 | 新台幣 | 11,520 | 1,080,000 | 20.00 | 新台幣 | 30,347 | 新台幣 | - | 註2及註3 |
| 尚泰投資股份有限公司 | 佳營電子股份有限公司 | 台灣 | 電子零組件買賣 | 新台幣 | 149,992 | 新台幣 | 149,992 | 24,551,450 | 32.22 | 新台幣 | 223,008 | 新台幣 | - | 註2及註3 |
| 建智股份有限公司 | 建智(香港)有限公司 | 香港 | 電子零組件買賣 | 新台幣 | 83,494 | 新台幣 | 83,494 | 19,500,000 | 100.00 | 新台幣 | 314,264 | 新台幣 | - | 註2及註5 |
| 建智股份有限公司 | 天龍國際股份有限公司 | 台灣 | 電子零組件買賣 | 新台幣 | 14,800 | 新台幣 | 14,800 | 12,495 | 100.00 | 新台幣 | 12,411 | 新台幣 | - | 註2及註5 |
| 世友投資股份有限公司 | 宇量科技股份有限公司 | 台灣 | 事務性機器設備及電子零組件買賣 | 新台幣 | 11,520 | 新台幣 | 11,520 | 1,080,000 | 20.00 | 新台幣 | 29,539 | 新台幣 | - | 註2及註3 |
| 世友投資股份有限公司 | 初芝科技股份有限公司 | 台灣 | 電子器材零件買賣業務 | 新台幣 | 11,010 | 新台幣 | 7,260 | 975,000 | 32.50 | 新台幣 | 5,880 | 新台幣 | - | 註2及註3 |

| 投資公司名稱 | 被投資公司名稱 | 所在地區 | 主要營業項目 | 原始投資金額 | | | 期末持有 | | | | 被投資公司本期(損)益 | | 本期認列之投資(損)益 | | 備註 | |
|---------------------|---|--------|--------|--------|-----------|-----|-----------|------------|--------|-----|-------------|-----|-------------|-----|------|-------|
| | | | | 幣別 | 本期末 | 幣別 | 上期末 | 股數 | 比率 | 幣別 | 帳面金額 | 幣別 | 金額 | 幣別 | | 金額 |
| 世友投資股份有限公司 | 寰宇電控股份有限公司 | 台灣 | 機械批發業 | 新台幣 | \$ 14,800 | 新台幣 | \$ - | 1,265,218 | 19.62 | 新台幣 | \$ 11,775 | 新台幣 | (\$ 12,794) | 新台幣 | \$ - | 註2及註3 |
| 大傳企業股份有限公司 | TECO Enterprise Holding (BVI) Co., Ltd. | 英屬維京群島 | 一般投資事業 | 新台幣 | 436,280 | 新台幣 | 436,280 | 12,610,000 | 100.00 | 新台幣 | 642,513 | 新台幣 | (39,179) | 新台幣 | - | 註2及註5 |
| WPG Korea Co., Ltd. | Apache Communication Inc. | 英屬維京群島 | 國際投資事業 | 韓圓 | 2,461,542 | 韓圓 | 2,461,542 | 2,795,000 | 100.00 | 韓圓 | 3,063,454 | 美元 | (115) | 美元 | - | 註2及註5 |

註1：本期認列之投資(損)益包含逆流及側流交易之已(未)實現損益及投資折(溢)價攤銷。

註2：係透過各子公司認列投資損益。

註3：係本公司採權益法評價之被投資公司。

註4：係本公司之子公司。

註5：係本公司之間接子公司。

註6：該公司於民國101年8月解散清算完畢。

二、資金貸與他人：

| 編號 | 貸出資金之公司 | 貸與對象 | 往來科目 | 本期最高餘額 | 期末餘額 | 利率區間 | 資金質與性質 | 業務往來金額 | 有短期融通資金必要原因 | 提列備抵呆帳金額 | 擔保品 | | 對個別對象資金貸與總額 | 資金總額 | 備註 |
|----|--|--|-----------|------------|------------|-------|--------|--------|-------------|----------|-----|------|-------------|------------|------------------------|
| | | | | | | | | | | | 名稱 | 價值 | 資金總額 | 資金總額 | |
| 1 | 基通有限公司 | 世平國際(香港)有限公司 | 其他應收款-關係人 | \$ 856,680 | \$ 624,360 | 1.00% | 短期資金融通 | \$ - | 營運週轉 | - | 無 | \$ - | \$ 993,947 | \$ 993,947 | (實際撥貸金額\$450,120)註2 |
| 2 | World Peace International (South Asia) Pte Ltd | Genuine C&C (South Asia) Pte Ltd | 其他應收款-關係人 | 348,480 | 290,400 | 1.48% | 短期資金融通 | - | 營運週轉 | - | 無 | - | 3,959,013 | 3,959,013 | (實際撥貸金額\$136,488)註3 |
| 2 | World Peace International (South Asia) Pte Ltd | World Peace International Pte Ltd | 其他應收款-關係人 | 580,800 | 290,400 | 1.48% | 短期資金融通 | - | 營運週轉 | - | 無 | - | 3,959,013 | 3,959,013 | (實際撥貸金額\$248,292)註3 |
| 2 | World Peace International (South Asia) Pte Ltd | WPG Americas Inc. | 其他應收款-關係人 | 958,320 | 493,680 | 2.14% | 短期資金融通 | - | 營運週轉 | - | 無 | - | 3,959,013 | 3,959,013 | (實際撥貸金額\$304,920)註3及註7 |
| 2 | World Peace International (South Asia) Pte Ltd | WPG C&C (Malaysia) Sdn Bhd | 其他應收款-關係人 | 58,080 | - | - | 短期資金融通 | - | 營運週轉 | - | 無 | - | 3,959,013 | 3,959,013 | (實際撥貸金額\$0)註3 |
| 2 | World Peace International (South Asia) Pte Ltd | WPG C&C Computers And Peripheral (India) Private Limited | 其他應收款-關係人 | 58,080 | - | - | 短期資金融通 | - | 營運週轉 | - | 無 | - | 3,959,013 | 3,959,013 | (實際撥貸金額\$0)註3 |
| 2 | World Peace International (South Asia) Pte Ltd | Yosun Singapore Pte Ltd. | 其他應收款-關係人 | 435,600 | 435,600 | - | 短期資金融通 | - | 營運週轉 | - | 無 | - | 3,959,013 | 3,959,013 | (實際撥貸金額\$0)註3 |
| 2 | World Peace International (South Asia) Pte Ltd | WPG South Asia Pte. Ltd. | 其他應收款-關係人 | 290,400 | 145,200 | - | 短期資金融通 | - | 營運週轉 | - | 無 | - | 3,959,013 | 3,959,013 | (實際撥貸金額\$0)註3 |
| 3 | World Peace International Pte Ltd | Genuine C&C (South Asia) Pte Ltd | 其他應收款-關係人 | 145,200 | - | - | 短期資金融通 | - | 營運週轉 | - | 無 | - | 1,941,912 | 1,941,912 | (實際撥貸金額\$0)註3 |

| 編號 | 貸出資金之公司 | 貸與對象 | 往來科目 | 本期最高餘額 | 期末餘額 | 利率區間 | 資金性質 | 業來 | 有短期融通資金之原因 | 提列備抵呆帳金額 | 擔保品名稱 | 擔保品價值 | 對個別對象資金貸與總額 | 資金貸與總額 | 備註 |
|----|---|--|-----------|------------|---------|-------|--------|------|------------|----------|-------|-------|--------------|--------------|----------------------|
| 3 | World Peace International Pte Ltd | WPG Americas Inc. | 其他應收款-關係人 | \$ 145,200 | - | - | 短期資金融通 | \$ - | 營運週轉 | \$ - | 無 | - | \$ 1,941,912 | \$ 1,941,912 | (實際撥貸金額\$0)註3及註7 |
| 3 | World Peace International Pte Ltd | World Peace International (South Asia) Pte Ltd | 其他應收款-關係人 | 145,200 | - | - | 短期資金融通 | - | 營運週轉 | - | 無 | - | 1,941,912 | 1,941,912 | (實際撥貸金額\$0)註3 |
| 3 | World Peace International Pte Ltd | Genuine C&C (IndoChina) Pte Ltd | 其他應收款-關係人 | 14,520 | - | - | 短期資金融通 | - | 營運週轉 | - | 無 | - | 388,382 | 388,382 | (實際撥貸金額\$0)註3 |
| 3 | World Peace International Pte Ltd | WPG C&C (Malaysia) Sdn Bhd | 其他應收款-關係人 | 29,040 | - | - | 短期資金融通 | - | 營運週轉 | - | 無 | - | 1,941,912 | 1,941,912 | (實際撥貸金額\$0)註3 |
| 3 | World Peace International Pte Ltd | WPG C&C Computers And Peripheral (India) Private Limited | 其他應收款-關係人 | 58,080 | - | - | 短期資金融通 | - | 營運週轉 | - | 無 | - | 1,941,912 | 1,941,912 | (實際撥貸金額\$0)註3 |
| 3 | World Peace International Pte Ltd | WPG South Asia Pte. Ltd. | 其他應收款-關係人 | 145,200 | - | - | 短期資金融通 | - | 營運週轉 | - | 無 | - | 1,941,912 | 1,941,912 | (實際撥貸金額\$0)註3 |
| 4 | 世平偉業貿易(深圳)有限公司 | 世平偉業國際貿易(上海)有限公司 | 其他應收款-關係人 | 136,072 | 136,072 | 3.00% | 短期資金融通 | - | 營運週轉 | - | 無 | - | 144,244 | 144,244 | (實際撥貸金額\$136,072)註11 |
| 5 | 隆昕國際(香港)有限公司 | 世平國際(香港)有限公司 | 其他應收款-關係人 | 319,440 | 319,440 | - | 短期資金融通 | - | 營運週轉 | - | 無 | - | 333,708 | 333,708 | (實際撥貸金額\$0)註11 |
| 6 | WPI Investment Holding (BVI) Company Ltd. | 世平興業股份有限公司 | 其他應收款-關係人 | 11,616 | - | - | 短期資金融通 | - | 營運週轉 | - | 無 | - | 3,137,448 | 7,843,620 | (實際撥貸金額\$0)註11 |
| 6 | WPI Investment Holding (BVI) Company Ltd. | 世平國際(香港)有限公司 | 其他應收款-關係人 | 81,312 | 81,312 | 1.00% | 短期資金融通 | - | 營運週轉 | - | 無 | - | 7,843,620 | 7,843,620 | (實際撥貸金額\$81,312)註11 |

| 編號 | 貸出資金之公司 | 貸與對象 | 往來科目 | 本期最高餘額 | 期末餘額 | 利率區間 | 資金貸與性質 | 業務往來金額 | 有短期融通資金之原因 | 提列備抵呆帳金額 | 擔保品 | | 對個別對象資金貸與總額 | 資金與總額 | 備註 |
|----|--|--|-----------|-----------|--------|------|--------|--------|------------|----------|-----|----|-------------|--------------|----------------|
| | | | | | | | | | | | 名稱 | 價值 | | | |
| 7 | World Peace International (BVI) Ltd. | 世平興業股份有限公司 | 其他應收款-關係人 | \$ 56,628 | \$ - | - | 短期資金融通 | \$ - | 營運週轉 | \$ - | 無 | - | \$ 928,847 | \$ 2,322,118 | (實際撥貸金額\$0)註11 |
| 8 | Genuine C&C (South Asia) Pte Ltd | World Peace International Pte Ltd | 其他應收款-關係人 | 14,520 | - | - | 短期資金融通 | - | 營運週轉 | - | 無 | - | 344,236 | 344,236 | (實際撥貸金額\$0)註3 |
| 8 | Genuine C&C (South Asia) Pte Ltd | WPG C&C (Malaysia) Sdn Bhd | 其他應收款-關係人 | 14,520 | - | - | 短期資金融通 | - | 營運週轉 | - | 無 | - | 344,236 | 344,236 | (實際撥貸金額\$0)註3 |
| 8 | Genuine C&C (South Asia) Pte Ltd | WPG C&C Computers And Peripheral (India) Private Limited | 其他應收款-關係人 | 14,520 | - | - | 短期資金融通 | - | 營運週轉 | - | 無 | - | 344,236 | 344,236 | (實際撥貸金額\$0)註3 |
| 9 | Genuine C&C (IndoChina) Pte Ltd | World Peace International (South Asia) Pte Ltd | 其他應收款-關係人 | 14,520 | - | - | 短期資金融通 | - | 營運週轉 | - | 無 | - | 60,216 | 60,216 | (實際撥貸金額\$0)註3 |
| 10 | 大聯大訊聯有限公司 | World Peace International Pte Ltd | 其他應收款-關係人 | 29,040 | - | - | 短期資金融通 | - | 營運週轉 | - | 無 | - | 505,648 | 505,648 | (實際撥貸金額\$0)註3 |
| 10 | 大聯大訊聯有限公司 | World Peace International (South Asia) Pte Ltd | 其他應收款-關係人 | 29,040 | - | - | 短期資金融通 | - | 營運週轉 | - | 無 | - | 505,648 | 505,648 | (實際撥貸金額\$0)註3 |
| 11 | World Peace International (India) Pvt., Ltd. | WPG C&C Computers And Peripheral (India) Private Limited | 其他應收款-關係人 | 1,452 | - | - | 短期資金融通 | - | 營運週轉 | - | 無 | - | 25,182 | 25,182 | (實際撥貸金額\$0)註3 |
| 12 | WPG C&C Computers And Peripheral (India) Private Limited | WPG India Electronics Pvt Ltd | 其他應收款-關係人 | 14,520 | 14,520 | - | 短期資金融通 | - | 營運週轉 | - | 無 | - | 503,372 | 503,372 | (實際撥貸金額\$0)註3 |

| 編號 | 貸出資金之公司 | 貸與對象 | 往來科目 | 本期最高餘額 | 期末餘額 | 利率區間 | 資金貸與性質 | 業務往來金額 | 有短期融通資金之原因 | 提列備抵呆帳金額 | 擔保品名稱 | 擔保品價值 | 對個別對象資金貸與總額 | 資金限額 | 備註 |
|----|--------------|---|-----------|-----------|-----------|-------|--------|--------|------------|----------|-------|-------|--------------|--------------|----------------------|
| 13 | 世平國際(香港)有限公司 | 全潤電子有限公司 | 其他應收款-關係人 | \$ 58,080 | \$ 29,040 | - | 短期資金融通 | \$ - | 營運週轉 | \$ - | 無 | - | \$ 6,866,097 | \$ 6,866,097 | (實際撥貸金額\$0)註11 |
| 13 | 世平國際(香港)有限公司 | WPG C&C Limited | 其他應收款-關係人 | 522,720 | 522,720 | 1.45% | 短期資金融通 | - | 營運週轉 | - | 無 | - | 6,866,097 | 6,866,097 | (實際撥貸金額\$43,560)註11 |
| 13 | 世平國際(香港)有限公司 | 世平偉業國際貿易(上海)有限公司 | 其他應收款-關係人 | 174,240 | 174,240 | 1.65% | 短期資金融通 | - | 營運週轉 | - | 無 | - | 6,866,097 | 6,866,097 | (實際撥貸金額\$174,240)註11 |
| 13 | 世平國際(香港)有限公司 | 隆昕國際(香港)有限公司 | 其他應收款-關係人 | 252,648 | 252,648 | 1.55% | 短期資金融通 | - | 營運週轉 | - | 無 | - | 6,866,097 | 6,866,097 | (實際撥貸金額\$161,172)註11 |
| 14 | 世平興業股份有限公司 | 龍臨實業股份有限公司 | 其他應收款-關係人 | 200,000 | 200,000 | 1.50% | 短期資金融通 | - | 營運週轉 | - | 無 | - | 1,208,313 | 4,833,252 | (實際撥貸金額\$120,000)註9 |
| 15 | 龍臨實業股份有限公司 | 隆昕國際股份有限公司 | 其他應收款-關係人 | 50,000 | 50,000 | 1.85% | 短期資金融通 | - | 營運週轉 | - | 無 | - | 179,162 | 179,162 | (實際撥貸金額\$50,000)註4 |
| 16 | 富威科技股份有限公司 | 大聯大投資控股股份有限公司 | 其他應收款-關係人 | 200,000 | 200,000 | - | 短期資金融通 | - | 營運週轉 | - | 無 | - | 834,543 | 834,543 | (實際撥貸金額\$0)註4 |
| 16 | 富威科技股份有限公司 | 富威國際股份有限公司 | 其他應收款-關係人 | 290,400 | 290,400 | - | 短期資金融通 | - | 營運週轉 | - | 無 | - | 834,543 | 834,543 | (實際撥貸金額\$0)註4 |
| 16 | 富威科技股份有限公司 | WPG Korea Co., Ltd. | 其他應收款-關係人 | 58,080 | 58,080 | - | 短期資金融通 | - | 營運週轉 | - | 無 | - | 834,543 | 834,543 | (實際撥貸金額\$0)註4 |
| 17 | 瀚元科技股份有限公司 | Richpower Electronic Devices Pte., Ltd. | 其他應收款-關係人 | 116,160 | 29,040 | 2.01% | 短期資金融通 | - | 營運週轉 | - | 無 | - | 142,350 | 142,350 | (實際撥貸金額\$29,040)註12 |
| 18 | 昱博科技股份有限公司 | 振遠科技股份有限公司 | 其他應收款-關係人 | 100,000 | - | - | 短期資金融通 | - | 營運週轉 | - | 無 | - | 180,484 | 288,774 | (實際撥貸金額\$0)註6 |

| 編號 | 貸出資金之公司 | 貸與對象 | 往來科目 | 本期最高餘額 | 期末餘額 | 利率區間 | 資金性質 | 業務往來金額 | 有短期融資之必要原因 | 提列備抵呆帳金額 | 擔保品 | | 對個別對象資金貸與總額 | 資金與總額 | 備註 |
|----|----------------|---------------------|-----------|-----------|-----------|-------------|--------|--------|------------|----------|-----|----|-------------|------------|---------------------|
| | | | | | | | | | | | 名稱 | 價值 | | | |
| 18 | 昱博科技股份有限公司 | 匯宏科技股份有限公司 | 其他應收款-關係人 | \$ 40,000 | \$ 25,000 | 1.47% | 短期資金融通 | \$ - | 營運週轉 | \$ - | 無 | - | \$ 180,484 | \$ 288,774 | (實際撥貸金額\$25,000)註6 |
| 19 | 恆伸股份有限公司 | 振遠科技股份有限公司 | 其他應收款-關係人 | 90,000 | 50,000 | 1.28%-1.33% | 短期資金融通 | - | 營運週轉 | - | 無 | - | 101,181 | 161,889 | (實際撥貸金額\$50,000)註6 |
| 19 | 恆伸股份有限公司 | 大聯大商貿有限公司 | 其他應收款-關係人 | 58,080 | - | - | 短期資金融通 | - | 營運週轉 | - | 無 | - | 101,181 | 161,889 | (實際撥貸金額\$0)註6 |
| 19 | 恆伸股份有限公司 | 昱博科技股份有限公司 | 其他應收款-關係人 | 87,120 | 87,120 | 1.33% | 短期資金融通 | - | 營運週轉 | - | 無 | - | 101,181 | 161,889 | (實際撥貸金額\$87,120)註6 |
| 19 | 恆伸股份有限公司 | 匯宏科技股份有限公司 | 其他應收款-關係人 | 10,000 | 10,000 | 1.33% | 短期資金融通 | - | 營運週轉 | - | 無 | - | 101,181 | 161,889 | (實際撥貸金額\$10,000)註6 |
| 20 | 詮鼎科技股份有限公司 | 振遠科技股份有限公司 | 其他應收款-關係人 | 360,000 | - | - | 短期資金融通 | - | 營運週轉 | - | 無 | - | 921,189 | 1,473,903 | (實際撥貸金額\$0)註6 |
| 20 | 詮鼎科技股份有限公司 | WPG Americas Inc. | 其他應收款-關係人 | 174,240 | - | - | 短期資金融通 | - | 營運週轉 | - | 無 | - | 921,189 | 1,473,903 | (實際撥貸金額\$0)註6及註7 |
| 20 | 詮鼎科技股份有限公司 | 昱博科技股份有限公司 | 其他應收款-關係人 | 464,640 | 232,320 | 1.33% | 短期資金融通 | - | 營運週轉 | - | 無 | - | 921,189 | 1,473,903 | (實際撥貸金額\$232,320)註6 |
| 21 | AIT Japan Inc. | 振遠科技股份有限公司 | 其他應收款-關係人 | 29,040 | - | - | 短期資金融通 | - | 營運週轉 | - | 無 | - | 36,622 | 58,595 | (實際撥貸金額\$0)註6 |
| 22 | 品佳股份有限公司 | WPG Korea Co., Ltd. | 其他應收款-關係人 | 58,080 | - | - | 短期資金融通 | - | 營運週轉 | - | 無 | - | 1,379,706 | 1,379,706 | (實際撥貸金額\$0)註5 |
| 22 | 品佳股份有限公司 | 大聯大商貿有限公司 | 其他應收款-關係人 | 87,120 | 87,120 | - | 短期資金融通 | - | 營運週轉 | - | 無 | - | 1,379,706 | 1,379,706 | (實際撥貸金額\$0)註5 |

| 編號 | 貸出資金之公司 | 貸與對象 | 往來科目 | 本期最高餘額 | 期末餘額 | 利率區間 | 資金貸與性質 | 業務往來金額 | 有短期資金必要之原因 | 提列備抵呆帳金額 | 擔保品 | | 對個別對象資金貸與總額 | 資金貸與總額 | 備註 |
|----|--------------------|----------------------------|-----------|------------|------------|-------|--------|--------|------------|----------|-----|----|-------------|--------------|----------------------|
| | | | | | | | | | | | 名稱 | 價值 | 資金貸與總額 | 資金貸與總額 | |
| 23 | 品佳國際股份有限公司 | 品佳股份有限公司 | 其他應收款－關係人 | \$ 871,200 | \$ 871,200 | 1.10% | 短期資金融通 | \$ - | 營運週轉 | \$ - | 無 | - | \$ 976,960 | \$ 2,442,401 | (實際撥貸金額\$601,128)註11 |
| 23 | 品佳國際股份有限公司 | 品佳電子有限公司 | 其他應收款－關係人 | 435,600 | 435,600 | 1.40% | 短期資金融通 | - | 營運週轉 | - | 無 | - | 2,442,401 | 2,442,401 | (實際撥貸金額\$290,400)註11 |
| 24 | 尚匯科技有限公司 | Yosun Hong Kong Corp. Ltd. | 其他應收款－關係人 | 255,552 | - | - | 短期資金融通 | - | 營運週轉 | - | 無 | - | 264,203 | 264,203 | (實際撥貸金額\$0)註8 |
| 25 | 宏慧國際貿易(上海)有限公司 | 友尚電子(上海)有限公司 | 其他應收款－關係人 | 54,305 | - | - | 短期資金融通 | - | 營運週轉 | - | 無 | - | 78,150 | 78,150 | (實際撥貸金額\$0)註8 |
| 26 | 友尚股份有限公司 | 大聯大投資控股股份有限公司 | 其他應收款－關係人 | 850,000 | 300,000 | - | 短期資金融通 | - | 營運週轉 | - | 無 | - | 1,582,132 | 3,164,265 | (實際撥貸金額\$0)註10 |
| 26 | 友尚股份有限公司 | 大聯大商貿有限公司 | 其他應收款－關係人 | 58,080 | 58,080 | - | 短期資金融通 | - | 營運週轉 | - | 無 | - | 1,582,132 | 3,164,265 | (實際撥貸金額\$0)註10 |
| 27 | Apache Korea Corp. | WPG Korea Co., Ltd. | 其他應收款－關係人 | 58,080 | 58,080 | 2.50% | 短期資金融通 | - | 營運週轉 | - | 無 | - | 72,384 | 72,384 | (實際撥貸金額\$58,080)註1 |

註1：資金貸與總金額及個別貸與金額不得超過公司淨值之100%。

註2：(1)資金貸與總金額不得超過公司淨值之150%。

(2)與公司有業務往來之公司，個別貸與金額不得超過雙方最近一年度之業務往來總金額。所稱業務往來金額係指雙方之間進貨或銷貨金額孰高者。

(3)有短期融通資金必要之公司，資金貸與同一最終母公司直接或間接持有表決權股份100%之台灣境外公司，不得超過公司淨值150%；不符上述規定者不得超過公司淨值之40%。

註3：(1)貸與持有未達100%股權之公司，其個別限額不得超過淨值40%，累積資金貸與他人不得超過淨值40%。

(2)貸與持有達100%股權之公司，其個別限額不得超過淨值200%，累積總限額不得超過淨值200%。

(3)合計兩者之累計短期資金融通總限額，不得超過淨值之200%。

註4：(1)與公司有業務往來之公司，個別貸與金額不得超過雙方最近一年度之業務往來總金額。所稱業務往來金額係指雙方之間進貨或銷貨金額孰高者。

(2)有短期資金融通必要之公司，個別貸與之金額不得超過公司淨值40%為限。

(3)資金貸與總金額不得超過公司淨值之40%。

- 註 5：(1)與公司有業務往來之公司，個別貸與金額不得超過雙方最近一年度之業務往來金額。所稱業務往來金額係指雙方之間進貨或銷貨金額孰高者。
- (2)有短期融通資金必要之公司，個別貸與金額不得超過本公司最近期經會計師查核簽證或核閱財務報表淨值之 40%。
- (3)累積資金貸與總金額不得超過公司淨值之 40%。
- (4)公司直接或間接持有表決權 100%之海外子公司，對於最終母公司直接或間接持有表決權 100%之國外公司，因融通資金必要者，不受(2)之限制。
- 註 6：(1)因與貸出資金公司有業務往來者，個別貸與金額不得超過雙方最近一年度業務往來總金額。所稱業務往來金額指雙方間進貨與銷貨金額孰高者。
- (2)有短期資金融通必要之公司，個別貸與之金額不得超過公司淨值 25%。
- (3)公司直接或間接持有表決權 100%之海外子公司對於最終母公司直接或間接持有表決權 100%之國外公司，因融通資金必要者，不受(1)及(2)之限制。
- (4)資金貸與之總限額不得超過公司淨值 40%。
- 註 7：本公司及子、孫公司等對 WPG Americas Inc. 直、間接貸款及銀行之背書保證金額不得超過 USD36,500 仟元。
- 註 8：(1)資金貸與他人總額不得超過公司淨值之 100%。
- (2)與公司有業務往來之公司，個別貸與金額不得超過雙方最近一年度之業務往來金額。所稱業務往來金額係指雙方之間進貨或銷貨金額孰高者。
- (3)有短期融通資金必要之公司個別貸與之限額如下：
- a. 資金貸與同一最終母公司直接或間接持有表決權股份 100%之台灣境外公司，不得超過公司淨值 100%；
- b. 不符前項規定者不得超過公司淨值之 10%。
- 註 9：(1)資金貸與總金額不得超過公司淨值之 40%。
- (2)與公司有業務往來之公司，個別貸與金額不得超過雙方最近一年度之業務往來總金額。所稱業務往來總金額係指雙方之間進貨或銷貨金額孰高者。
- (3)有短期融通資金必要之公司，個別貸與之金額不得超過公司淨值之 10%。
- 註 10：資金貸與之總額不得超過公司淨值 40%。個別限額如下：
- (1)與公司有業務往來之公司，個別貸與金額不得超過雙方最近一年度之業務往來總金額。所稱業務往來金額係指雙方之間進貨或銷貨金額孰高者。
- (2)有短期資金融通必要之公司，個別貸與之金額以不超過公司淨值 20%為限。
- 註 11：(1)資金貸與總金額不得超過公司淨值之 100%。
- (2)與公司有業務往來之公司，個別貸與金額不得超過雙方最近一年度之業務往來總金額。所稱業務往來金額係指雙方之間進貨或銷貨金額孰高者。
- (3)有短期融通資金必要之公司，資金貸與同一最終母公司直接或間接持有表決權股份 100%之台灣境外公司，不得超過公司淨值 100%；不符上述規定者不得超過公司淨值之 40%。
- 註 12：(1)資金貸與有業務往來之公司或行號、貸與總金額以不超過本公司淨值 40%為限；而個別貸與之金額不得超過雙方最近一年度之業務往來總金額，所稱業務往來金額，係指雙方間進貨或銷貨金額孰高者。
- (2)資金貸與自短期融通資金必要之公司，個別貸與之金額不得超過本公司淨值 40%。
- (3)以上兩項資金貸與之合計總額不得超過本公司淨值 40%。

三、為他人背書保證：

| 編號 | 背書保證者公司名稱 | 被背書保證對象 | | 對單一企業 背書保證限額 | 本期最高背書 保證餘額 | 期末背書保證餘額 | 以財產擔 保之背書 保證金額 | 累計背書保證金 額佔最近期財務 報表淨值之比率 | 背書保證最高限額 | 備註 |
|----|-----------------------------------|--|----|-----------------|----------------|------------|----------------------|-------------------------------|--------------|---------|
| | | 被背書保證對象 公司名稱 | 關係 | | | | | | | |
| 1 | 世平興業股份有限公司 | Genuine C&C (South Asia) Pte Ltd | 註1 | \$ 6,041,565 | \$ 638,880 | \$ 638,880 | \$ - | 5.29 | \$ 9,666,503 | 註20 |
| 1 | 世平興業股份有限公司 | 世平國際(香港)有限公司 | 註1 | 6,041,565 | 38,500 | 38,500 | - | 0.32 | 9,666,503 | 註20 |
| 1 | 世平興業股份有限公司 | TEKSEL WPG Limited | 註1 | 6,041,565 | 65,340 | 65,340 | - | 0.54 | 9,666,503 | 註20 |
| 1 | 世平興業股份有限公司 | 世平偉業國際貿易(上海)有限公司 | 註1 | 6,041,565 | 412,194 | 412,194 | - | 3.41 | 9,666,503 | 註20 |
| 2 | World Peace International Pte Ltd | 大聯大訊聯有限公司 | 註1 | 4,398,914 | 211,992 | 211,992 | - | 9.64 | 4,398,914 | 註13 |
| 2 | World Peace International Pte Ltd | World Peace International (South Asia) Pte Ltd | 註1 | 4,398,914 | 1,836,780 | 1,771,440 | - | 80.54 | 4,398,914 | 註13 |
| 2 | World Peace International Pte Ltd | WPG C&C Computers And Peripheral (India) Private Limited | 註1 | 4,398,914 | 223,608 | 223,608 | - | 10.17 | 4,398,914 | 註13 |
| 2 | World Peace International Pte Ltd | Genuine C&C (South Asia) Pte Ltd | 註1 | 4,398,914 | 29,040 | 29,040 | - | 1.32 | 4,398,914 | 註13 |
| 2 | World Peace International Pte Ltd | WPG C&C (Malaysia) Sdn Bhd | 註1 | 4,398,914 | 1,257 | - | - | - | 4,398,914 | 註13 |
| 2 | World Peace International Pte Ltd | WPG Americas Inc. | 註3 | 4,398,914 | 219,252 | 203,280 | - | 9.24 | 4,398,914 | 註13及註19 |
| 3 | 世平國際(香港)有限公司 | 世平偉業國際貿易(上海)有限公司 | 註1 | 3,433,048 | 279,600 | 186,400 | - | 2.71 | 5,492,877 | 註14及註15 |
| 3 | 世平國際(香港)有限公司 | 大聯大商貿有限公司 | 註3 | 3,433,048 | 83,490 | 83,490 | - | 1.22 | 5,492,877 | 註14及註15 |
| 4 | 富威科技股份有限公司 | 富威國際股份有限公司 | 註1 | 1,669,086 | 465,000 | 300,000 | - | 14.38 | 1,669,086 | 註7及註8 |
| 5 | 詮鼎科技股份有限公司 | 振遠科技股份有限公司 | 註1 | 1,473,903 | 250,000 | 200,000 | - | 5.43 | 1,842,379 | 註9及註10 |
| 6 | 振遠科技股份有限公司 | 詮鼎電子有限公司 | 註1 | 832,465 | 37,470 | 37,470 | - | 1.80 | 1,040,581 | 註16及註17 |
| 6 | 振遠科技股份有限公司 | 詮鼎科技股份有限公司 | 註2 | 832,465 | 280,000 | 280,000 | - | 13.45 | 1,040,581 | 註16及註17 |
| 7 | 凱梯股份有限公司 | 威強電子零件(上海)有限公司 | 註1 | 524,761 | 14,520 | - | - | - | 524,761 | 註11及註12 |
| 8 | 品佳股份有限公司 | 品佳電子有限公司 | 註1 | 2,759,413 | 1,510,080 | 1,510,080 | - | 43.78 | 3,449,266 | 註5及註6 |

| 編號 | 背書保證者公司名稱 | 被背書保證對象 | | 對單一企業 背書保證之限額 | 本期最高背書 保證餘額 | 期末背書保證餘額 | 以財產擔 保之背書 保證金額 | 累計背書保證金 額佔最近期財務 報表淨值之比率 | 背書保證最高限額 | 備註 |
|----|------------|--------------------------------------|----|------------------|----------------|----------|----------------------|-------------------------------|--------------|-------|
| | | 公司名稱 | 關係 | | | | | | | |
| 8 | 品佳股份有限公司 | WPG South Asia Pte. Ltd. | 註3 | \$ 2,759,413 | \$ 58,080 | \$ - | \$ - | - | \$ 3,449,266 | 註5及註6 |
| 8 | 品佳股份有限公司 | SAC Component (South Asia) Pte. Ltd. | 註1 | 2,759,413 | 58,080 | 58,080 | - | 1.68 | 3,449,266 | 註5及註6 |
| 9 | 友尚股份有限公司 | Yosun Hong Kong Corp. Ltd. | 註1 | 7,910,662 | 795,624 | 58,080 | - | 0.73 | 15,821,324 | 註4 |
| 9 | 友尚股份有限公司 | Yosun Singapore Pte Ltd. | 註1 | 7,910,662 | 530,560 | 460,864 | - | 5.83 | 15,821,324 | 註4 |
| 9 | 友尚股份有限公司 | 建智股份有限公司 | 註1 | 7,910,662 | 1,241,600 | 951,200 | - | 12.02 | 15,821,324 | 註4 |
| 9 | 友尚股份有限公司 | Giatak Corp. Ltd. | 註1 | 7,910,662 | 1,096,680 | 759,816 | - | 9.60 | 15,821,324 | 註4 |
| 9 | 友尚股份有限公司 | 尚匯科技有限公司 | 註1 | 7,910,662 | 222,480 | 149,880 | - | 1.89 | 15,821,324 | 註4 |
| 10 | 建智股份有限公司 | 建智(香港)有限公司 | 註1 | 1,439,892 | 551,760 | 203,280 | - | 14.12 | 2,879,784 | 註4 |
| 11 | 大傳企業股份有限公司 | 大傳電子股份有限公司 | 註1 | 777,726 | 537,660 | 421,080 | - | 27.07 | 777,726 | 註18 |

註1：公司及其子公司綜合持股超過百分之五十之被投資公司。

註2：對公司直接持有超過百分之五十之母公司。

註3：聯屬公司。

註4：對單一企業之背書保證總額不得超過公司最近期經會計師簽證或核閱之財務報告淨值之百分之百；背書保證總額不得超過公司最近期經會計師簽證或核閱之財務報告淨值之百分之二百。友尚股份有限公司及其子公司整體得對外背書保證總額不得超過當期淨值之百分之二百。

註5：對單一企業之背書保證總額不得超過品佳股份有限公司當期淨值之百分之八十，如因業務關係從事背書保證者，則不得超過最近一年度與品佳股份有限公司進貨或銷貨金額(孰高)。淨值以最近期經會計師查核簽證或核閱之財務報表所載為準。

註6：累積背書保證總額不得超過品佳股份有限公司股權淨值之百分之百。

註7：對單一企業之背書保證總額不得超過富威科技股份有限公司淨值之百分之八十，如因業務關係從事背書保證者，則不得超過最近一年度與富威科技股份有限公司進貨或銷貨金額(孰高)。淨值以最近期經會計師查核簽證或核閱之財務報表所載為準。

註8：累積背書保證總額不得超過富威科技股份有限公司股權淨值之百分之八十。

註9：對單一企業之背書保證總額不得超過詮鼎科技股份有限公司淨值之百分之四十。惟對海外單一聯屬公司則以不超過40%為限。

註10：累積背書保證總額不得超過詮鼎科技股份有限公司股權淨值之百分之五十。

註11：對單一企業之背書保證總額不得超過凱擘股份有限公司淨值之百分之五十，如因業務關係從事背書保證者，則不得超過最近一年度與凱擘股份有限公司進貨或銷貨金額(孰高)。累積背書保證總額不得超過凱擘股份有限公司淨值之百分之五十。

註12：凱擘股份有限公司直接或間接持有表決權達百分之九十以上未達百分之百之子公司間，背書保證金額不得超過凱擘股份有限公司經會計師查核簽證或核閱之財務報表淨值之百分之十。

註 13：對單一企業之背書保證之限額及總限額不得超過 World Peace International Pte Ltd 合併股權淨值之百分之兩百。

註 14：對單一企業之背書保證總額不得超過世平國際(香港)有限公司淨值之百分之五十，如因業務關係從事背書保證者，則不得超過最近一年度與世平國際(香港)有限公司進貨或銷貨金額(孰高)。

註 15：累積背書保證總額不得超過世平國際(香港)有限公司股權淨值百分之八十。

註 16：對單一企業之背書保證總額不得超過振遠科技股份有限公司淨值之百分之四十。惟對海外單一聯屬公司則以不超過 40% 為限。

註 17：累積背書保證總額不得超過振遠科技股份有限公司股權淨值百分之五十。

註 18：對單一企業之背書保證總額及累積背書保證總額不得超過大傳企業股份有限公司最近期經會計師簽證或核閱之財務報表淨值百分之五十。淨值以最近期經會計師查核簽證或核閱之財務報表所載為準。

註 19：本公司及子、孫公司等對 WPG Americas Inc. 直、間接貸款及銀行之背書保證金額不得超過 USD36,500 仟元。惟對海外單一聯屬公司則以不超過 40% 為限。

註 20：對單一企業之背書保證不得超過世平興業股份有限公司最近期經會計師簽證或核閱之財務報告淨值之百分之五十；背書保證總額不得超過世平興業股份有限公司淨值之百分之八十，如因業務關係從事背書保證者，則不得超過最近一年度與世平興業股份有限公司進貨或銷貨金額(孰高)。

四、期末持有有價證券情形：

| 持有之公司 | 有價證券發行種類及名稱 | | 與有價證券發行人之關係 | 帳列科目 | 期 | | | 備註 |
|---|-------------|---|-----------------|----------------|---------------|--------------|--------|-----------------|
| | 種類 | 有價證券名稱 | | | (仟)股數/ 單位數 | 帳面金額 | 持股比例 | 每股市價 (元)(註1) |
| 世平興業股份有限公司 | 股票 | WPI Investment Holding (BVI) Company Ltd. | 間接子公司 | 採權益法之長期股權投資 | 85,169 | \$ 7,848,623 | 100.00 | \$ 92.09 |
| 世平興業股份有限公司 | 股票 | World Peace International (BVI) Ltd. | 間接子公司 | 採權益法之長期股權投資 | 34,196 | \$ 2,321,905 | 100.00 | \$ 67.91 |
| 世平興業股份有限公司 | 股票 | 龍臨實業股份有限公司 | 間接子公司 | 採權益法之長期股權投資 | 26,760 | \$ 449,873 | 100.00 | \$ 16.74 |
| 世平興業股份有限公司 | 股票 | 登寶科技股份有限公司 | 子公司採權益法評價之被投資公司 | 採權益法之長期股權投資 | 14,820 | \$ 202,089 | 39.00 | \$ 13.64 |
| 世平興業股份有限公司 | 股票 | 捷元股份有限公司 | 與本公司之董事長為同一人 | 備供出售金融資產-非流動 | 12,964 | \$ 154,272 | 16.29 | \$ 11.90 |
| 世平興業股份有限公司 | 股票 | 普浩國際股份有限公司...等 | 無 | 以成本衡量之金融資產-非流動 | - | \$ 29,649 | - | \$ - |
| WPI Investment Holding (BVI) Company Ltd. | 股票 | 世平國際(香港)有限公司 | 間接子公司 | 採權益法之長期股權投資 | 4,053,564 | \$ 6,875,470 | 100.00 | \$ 1.69 |
| WPI Investment Holding (BVI) Company Ltd. | 股票 | 基通有限公司 | 間接子公司 | 採權益法之長期股權投資 | 500,000 | \$ 662,631 | 100.00 | \$ 1.33 |
| WPI Investment Holding (BVI) Company Ltd. | 股票 | 世平偉業貿易(深圳)有限公司 | 間接子公司 | 採權益法之長期股權投資 | 註2 | \$ 144,244 | 100.00 | 註2 |
| WPI Investment Holding (BVI) Company Ltd. | 股票 | TEKSEL WPG Limited...等 | 間接子公司...等 | 採權益法之長期股權投資 | - | \$ 78,759 | - | \$ - |
| 世平國際(香港)有限公司 | 股票 | 世平偉業國際貿易(上海)有限公司 | 間接子公司 | 採權益法之長期股權投資 | 註2 | \$ 172,486 | 100.00 | 註2 |
| 世平國際(香港)有限公司 | 股票 | WPG C&C Limited | 間接子公司 | 採權益法之長期股權投資 | 6,500 | \$ 306,436 | 100.00 | \$ 47.14 |
| 世平國際(香港)有限公司 | 股票 | 全潤電子有限公司 | 間接子公司 | 採權益法之長期股權投資 | 1,362 | \$ 151,036 | 100.00 | \$ 110.92 |
| 世平國際(香港)有限公司 | 股票 | WPG Americas Inc. | 間接子公司 | 採權益法之長期股權投資 | 4,000 | (\$ 936) | 2.67 | (\$ 0.22) 註4 |
| 全潤電子有限公司 | 股票 | 上海全潤電子國際貿易有限公司 | 間接子公司 | 採權益法之長期股權投資 | 註2 | \$ 35,237 | 100.00 | 註2 |
| World Peace International (BVI) Ltd. | 股票 | Prime Future Technology Limited | 間接子公司 | 採權益法之長期股權投資 | 36,448 | \$ 2,286,308 | 100.00 | \$ 62.73 |
| Prime Future Technology Limited | 股票 | World Peace International Pre Ltd | 間接子公司 | 採權益法之長期股權投資 | 248,633 | \$ 2,281,762 | 100.00 | \$ 8.85 |

| 持有之公司 | 有價證券發行種類及名稱 | | 有價證券發行人與本公司之關係 | 帳列科目 | 期 | | 末 | | 備註 |
|--|-------------|--|----------------|------------------------|---------------|--------------|--------|-----------------|----|
| | 種類 | 有價證券名稱 | | | (千)股數/ 單位數 | 帳面金額 | 持股比例 | 每股市價 (元)(註1) | |
| World Peace International Pte Ltd | 股票 | World Peace International (South Asia) Pte Ltd | 間接子公司 | 採權益法之長期股權投資 | 34,315 | \$ 1,987,990 | 100.00 | \$ 57.93 | |
| World Peace International Pte Ltd | 股票 | 大聯大訊聯有限公司 | 間接子公司 | 採權益法之長期股權投資 | 12,800 | \$ 252,824 | 100.00 | \$ 19.75 | |
| World Peace International Pte Ltd | 股票 | Genuine C&C (IndoChina) Pte Ltd | 間接子公司 | 採權益法之長期股權投資 | 5,359 | \$ 120,446 | 80.00 | \$ 22.47 | |
| World Peace International Pte Ltd | 股票 | WPG Americas Inc. ...等 | 間接子公司 | 採權益法之長期股權投資 | - | \$ 59,493 | - | \$ - | 註4 |
| Genuine C&C (South Asia) Pte Ltd | 股票 | WPG C&C Computers And Peripheral (India) Private Limited | 間接子公司 | 採權益法之長期股權投資 | 48,420 | \$ 251,686 | 100.00 | \$ 5.20 | |
| Genuine C&C (South Asia) Pte Ltd | 股票 | WPG C&C (Malaysia) Sdn Bhd...等 | 間接子公司 | 採權益法之長期股權投資 | - | \$ 5,986 | - | \$ - | |
| World Peace International (South Asia) Pte Ltd | 股票 | World Peace International (India) Pvt., Ltd. ...等 | 間接子公司 | 採權益法之長期股權投資 | - | \$ 13,936 | - | \$ - | |
| 基通有限公司 | 股票 | 啟元貿易(香港)有限公司 | 採權益法評價之被投資公司 | 採權益法之長期股權投資 | 12,774 | \$ 43,141 | 39.92 | \$ 3.38 | |
| 龍臨實業股份有限公司 | 股票 | Longview Technology GC Limited | 間接子公司 | 採權益法之長期股權投資 | 11,300 | \$ 334,747 | 100.00 | \$ 29.62 | |
| 龍臨實業股份有限公司 | 股票 | 隆昕國際股份有限公司 | 間接子公司 | 採權益法之長期股權投資 | 4,000 | \$ 30,299 | 100.00 | \$ 7.38 | |
| Longview Technology GC Limited | 股票 | 隆昕國際(香港)有限公司 | 間接子公司 | 採權益法之長期股權投資 | 780,000 | \$ 333,708 | 100.00 | \$ 0.43 | |
| 隆昕國際(香港)有限公司 | 股票 | 隆昕國際貿易(上海)有限公司 | 間接子公司 | 採權益法之長期股權投資 | 註2 | \$ 144,593 | 100.00 | 註2 | |
| 世友投資股份有限公司 | 股票 | 宇量科技股份有限公司...等 | 採權益法評價之被投資公司 | 採權益法之長期股權投資 | - | \$ 47,194 | - | \$ - | |
| 世友投資股份有限公司 | 股票 | 朝昶科技股份有限公司...等 | 無 | 公平價值變動列入損益之金融資產-流動...等 | - | \$ 193,983 | - | \$ - | |
| 品佳股份有限公司 | 股票 | 品佳國際股份有限公司 | 間接子公司 | 採權益法之長期股權投資 | 22,000 | \$ 2,442,401 | 100.00 | \$ 111.02 | |
| 品佳股份有限公司 | 股票 | SAC Components (South Asia) Pte. Ltd. | 間接子公司 | 採權益法之長期股權投資 | 3,500 | \$ 100,958 | 100.00 | \$ 28.85 | |
| 品佳股份有限公司 | 股票 | 新世紀光電股份有限公司...等 | 無 | 備供出售金融資產-非流動...等 | - | \$ 65,929 | - | \$ - | 註3 |

| 持有之公司 | 有價證券發行種類及名稱 | | 有價證券發行人與本公司之關係 | 帳列科目 | 期 | | | 備註 |
|----------------------|-------------|--|------------------|--------------------|---------------|--------------|--------|-----------------|
| | 種類 | 有價證券名稱 | | | (仟)股數/ 單位數 | 帳面金額 | 持股比例 | 每股市價 (元)(註1) |
| 品佳股份有限公司 | 股票 | 恒凱電子股份有限公司...等 | 間接子公司 | 採權益法之長期股權投資 | - | \$ 40,340 | - | \$ - |
| 品佳國際股份有限公司 | 股票 | 品佳電子有限公司 | 間接子公司 | 採權益法之長期股權投資 | 100,000 | \$ 1,479,622 | 100.00 | \$ 14.80 |
| 品佳國際股份有限公司 | 股票 | Silicon Electronics Company of Japan...等 | 採權益法評價之被投資公司...等 | 採權益法之長期股權投資 | - | \$ 65,959 | - | \$ - |
| 品佳電子有限公司 | 股票 | Dstar Electronic Company Limited | 間接子公司 | 採權益法之長期股權投資 | 6,000 | \$ 30,172 | 100.00 | \$ 5.03 |
| Win-Win Systems Ltd. | 股票 | Silicon Electronics Company(s) Pte. Ltd. | 無 | 以成本衡量之金融資產-非流動 | 180 | \$ 6,618 | 10.00 | \$ 36.77 |
| 富威科技股份有限公司 | 股票 | 富威國際股份有限公司 | 間接子公司 | 採權益法之長期股權投資 | 63,000 | \$ 957,284 | 100.00 | \$ 15.19 |
| 富威科技股份有限公司 | 股票 | 瀚元科技股份有限公司 | 間接子公司 | 採權益法之長期股權投資 | 24,300 | \$ 403,705 | 100.00 | \$ 14.65 |
| 富威科技股份有限公司 | 股票 | 彥陽科技股份有限公司...等 | 無 | 以成本衡量之金融資產-非流動...等 | - | \$ 72,292 | - | \$ - |
| 瀚元科技股份有限公司 | 股票 | Richpower Electronic Devices Pte., Ltd. | 間接子公司 | 採權益法之長期股權投資 | 10 | \$ 175,669 | 100.00 | \$ 17,566.92 |
| 瀚元科技股份有限公司 | 股票 | MEC Technology Co., Limited...等 | 間接子公司...等 | 採權益法之長期股權投資 | - | \$ 24,229 | - | \$ - |
| 凱悌股份有限公司 | 股票 | 光勤股份有限公司 | 間接子公司 | 採權益法之長期股權投資 | 28,000 | \$ 795,449 | 100.00 | \$ 21.54 |
| 凱悌股份有限公司 | 股票 | 凱悌企業(薩摩亞)有限公司 | 間接子公司 | 採權益法之長期股權投資 | 1,000 | \$ 4,270 | 100.00 | \$ 4.27 |
| 凱悌企業(薩摩亞)有限公司 | 股票 | 威強電子零件(上海)有限公司 | 間接子公司 | 採權益法之長期股權投資 | 註2 | \$ 4,251 | 100.00 | 註2 |
| 詮鼎科技股份有限公司 | 股票 | 振遠科技股份有限公司 | 間接子公司 | 採權益法之長期股權投資 | 191,790 | \$ 2,081,162 | 100.00 | \$ 10.85 |
| 詮鼎科技股份有限公司 | 股票 | 昱博科技股份有限公司 | 間接子公司 | 採權益法之長期股權投資 | 52,006 | \$ 721,936 | 100.00 | \$ 13.88 |
| 詮鼎科技股份有限公司 | 股票 | 恆伸股份有限公司 | 間接子公司 | 採權益法之長期股權投資 | 38,471 | \$ 404,723 | 100.00 | \$ 10.52 |
| 詮鼎科技股份有限公司 | 股票 | Fame Hall International Co., Ltd. | 間接子公司 | 採權益法之長期股權投資 | 4,703 | \$ 181,474 | 100.00 | \$ 38.59 |
| 詮鼎科技股份有限公司 | 股票 | AITG Holding Corp. | 間接子公司 | 採權益法之長期股權投資 | 2,702 | \$ 81,994 | 100.00 | \$ 30.35 |

| 持有之公司 | 有價證券發行種類及名稱 | | 有價證券發行人與本公司之關係 | 帳列科目 | 期 | | 末 | | 備註 |
|---------------------------------------|-------------|---|----------------|-----------------|---------------|--------------|--------|-----------------|----|
| | 種類 | 有價證券名稱 | | | (仟)股數/ 單位數 | 帳面金額 | 持股比例 | 每股市價 (元)(註1) | |
| 詮鼎科技股份有限公司 | 股票 | 匯宏科技股份有限公司...等 | 間接子公司...等 | 採權益法之長期股權投資...等 | - | \$ 37,122 | - | \$ - | |
| 匯宏科技股份有限公司 | 股票 | Advance Digital Communication Co., Ltd. | 間接子公司 | 採權益法之長期股權投資 | 75 | USD 11仟元 | 100.00 | USD 0.14 | |
| 振遠科技股份有限公司 | 股票 | Frontek International Limited | 間接子公司 | 採權益法之長期股權投資 | 2,970 | \$ 103,202 | 100.00 | \$ 34.75 | |
| 振遠科技股份有限公司 | 股票 | Alpha & Omega Semiconductor Ltd. | 無 | 備供出售金融資產-非流動 | 17 | \$ 4,077 | 註5 | \$ 243.94 | |
| Fame Hall International Co., Ltd. | 股票 | AIT Japan Inc. | 間接子公司 | 採權益法之長期股權投資 | 6 | \$ 146,488 | 100.00 | \$ 24,410.73 | |
| Fame Hall International Co., Ltd. | 股票 | 詮鼎國際有限公司 | 間接子公司 | 採權益法之長期股權投資 | 10,819 | \$ 31,966 | 100.00 | \$ 2.90 | |
| AITG Holding Corp. | 股票 | 振鼎國際貿易(深圳)有限公司 | 間接子公司 | 採權益法之長期股權投資 | 註2 | \$ 43,103 | 100.00 | 註2 | |
| Frontek International Limited | 股票 | 詮鼎電子有限公司 | 間接子公司 | 採權益法之長期股權投資 | 22,800 | \$ 93,803 | 100.00 | \$ 4.07 | |
| WPG International (CI) Limited | 股票 | WPG International (Hong Kong) Limited | 間接子公司 | 採權益法之長期股權投資 | 421,877 | \$ 2,028,700 | 100.00 | \$ 4.81 | |
| WPG International (CI) Limited | 股票 | WPG Americas Inc. ...等 | 間接子公司 | 採權益法之長期股權投資 | - | (\$ 35,987) | 93.27 | \$ - | 註4 |
| WPG International (CI) Limited | 股票 | WPG South Asia Pte. Ltd. | 間接子公司 | 採權益法之長期股權投資 | 7,634 | \$ 130,088 | 100.00 | \$ 16.85 | |
| WPG International (Hong Kong) Limited | 股票 | 大聯大電子(香港)有限公司 | 間接子公司 | 採權益法之長期股權投資 | 31,640 | \$ 150,284 | 100.00 | \$ 4.75 | |
| WPG International (Hong Kong) Limited | 股票 | 大聯大商貿有限公司 | 間接子公司 | 採權益法之長期股權投資 | 註2 | \$ 1,597,828 | 100.00 | 註2 | |
| WPG International (Hong Kong) Limited | 股票 | 大聯大商貿(深圳)有限公司 | 間接子公司 | 採權益法之長期股權投資 | 註2 | \$ 239,518 | 100.00 | 註2 | |
| WPG International (Hong Kong) Limited | 股票 | 蘇州新寧物流有限公司 | 採權益法評價之被投資公司 | 採權益法之長期股權投資 | 註2 | \$ 32,089 | 29.40 | 註2 | |
| WPG South Asia Pte. Ltd. | 股票 | WPG Malaysia Sdn. Bhd. ...等 | 間接子公司 | 採權益法之長期股權投資 | - | \$ 101,428 | - | \$ - | |
| 友尚股份有限公司 | 股票 | Suntop Investments Ltd. | 間接子公司 | 採權益法之長期股權投資 | 50,700 | \$ 3,504,612 | 100.00 | \$ 69.12 | |

| 持有之公司 | 有價證券發行種類及名稱 | | 與有價證券發行人之關係 | 帳列科目 | 期 | | 末 | |
|----------------------------|-------------|---|------------------|----------------|---------------|--------------|--------|-----------------|
| | 種類 | 有價證券名稱 | | | (仟)股數/ 單位數 | 帳面金額 | 持股比例 | 每股市價 (元)(註1) |
| 友尚股份有限公司 | 股票 | 建智股份有限公司 | 間接子公司 | 採權益法之長期股權投資 | 94,828 | \$ 1,735,312 | 100.00 | \$ 15.18 |
| 友尚股份有限公司 | 股票 | 尚泰投資股份有限公司 | 間接子公司 | 採權益法之長期股權投資 | 26,000 | \$ 309,481 | 100.00 | \$ 11.90 |
| 友尚股份有限公司 | 股票 | 力坦企業股份有限公司 | 採權益法之被投資公司 | 採權益法之長期股權投資 | 13,310 | \$ 174,514 | 28.37 | \$ 13.11 |
| 友尚股份有限公司 | 股票 | 友尚綠能股份有限公司...等 | 採權益法評價之被投資公司...等 | 採權益法之長期股權投資 | - | \$ 81,193 | - | \$ - |
| Suntop Investments Ltd. | 股票 | Yosun Hong Kong Corp. Ltd. | 間接子公司 | 採權益法之長期股權投資 | 295,270 | USD110,717仟元 | 100.00 | USD 0.37 |
| Suntop Investments Ltd. | 股票 | Yosun Singapore Pte Ltd. | 間接子公司 | 採權益法之長期股權投資 | 20,600 | USD 9,860仟元 | 100.00 | USD 0.34 |
| 尚泰投資股份有限公司 | 股票 | 佳營電子股份有限公司 | 採權益法評價之被投資公司 | 採權益法之長期股權投資 | 24,551 | \$ 223,008 | 32.22 | \$ 12.25 |
| 尚泰投資股份有限公司 | 股票...等 | 宇量科技股份有限公司...等 | 採權益法評價之被投資公司...等 | 採權益法之長期股權投資 | - | \$ 67,467 | - | \$ - |
| Yosun Singapore Pte Ltd. | 股票 | Yosun Industrial (Malaysia) Sdn Bhd...等 | 間接子公司 | 採權益法之長期股權投資 | - | USD 493仟元 | - | \$ - |
| Yosun Hong Kong Corp. Ltd. | 股票 | 友尚電子(上海)有限公司 | 間接子公司 | 採權益法之長期股權投資 | 註2 | USD 10,952仟元 | 100.00 | 註2 |
| Yosun Hong Kong Corp. Ltd. | 股票 | Giatek Corp. Ltd. | 間接子公司 | 採權益法之長期股權投資 | 39,000 | USD 37,213仟元 | 100.00 | USD 0.88 |
| Yosun Hong Kong Corp. Ltd. | 股票 | 友尚華南科技(深圳)有限公司 | 間接子公司 | 採權益法之長期股權投資 | 註2 | USD 5,420仟元 | 100.00 | 註2 |
| Yosun Hong Kong Corp. Ltd. | 股票 | 尚匯科技有限公司 | 間接子公司 | 採權益法之長期股權投資 | 8,000 | USD 10,067仟元 | 100.00 | USD 1.14 |
| 建智股份有限公司 | 股票 | 建智(香港)有限公司 | 間接子公司 | 採權益法之長期股權投資 | 19,500 | \$ 314,264 | 100.00 | \$ 16.12 |
| 建智股份有限公司 | 股票 | 天龍國際股份有限公司 | 間接子公司 | 採權益法之長期股權投資 | 12 | \$ 12,411 | 100.00 | \$ 993.28 |
| 建智(香港)有限公司 | 股票 | 宏慧國際貿易(上海)有限公司 | 間接子公司 | 採權益法之長期股權投資 | 註2 | USD 2,691仟元 | 100.00 | 註2 |
| 天龍國際股份有限公司 | 基金 | 台新真吉利貨幣市場基金 | 無 | 備供出售金融資產-流動 | 941 | \$ 10,173 | - | \$ 10.81 |
| 大傳企業股份有限公司 | 股票 | 台灣華僑股份有限公司 | 無 | 以成本衡量之金融資產-非流動 | 1,050 | \$ 7,722 | 3.58 | \$ 7.35 |

| 持有之公司 | 有價證券發行種類及名稱 | | 與有價證券發行人之關係 | 帳列科目 | 期 | | | 備註 |
|---|-------------|---|-------------|-------------|---------------|---------------|--------|--------------------------|
| | 種類 | 有價證券名稱 | | | (仟)股數/ 單位數 | 帳面金額 | 持股比例 | |
| 大傳企業股份有限公司 | 股票 | TECO Enterprise Holding (BVI) Co., Ltd. | 間接子公司 | 採權益法之長期股權投資 | 12,610 | \$ 642,513 | 100.00 | 每股市價 (元)(註1) \$ 50.95 |
| TECO Enterprise Holding (BVI) Co., Ltd. | 股票 | 大傳電子股份有限公司 | 間接子公司 | 採權益法之長期股權投資 | 98,280 | \$ 642,401 | 100.00 | \$ 6.54 |
| 大傳電子股份有限公司 | 股票 | 大傳電子(寧波)有限公司 | 間接子公司 | 採權益法之長期股權投資 | 註2 | \$ 85,249 | 100.00 | 註2 |
| WPG Korea Co., Ltd. | 股票 | Apache Communication Inc. | 間接子公司 | 採權益法之長期股權投資 | 2,795 | KRW 3,063,454 | 100.00 | KRW1,096.05 |
| Apache Communication Inc. | 股票 | Apache Korea Corp. | 間接子公司 | 採權益法之長期股權投資 | 211 | USD 2,493 | 100.00 | USD 11.81 |

註 1：市價之填寫方法如下：

1. 有公開發行市價者，係以資產負債表日之收盤價。開放型基金，其市價係指資產負債表日該基金淨資產價值。

2. 無公開發行市價者，係以資產負債表日之收盤價。開放型基金，其市價係指資產負債表日該基金淨資產價值。

註 2：該轉投資公司性質為公司。

註 3：持有勝創科技股份有限公司及勝開科技股份有限公司之有價證券中，質押為進貨之擔保品者分別為 1,133 仟股及 1,850 仟股。

註 4：本公司透過 WPG International (CI) Limited、WPI Investment Holding (BVI) Company Ltd. 及 World Peace International (BVI) Ltd. 間接持股 WPG America Inc. 100%。

註 5：係特別股。

單位：仟元/仟股

五、本期累積買進或賣出同一有價證券之金額達新台幣一億元或實收資本額百分之二十以上：

| 買、賣之公司 | 有價證券種類及名稱 | | 交易對象 | 關係 | 期 | | 買 | | 賣 | | 出 | | 期 | |
|---------------------------------------|-----------|---------------------------------------|---------------------------------------|-----|---------|---------|---------|----------------|--------|------------|------------|------|---------|--------------|
| | 種類 | 名稱 | | | 股數 | 金額 | 股數 | 金額 | 股數 | 售價 | 帳面成本 | 處分損益 | 股數 | 金額 |
| 富威科技股份有限公司 | 基金 | 元大策略貨幣市場基金 | 合作金庫 | 無 | - | \$ | 13,683 | \$ 200,000 | 13,683 | \$ 200,142 | \$ 200,000 | 142 | - | \$ |
| " | " | 台新真吉利貨幣市場基金 | " | " | - | - | 11,177 | 120,000 | 11,177 | 120,143 | 120,000 | 143 | - | - |
| " | " | 082兆豐國際寶鑽債券基金 | " | " | - | - | 11,602 | 140,000 | 11,602 | 140,193 | 140,000 | 193 | - | - |
| " | " | 032群益安穩收益基金 | " | " | - | - | 12,775 | 200,000 | 12,775 | 200,086 | 200,000 | 86 | - | - |
| 龍臨實業股份有限公司 | 股票 | Longview Technology GC Limited | Longview Technology GC Limited | 不適用 | - | - | 11,300 | 334,747 | - | - | - | - | 11,300 | 334,747 (註1) |
| Longview Technology GC Limited | " | 隆昕國際(香港)有限公司 | 隆昕國際(香港)有限公司 | " | - | - | 780,000 | 333,708 | - | - | - | - | 780,000 | 333,708 (註2) |
| 隆昕國際(香港)有限公司 | 註7 | 隆昕國際貿易(上海)有限公司 | 隆昕實業(香港)有限公司 | " | - | - | 註7 | 144,593 | - | - | - | - | 註7 | 144,593 (註3) |
| 品佳股份有限公司 | 股票 | SAC Components (South Asia) Pte. Ltd. | SAC Components (South Asia) Pte. Ltd. | 不適用 | - | - | 3,500 | 100,958 | - | - | - | - | 3,500 | 100,958 (註4) |
| WPG International (CI) Limited | " | WPG International (Hong Kong) Limited | WPG International (Hong Kong) Limited | 子公司 | 135,627 | 889,512 | 286,250 | 1,139,188 (註5) | - | - | - | - | 421,877 | 2,028,700 |
| WPG International (Hong Kong) Limited | 註7 | 大聯大商貿有限公司 | 大聯大商貿有限公司 | 子公司 | 註7 | 548,578 | 註6 | 1,049,250 (註6) | - | - | - | - | 註7 | 1,597,828 |

註1：取得成本\$335,328，並包含本期投資利益及累積換算調整數共計(\$581)。

註2：取得成本\$65,570，並包含本期現金增資\$261,360、投資利益及累積換算調整數共計\$6,778。

註3：取得成本\$143,490，並包含本期投資利益及累積換算調整數共計\$1,103。

註4：取得成本\$104,510，並包含本期認列之投資損失及累積換算調整數共計(\$3,552)。

註5：現金增資匯入款項\$1,072,607，並包含本期投資利益及累積換算調整數共計\$66,581。

註6：現金增資匯入款項\$1,016,400，並包含本期投資利益及累積換算調整數共計\$32,850。

註7：係有價證券。

六、取得不動產之金額達新台幣一億元或實收資本額百分之二十以上：

| 取得之公司 | 財產名稱 | 交易日期或事實發生日 | 交易金額 | 價款支付情形 | 交易對象 | 關係 | 交易對象與發行人之關係 | 其前次移轉日期 | 資料移轉金額 | 價格決定之參考依據 | 取得目的及情形 | 其他約定事項 |
|----------------|--------|------------|------------|------------|------|----|-------------|---------|--------|-----------|----------|------------------|
| AIT Japan Inc. | 房屋及建築物 | 101.3.30 | \$ 110,396 | \$ 110,396 | 奈勝宏 | 無 | 不適用 | 不適用 | 不適用 | 市場價格 | 作為辦公處所使用 | 提供原屋主無償使用現地至6月底止 |

七、處分不動產之金額達新台幣一億元或實收資本額百分之二十以上：無此情形。

八、與關係人進、銷貨交易金額達新台幣一億元或實收資本額百分之二十以上(註1及註2)：

| 進(銷)貨之公司 | 交易對象 | 關係 | 交易情形 | | | 交易條件與一般交易不同之情形及原因 | | | 應收(付)票據、帳款 | | 備註 |
|--|--|---------|-------|----------------|------------|-------------------|----|------|--------------|-----------------|----|
| | | | 進(銷)貨 | 金額 | 估總進(銷)貨之比率 | 授信期間 | 單價 | 授信期間 | 餘額 | 估總應收(付)票據、帳款之比率 | |
| 世平國際(香港)有限公司 | 大聯大訊聯有限公司 | 最終母公司相同 | 銷貨 | (USD 12,104仟元) | (0.57%) | 註3 | 註3 | 註3 | USD 1,973仟元 | 0.77% | |
| " | 世平興業股份有限公司 | " | " | (USD 65,729仟元) | (3.09%) | " | " | " | USD 7,471仟元 | 2.93% | |
| " | 世平偉業國際貿易(上海)有限公司 | " | " | (USD 32,792仟元) | (1.54%) | " | " | " | USD 4,733仟元 | 1.86% | |
| " | World Peace International (South Asia) Pte Ltd | " | " | (USD 27,025仟元) | (1.27%) | " | " | " | USD 4,077仟元 | 1.60% | |
| " | 大聯大商貿(深圳)有限公司 | " | " | (USD 5,328仟元) | (0.25%) | " | " | " | USD 1,693仟元 | 0.66% | |
| " | TEKSEL WPG Limited | " | " | (USD 5,502仟元) | (0.26%) | " | " | " | USD 793仟元 | 0.31% | |
| " | WPG Korea Co., Ltd. | " | " | (USD 4,112仟元) | (0.19%) | " | " | " | USD 755仟元 | 0.30% | |
| " | 大聯大商貿有限公司 | " | " | (USD 3,966仟元) | (0.19%) | " | " | " | USD 768仟元 | 0.30% | |
| World Peace International (South Asia) Pte Ltd | 大聯大訊聯有限公司 | " | " | (USD 71,548仟元) | (19.03%) | " | " | " | USD 24,691仟元 | 29.76% | |
| " | 世平興業股份有限公司 | " | " | (USD 5,193仟元) | (1.38%) | " | " | " | USD 1,271仟元 | 1.53% | |
| " | World Peace International (India) Pvt., Ltd. | " | " | (USD 3,507仟元) | (0.93%) | " | " | " | USD 1,528仟元 | 1.84% | |
| WPG C&C Limited | 世平偉業國際貿易(上海)有限公司 | " | " | (USD 32,835仟元) | (13.01%) | " | " | " | USD 955仟元 | 3.83% | |
| " | 世平國際(香港)有限公司 | " | " | (USD 17,164仟元) | (6.8%) | " | " | " | USD 1,079仟元 | 4.33% | |
| 龍臨實業股份有限公司 | 世平興業股份有限公司 | " | " | (\$ 387,661) | (10.05%) | " | " | " | \$ 8,360 | 1.20% | |
| " | 世平國際(香港)有限公司 | " | " | (\$ 1,181,515) | (30.64%) | " | " | " | \$ 145,597 | 20.82% | |

| 進(銷)貨之公司 | 交易對象 | 關係 | 交易 | | 情形 | | 交易條件與一般交易不同之情形及原因 | | 應收(付)票據、帳款 | | 備註 |
|----------------------------------|--|---------------------|-------|----------------|------------|------|-------------------|------|-------------|-----------------|----|
| | | | 進(銷)貨 | 金額 | 佔總進(銷)貨之比率 | 授信期間 | 單價 | 授信期間 | 餘額 | 佔總應收(付)票據、帳款之比率 | |
| 龍臨實業股份有限公司 | 大聯大訊聯有限公司 | 最終母公司相同 | 銷貨 | (\$ 124,131) | (3.22%) | 註3 | 註3 | 註3 | \$ 25,623 | 3.66% | |
| Genuine C&C (South Asia) Pte Ltd | WPG C&C (Malaysia) Sdn Bhd | " | " | (USD 18,916仟元) | (10.39%) | " | " | " | USD 2,390仟元 | 15.52% | |
| " | WPG C&C (Thailand) Co., Ltd. | " | " | (USD 9,241仟元) | (5.07%) | " | " | " | USD 1,923仟元 | 12.49% | |
| " | WPG C&C Computers And Peripheral (India) Private Limited | " | " | (USD 68,334仟元) | (37.52%) | " | " | " | USD 4,106仟元 | 26.66% | |
| " | Genuine C&C (IndoChina) Pte Ltd | " | " | (USD 30,515仟元) | (16.75%) | " | " | " | USD 1,192仟元 | 7.74% | |
| 基通有限公司 | 世平興業股份有限公司 | " | " | (USD 9,934仟元) | (6.98%) | " | " | " | USD 870仟元 | 36.27% | |
| Genuine C&C (IndoChina) Pte Ltd | P. T. WPG Electrindo Jaya | 對交易人採權益法評價之投資公司 | " | (USD 32,103仟元) | (90.57%) | " | " | " | USD 4,118仟元 | 100.00% | |
| 全潤電子有限公司 | 世平國際(香港)有限公司 | 最終母公司相同 | " | (USD 4,341仟元) | (18.60%) | " | " | " | USD 634仟元 | 14.19% | |
| 世平偉業國際貿易(上海)有限公司 | 湖北新勝科技投資管理有限公司 | 交易人聯屬公司採權益法評價之被投資公司 | 進貨 | RMB 34,815仟元 | 2.73% | 註10 | 註10 | 註10 | - | - | |
| 品佳電子有限公司 | 品佳股份有限公司 | 最終母公司相同 | 銷貨 | (\$ 634,510) | (2.24%) | 註7 | 註7 | 註7 | \$ 29,100 | 0.62% | |
| " | Dstar Electronic Company Limited | " | " | (\$ 537,773) | (1.90%) | " | " | " | \$ 137,627 | 2.92% | |
| " | 大聯大商貿(深圳)有限公司 | " | " | (\$ 268,463) | (0.95%) | " | " | " | \$ 121,729 | 2.58% | |
| 富威科技股份有限公司 | 富威國際股份有限公司 | " | " | (\$ 1,741,260) | (17.90%) | 註6 | 註6 | 註6 | \$ 359,496 | 17.35% | |

| 進(銷)貨之公司 | 交易對象 | 關係 | 交易 | | | 情形 | | 交易條件與一般交易不同之情形及原因 | | | 應收(付)票據、帳款 | | 備註 |
|----------------------------|---------------------|---------|-------|-----------------|------------|-------------|----|-------------------|-------------|-----------------|------------|--|----|
| | | | 進(銷)貨 | 金額 | 佔總進(銷)貨之比率 | 授信期間 | 單價 | 授信期間 | 餘額 | 佔總應收(付)票據、帳款之比率 | | | |
| 富威科技股份有限公司 | 大聯大電子(香港)有限公司 | 最終母公司相同 | 銷貨 | (\$ 1,787,654) | (18.38%) | 註6 | 註6 | 註6 | \$ 575,331 | 27.76% | | | |
| " | WPG Korea Co., Ltd. | " | " | (\$ 178,952) | (1.84%) | " | " | " | \$ 13,660 | 0.66% | | | |
| 瀚元科技股份有限公司 | 富威科技股份有限公司 | " | " | (\$ 436,913) | (19.35%) | " | " | " | \$ 79,931 | 20.12% | | | |
| " | 大聯大電子(香港)有限公司 | " | " | (\$ 103,930) | (4.60%) | " | " | " | \$ 56,628 | 14.25% | | | |
| 富威國際股份有限公司 | 富威科技股份有限公司 | " | " | (USD 8,616仟元) | (1.85%) | " | " | " | USD 2,395仟元 | 3.05% | | | |
| " | 大聯大商貿有限公司 | " | " | (USD 3,675仟元) | (0.79%) | " | " | " | USD 616仟元 | 0.78% | | | |
| 光勤股份有限公司 | 凱梯股份有限公司 | " | " | (\$ 1,286,715) | (23.72%) | 月結90天或貨到15天 | 註7 | 註7 | \$ 81,249 | 9.23% | | | |
| 詮鼎科技股份有限公司 | AIT Japan Inc. | " | " | (\$ 1,564,054) | (12.09%) | 註8 | 註8 | 註8 | \$ 95,994 | 4.50% | | | |
| 詮鼎科技股份有限公司 | 大聯大商貿(深圳)有限公司 | " | " | (\$ 109,296) | (0.84%) | " | " | " | \$ 23,168 | 1.09% | | | |
| 詮鼎電子有限公司 | 振遠科技股份有限公司 | " | " | (\$ 398,070) | (100.00%) | " | " | " | \$ 25,369 | 100.00% | | | |
| 昱博科技股份有限公司 | 詮鼎科技股份有限公司 | " | " | (\$ 620,576) | (4.98%) | " | " | " | \$ 98,955 | 4.33% | | | |
| AIT Japan Inc. | 詮鼎科技股份有限公司 | " | " | (\$ 270,554) | (8.77%) | " | " | " | \$ 56,662 | 16.99% | | | |
| 振遠科技股份有限公司 | 世平興業股份有限公司 | " | " | (\$ 339,210) | (2.18%) | " | " | " | \$ 42,329 | 1.81% | | | |
| " | 大聯大電子(香港)有限公司 | " | " | (\$ 299,234) | (1.92%) | " | " | " | \$ 166,648 | 7.12% | | | |
| Yosun Hong Kong Corp. Ltd. | 友尚股份有限公司 | " | " | (USD 33,608仟元) | (3.86%) | 賒銷75天 | 註5 | 註5 | \$ - | - | | | |
| " | Giatek Corp. Ltd. | " | " | (USD 105,948仟元) | (12.16%) | " | " | " | USD 4,720仟元 | 4.47% | | | |
| " | 友尚華南科技(深圳)有限公司 | " | " | (USD 22,502仟元) | (2.58%) | " | " | " | USD 7,699仟元 | 7.29% | | | |

| 進(銷)貨之公司 | 交易對象 | 關係 | 交易 | | 情 形 | | 交易條件與一般交易不同之情形及原因 | | | 應收(付)票據、帳款 | | 備 註 |
|----------------------------|----------------------------|---------|-------|----------------|------------|-------|-------------------|---------|--|--------------|-----------------|-----|
| | | | 進(銷)貨 | 金額 | 佔總進(銷)貨之比率 | 授信期間 | 單 價 | 授 信 期 間 | | 餘 額 | 佔總應收(付)票據、帳款之比率 | |
| Yosun Hong Kong Corp. Ltd. | Yosun Singapore Pte Ltd. | 最終母公司相同 | 銷貨 | (USD 16,408仟元) | (1.88%) | 賒銷75天 | 註5 | 註5 | | USD 3,342仟元 | 3.16% | |
| " | 友尚電子(上海)有限公司 | " | " | (USD 39,468仟元) | (4.53%) | " | " | " | | USD 19,466仟元 | 18.43% | |
| Yosun Singapore Pte Ltd. | Yosun Hong Kong Corp. Ltd. | " | " | (USD 6,924仟元) | (3.73%) | 賒銷45天 | " | " | | USD 124仟元 | 0.53% | |
| " | 友尚股份有限公司 | " | " | (USD 5,112仟元) | (2.76%) | " | " | " | | USD 380仟元 | 1.62% | |
| Giatek Corp. Ltd. | Yosun Hong Kong Corp. Ltd. | " | " | (USD 44,286仟元) | (16.37%) | 賒銷75天 | " | " | | \$ - | - | |
| " | 友尚華南科技(深圳)有限公司 | " | " | (USD 4,851仟元) | (1.79%) | " | " | " | | USD 593仟元 | 2.27% | |
| 建智股份有限公司 | 建智(香港)有限公司 | " | " | (\$ 2,156,789) | (14.53%) | " | 註7 | 註7 | | \$ 340,381 | 13.03% | |
| " | 友尚股份有限公司 | " | " | (\$ 250,888) | (1.69%) | " | " | " | | \$ - | - | |
| 建智(香港)有限公司 | Yosun Hong Kong Corp. Ltd. | " | " | (USD 9,538仟元) | (5.74%) | " | " | " | | USD 432仟元 | 1.74% | |
| 大聯大商貿有限公司 | 世平國際(香港)有限公司 | " | " | (USD 15,728仟元) | (23.67%) | 註4 | 註4 | 註4 | | USD 1,684仟元 | 8.31% | |
| " | 振遠科技股份有限公司 | " | " | (USD 4,502仟元) | (6.78%) | " | " | " | | USD 429仟元 | 2.12% | |
| 大傳電子股份有限公司 | 大傳電子(寧波)有限公司 | " | " | (USD 6,904仟元) | (15.57%) | 註9 | 註9 | 註9 | | USD 3,406仟元 | 38.44% | |

註 1：屬於本公司合併個體之關係人交易金額達 1 億元以上者因交易繁多，故以銷售方進行揭露。

註 2：與世平興業股份有限公司進、銷貨交易資訊詳附註五(三)之 1；與品佳股份有限公司進、銷交易資訊詳附註五(三)之 2；與友尚股份有限公司進、銷貨交易資訊詳附註五(三)之 3。

註 3：上開銷貨條件係按產品種類、市價競爭狀況及其他交易條件，由雙方議定售價辦理，收款期間為當月結 30-75 天。

註 4：上開銷貨條件係按產品種類、市價競爭狀況及其他交易條件，由雙方議定售價辦理，收款期間為當月 60 天。

註 5：銷售價格及條件與一般客戶相當。

註 6：上開銷貨條件係按產品種類、市價競爭狀況及其他交易條件，由雙方議定售價及收款條件辦理，收款期間為當月結 60-120 天。

註 7：上開銷貨條件係按產品種類、市價競爭狀況及其他交易條件，由雙方議定售價及收款條件辦理。

註 8：上開銷貨條件係按產品種類、市價競爭狀況及其他交易條件，由雙方議定售價辦理，收款期間為當月結 30-120 天。

註 9：上開銷貨條件係按產品種類、市價競爭狀況及其他交易條件，由雙方議定售價辦理，收款期間為月結 90-180 天。

註 10：上開進貨條件係按產品種類、市價競爭狀況及其他交易條件，由雙方議定售價辦理，付款期間按預付貨款 14 天內到貨。

九、應收關係人款項達新台幣一億元或實收資本額百分之二十以上：

| 本公司或被投資公司名稱 | 交易人名稱 | 與交易人之關係 | 應收關係人款項餘額 | 週轉率 | 逾期應收關係人款項餘額 | | 應收關係人款項期後收回金額 | 提列備抵呆帳金額 |
|--|--|---------|----------------------|-------|-------------|------|---------------|----------|
| | | | | | 金額 | 處理方式 | | |
| 世平興業股份有限公司 | 世平國際(香港)有限公司 | 最終母公司相同 | 應收帳款：\$ 452,794 | 9.21 | \$ - | - | \$ 452,794 | \$ - |
| " | 基通有限公司 | " | 應收帳款：\$ 137,748 | 11.02 | \$ - | - | \$ 137,748 | \$ - |
| " | 龍臨實業股份有限公司 | " | 其他應收款：\$ 121,971 | 不適用 | \$ - | - | \$ 906 | \$ - |
| " | 大聯大電子(香港)有限公司 | " | 應收帳款：\$ 129,375 | 2.01 | \$ - | - | \$ 91,059 | \$ - |
| 龍臨實業股份有限公司 | 世平國際(香港)有限公司 | " | 應收帳款：\$ 145,597 | 12.70 | \$ - | - | \$ 145,597 | \$ - |
| World Peace International (South Asia) Pte Ltd | 大聯大訊聯有限公司 | " | 應收帳款：USD 24,691 仟元 | 3.67 | \$ - | - | USD 17,659仟元 | \$ - |
| " | World Peace International Pte Ltd | " | 其他應收款：USD 8,561 仟元 | 不適用 | \$ - | - | USD 8,561仟元 | \$ - |
| " | WPG Americas Inc. | " | 其他應收款：USD 10,637 仟元 | 不適用 | \$ - | - | USD 5,137仟元 | \$ - |
| " | Genuine C&C (South Asia) Pte Ltd | " | 其他應收款：USD 4,797 仟元 | 不適用 | \$ - | - | USD 4,797仟元 | \$ - |
| 世平國際(香港)有限公司 | 世平興業股份有限公司 | " | 應收帳款：USD 7,471 仟元 | 10.71 | \$ - | - | USD 7,471仟元 | \$ - |
| " | World Peace International (South Asia) Pte Ltd | " | 應收帳款：USD 4,077 仟元 | 5.32 | \$ - | - | USD 4,077仟元 | \$ - |
| " | 隆昕國際(香港)有限公司 | " | 其他應收款：USD 5,557 仟元 | 不適用 | \$ - | - | USD 2,553仟元 | \$ - |
| " | 世平偉業國際貿易(上海)有限公司 | " | 應收票據及帳款：USD 4,733 仟元 | 8.10 | \$ - | - | USD 4,733仟元 | \$ - |
| " | 世平偉業國際貿易(上海)有限公司 | " | 其他應收款：USD 6,044仟元 | 不適用 | \$ - | - | \$ - | \$ - |
| 世平偉業貿易(深圳)有限公司 | 世平偉業國際貿易(上海)有限公司 | " | 其他應收款：USD 4,686 仟元 | 不適用 | \$ - | - | USD 1,678仟元 | \$ - |
| Genuine C&C (South Asia) Pte Ltd | WPG C&C Computers And Peripheral (India) Private Limited | " | 應收帳款：USD 4,106 仟元 | 11.82 | \$ - | - | USD 4,106仟元 | \$ - |

| 本公司或被投資公司名稱 | 交易人名稱 | 與交易人之關係 | 應收關係人款項餘額 | 週轉率 | 逾期應收關係人款項餘額 | | 應收關係人款項期後收回金額 | 提列備抵呆帳金額 |
|---------------------------------|----------------------------------|-----------------|----------------------|-------|-------------|------|---------------|----------|
| | | | | | 金額 | 處理方式 | | |
| Genuine C&C (IndoChina) Pte Ltd | P. T. WPG Electrindo Jaya | 對交易人採權益法評價之投資公司 | 應收帳款： USD 4,118 仟元 | 15.59 | \$ - | - | USD 4,118 仟元 | \$ - |
| 基通有限公司 | 世平國際(香港)有限公司 | 最終母公司相同 | 其他應收款： USD 15,577 仟元 | 不適用 | \$ - | - | USD 24 仟元 | \$ - |
| 品佳股份有限公司 | 大聯大電子(香港)有限公司 | " | 應收帳款： \$ 551,109 | 3.57 | \$ - | - | \$ 473,220 | \$ - |
| 品佳國際股份有限公司 | 品佳股份有限公司 | " | 其他應收款： \$ 604,074 | 不適用 | \$ - | - | \$ - | \$ - |
| " | 品佳電子有限公司 | " | 其他應收款： \$ 292,263 | 不適用 | \$ - | - | \$ - | \$ - |
| 品佳電子有限公司 | Dstar Electronic Company Limited | " | 應收帳款： \$ 137,627 | 7.59 | \$ - | - | \$ 129,425 | \$ - |
| " | 大聯大商貿(深圳)有限公司 | " | 應收帳款： \$ 121,729 | 3.63 | \$ - | - | \$ 121,724 | \$ - |
| 富威科技股份有限公司 | 富威國際股份有限公司 | " | 應收帳款： \$ 359,496 | 6.35 | \$ - | - | \$ 234,976 | \$ - |
| " | 大聯大電子(香港)有限公司 | " | 應收帳款： \$ 575,331 | 3.30 | \$ - | - | \$ 509,253 | \$ - |
| 詮鼎科技股份有限公司 | 昱博科技股份有限公司 | " | 其他應收款： \$ 236,866 | 不適用 | \$ - | - | \$ - | \$ - |
| 振遠科技股份有限公司 | 大聯大電子(香港)有限公司 | " | 應收帳款： \$ 166,648 | 3.22 | \$ - | - | \$ 52,089 | \$ - |
| 友尚股份有限公司 | Yosun Hong Kong Corp. Ltd. | " | 應收帳款： \$ 320,758 | 2.82 | \$ - | - | \$ 295,343 | \$ - |
| " | Yosun Hong Kong Corp. Ltd. | " | 其他應收款： \$ 112 | 不適用 | \$ - | - | \$ - | \$ - |
| 建智股份有限公司 | 建智(香港)有限公司 | " | 應收帳款： \$ 340,381 | 5.28 | \$ - | - | \$ 256,643 | \$ - |
| Yosun Hong Kong Corp. Ltd. | 友尚電子(上海)有限公司 | " | 應收帳款： USD 19,466 仟元 | 2.61 | \$ - | - | USD 5,396 仟元 | \$ - |
| " | Giateg Corp. Ltd. | " | 應收帳款： USD 4,720 仟元 | 27.35 | \$ - | - | USD 4,720 仟元 | \$ - |
| " | 友尚華南科技(深圳)有限公司 | " | 應收帳款： USD 7,699 仟元 | 4.02 | \$ - | - | USD 2,306 仟元 | \$ - |

十、從事衍生性金融商品交易：

民國101年12月31日有關轉投資尚未結清之衍生性金融商品交易，其交易性質及合約資訊說明如下：

1. 世平興業股份有限公司從事衍生性金融商品交易揭露如下：

| 衍生性金融商品名稱 | | 面、合約金額或名目本金 | 契約期間 |
|------------------------|--------------|-------------|---------------------|
| 預售遠期外匯買賣合約-SWAP-買台幣賣美金 | USD 2,430 仟元 | | 101.12.26~102.01.16 |

世平興業股份有限公司從事遠期外匯買賣合約於民國101年度認列之淨損失為\$1,261。

2. 品佳股份有限公司從事衍生性金融商品交易揭露如下：

| 衍生性金融商品名稱 | | 面、合約金額或名目本金 | 契約期間 |
|-------------------|--------------|-------------|---------------------|
| 預售遠期外匯買賣合約-買台幣賣美金 | USD 8,000 仟元 | | 101.11.05~102.02.25 |
| 預售遠期外匯買賣合約-買美金賣歐元 | EUR 1,950 仟元 | | 101.10.31~102.06.17 |
| 預購遠期外匯買賣合約-買歐元賣美金 | EUR 100 仟元 | | 101.12.07~102.01.14 |

品佳股份有限公司從事遠期外匯買賣合約於民國101年度認列之淨利益為\$705。

3. 富威科技股份有限公司從事衍生性金融商品交易揭露如下：

民國101年12月31日尚無未結清之衍生性金融商品交易。

富威科技股份有限公司從事遠期外匯買賣合約於民國101年度認列之淨利益為\$707。

4. 凱擘股份有限公司從事衍生性金融商品交易揭露如下：

| 衍生性金融商品名稱 | | 面、合約金額或名目本金 | 契約期間 |
|------------------------|---------------|-------------|---------------------|
| 預售遠期外匯買賣合約-SWAP-賣美金買台幣 | USD 11,200 仟元 | | 101.12.17~102.01.31 |
| 預售遠期外匯買賣合約-賣美金買台幣 | USD 1,500 仟元 | | 101.12.18~102.01.18 |

凱擘股份有限公司從事遠期外匯買賣合約於民國101年度認列之淨利益為\$11,666。

5. 光勤股份有限公司從事衍生性金融商品交易揭露如下：

| 衍生性金融商品名稱 | | 面、合約金額或名目本金 | 契約期間 |
|------------------------|--------------|-------------|---------------------|
| 預售遠期外匯買賣合約-SWAP-賣美金買台幣 | USD 1,000 仟元 | | 101.10.25~102.01.24 |

光勤股份有限公司從事遠期外匯買賣合約於民國101年度認列之淨損失為\$49。

6. 龍臨實業股份有限公司從事衍生性金融商品交易揭露如下：

| 衍生性金融商品名稱 | | 面、合約金額或名目本金 | 契約期間 |
|------------------------|------------|-------------|---------------------|
| 預售遠期外匯買賣合約-SWAP-買台幣賣美金 | USD 671 仟元 | | 101.09.21~102.03.07 |

龍臨實業股份有限公司從事遠期外匯買賣合約於民國101年度認列之淨利益為\$370。

7. Genuine C&C (South Asia) Pte Ltd從事衍生性金融商品交易揭露如下：

| 衍生性金融商品名稱 | 面值、合約金額或名目本金 | 契約期間 |
|--------------------|--------------|---------------------|
| 預售遠期外匯買賣合約-買美金貴馬來幣 | USD 500 仟元 | 101.12.31-102.02.04 |

Genuine C&C (South Asia) Pte Ltd從事遠期外匯買賣合約於民國101年度認列之淨損失為USD73仟元。

8. WPG C&C (Thailand) Co., Ltd. 從事衍生性金融商品交易揭露如下：

| 衍生性金融商品名稱 | 面值、合約金額或名目本金 | 契約期間 |
|-------------------|--------------|---------------------|
| 預購遠期外匯買賣合約-買美金貴泰銖 | USD 1,570 仟元 | 101.11.30-102.02.26 |

WPG C&C (Thailand) Co., Ltd. 從事遠期外匯買賣合約於民國101年度認列之淨損失為THB1,779仟元。

9. World Peace International (South Asia) Pte Ltd 從事衍生性金融商品交易揭露如下：

| 衍生性金融商品名稱 | 面值、合約金額或名目本金 | 契約期間 |
|---------------------|--------------|---------------------|
| 預購遠期外匯買賣合約-買新加坡幣賣美金 | USD 2,500 仟元 | 101.12.14-102.01.22 |

World Peace International (South Asia) Pte Ltd 從事遠期外匯買賣合約於民國101年度認列之淨損失為USD120仟元。

10. 瀚元科技股份有限公司從事衍生性金融商品交易揭露如下：

民國101年12月31日尚無未結清之衍生性金融商品交易。

瀚元科技股份有限公司從事遠期外匯買賣合約於民國101年度認列之淨利益為\$167。

11. 振遠科技股份有限公司從事衍生性金融商品交易揭露如下：

民國101年12月31日尚無未結清之衍生性金融商品交易。

振遠科技股份有限公司從事遠期外匯買賣合約於民國101年度認列之淨利益為\$285。

12. WPG C&C Computers And Peripheral (India) Private Limited從事衍生性金融商品交易揭露如下：

| 衍生性金融商品名稱 | 面值、合約金額或名目本金 | 契約期間 |
|---------------------|--------------|---------------------|
| 預購遠期外匯買賣合約-買美金賣印度盧比 | USD 3,000 仟元 | 101.12.14-102.01.15 |

WPG C&C Computers And Peripheral (India) Private Limited從事遠期外匯買賣合約於民國101年度認列之淨損失INR992仟元。

13. 大傳企業股份有限公司從事衍生性金融商品交易揭露如下：

| 衍生性金融商品名稱 | 面值、合約金額或名目本金 | 契約期間 |
|-------------------|--------------|---------------------|
| 預售遠期外匯買賣合約-買台幣賣美金 | USD 2,990 仟元 | 101.11.20-102.01.22 |

大傳企業股份有限公司從事遠期外匯買賣合約於民國101年度認列之淨利益為\$5,538。

14. WPG Korea Co., Ltd. 從事衍生性金融商品交易揭露如下：

民國101年12月31日尚無未結清之衍生性金融商品交易。

WPG Korea Co., Ltd. 從事遠期外匯買賣合約於民國101年度認列之淨損失為KRW56,580仟元。

(三)大陸投資資訊

下列有關本公司與子公司間及子公司間相互間之交易，於編製合併報表時業已沖銷。

1. 轉投資大陸地區之事業相關資訊

| 大陸被投資公司名稱 | 主要營業項目 | 實收資本額 | 投資方式 | 本期末自台灣匯出累積投資金額 | 本期匯出或收回投資金額 | | 本期末自台灣匯出累積投資金額 | 本公司直接或間接投資之持股比例 | 本期投資損益 | 期末投資面價值 | 截至本期止已匯回台灣之投資收益 | 備註 |
|------------------|---------------------|--------------|------|----------------|--------------|------|----------------|-----------------|-----------|--------------|-----------------|-----|
| | | | | | 匯出 | 收回 | | | | | | |
| 大陸被投資公司名稱 | 主要營業項目 | 實收資本額 | 投資方式 | 本期末自台灣匯出累積投資金額 | 匯出 | 收回 | 本期末自台灣匯出累積投資金額 | 本公司直接或間接投資之持股比例 | 本期投資損益 | 期末投資面價值 | 截至本期止已匯回台灣之投資收益 | 備註 |
| 大聯大商貿有限公司 | 電子零件代理經銷 | \$ 1,402,051 | 註1 | \$ 387,333 | \$ 1,016,400 | \$ - | \$ 1,403,733 | 100.00 | \$ 56,230 | \$ 1,597,828 | \$ - | |
| 世平偉業貿易(深圳)有限公司 | 電子零件代理經銷 | 92,928 | 註1 | 92,928 | - | - | 92,928 | 100.00 | 3,034 | 144,244 | - | |
| 蘇州新寧公共保税倉儲有限公司 | 倉儲業務 | 29,040 | 註1 | 27,248 | - | - | 27,248 | 49.00 | (1,238) | 35,870 | - | |
| 基通物流(上海)有限公司 | 倉儲裝卸、加工業務 | 36,794 | 註1 | 14,391 | - | - | 14,391 | 40.00 | 4,108 | 21,032 | - | |
| 世平偉業國際貿易(上海)有限公司 | 電子零件代理經銷 | 193,116 | 註1 | 18,876 | - | - | 18,876 | 100.00 | 39,383 | 172,486 | - | |
| 蘇州新寧物流有限公司 | 電子產品倉儲業務 | 61,449 | 註1 | 17,860 | - | - | 17,860 | 29.40 | 5,032 | 32,089 | - | |
| 上海全潤電子國際貿易有限公司 | 電子零件代理經銷 | 5,808 | 註1 | - | - | - | - | 100.00 | 8,214 | 35,237 | - | 註9 |
| 隆昕國際貿易(上海)有限公司 | 電子零件代理經銷 | 11,616 | 註1 | - | 143,490 | - | 143,490 | 100.00 | 2,985 | 144,593 | | 註11 |
| 高爾富計算機軟件(上海)有限公司 | 電子零件代理經銷 | - | 註1 | 5,372 | - | - | 5,372 | - | - | - | - | 註4 |
| 佳訊國際貿易(上海)有限公司 | 電子零件代理經銷 | - | 註1 | 14,520 | - | - | 14,520 | - | - | - | - | 註2 |
| 大聯大商貿(深圳)有限公司 | 半導體集成電路及其他相關電子零件之銷售 | 138,639 | 註1 | 45,376 | 56,205 | - | 101,581 | 100.00 | 15,739 | 239,518 | - | 註10 |
| 品佳電子(上海)有限公司 | 半導體集成電路及其他相關電子零件之銷售 | - | 註1 | 6,370 | - | - | 6,370 | - | - | - | - | 註3 |
| 品佳電子(武漢)有限公司 | 半導體集成電路及其他相關電子零件之銷售 | - | 註1 | 6,186 | - | - | 6,186 | - | - | - | - | 註5 |

| 大陸被投資公司名稱 | 主要營業項目 | 實收資本額 | 投資方式 | 本期末自台灣匯出累積投資金額 | 本期匯出或收回投資金額 | | | 本期末自台灣匯出累積投資金額 | 本公司直接或間接投資之持股比例 | 本期認列投資損益 | 期末投資帳面價值 | 截至本期止已匯回投資收益 | 備註 |
|----------------|-----------------|----------|------|----------------|-------------|--------|---|----------------|-----------------|-----------|----------|--------------|----|
| | | | | | 匯出 | 收 | 回 | | | | | | |
| 大陸被投資公司名稱 | 主要營業項目 | 實收資本額 | 投資方式 | 本期末自台灣匯出累積投資金額 | 匯出 | 收 | 回 | 本期末自台灣匯出累積投資金額 | 本公司直接或間接投資之持股比例 | 本期認列投資損益 | 期末投資帳面價值 | 截至本期止已匯回投資收益 | 備註 |
| 威強電子零件(上海)有限公司 | 經營電子零件買賣業務 | \$ 5,808 | 註1 | \$ 5,808 | \$ - | \$ - | - | \$ 5,808 | 100.00 | (\$ 489) | \$ 4,251 | \$ - | |
| 鴻碩貿易(深圳)有限公司 | 經營電子零件買賣業務 | - | 註1 | 23,232 | - | - | - | 23,232 | - | - | - | - | 註7 |
| 榮昱國際貿易(上海)有限公司 | 經營電子零件買賣業務 | - | 註1 | 98,736 | - | 58,080 | - | 40,656 | - | - | - | - | 註6 |
| 振鼎國際貿易(深圳)有限公司 | 經營電子零件買賣業務 | 37,160 | 註1 | 37,160 | - | - | - | 37,160 | 100.00 | 1,048 | 43,103 | - | |
| 上海佳金國際貿易有限公司 | 經營電子零件買賣業務 | - | 註1 | 32,815 | - | 36,158 | - | - | - | - | - | - | 註8 |
| 大傳電子(寧波)有限公司 | 電子元器件及產品等國際貿易業務 | 113,837 | 註1 | 113,837 | - | - | - | 113,837 | 100.00 | (31,660) | 85,249 | - | |
| 友尚電子(上海)有限公司 | 電子零組件買賣及倉儲業務 | 223,611 | 註1 | 223,611 | - | - | - | 223,611 | 100.00 | 16,036 | 318,046 | - | |
| 友尚華南科技(深圳)有限公司 | 電子零組件買賣業務 | 124,872 | 註1 | - | - | - | - | - | 100.00 | 11,940 | 157,397 | - | |
| 宏藝國際貿易(上海)有限公司 | 經營電子零件買賣業務 | 72,600 | 註1 | - | - | - | - | - | 100.00 | 1,160 | 78,147 | - | |

註1：透過轉投資第三地區現有公司再投資大陸公司。

註2：於民國100年3月清算完結。

註3：該公司於民國98年第四季清算完結。

註4：該公司於民國97年12月清算完結。

註5：該公司於民國96年11月辦理解散。

註6：該公司於民國100年10月註銷。

註7：該公司於民國100年12月註銷。

註8：該公司於民國100年12月註銷。

註9：係由世平國際(香港)有限公司於民國99年7月1日取得全潤電子有限公司100%股權，並間接持有上海全潤電子國際貿易有限公司100%股權，已取得經濟部投資審會事後核備函，其投資金額為USD 469仟元。

註10：係由WPG International Hong Kong Limited以大聯大商貿匯出盈餘，部分轉增資大聯大商貿(深圳)有限公司，已取得經濟部投資審會核備函，其投資金額為HKD 10,000仟元，該投資金額不列入本公司對大陸投資額度之計算。

註11：係龍臨實業股份有限公司於民國101年8月31日以第三地區投資事業英屬維京群島之轉投資事業隆昕國際(香港)有限公司，所持有大陸地區事業隆昕國際貿易(上海)有限公司100%股權，已取得經濟部投資審會之事後核備函。

註12：本表之實收資本額、本期匯出或收回投資金額、本期末自台灣匯出累積投資金額、期末投資帳面價值及截至本期止已匯回投資收益等係以期末美元兌換新台幣匯率

USD 1：NTD 29.04 及港幣兌換新台幣匯率 HKD 1:NTD 3.747 計算。

註13：本表之期末投資帳面價值係以本公司之約當持股比例計算。

註14：本期認列投資損益係經中華民國會計師事務所查核或經本公司簽證會計師簽證之財務報表認列損益。

2. 轉投資大陸地區限額

| 公 司 名 稱 | 累 計 大 陸 地 區 期 末 自 台 灣 匯 出 經 濟 部 投 資 審 查 會 額 赴 | 經 濟 部 投 資 審 查 會 額 赴 | 經 濟 部 投 資 審 查 會 額 赴 | 依 經 濟 部 地 區 投 資 審 查 會 規 定 |
|---------------|---|---------------------|---------------------|---------------------------|
| 大聯大投資控股股份有限公司 | \$ 1,523,174 | \$ 2,030,216 | \$ | 22,924,453 |
| 世平興業股份有限公司 | 296,933 | 578,110 | | 7,281,049 |
| 富威科技股份有限公司 | 19,892 | 14,520 | | 1,251,815 |
| 品佳股份有限公司 | 12,556 | 18,251 | | 2,069,560 |
| 凱擘股份有限公司 | 29,040 | 29,040 | | 629,713 |
| 詮鼎科技股份有限公司 | 77,816 | 116,160 | | 2,210,854 |
| 友尚股份有限公司 | 223,611 | 428,750 | | 4,746,397 |
| 建智股份有限公司 | - | 72,600 | | 863,935 |
| 大傳企業股份有限公司 | 113,837 | 113,837 | | 933,271 |

(1) 累計本期末自台灣匯出赴大陸地區投資金額係以期末美元兌換新台幣匯率 USD 1：NTD 29.04 及港幣兌換新台幣匯率 HKD 1:NTD 3.747 計算。

(2) 依經濟部投審會規定赴大陸地區投資限額係以各投資公司合併淨值或淨值孰高者計算。

(3) 富威科技股份有限公司業已向投審會註銷投資額度 USD185 仟元，因被投資公司已清算完結而未匯回款項，故仍需計入大陸投資額度之計算。

3. 與大陸被投資公司直接或間接經由第三地區所發生之重大交易事項暨其價格、付款條件、未實現損益：本公司及子公司於民國 101 年度與大陸被投資公司所發生之重大交易事項詳本附註(二)之八。

(四)母子公司與子公司及各子公司間之業務關係及重要交易往來情形及金額

下列有關本公司與子公司間及子公司相互間之交易，於編製合併報表時業已沖銷。

民國101年度：

| 編號 (註1) | 交易人名稱 | 交易往來對象 | 與交易人之關係 (註2) | 交易往來情形 | | | 佔合併總營收或總資產之比率(註3) |
|------------|--|--|-----------------|--------|------------|------|-------------------|
| | | | | 科目 | 金額 | 交易條件 | |
| 0 | 大聯大投資控股股份有限公司 | 世平興業股份有限公司 | 1 | 勞務收入 | \$ 224,098 | 註9 | 0.06 |
| 0 | " | 友尚股份有限公司 | 1 | " | 136,361 | " | 0.04 |
| 1 | 世平興業股份有限公司 | 世平國際(香港)有限公司 | 3 | 銷貨收入 | 7,610,807 | 註4 | 2.11 |
| 1 | " | 基通有限公司 | 3 | " | 1,324,400 | " | 0.37 |
| 1 | " | 大聯大訊聯有限公司 | 3 | " | 153,437 | " | 0.04 |
| 1 | " | 大聯大電子(香港)有限公司 | 3 | " | 129,841 | " | 0.04 |
| 1 | " | 龍臨實業股份有限公司 | 3 | " | 126,507 | " | 0.04 |
| 2 | 世平國際(香港)有限公司 | 大聯大訊聯有限公司 | 3 | " | 357,886 | 註10 | 0.10 |
| 2 | " | 世平興業股份有限公司 | 3 | " | 1,943,445 | " | 0.54 |
| 2 | " | 世平偉業國際貿易(上海)有限公司 | 3 | " | 969,580 | " | 0.27 |
| 2 | " | World Peace International (South Asia) Pte Ltd | 3 | " | 799,064 | " | 0.22 |
| 2 | " | 大聯大商貿(深圳)有限公司 | 3 | " | 157,536 | " | 0.04 |
| 2 | " | TEKSEL WPG Limited | 3 | " | 162,681 | " | 0.05 |
| 2 | " | WPG Korea Co., Ltd. | 3 | " | 121,582 | " | 0.03 |
| 2 | " | 大聯大商貿有限公司 | 3 | " | 117,265 | " | 0.03 |
| 3 | World Peace International (South Asia) Pte Ltd | 大聯大訊聯有限公司 | 3 | " | 2,115,502 | " | 0.59 |
| 3 | " | 世平興業股份有限公司 | 3 | " | 153,548 | " | 0.04 |
| 3 | " | World Peace International (India) Pvt., Ltd. | 3 | " | 103,694 | " | 0.03 |
| 4 | WPG C&C Limited | 世平偉業國際貿易(上海)有限公司 | 3 | " | 970,852 | " | 0.27 |
| 4 | " | 世平國際(香港)有限公司 | 3 | " | 507,498 | " | 0.14 |
| 5 | 龍臨實業股份有限公司 | 世平興業股份有限公司 | 3 | " | 387,651 | " | 0.11 |
| 5 | " | 世平國際(香港)有限公司 | 3 | " | 1,181,515 | " | 0.33 |
| 5 | " | 大聯大訊聯有限公司 | 3 | " | 124,131 | " | 0.03 |
| 6 | Genuine C&C (South Asia) Pte Ltd | WPG C&C (Malaysia) Sdn Bhd | 3 | " | 559,301 | " | 0.16 |
| 6 | " | WPG C&C (Thailand) Co., Ltd. | 3 | " | 273,234 | " | 0.08 |
| 6 | " | WPG C&C Computers And Peripheral (India) Private Limited | 3 | " | 2,020,472 | " | 0.56 |
| 6 | " | Genuine C&C (IndoChina) Pte Ltd | 3 | " | 902,255 | " | 0.25 |
| 7 | 基通有限公司 | 世平興業股份有限公司 | 3 | " | 293,738 | " | 0.08 |

| 編號 (註1) | 交易人名稱 | 交易往來對象 (註2) | 與交易人之關係 (註2) | 交易往來情形 | | | 佔合併總營收或總資產之比率(註3) |
|------------|----------------------------|----------------------------------|-----------------|--------|-----------|---------|-------------------|
| | | | | 科目 | 金額 | 交易條件 | |
| 8 | 全洲電子有限公司 | 世平國際(香港)有限公司 | 3 | 銷貨收入 | 128,353 | 註10 | 0.04 |
| 9 | 品佳股份有限公司 | 大聯大電子(香港)有限公司 | 3 | " | 1,533,494 | 註7 | 0.43 |
| 10 | 品佳電子有限公司 | 品佳股份有限公司 | 3 | " | 634,510 | 註6 | 0.18 |
| 10 | " | Dstar Electronic Company Limited | 3 | " | 537,773 | " | 0.15 |
| 10 | " | 大聯大商貿(深圳)有限公司 | 3 | " | 268,463 | " | 0.07 |
| 11 | 富威科技股份有限公司 | 富威國際股份有限公司 | 3 | " | 1,741,260 | 註8 | 0.48 |
| 11 | " | 大聯大電子(香港)有限公司 | 3 | " | 1,787,654 | " | 0.50 |
| 11 | " | WPG Korea Co., Ltd. | 3 | " | 178,952 | " | 0.05 |
| 12 | 瀚元科技股份有限公司 | 富威科技股份有限公司 | 3 | " | 436,913 | " | 0.12 |
| 12 | " | 大聯大電子(香港)有限公司 | 3 | " | 103,930 | " | 0.03 |
| 13 | 富威國際股份有限公司 | 富威科技股份有限公司 | 3 | " | 254,754 | " | 0.07 |
| 13 | " | 大聯大商貿有限公司 | 3 | " | 108,661 | " | 0.03 |
| 14 | 光勤股份有限公司 | 凱擘股份有限公司 | 3 | " | 1,286,715 | 註6及註13 | 0.36 |
| 15 | 詮鼎科技股份有限公司 | AIT Japan Inc. | 3 | " | 1,564,054 | 註14 | 0.43 |
| 15 | " | 大聯大商貿(深圳)有限公司 | 3 | " | 109,296 | " | 0.03 |
| 16 | 詮鼎電子有限公司 | 振遠科技股份有限公司 | 3 | " | 398,070 | " | 0.11 |
| 17 | 昱博科技股份有限公司 | 詮鼎科技股份有限公司 | 3 | " | 620,576 | " | 0.17 |
| 18 | AIT Japan, Inc. | 詮鼎科技股份有限公司 | 3 | " | 270,554 | " | 0.08 |
| 19 | 振遠科技股份有限公司 | 世平興業股份有限公司 | 3 | " | 339,210 | " | 0.09 |
| 19 | " | 大聯大電子(香港)有限公司 | 3 | " | 299,234 | " | 0.08 |
| 20 | 友尚股份有限公司 | Yosun Hong Kong Corp. Ltd. | 3 | " | 3,178,330 | 註11 | 0.88 |
| 20 | " | 建智(香港)有限公司 | 3 | " | 2,040,279 | " | 0.57 |
| 20 | " | 建智股份有限公司 | 3 | " | 1,142,538 | " | 0.32 |
| 21 | Yosun Hong Kong Corp. Ltd. | 友尚股份有限公司 | 3 | " | 994,083 | 註15及註16 | 0.28 |
| 21 | " | Giategk Corp. Ltd. | 3 | " | 3,132,627 | " | 0.87 |
| 21 | " | 友尚華南科技(深圳)有限公司 | 3 | " | 665,330 | " | 0.18 |
| 21 | " | Yosun Singapore Pte Ltd. | 3 | " | 485,145 | " | 0.13 |
| 21 | " | 友尚電子(上海)有限公司 | 3 | " | 1,166,974 | " | 0.32 |
| 22 | Yosun Singapore Pte Ltd. | Yosun Hong Kong Corp. Ltd. | 3 | " | 204,726 | 註15及註17 | 0.06 |
| 22 | " | 友尚股份有限公司 | 3 | " | 150,619 | " | 0.04 |
| 23 | Giategk Corp. Ltd. | Yosun Hong Kong Corp. Ltd. | 3 | " | 1,309,430 | 註15及註16 | 0.36 |
| 23 | " | 友尚華南科技(深圳)有限公司 | 3 | " | 143,432 | " | 0.04 |
| 24 | 建智股份有限公司 | 建智(香港)有限公司 | 3 | " | 2,156,789 | " | 0.60 |
| 24 | " | 友尚股份有限公司 | 3 | " | 250,888 | " | 0.07 |

| 編號 (註1) | 交易人名稱 | 交易往來對象 | 與交易人之關係 (註2) | 交易往來情形 | | | 佔合併總營收或總資 產之比率(註3) |
|------------|--|--|-----------------|--------|------------|---------|-----------------------|
| | | | | 科目 | 金額 | 交易條件 | |
| 25 | 建智(香港)有限公司 | Yosun Hong Kong Corp. Ltd. | 3 | 銷貨收入 | \$ 282,016 | 註15及註16 | 0.08 |
| 26 | 大聯大商貿有限公司 | 世平國際(香港)有限公司 | 3 | " | 465,039 | 註5 | 0.13 |
| 26 | " | 振遠科技股份有限公司 | 3 | " | 133,113 | " | 0.04 |
| 27 | 大傳電子股份有限公司 | 大傳電子(寧波)有限公司 | 3 | " | 204,135 | 註18 | 0.06 |
| 1 | 世平興業股份有限公司 | 世平國際(香港)有限公司 | 3 | 應收帳款 | 452,794 | 註4 | 0.38 |
| 1 | " | 基通有限公司 | 3 | " | 137,748 | " | 0.12 |
| 1 | " | 大聯大電子(香港)有限公司 | 3 | " | 129,375 | " | 0.11 |
| 5 | 龍臨實業股份有限公司 | 世平國際(香港)有限公司 | 3 | " | 145,597 | 註10 | 0.12 |
| 3 | World Peace International (South Asia) | 大聯大訊聯有限公司 | 3 | " | 717,027 | " | 0.60 |
| 2 | 世平國際(香港)有限公司 | 世平興業股份有限公司 | 3 | " | 216,947 | " | 0.18 |
| 2 | " | World Peace International (South Asia) Pte Ltd | 3 | " | 118,396 | " | 0.10 |
| 2 | " | 世平偉業國際貿易(上海)有限公司 | 3 | 應收票據及 | 137,446 | " | 0.11 |
| 6 | Genuine C&C (South Asia) Pte Ltd | WPG C&C Computers And Peripheral | 3 | 應收帳款 | 119,238 | " | 0.10 |
| 9 | 品佳股份有限公司 | 大聯大電子(香港)有限公司 | 3 | " | 551,109 | 註7 | 0.46 |
| 10 | 品佳電子有限公司 | Dstar Electronic Company Limited | 3 | " | 137,627 | 註6 | 0.12 |
| 10 | " | 大聯大商貿(深圳)有限公司 | 3 | " | 121,729 | " | 0.10 |
| 11 | 富威科技股份有限公司 | 富威國際股份有限公司 | 3 | " | 359,496 | 註8 | 0.30 |
| 11 | " | 大聯大電子(香港)有限公司 | 3 | " | 575,331 | " | 0.48 |
| 19 | 振遠科技股份有限公司 | 大聯大電子(香港)有限公司 | 3 | " | 166,648 | 註14 | 0.14 |
| 20 | 友尚股份有限公司 | Yosun Hong Kong Corp. Ltd. | 3 | " | 320,758 | 註11 | 0.27 |
| 24 | 建智股份有限公司 | 建智(香港)有限公司 | 3 | " | 340,381 | 註15及註16 | 0.28 |
| 21 | Yosun Hong Kong Corp. Ltd. | 友尚電子(上海)有限公司 | 3 | " | 565,293 | " | 0.47 |
| 21 | " | Giategk Corp. Ltd. | 3 | " | 137,069 | " | 0.11 |
| 21 | " | 友尚華南科技(深圳)有限公司 | 3 | " | 223,579 | " | 0.19 |
| 1 | 世平興業股份有限公司 | 龍臨實業股份有限公司 | 3 | 其他應收款 | 121,971 | 註12 | 0.10 |
| 3 | World Peace International | World Peace International Pte. Ltd. | 3 | " | 248,611 | " | 0.21 |
| 3 | " | WPG Americas Inc. | 3 | " | 308,898 | " | 0.26 |
| 3 | " | Genuine C&C (South Asia) Pte Ltd | 3 | " | 139,305 | " | 0.12 |
| 2 | 世平國際(香港)有限公司 | 隆昕國際(香港)有限公司 | 3 | " | 161,375 | " | 0.13 |
| 2 | " | 世平偉業國際貿易(上海)有限公司 | 3 | " | 175,518 | " | 0.15 |
| 28 | 世平偉業貿易(深圳)有限公司 | 世平偉業國際貿易(上海)有限公司 | 3 | " | 136,081 | " | 0.11 |

| 編號 (註1) | 交易人名稱 | 交易往來對象 | 與交易人之關係 (註2) | 交易往來情形 | | | |
|------------|------------|--------------|-----------------|--------|------------|-------------|-------------------|
| | | | | 科目 | 金額 | 交易條件 註12 | 佔合併總營收或總資產之比率(註3) |
| 7 | 基通有限公司 | 世平國際(香港)有限公司 | 3 | 其他應收款 | \$ 452,356 | " | 0.38 |
| 29 | 品佳國際股份有限公司 | 品佳股份有限公司 | 3 | " | 604,074 | " | 0.50 |
| 29 | " | 品佳電子有限公司 | 3 | " | 292,263 | " | 0.24 |
| 15 | 詮鼎科技股份有限公司 | 呈博科技股份有限公司 | 3 | " | 236,866 | " | 0.20 |

註1：母公司及子公司相互間之業務往來資訊應分別於編號欄註明，編號之填寫方法如下：

1. 母公司填0。

2. 子公司依公司別由阿拉伯數字1開始依序編號。

註2：與交易人之關係有以下三種，標示種類即可：

1. 母公司對子公司

2. 子公司對母公司

3. 子公司對子公司

註3：交易往來金額佔合併總營收或總資產比率之計算，若屬資產負債科目者，以期末餘額佔合併總資產之方式計算；若屬損益科目者，以期中累積金額佔合併總營收之方式計算。

註4：上開銷貨係按產品種類參考成本、市場競爭狀況及其他交易條件，由雙方議定售價辦理，收款期間為30-90天。

註5：上開銷貨係按產品種類、市價競爭狀況及其他交易條件，由雙方議定售價辦理，收款期間為當月60天。

註6：上開銷貨係按產品種類參考成本、市場競爭狀況及其他交易條件，由雙方議定售價辦理及收款條件辦理。

註7：銷售價格及條件按一般條件辦理。

註8：上開銷貨係按產品種類參考成本、市場競爭狀況及其他交易條件，由雙方議定售價辦理，收款期間為當月結60-120天。

註9：主要係提供關係人行政資源及管理服務產生之勞務收入，收款價格及條件由雙方決定。

註10：上開銷貨係按產品種類參考成本、市場競爭狀況及其他交易條件，由雙方議定售價辦理，收款期間為當月結30-75天。

註11：上開銷貨價格係按進貨成本及約定毛利計價，收款期間與一般客戶相當。

註12：主要係應收資金融通款。

註13：月結90天或貨到15天。

註14：上開銷貨係按產品種類、市價競爭狀況及其交易條件，由雙方議定售價辦理，收款期間為當月結30-120天。

註15：銷售價格及條件與一般客戶相當。

註16：除銷75天。

註17：除銷45天。

註18：上開銷貨係按產品種類、市價競爭狀況及其交易條件，由雙方議定售價辦理，收款期間為月結90-180天。

民國100年度：

| 編號 (註1) | 交易人名稱 | 交易往來對象 | 與交易人之關係 (註2) | 交易往來情形 | | | 佔合併總營收或總資產之比率(註3) |
|------------|--|---|-----------------|--------|------------|------|-------------------|
| | | | | 科目 | 金額 | 交易條件 | |
| 0 | 大聯大投資控股股份有限公司 | 世平興業股份有限公司 | 1 | 勞務收入 | \$ 160,953 | 註11 | 0.05 |
| 0 | " | 友尚股份有限公司 | 1 | " | 113,755 | " | 0.03 |
| 1 | 世平興業股份有限公司 | 世平國際(香港)有限公司 | 3 | 銷貨收入 | 6,610,195 | 註4 | 1.99 |
| 1 | " | 世平國際(中國)有限公司(註19) | 3 | " | 900,898 | " | 0.27 |
| 1 | " | 基通有限公司 | 3 | " | 735,116 | " | 0.22 |
| 1 | " | World Peace International (South Asia) Pte Ltd | 3 | " | 142,457 | " | 0.04 |
| 1 | " | 品佳股份有限公司 | 3 | " | 103,622 | " | 0.03 |
| 2 | 世平國際(香港)有限公司 | 世平興業股份有限公司 | 3 | " | 1,985,372 | 註12 | 0.60 |
| 2 | " | 品佳電子有限公司 | 3 | " | 386,098 | " | 0.12 |
| 2 | " | 世平國際(中國)有限公司(註19) | 3 | " | 292,528 | " | 0.09 |
| 2 | " | TEKSEL WPG Limited | 3 | " | 154,451 | " | 0.05 |
| 2 | " | 世平偉業國際貿易(上海)有限公司 | 3 | " | 539,226 | " | 0.16 |
| 2 | " | 大聯大電子股份有限公司 | 3 | " | 106,387 | " | 0.03 |
| 2 | " | World Peace International (South Asia) Pte Ltd | 3 | " | 588,201 | " | 0.18 |
| 3 | 基通有限公司 | 世平興業股份有限公司 | 3 | " | 474,905 | " | 0.14 |
| 3 | " | 世平國際(中國)有限公司(註19) | 3 | " | 157,008 | " | 0.05 |
| 3 | " | 建智股份有限公司 | 3 | " | 111,678 | " | 0.03 |
| 3 | " | WPG C&C Limited | 3 | " | 5,412,157 | " | 1.63 |
| 4 | World Peace International (South Asia) | 世平興業股份有限公司 | 3 | " | 173,471 | " | 0.05 |
| 4 | " | 世平國際(中國)有限公司(註19) | 3 | " | 1,663,829 | " | 0.50 |
| 4 | " | World Peace International (India) Pvt., Ltd. | 3 | " | 114,207 | " | 0.03 |

| 編號 | 交易人名稱 | 交易往來對象 | 與交易人之關係 | 交易往來情形 | | | |
|----|----------------------------------|--|---------|--------|------------|------|------------|
| | | | | 科目 | 金額 | 交易條件 | 佔合併總營收或總資產 |
| 5 | WPG C&C Limited | 世平偉業國際貿易(上海)有限公司 | 3 | 銷貨收入 | \$ 399,855 | 註12 | 0.12 |
| 5 | " | 世平國際(香港)有限公司 | 3 | " | 243,993 | " | 0.07 |
| 6 | 龍臨實業股份有限公司 | 世平興業股份有限公司 | 3 | " | 415,791 | " | 0.13 |
| 6 | " | 世平國際(香港)有限公司 | 3 | " | 207,740 | " | 0.06 |
| 7 | Genuine C&C (South Asia) Pte Ltd | WPG C&C (Malaysia) Sdn Bhd | 3 | " | 465,146 | " | 0.14 |
| 7 | " | WPG C&C (Thailand) Co., Ltd. | 3 | " | 243,993 | " | 0.07 |
| 7 | " | WPG C&C Computers And Peripheral (India) Private Limited | 3 | " | 216,371 | " | 0.07 |
| 7 | " | Genuine C&C (IndoChina) Pte Ltd | 3 | " | 206,660 | " | 0.06 |
| 8 | 品佳股份有限公司 | 大聯大電子(香港)有限公司 | 3 | " | 918,331 | 註7 | 0.28 |
| 9 | 品佳電子有限公司 | 品佳股份有限公司 | 3 | " | 320,533 | 註6 | 0.10 |
| 10 | 富威科技股份有限公司 | 大聯大電子股份有限公司 | 3 | " | 137,028 | 註8 | 0.04 |
| 10 | " | 富威國際股份有限公司 | 3 | " | 1,330,370 | " | 0.40 |
| 10 | " | 大聯大電子(香港)有限公司 | 3 | " | 1,355,179 | " | 0.41 |
| 11 | 富威國際股份有限公司 | 富威科技股份有限公司 | 3 | " | 727,835 | " | 0.22 |
| 11 | " | 世平國際(香港)有限公司 | 3 | " | 179,644 | " | 0.05 |
| 12 | 瀚元科技股份有限公司 | 富威科技股份有限公司 | 3 | " | 103,760 | " | 0.03 |
| 13 | 光勤股份有限公司 | 凱擘股份有限公司 | 3 | " | 555,409 | 註6 | 0.17 |
| 14 | 威強電子零部件(上海)有限公司 | 凱擘股份有限公司 | 3 | " | 744,250 | " | 0.22 |
| 14 | 威強電子零部件(上海)有限公司 | 光勤股份有限公司 | 3 | " | 655,939 | " | 0.20 |
| 15 | 詮鼎科技股份有限公司 | AIT Japan Inc. | 3 | " | 1,883,993 | 註8 | 0.57 |
| 16 | 詮鼎電子有限公司 | 振遠科技股份有限公司 | 3 | " | 389,742 | " | 0.12 |
| 17 | AIT Japan Inc. | 詮鼎科技股份有限公司 | 3 | " | 260,531 | " | 0.08 |

| 編號 (註1) | 交易人名稱 | 交易往來對象 | 與交易人之關係 (註2) | 交易往來情形 | | | |
|------------|----------------------------|----------------------------|-----------------|--------|------------|------|-------------------|
| | | | | 科目 | 金額 | 交易條件 | 佔合併總營收或總資產之比率(註3) |
| 18 | 振遠科技股份有限公司 | 大聯大商貿有限公司 | 3 | 銷貨收入 | \$ 115,780 | " | 0.03 |
| 18 | " | 世平興業股份有限公司 | 3 | " | 275,581 | " | 0.08 |
| 19 | 友尚股份有限公司 | Yosun Hong Kong Corp. Ltd. | 3 | " | 3,626,288 | 註14 | 1.09 |
| 19 | " | 建智(香港)有限公司 | 3 | " | 1,283,254 | " | 0.39 |
| 19 | " | 建智股份有限公司 | 3 | " | 536,314 | " | 0.16 |
| 19 | " | 尚匯科技股份有限公司 | 3 | " | 174,115 | " | 0.05 |
| 19 | " | Yosun Singapore Pte Ltd. | 3 | " | 108,874 | " | 0.03 |
| 20 | Yosun Hong Kong Corp. Ltd. | 友尚股份有限公司 | 3 | " | 1,326,207 | 註15 | 0.40 |
| 20 | " | Giatek Corp. Ltd. | 3 | " | 1,967,851 | 註16 | 0.59 |
| 20 | " | 友尚華南科技(深圳)有限公司 | 3 | " | 456,150 | " | 0.14 |
| 20 | " | Yosun Singapore Pte Ltd. | 3 | " | 316,457 | " | 0.10 |
| 20 | " | 友尚電子(上海)有限公司 | 3 | " | 958,394 | " | 0.29 |
| 21 | Yosun Singapore Pte Ltd. | 友尚股份有限公司 | 3 | " | 194,871 | 註15 | 0.06 |
| 21 | " | Yosun Hong Kong Corp. Ltd. | 3 | " | 140,135 | 註13 | 0.04 |
| 22 | 尚匯科技股份有限公司 | " | 3 | " | 324,364 | " | 0.10 |
| 23 | Giatek Corp. Ltd. | " | 3 | " | 1,426,186 | " | 0.43 |
| 23 | " | 友尚華南科技(深圳)有限公司 | 3 | " | 319,984 | " | 0.10 |
| 24 | 建智股份有限公司 | 建智(香港)有限公司 | 3 | " | 4,131,726 | 註17 | 1.24 |
| 24 | " | 友尚股份有限公司 | 3 | " | 204,061 | 註16 | 0.06 |
| 25 | 力禾科技股份有限公司 | 力垣企業股份有限公司 | 3 | " | 114,376 | 註10 | 0.03 |
| 26 | 大聯大商貿有限公司 | 世平國際(香港)有限公司 | 3 | " | 528,995 | 註5 | 0.16 |
| 26 | " | 振遠科技股份有限公司 | 3 | " | 125,083 | " | 0.04 |

| 編號 (註1) | 交易人名稱 | 交易往來對象 | 與交易人之關係 (註2) | 交易往來情形 | | | |
|------------|--|--|-----------------|--------|-----------|------|-------------------|
| | | | | 科目 | 金額 | 交易條件 | 佔合併總營收或總資產之比率(註3) |
| 1 | 世平興業股份有限公司 | 世平國際(香港)有限公司 | 3 | 應收帳款 | 1,200,153 | 註4 | 1.10 |
| 1 | " | 基通有限公司 | 3 | " | 102,621 | " | 0.09 |
| 2 | 世平國際(香港)有限公司 | 世平興業股份有限公司 | 3 | " | 145,259 | 註12 | 0.13 |
| 2 | " | 世平偉業國際貿易(上海)有限公司 | 3 | " | 101,906 | " | 0.09 |
| 2 | " | World Peace International (South Asia) Pte Ltd | 3 | " | 184,133 | " | 0.17 |
| 3 | 基通有限公司 | WPG C&C Limited | 3 | " | 213,984 | " | 0.20 |
| 4 | World Peace International (South Asia) Pte Ltd | 世平國際(中國)有限公司(註19) | 3 | " | 433,659 | " | 0.40 |
| 7 | Genuine C&C (South Asia) Pte Ltd | WPG C&C Computers And Peripheral (India) Private Limited | 3 | " | 225,640 | " | 0.21 |
| 7 | " | Genuine C&C (IndoChina) Pte Ltd | 3 | " | 194,093 | " | 0.18 |
| 8 | 品佳股份有限公司 | 大聯大電子(香港)有限公司 | 3 | " | 307,568 | 註7 | 0.28 |
| 10 | 富威科技股份有限公司 | 富威國際股份有限公司 | 3 | " | 188,676 | 註8 | 0.17 |
| 10 | " | 大聯大電子(香港)有限公司 | 3 | " | 506,457 | " | 0.46 |
| 15 | 詮鼎科技股份有限公司 | AIT Japan Inc. | 3 | " | 251,237 | " | 0.23 |
| 19 | 友尚股份有限公司 | Yosun Hong Kong Corp. Ltd. | 3 | " | 1,934,727 | 註14 | 1.77 |
| 20 | Yosun Hong Kong Corp. Ltd. | 友尚電子(上海)有限公司 | 3 | " | 327,394 | 註16 | 0.30 |
| 20 | " | 友尚華南科技(深圳)有限公司 | 3 | " | 106,144 | " | 0.10 |
| 24 | 建智股份有限公司 | 建智(香港)有限公司 | 3 | " | 476,224 | 註17 | 0.44 |
| 26 | 大聯大商貿有限公司 | 世平國際(香港)有限公司 | 3 | " | 106,840 | 註5 | 0.10 |
| 3 | 基通有限公司 | " | 3 | 其他應收款 | 832,563 | 註18 | 0.76 |
| 4 | World Peace International (South Asia) Pte Ltd | WPG Americas Inc. | 3 | " | 393,575 | 註18 | 0.36 |
| 4 | " | World Peace International Pte Ltd | 3 | " | 130,183 | " | 0.12 |
| 15 | 詮鼎科技股份有限公司 | 振遠科技股份有限公司 | 3 | " | 250,313 | 註9 | 0.23 |
| 27 | 昱博科技股份有限公司 | " | 3 | " | 100,969 | " | 0.09 |
| 28 | 品佳國際股份有限公司 | 品佳股份有限公司 | 3 | " | 288,238 | 註18 | 0.26 |

| 編號 (註1) | 交易人名稱 | 交易往來對象 | 與交易人之關係 (註2) | 交易往來情形 | | |
|------------|---------------|------------------|-----------------|--------|---------|-------------------|
| | | | | 科目 | 金額 | 佔合併總營收或總資產之比率(註3) |
| 28 | 品佳國際股份有限公司 | 品佳電子有限公司 | 3 | 〃 | 196,788 | 0.18 |
| 29 | 世平偉貿易(深圳)有限公司 | 世平偉業國際貿易(上海)有限公司 | 3 | 〃 | 140,355 | 0.13 |

- 註1：母公司及子公司相互間之業務往來資訊應分別於編號欄註明，編號之填寫方法如下：
1. 母公司填0。
 2. 子公司依公司別由阿拉伯數字1開始依序編號。
- 註2：與交易人之關係有以下三種，標示種類即可：
1. 母公司對子公司
 2. 子公司對母公司
 3. 子公司對子公司
- 註3：交易往來金額佔合併總營收或總資產比率之計算，若屬資產負債科目者，以期末餘額佔合併總資產之方式計算；若屬損益科目者，以期中累積金額佔合併總營收之方式計算。
- 註4：上開銷貨係按產品種類參考成本、市場競爭狀況及其他交易條件，由雙方議定售價辦理，收款期間為30-75天。
- 註5：上開銷貨係按產品種類、市價競爭狀況及其交易條件，由雙方議定售價辦理，收款期間為當月60天。
- 註6：上開銷貨係按產品種類參考成本、市場競爭狀況及其他交易條件，由雙方議定售價辦理及收款條件辦理。
- 註7：價格及條件按一般條件辦理。
- 註8：上開銷貨係按產品種類參考成本、市場競爭狀況及其他交易條件，由雙方議定售價辦理，收款期間為當月結30-120天。
- 註9：主要係代收代付之款項。
- 註10：上開銷貨價格係按進貨成本及約定毛利計價，收款期間為貨到95天。
- 註11：主要係提供關係人行政資源及管理服務產生之勞務收入，收款價格及條件由雙方決定。
- 註12：上開銷貨係按產品種類參考成本、市場競爭狀況及其他交易條件，由雙方議定售價辦理，收款期間為當月結30-60天。
- 註13：上開銷貨價格係按進貨成本及約定毛利計價，收款期間為貨到75天。
- 註14：上開銷貨價格係按進貨成本及約定毛利計價，收款期間與一般客戶相當。
- 註15：上開銷貨價格係按進貨成本及約定毛利計價，收款期間為互抵貨款後45天內。
- 註16：上開銷貨價格係按進貨成本及約定毛利計價，收款期間為月結30天。
- 註17：上開銷貨價格係按進貨成本及約定毛利計價，收款期間為貨到90天。
- 註18：主要係應收資金融通款。
- 註19：民國101年11月更名為大聯大訊聯有限公司。

十二、營運部門資訊

(一)一般性資訊

本公司及子公司皆從事電子零組件之代理經銷業務，產品包含核心元件、類比及混合訊號元件、離散元件、邏輯元件、記憶體元件、被動、電磁及連接器元件、光學元件等，本公司營運決策者係以合併報表內不同子集團之營運結果供營運決策者複核，並據以評估該營運部門之績效。

(二)部門資訊之衡量

本公司營運決策者根據稅後淨利評估營運部門的表現。

(三)部門損益、資產與負債之資訊

提供予主要營運決策者之應報導部門資訊如下：
民國 101 年度：

世平興業

| 子集團 | 品佳子集團 | 詮鼎子集團 | 友尚子集團 | 其他 | 沖銷數 | 合併 |
|---------|---------------|--------------|--------------|--------------|--------------|---------------|
| 外部收入 | \$151,179,182 | \$44,410,692 | \$41,316,357 | \$78,795,790 | \$44,912,138 | \$360,614,159 |
| 內部收入 | 881,739 | 1,975,489 | 1,064,049 | 178,955 | (7,947,716) | - |
| 營業收入 | \$152,060,921 | \$46,386,181 | \$42,380,406 | \$78,974,745 | \$48,759,622 | \$360,614,159 |
| 部門損益 | \$3,770,082 | \$1,473,723 | \$916,274 | \$1,976,077 | \$547,295 | \$9,824,913 |
| 稅後淨利 | \$2,290,926 | \$563,519 | \$502,159 | \$642,545 | \$477,756 | \$4,465,711 |
| 部門資產(註) | \$- | \$- | \$- | \$- | \$- | \$- |

民國 100 年度：

世平興業

| | 子集團 | 品佳子集團 | 詮鼎子集團 | 友尚子集團 | 其他 | 沖銷數 | 合併 |
|---------|---------------|--------------|--------------|--------------|--------------|----------------|----------------|
| 外部收入 | \$139,792,294 | \$38,404,568 | \$34,162,147 | \$84,629,023 | \$35,334,559 | \$ - | \$ 332,322,591 |
| 內部收入 | 1,118,537 | 1,128,421 | 656,046 | 105,988 | 3,268,617 | (6,277,609) | - |
| 營業收入 | \$140,910,831 | \$39,532,989 | \$34,818,193 | \$84,735,011 | \$38,603,176 | (\$ 6,277,609) | \$ 332,322,591 |
| 部門損益 | \$ 3,869,800 | \$ 1,397,693 | \$ 1,091,360 | \$ 2,653,957 | (\$ 286,026) | \$ 1,038,717 | \$ 9,765,501 |
| 稅後淨利 | \$ 2,389,436 | \$ 633,894 | \$ 518,726 | \$ 1,155,911 | \$ 393,562 | (\$ 11,096) | \$ 5,080,433 |
| 部門資產(註) | \$ - | \$ - | \$ - | \$ - | \$ - | \$ - | \$ - |

註：依民國 99 年 6 月 28 日財團法人中華民國會計研究發展基金會(99)基秘字第 151 號「營運部門資訊之揭露疑義」規定，企業應依財務準則公報第四十一號第 24 段之規定揭露應報導部門資產之衡量金額，由於本公司資產之衡量金額未提供營運決策者，故應揭露資產之衡量金額為零。

(四)提供予主要營運決策者之應報導部門資訊如下：

本公司向主要營運決策者呈報之部門稅後淨利，與損益表內之收入、費用等係採用一致之衡量方式。本公司提供予營運決策者進行部門經營決策之報表與部門損益表並無差異，故無須予以調節。

(五) 產品別資訊

外部客戶收入主要來自電子零組件之買賣代理。

收入餘額明細組成如下：

| | 民國101年度 | 民國100年度 |
|-------------|-----------------------|-----------------------|
| 核心元件 | \$ 119,999,058 | \$ 106,137,680 |
| 類比及混合訊號元件 | 66,887,379 | 54,620,518 |
| 離散及邏輯元件 | 45,018,103 | 54,561,019 |
| 記憶元件 | 46,673,037 | 43,189,706 |
| 光學元件 | 35,902,498 | 23,754,028 |
| 被動、電磁及連接器元件 | 20,948,579 | 14,921,982 |
| 其他 | 25,185,505 | 35,137,658 |
| 合計 | <u>\$ 360,614,159</u> | <u>\$ 332,322,591</u> |

(六) 地區別資訊

本公司民國 101 年及 100 年度地區別資訊如下：

| | 民國101年度 | | 民國100年度 | |
|----|-----------------------|----------------------|-----------------------|---------------------|
| | 收入 | 非流動資產 | 收入 | 非流動資產 |
| 台灣 | \$ 67,311,277 | \$ 9,045,075 | \$ 71,906,419 | \$ 8,612,271 |
| 大陸 | 255,737,295 | 1,709,804 | 233,978,626 | 674,446 |
| 其他 | 37,565,587 | 455,673 | 26,437,546 | 217,096 |
| 合計 | <u>\$ 360,614,159</u> | <u>\$ 11,210,552</u> | <u>\$ 332,322,591</u> | <u>\$ 9,503,813</u> |

(七) 重要客戶資訊

本公司子公司民國 101 年及 100 年度對單一客戶之銷售額皆未達本公司合併營業收入之 10%。

十三、採用 IFRSs 相關事項

依金融監督管理委員會（以下簡稱金管會）規定，股票於證券交易所上市或於證券商營業處所買賣之公開發行股票公司，應自民國 102 年會計年度開始日起，依金管會認可之國際財務報導準則、國際會計準則、解釋及解釋公告（IFRSs）及民國 102 年適用之「證券發行人財務報告編製準則」編製財務報告。

本公司依前行政院金融監督管理委員會民國 99 年 2 月 2 日金管證審字第 0990004943 號函規定，採用 IFRSs 前應事先揭露資訊如下：

（一）採用 IFRSs 計畫之重要內容及執行情形

本公司業已成立專案小組，並訂定採用 IFRSs 之轉換計畫，該計畫係由本公司總經理統籌負責，該計畫之重要內容及目前執行情形說明如下：

| 轉換計畫之工作項目 | 轉換計畫之執行情形 |
|---|-----------|
| 1. 成立專案小組 | 已完成 |
| 2. 訂定採用 IFRSs 轉換計畫 | 已完成 |
| 3. 完成現行會計政策與 IFRSs 差異之辨認 | 已完成 |
| 4. 完成 IFRSs 合併個體之辨認 | 已完成 |
| 5. 完成 IFRS 1「首次採用國際財務報導準則」各項豁免及選擇對公司影響之評估 | 已完成 |
| 6. 完成資訊系統應做調整之評估 | 已完成 |
| 7. 完成內部控制應做調整之評估 | 已完成 |
| 8. 決定 IFRSs 會計政策 | 已完成 |
| 9. 決定所選用 IFRS 1「首次採用國際財務報導準則」之各項豁免及選擇 | 已完成 |
| 10. 完成編製 IFRSs 開帳日財務狀況表 | 已完成 |
| 11. 完成編製 IFRSs 2012 年比較財務資訊之編製 | 已完成 |
| 12. 完成相關內部控制(含財務報導流程及相關資訊系統)之調整 | 已完成 |

（二）目前會計政策與未來依 IFRSs 及「證券發行人財務報告編製準則」編製財務報告所使用之會計政策二者間可能產生之重大差異及影響說明

本公司及子公司係以金管會目前已認可之 IFRSs 及於民國 102 年適用之「證券發行人財務報告編製準則」作為會計政策重大差異評估之依據，惟本公司目前之評估結果，可能受未來金管會認可之 IFRSs 之新發布或修訂及「證券發行人財務報告編製準則」之修訂影響，而與未來採用 IFRSs 所產生之會計政策實際差異亦可能有所改變。

本公司及子公司評估現行會計政策與未來依 IFRSs 與「證券發行人財務報告編製準則」編製財務報表所採用之會計政策二者間可能產生之重大差異，並考量本公司及子公司依國際財務報導準則第 1 號「首次採用國際財務報導準則」所選擇之豁免項目（請詳附註十三（三））之影響如下：

1. 民國 101 年 1 月 1 日資產負債重大差異項目調節表

| | 我國會計準則 | 影響金額 | IFRSs | 說明 |
|----------------|----------------|--------------|----------------|---------------|
| 遞延所得稅資產-流動 | \$ 171,216 | (\$ 171,216) | \$ - | (1) |
| 其他流動資產 | 97,784,483 | (16) | 97,784,467 | |
| 備供出售金融資產-非流動 | 182,545 | (10,961) | 171,584 | (2)及(3) |
| 以成本衡量之金融資產-非流動 | 440,575 | (135,966) | 304,609 | (3)及(4) |
| 採權益法之長期股權投資 | 423,657 | 193,343 | 617,000 | (4) |
| 固定資產 | 4,022,749 | 109,243 | 4,131,992 | (5) |
| 遞延退休金成本 | 14,922 | (14,922) | - | (6) |
| 遞延所得稅資產-非流動 | - | 327,674 | 327,674 | (7) |
| 非流動資產(含其他資產) | 5,981,306 | (107,488) | 5,873,818 | (5) |
| 資產合計 | \$ 109,021,453 | \$ 189,691 | \$ 109,211,144 | |
| 應付費用 | 3,628,085 | 89,486 | 3,717,571 | (8) |
| 流動負債 | 63,051,607 | - | 63,051,607 | |
| 應計退休金負債 | 289,122 | 180,890 | 470,012 | (9) |
| 遞延所得稅負債-非流動 | 165,329 | 101,651 | 266,980 | (10) |
| 非流動負債(含其他負債) | 4,074,064 | - | 4,074,064 | |
| 負債合計 | \$ 71,208,207 | \$ 372,027 | \$ 71,580,234 | |
| 未分配盈餘 | 5,251,868 | (201,496) | 5,050,372 | (2)(7)(8)及(9) |
| 其他股東權益項目 | 32,561,378 | 19,160 | 32,580,538 | |
| 股東權益合計 | \$ 37,813,246 | (\$ 182,336) | \$ 37,630,910 | |

2. 民國 101 年 12 月 31 日資產負債重大差異項目調節表

| | 我國會計準則 | 影響金額 | IFRSs | 說明 |
|----------------|----------------|--------------|----------------|---------------|
| 遞延所得稅資產-流動 | \$ 170,114 | (\$ 170,114) | \$ - | (1) |
| 其他流動資產 | 106,425,470 | - | 106,425,470 | |
| 備供出售金融資產-非流動 | 172,335 | (5,250) | 167,085 | (2)及(3) |
| 以成本衡量之金融資產-非流動 | 531,218 | (149,023) | 382,195 | (3)及(4) |
| 採權益法之長期股權投資 | 878,902 | 229,046 | 1,107,948 | (4) |
| 固定資產 | 5,117,436 | 105,403 | 5,222,839 | (5) |
| 遞延退休金成本 | 13,811 | (13,811) | - | (6) |
| 遞延所得稅資產-非流動 | - | 339,508 | 339,508 | (7) |
| 非流動資產(含其他資產) | 6,351,536 | (109,923) | 6,241,613 | (5) |
| 資產合計 | \$ 119,660,822 | \$ 225,836 | \$ 119,886,658 | |
| 應付費用 | 3,209,137 | 49,892 | 3,259,029 | (8) |
| 其他流動負債 | 71,220,528 | - | 71,220,528 | |
| 應計退休金負債 | 334,506 | 171,635 | 506,141 | (9) |
| 遞延所得稅負債-非流動 | 185,359 | 128,849 | 314,208 | (10) |
| 非流動負債(含其他負債) | 6,503,871 | - | 6,503,871 | |
| 負債合計 | \$ 81,453,401 | \$ 350,376 | \$ 81,803,777 | |
| 未分配盈餘 | 6,148,174 | (119,006) | 6,029,168 | (2)(7)(8)及(9) |
| 其他股東權益項目 | 32,059,247 | (5,534) | 32,053,713 | |
| 股東權益合計 | \$ 38,207,421 | (\$ 124,540) | \$ 38,082,881 | |

3. 民國 101 年度損益重大差異項目調整表

| | 我國會計準則 | 影響金額 | IFRSs | 說明 |
|----------|----------------|-----------|----------------|----------|
| 營業收入 | \$ 360,614,159 | \$ - | \$ 360,614,159 | |
| 營業成本 | (342,519,548) | - | (342,519,548) | |
| 營業毛利 | 18,094,611 | - | 18,094,611 | |
| 營業費用 | (11,901,761) | 44,239 | (11,857,522) | (9)及(10) |
| 營業淨利 | 6,192,850 | 44,239 | 6,237,089 | |
| 營業外收益及費損 | (652,266) | 55,823 | (596,443) | (2)及(4) |
| 稅前淨利 | 5,540,584 | 100,062 | 5,640,646 | |
| 所得稅費用 | (1,082,362) | (9,752) | (1,092,114) | (8) |
| 合併總損益 | \$ 4,458,222 | \$ 90,310 | \$ 4,548,532 | |

調節原因說明：

(1)民國 101 年 1 月 1 日及 12 月 31 日遞延所得稅資產-流動分別減少 \$171,216 及 \$170,114，主係以下原因：

依我國現行會計準則規定，遞延所得稅資產或負債係依其相關負債或資產之分類，而劃分為流動或非流動項目，對於遞延所得稅負債或資產未能歸屬至財務報表所列之資產或負債者，則是按預期該遞延所得稅負債或資產清償或實現之期間長短劃分為流動或非流動項目。惟依國際會計準則第 1 號「財務報表之表達」規定，企業不得將遞延所得稅資產或負債分類為流動資產或負債，本公司及子公司因而於轉換日予以重分類。

(2)民國 101 年 1 月 1 日及 12 月 31 日備供出售金融資產-非流動分別減少 \$10,961 及 \$5,250，主係以下原因：

A. 子公司所持有之未上市櫃股票依民國 100 年 7 月 7 日修正前「證券發行人財務報告編製準則」規定，係以成本衡量並帳列「以成本衡量之金融資產」。惟依國際會計準則第 39 號「金融工具：認列與衡量」規定，權益工具無活絡市場但其公允價值能可靠衡量時（意即該權益工具之合理公允價值估計數區間之變異性並非重大，或於區間內各種估計數之機率能合理評估，並用以估計公允價值），應以公允價值衡量。子公司因此於轉換日依民國 100 年 12 月 22 日修正之「證券發行人財務報告編製準則」規定，將「以成本衡量之金融資產-非流動」指定為「備供出售之金融資產-非流動」。

B. 子公司對於持股未達 20%且依我國現行會計準則規定所應參酌之指標判斷不具重大影響力之投資，並未採用權益法評價。惟依國際會計準則第 28 號「投資關聯企業」對持股未達 20%但可能有重大影響力的各項指標予以綜合判斷的結果，部分轉投資係改採權益法處理。子公司因此於轉換日調增未分配盈餘，並於民國 101 年 12 月 31 日及 101 年度分別調增未分配盈餘及營業外收益。

(3)民國 101 年 1 月 1 日及 12 月 31 日以成本衡量資產-非流動分別減少 \$135,966 及 \$149,023，主係以下原因：

如(2)A 所述，因將「以成本衡量之金融資產-非流動」指定為「備供出售之金融資產-非流動」。

(4)民國 101 年 1 月 1 日及 12 月 31 日採權益法之長期股權投資分別增加 \$193,343 及 \$229,046，主係以下原因：

A. 如(2)B 所述，因將「備供出售金融資產-非流動」轉列「採權益法之長期股權投資」。

B. 子公司因喪失對間接子公司之控制，母子公司關係不再存在，因此自喪失控制能力之日起除列前間接子公司之所有資產及負債

並重新認列及衡量該新投資關係。按我國現行會計準則規定，由於子公司係因董事席次未過半數，因而喪失間接子公司之控制力，並於喪失控制力當時按帳面價值轉列採權益法之長期股權投資。惟依據國際會計準則第 27 號將前間接子公司之公允價值重新衡量，公允價值與帳面金額之差額認列為當期損益。

- (5) 民國 101 年 1 月 1 日及 12 月 31 日固定資產分別增加 \$109,243 及 \$105,403，其他非流動資產分別減少 \$107,488 及 \$109,923，主係以下原因：

我國會計準則對於出租資產之表達並無相關規定，實務上，出租資產表達於其他資產。國際會計準則規定，對於不符合投資性不動產條件之出租資產，應屬固定資產，因此將出租資產重分類為固定資產。

- (6) 民國 101 年 1 月 1 日及 12 月 31 日遞延退休金成本分別調減 \$14,922 及 \$13,811，主係以下原因：

如(10)所述，於轉換日調減遞延退休金成本及應計退休金負債。

- (7) 民國 101 年 1 月 1 日及 12 月 31 日遞延所得稅資產-非流動調增 \$327,674 及 \$339,508，主係以下原因：

A. 如(1)所述，因遞延所得稅資產-流動分類為遞延所得稅資產-非流動。

B. 本公司及子公司計算採用國際會計準則與我國現行會計準則產生差異影響遞延所得稅影響數，因此於轉換日調增遞延所得稅資產，並調增未分配盈餘；並於民國 101 年 12 月 31 日調增遞延所得稅資產、所得稅費用、未分配盈餘及當期損益。

C. 遞延所得稅資產及負債不符合國際會計準則第 12 號「所得稅」之互抵條件，故不得互抵，因此本公司及子公司於轉換日將遞延所得稅資產及負債予以重分類。

- (8) 民國 101 年 1 月 1 日及 12 月 31 日應付費用增加 \$89,486 及 \$49,892，主係以下原因：

A. 我國現行會計準則對於累積帶薪年休之認列並無明文規定，本公司及子公司係於實際支付時認列相關費用。惟依國際會計準則第 19 號「員工福利」規定，應於報導期間結束日估列已累積未使用之累積帶薪年休假費用。本公司及子公司因此於轉換日調增應付費用，並調減未分配盈餘；並於民國 101 年 12 月 31 日調增應付費用，調減 101 年度營業費用。

B. 子公司所簽訂之長期租賃契約為逐年調整之變動租金，依我國現行會計準則規定係依據各期約定之租金認列為各期之費用。惟依國際會計準則第 17 號「租賃」規定，子公司應將契約約定之所有租金於租賃期間按直線法攤銷認列為各期費用。本公司及子公

司因此於轉換日及民國 101 年 12 月 31 日調增應付費用，並調減 101 年度營業費用。

(9)民國 101 年 1 月 1 日及 12 月 31 日應計退休金負債分別調增\$180,890 及\$171,635，主係以下原因：

- A. 退休金精算採用之折現率，係依我國財務會計準則公報第 18 號第 23 段規定應參酌之因素訂定。惟依國際會計準則第 19 號「員工福利」規定，折現率之採用係參考報導期間結束日幣別及期間與退休金計畫一致之高品質公司債之市場殖利率決定；在債券無深度市場之國家，應使用政府公債（於報導期間結束日）之市場殖利率。
- B. 依我國現行會計準則規定，資產負債表日累積給付義務超過退休基金資產公平價值部分為應認列退休金負債之下限。惟國際會計準則第 19 號「員工福利」並無此下限之規定。
- C. 依本公司及子公司會計政策規定，未認列過渡性淨給付義務係按預期可獲得退休金給付在職員工之平均剩餘服務年限，採直線法攤銷。惟本公司及子公司係屬首次適用國際財務報導準則，不適用國際會計準則第 19 號「員工福利」之過渡性規定，故無未認列過渡性負債。
- D. 採用 IFRS 1 豁免，本公司及子公司於轉換日認列所有累計精算損益於退休金負債與未分配盈餘中。
- E. 本集團退休金精算損益，依我國現行會計準則規定，採緩衝區法認列為當期淨退休金成本。惟依國際會計準則第 19 號「員工福利」規定，本集團選擇立即認列於其他綜合淨利-確定福利計畫精算利益或損失中，並直接認列於保留盈餘。

(10)民國 101 年 1 月 1 日及 12 月 31 日遞延所得稅負債-非流動調增\$101,651 及\$128,849，主係以下原因：

如(8)C 所述，將原與遞延所得稅資產-流動及遞延所得稅資產-非流動淨額表達之遞延所得稅負債分類為遞延所得稅負債-非流動。

(三)本公司及子公司依國際財務報導準則第 1 號「首次採用國際財務報導準則」及於民國 102 年適用之「證券發行人財務報告編製準則」規定所選擇之豁免項目

1. 企業合併

本公司及子公司對發生於轉換日前之企業合併，選擇不追溯適用國際財務報導準則第 3 號「企業合併」規定。此豁免亦適用於本公司及子公司過去取得之投資關聯企業。

2. 股份基礎給付交易

本公司及子公司對於轉換日前因股份基礎給付交易所產生已既得之權益工具選擇不追溯適用國際財務報導準則第 2 號「股份基礎給付交

易」。

3. 員工福利

本公司及子公司選擇於轉換日將與員工福利計畫有關之全部累計精算損益一次認列於保留盈餘。並選擇以轉換日起各個會計期間推延決定之金額，揭露國際會計準則第 19 號「員工福利」第 120A 段(P)要求之確定福利義務現值、計畫資產公允價值及計畫盈虧、以及經驗調整之資訊。

4. 先前已認列金融工具之指定

本公司及子公司於轉換日選擇將部分「以成本衡量之金融資產」指定為備供出售金融資產。

上述之各項豁免選擇，可能因主管機關相關法令之發布、經濟環境之變動，或本公司對各項豁免選擇之影響評估改變，而與轉換時實際選擇之各項豁免有所不同。

柒、財務狀況及經營結果之檢討分析與風險事項

一、財務狀況

(一)財務狀況比較分析表

單位：新台幣仟元

| 項目 \ 年度 | 101 年度 | 100 年度 | 差異 | |
|---------|------------|------------|-----------|--------|
| | | | 金額 | % |
| 流動資產 | 201,239 | 315,177 | -113,938 | -36.15 |
| 長期投資 | 40,189,497 | 38,545,174 | 1,644,323 | 4.27 |
| 資產總額 | 41,289,996 | 39,718,069 | 1,571,927 | 3.96 |
| 負債總額 | 3,136,902 | 2,605,234 | 531,668 | 20.41 |
| 股本 | 16,557,092 | 15,838,501 | 718,591 | 4.54 |
| 股東權益總額 | 38,153,094 | 37,112,835 | 1,040,259 | 2.80 |

(二)最近二年度資產、負債及股東權益發生重大變動之主要原因及其影響及未來因應計畫

1.流動資產

101 年流動資產較 100 年減少 113,938 仟元，主係其他應收款中的連結稅款減少所致。

2.負債總額

101 年負債總額較 100 年增加 531,668 仟元，主係本年度增加長期股權投資所致。

(三)合併財務狀況比較分析表

單位：新台幣仟元

| 項目 \ 年度 | 101 年度 | 100 年度 | 差異 | |
|---------------|-------------|-------------|------------|-------|
| | | | 金額 | % |
| 流動資產 | 106,595,584 | 97,955,699 | 8,639,885 | 8.82 |
| 應收票據及帳款 | 59,592,476 | 47,165,615 | 12,426,861 | 26.35 |
| 存貨 | 33,338,625 | 34,032,124 | -693,499 | -2.04 |
| 長期投資 | 1,610,059 | 1,051,777 | 558,282 | 53.08 |
| 資產總額 | 119,660,822 | 109,021,453 | 10,639,369 | 9.76 |
| 銀行借款(含應付短期票券) | 42,550,137 | 35,917,897 | 6,632,240 | 18.47 |
| 應付票據及帳款 | 33,255,056 | 28,551,192 | 4,703,864 | 16.48 |
| 負債總額 | 81,453,401 | 71,208,207 | 10,245,194 | 14.39 |
| 股本 | 16,557,092 | 15,838,501 | 718,591 | 4.54 |
| 股東權益總額 | 38,207,421 | 37,813,246 | 394,175 | 1.04 |

(四)最近二年度合併報表之資產、負債及股東權益發生重大變動之主要原因及其影響及未來因應計畫

1. 應收票據及帳款

101 年度應收票據及帳款較 100 年度增加，主係 101 年度營收較 100 年度增加及應收帳款讓售情形減少所致，故應收票據及帳款相對增加所致。

2. 長期投資

101 年度長期投資較 100 年度增加，主係 101 年度有部分合併個體轉為採權益法之長期股權投資所致。

二、經營結果

(一)經營結果比較分析表

單位：新台幣仟元

| 項目 \ 年度 | 101 年度 | 100 年度 | 差異 | |
|------------|-----------|-----------|----------|---------|
| | | | 金額 | % |
| 營業收入淨額 | 5,065,051 | 5,430,266 | -365,215 | -6.73 |
| 營業成本及費用 | -421,002 | -373,095 | -47,907 | 12.84 |
| 營業毛利 | 4,644,049 | 5,057,171 | -413,122 | -8.17 |
| 營業外收支淨額 | -27,886 | -13,043 | -14,843 | 113.80 |
| 繼續營業單位稅前淨利 | 4,616,163 | 5,044,128 | -427,965 | -8.48 |
| 所得稅利益(費用) | -150,452 | 36,305 | -186,757 | -514.41 |
| 本期淨利 | 4,465,711 | 5,080,433 | -614,722 | -12.10 |

(二)最近二年度營業收入、營業純益及稅前純益重大變動之主要原因及其影響

1. 營業外收支淨額

101 年度營業外收支較 100 年度減少 14,843 仟元，主係 101 年度全年因購買固定資產所產生的利息費用增加所致。

2. 所得稅利益(費用)

101 年度所得稅費用較 100 年度增加 186,757 仟元，主係 100 年度未分配盈餘在 101 年加徵 10%所得稅費用及 100 年度遞延所得稅資產增加產生所得稅利益所致。

(三)合併報表-經營結果比較分析表

單位：新台幣仟元

| 項目 \ 年度 | 101 年度 | 100 年度 | 差異 | |
|---------|--------------|--------------|-------------|-------|
| | | | 金額 | % |
| 營業收入淨額 | 360,614,159 | 332,322,591 | 28,291,568 | 8.51 |
| 營業成本 | -342,519,548 | -314,293,769 | -28,225,779 | 8.98 |
| 營業毛利 | 18,094,611 | 18,028,822 | 65,789 | 0.36 |
| 營業費用 | -11,901,761 | -11,374,360 | -527,401 | 4.64 |
| 營業淨利 | 6,192,850 | 6,654,462 | -461,612 | -6.94 |

| 項目 \ 年度 | 101 年度 | 100 年度 | 差異 | |
|------------|------------|------------|----------|--------|
| | | | 金額 | % |
| 營業外收支淨額 | -652,266 | -387,855 | -264,411 | 68.17 |
| 繼續營業單位稅前淨利 | 5,540,584 | 6,266,607 | -726,023 | -11.59 |
| 所得稅費用 | -1,082,362 | -1,182,575 | 100,213 | -8.47 |
| 合併淨損益 | 4,465,711 | 5,080,433 | -614,722 | -12.10 |

(四)合併報表-最近二年度營業收入、營業純益及稅前純益重大變動之主要原因及其影響

101 年度營業外收支淨額較 100 年度減少，主係 101 年度較 100 年度的利息費用增加，其中利息費用增加係因營收增加，相對營運資金需求增加，連帶增加借款致利息費用增加所致；另兌換利益 101 年度較 100 年度減少、減損損失 101 年度較 100 年度增加，以上綜合因素影響致 101 年度營業外收支淨額較 100 年度減少。

(五)預期未來一年度銷售數量及其依據，對公司未來財務業務之可能影響及因應計畫

本公司之營業收入係向各子公司收取之管理諮詢服務費，主係支應日常營運所需資金，對未來財務業務無重大影響。

大聯大集團代理之商品線種類眾多，且數量單位不一，較無一致之數量統計。因應中國之通訊及消費性電子需求、汽車電子、綠色能源等相關半導體零組件需求之持續成長，本集團將持續深耕亞太地區，相信將有助於未來大聯大集團營收及獲利表現。而面對營業規模之持續成長，財務方面，本公司將持續改善盈餘品質及資產之運用效率；業務方面，提供客戶更高附加價值服務，增加新產品線之代理、中國大陸地區業績及客戶滲透率，並運用本身及資訊等優勢，以提升市場佔有率，創造公司及股東之最大價值。

三、現金流量

(一)最近年度現金流量變動情形分析

單位：新台幣仟元

| 期初現金餘額 | 全年來自營業活動 淨現金流量 | 全年現金流 入(出)量 | 現金剩餘 (不足)數額 | 現金不足額之補救措施 | |
|--------|-------------------|----------------|----------------|------------|------|
| | | | | 投資計劃 | 理財計劃 |
| 33,877 | 5,010,829 | 18,845 | 52,722 | 0 | 0 |

本公司之現金流量主係日常營運所需一般資金、取得子公司現金股利與支付股利，及集團內組織架構調整，支付子公司投資款項。

(二)最近年度合併現金流量變動情形分析

單位：新台幣仟元

| 期初現金餘額 | 全年來自營業活動 淨現金流量 | 全年現金流 入(出)量 | 現金剩餘 (不足)數額 | 現金不足額之補救措施 | |
|-----------|-------------------|----------------|----------------|------------|------|
| | | | | 投資計劃 | 理財計劃 |
| 7,785,974 | 232,704 | 1,086,204 | 8,872,178 | 0 | 0 |

101年度合併報表之營業活動之現金流量淨流入，主係因營收增加相對營運資金需求增加產生營業活動之現金流量流出；及因資金需求較大，其他應收款-融資保留款大幅減少產生現金流入之綜合影響所致。投資活動淨現金流量產生淨流出，主係受限制銀行存款減少產生現金流量淨流入；及購置固定資產產生現金流量淨流出且流出金額大於其他淨流入之影響所致。而101年度融資活動之現金流量淨流入，主係借款增加所致。101年度全年度現金流量流入，致期末現金餘額較期初現金餘額微幅增加。

(三)流動性不足之改善計畫：大聯大投控公司及大聯大集團並無流動性不足之情形。

(四)未來一年現金流動性分析

單位：新台幣仟元

| 期初現金餘額 | 全年來自營業活動 淨現金流量 | 全年現金流 入(出)量 | 現金剩餘 (不足)數額 | 現金不足額之補救措施 | |
|--------|-------------------|----------------|----------------|------------|------|
| | | | | 投資計劃 | 理財計劃 |
| 52,722 | 4,563,000 | 702,000 | 754,722 | 0 | 0 |

本公司未來一年現金流量，主係收取管理諮詢服務費及子公司之股利收入，支付股利及支付子公司投資款項。

四、最近年度重大資本支出對財務業務之影響

本公司最近年度增加長期股權投資，致負債增加，但對於本公司並未有重大的財務業務影響。

五、最近年度轉投資政策及獲利或虧損之主要原因、改善計畫及未來一年投資計畫

(一)轉投資分析表

101年12月31日/單位：新台幣仟元

| 項目 | 說明 | 長期投資 金額 | 政策 | 101年度獲 利(虧損)金 額 | 獲利或虧損 之主要原因 | 改善 計畫 | 未來其他 投資計畫 |
|------------------------|----|------------|---------|-----------------------|-----------------------------------|----------|--------------|
| 世平興業(股)公司 | | 12,081,756 | 電子零件通路商 | 2,290,926 | 被投資事業持續獲利而增加投資收益 | — | — |
| 品佳(股)公司 | | 3,449,266 | 電子零件通路商 | 563,519 | 〃 | — | — |
| 富威科技(股)公司 | | 2,086,358 | 電子零件通路商 | 372,842 | 〃 | — | — |
| 凱悌(股)公司 | | 1,065,453 | 電子零件通路商 | 241,957 | 〃 | — | — |
| 詮鼎科技(股)公司 | | 3,684,757 | 電子零件通路商 | 502,159 | 〃 | — | — |
| 友尚(股)公司 | | 12,893,748 | 電子零件通路商 | 631,727 | 〃 | — | — |
| 大聯大電子(股)公司 | | 46,329 | 電子零件通路商 | 4,629 | 〃 | — | — |
| 大傳企業(股)公司 | | 2,164,963 | 電子零件通路商 | 39,091 | 〃 | — | — |
| WPG Korea Co., Limited | | 179,487 | 電子零件通路商 | 11,190 | 〃 | — | — |
| 世友投資(股)公司 | | 329,473 | 一般投資公司 | (14,229) | 該公司之股票投資於 年底因股市不佳，經 評價後認列虧損 | — | 註1 |

| 項目\說明 | 長期投資金額 | 政策 | 101年度獲利(虧損)金額 | 獲利或虧損之主要原因 | 改善計畫 | 未來其他投資計畫 |
|------------------------|-----------|-------|---------------|----------------------------------|------|----------|
| WPG Int'l (CI) Limited | 2,127,907 | 控股子公司 | (117,705) | 該公司之轉投資事業 WPG Americas 尚未達獲利狀態所致 | — | 註2 |

註1：因屬股市不佳之外在因素，待股市回溫後應可改善。

註2：預計將於2013年持續監督其經營管理績效。

(二)最近年度轉投資政策

本公司轉投資政策，主係轉投資電子零件專業通路商，考量整合市場、代理產品線完整性，並持續加強提供高附加價值之服務暨電子商務e通路商的定位，以達經濟規模，保持並持續擴大市場佔有率與獲利。

(三)未來一年投資計畫

本公司本年度截至年報刊印日止，尚未有重大投資計畫，但未來本公司仍將持續建構控股架構之購併平台，並持續關注海內外適合投資之標的，朝挑戰全球第一之目標邁進。

六、風險事項應分析評估最近年度及截至年報刊印日止之下列事項：

(一)風險管理組織架構

本集團之風險管理組織及相關監督機制，簡述如下：

- 1.審計委員會：由全體獨立董事組成，其有關風險管理之運作，主係監督公司內部控制有效實施及公司存在或潛在風險管控。本公司重大資金貸與他人、為他人背書或提供保證、取得資產等交易，需經該委員會1/2同意，並提董事會決議。
- 2.高階經營主管會議：每月舉行，由控股總裁、各功能別主管及各子公司執行長參加。子公司於會議中就其每月經營成果、財務狀況及關鍵績效指標之執行情形進行報告，控股並針對跨集團、跨區域之集團政策與專案於會中溝通、討論及宣導。控股與子公司每年皆針對下年度之營運方向與預算提出年度計畫，且定期追蹤執行進度，動態檢視可能風險與相應調整措施。
- 3.控股公司各功能部門：就財務、人資、法務、資訊等相關功能制訂集團政策，以統整集團重點策略方向。各功能部門與子公司間透過定期會議，建立良好雙向及橫向溝通機制，適時調整工作方向，以因應可能風險。
- 4.控股公司內部稽核部門：定期查核子公司相關財務及業務方面，內部控制制度設計及執行之允當性，並呈報至審計委員會及董事會。
- 5.子公司：業務方面包括關鍵績效指標之各項因素執行情形、分析其優劣勢、產品、市場及同業競爭情形，並提出相關因應對策；財務方面包括匯率、利率、衍生性金融商品及客戶之信用風險等不同風險制定其風險管理策略，並呈報至管理階層。

(二)風險管理政策

1.產業風險

(1)國內外重要政策及法律變動對公司財務業務之影響及因應措施：因應主管機關對公司治理、公司法及相關政策等的修訂，本公司會持續關注相關法令變動趨勢，並配合辦理，最近年度及截至年報刊印日止與本公司營運有關之法令變動如下：

行政院金融監督管理委員會於 98 年 5 月宣布我國會計準則採用國際會計準則 (IFRSs)推動架構，並要求上市公司自民國 102 年起開始依 IFRSs 編製財務報告，本集團已如期完成各項作業，並於民國 102 年依規定編製財務報告。

(2)科技改變及產業變化對公司財務業務之影響及因應措施：本公司位處半導體零組件供應鏈的中游，採取擴大代理產品線及擴大各類型客戶覆蓋率的方式來因應日新月異的科技改變所造成的半導體零組件供需變化；產業的競爭激烈，國內外同業間為確保市場競爭力，亦不斷採取購併的方式，本集團為保持亞太第一零件通路之領先地位，仍會持續透過產業投資控股的方式，尋求策略聯盟合作夥伴，增加代理產品線及客戶之覆蓋率，保持並持續擴大市場佔有率。

2.財務風險

(1)利率、匯率變動、通貨膨脹情形對公司損益之影響及未來因應措施

①利率變動

本集團之銀行借款，主係因營運週轉而有資金需求，101 年度利息費用為 768,924 仟元，較 100 年度增加 90,674 仟元，占營收比重由 0.20%上升至 0.21%，係貨幣市場銀行借款利率上升所致，但仍維持在合理範圍內。市場利率升息對公司損益會產生不利之影響，本公司會隨時評估利率走勢，透過長、短期融資工具及營運資金的管理，以降低利息費用對本公司之影響。

②匯率變動

本集團因業務產生之應收及應付款項，屬於外幣交易部份占比較高，台幣升值對本集團之損益表會產生不利之影響，因此本集團各子公司會就因業務所產生之應收應付款項或資產負債依到期日、金額、幣別互抵後之淨部位再進行避險，以降低匯率變動對公司損益之影響，101 年度兌換利益為 64,629 仟元，占營收比重 0.02%，無重大影響。

③通貨膨脹

本集團代理之產品主要為半導體元件，銷售區域以亞太地區為主，本公司不認為該區域內各國之通貨膨脹或緊縮對本公司 101 年度之營運結果有重大的影響。其產品特性及價格多為反映世代交替、技術進步等因素，故更新快速，一般而言，通貨膨脹不會對本公司 101 年度之經營結果造成重大影響。

(2)從事高風險、高槓桿投資、資金貸與他人、背書保證及衍生性商品交易之政策、獲利或虧損之主要原因及未來因應措施：本公司並未從事高風險、高槓桿投資；而本公司資金貸與他人、背書保證及衍生性商品交易之相關作業皆依據本公司「取得與處分資產處理程序」、「資金貸與他人作業程序」及「背書保證作

業程序」所訂定之政策及因應措施辦理。

3.營運風險

- (1)擴充廠房之預期效益、可能風險及因應措施：本公司及子公司並非生產事業，不適用。
- (2)進貨或銷貨集中所面臨之風險及因應措施：本集團銷售客戶極為分散，分佈全亞太區，所生產之產品涵蓋電腦週邊、通訊、消費性電子及汽車電子等市場，最近年度及本年度第一季，單一客戶銷售金額並無超過合併營收 10%，並無銷貨集中之風險。本集團與供應商均維持長期良好之關係，供貨來源穩定正常。
- (3)進行併購之預期效益、可能風險及因應措施：
 - ①重大併購辦理情形
本公司於最近年度及最近一季已完成之併購案為大傳公司。
 - ②預期效益、可能風險及因應措施
 - A.預期效益：請參閱本年報第56~57頁之最近一季併購案發行新股主辦證券承銷商所出具之評估意見。
 - B.可能風險：目前尚無發生重大可能風險。
 - C.因應措施：無
- (4)未來研發計畫及預計投入之研發費用：本集團之子公司設置專業工程師 (FAE)，支援客戶做產品測試與設計服務，並不定期就不同產品應用類別提供或更新最佳解決方案，以協助客戶降低製造成本及提升產品效率，截至本年度第一季已投入研發費用為 64,030 仟元。
- (5)企業形象改變對企業危機管理之影響及因應措施：本公司秉持專業、誠信的永續經營原則，並重視企業形象及風險控管，目前無可預見的危機事項。
- (6)經營權之改變對公司之影響、風險及因應措施：無此情形。
- (7)董事、監察人或持股超過百分之十之大股東，股權之大量移轉或更換對公司之影響、風險及因應措施：無此情形。
- (8)訴訟或非訟事件，應列明公司及公司董事、監察人、總經理、實質負責人、持股比例超過百分之十之大股東及從屬公司已判決確定或尚在繫屬中之重大訴訟、非訟或行政爭訟事件，其結果可能對股東權益或證券價格有重大影響者：無此情形。
- (9)其他重要風險及因應措施：無此情形。

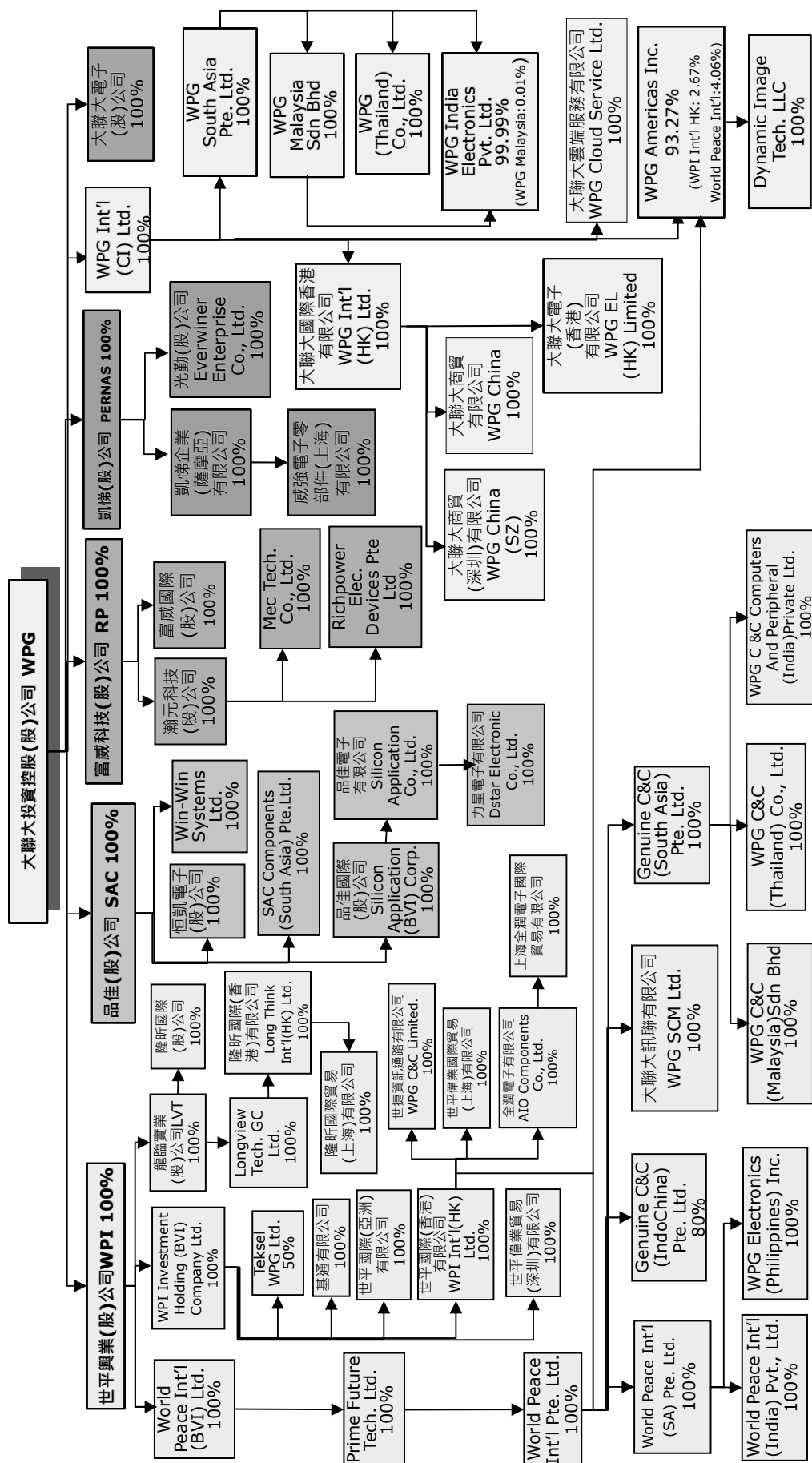
七、其他重要事項：無。

捌、特別記載事項

一、關係企業相關資料

(一)關係企業組織圖

101 年 12 月 31 日





(二)關係企業基本資料表

101 年 12 月 31 日 單位：除另予註明者外，餘為新臺幣仟元

| 企業名稱 | 設立日期 | 地址 | 實收資本額 | 主要營業或生產項目 |
|--|-----------|---|------------------|---------------|
| 世平興業股份有限公司 | 1981/6/3 | 台北市南港區成功路一段 74、76 號 8 樓 | 6,290,000 | 電子零件代理經銷 |
| 品佳股份有限公司 | 1987/1/21 | 新北市中和區建八路 2 號 18 樓 | 2,300,000 | 電腦軟硬體及電子產品之經銷 |
| 富威科技股份有限公司 | 2005/1/13 | 新北市新店區北新路三段 207 號 12 樓 | 850,000 | 電子零件代理經銷 |
| 凱擘股份有限公司 | 1984/2/14 | 新北市中和區連城路 258 號 11 樓 | 735,000 | 電子零件代理經銷 |
| 詮鼎科技股份有限公司 | 1993/7/29 | 台北市內湖區瑞光路 439 號 7 樓 | 2,538,225 | 電子零件銷售 |
| 友尚股份有限公司 | 1980/5/30 | 台北市內湖區堤頂大道二段 489 號 9 樓 | 4,161,692 | 電子零件買賣業務 |
| 大聯大電子股份有限公司 | 2002/4/22 | 台北市南港區成功路一段 70 號 4 樓 | 39,200 | 電子零件代理經銷 |
| WPG Korea Co.,Ltd. | 2005/11/8 | 10F, Taewon Bldg., 65, Bangi-dong, Songpa-gu, Seoul, Korea (138-828) | KRW 3,845,820 仟元 | 電子零件代理經銷 |
| WPG International (CI) Limited | 2007/3/1 | Scotia Centre, 4th Floor, P.O. Box 2804, George Town, Grand Cayman KY1-1112, Cayman Islands | USD 94,752 仟元 | 控股公司 |
| 世友投資股份有限公司 | 1998/7/9 | 臺北市大安區敦化南路 2 段 97 號 10 樓 | 342,000 | 一般投資業務 |
| 大傳企業股份有限公司 | 1975/8/8 | 台北市大同區民生西路 292 號 10 樓 | 1,720,000 | 電子零件代理經銷 |
| WPI Investment Holding (BVI) Company Ltd. | 1996/3/15 | Commence Chambers, P.O Box 2208, Road Town, Tortola, British Virgin Islands | USD 85,169 仟元 | 控股公司 |
| World Peace International (BVI) Ltd. | 1995/5/4 | Commence Chambers, P.O Box 2208, Road Town, Tortola, British Virgin Islands | USD 34,196 仟元 | 控股公司 |
| 基通有限公司 | 1986/2/18 | 香港新界荃灣青山公路 388 號中染大廈 15 樓 C&G 室 | USD 6,421 仟元 | 電子零件代理經銷 |
| 世平國際(香港)有限公司 | 1996/4/16 | 香港新界荃灣青山公路 388 號中染大廈 15 樓 C&G 室 | USD 52,025 仟元 | 電子零件代理經銷 |
| World Peace International (South Asia) Pte Ltd | 1995/5/17 | 16 Tai Seng Street # 05-00, Singapore 534138 | USD 21,774 仟元 | 電子零件代理經銷 |

| 企業名稱 | 設立日期 | 地址 | 實收資本額 | 主要營業或生產項目 |
|---|------------|---|----------------|-----------|
| 龍臨實業股份有限公司 | 1992/1/24 | 台北市南港區成功路一段 70 號 3 樓 | 267,600 | 電子零件代理經銷 |
| Prime Future Technology Limited | 2000/9/15 | Commence Chambers, P.O. Box 2208, Road Town, Tortola, British Virgin Islands | USD 36,448 仟元 | 控股公司 |
| World Peace International Pte Ltd | 2000/6/29 | 16 Tai Seng Street # 05-00, Singapore 534138 | USD 30,390 仟元 | 控股公司 |
| Genuine C&C (South Asia) Pte. Ltd. | 2001/1/5 | 16 Tai Seng Street # 05-00, Singapore 534138 | USD 5,914 仟元 | 電子零件代理經銷 |
| 世平偉業貿易(深圳)有限公司 | 2001/11/23 | 深圳市福田竹子林四路與紫竹六道交匯處越眾越海家園 3 棟 19A | RMB 26,483 仟元 | 電子零件代理經銷 |
| WPG C&C (Malaysia) Sdn Bhd | 2001/1/26 | 25-4 & 27-4 (Ground Floor) Block D1, Dataran Prima, Jalan PJU 1/4, 47301 P.J., Selangor | MYR 11,250 仟元 | 電子零件代理經銷 |
| 大聯大訊聯有限公司 | 2001/12/12 | 香港新界荃灣青山公路 388 號中染大廈 15 樓 C&G 室 | USD 1,641 仟元 | 電子零件代理經銷 |
| WPG C&C Limited | 2002/7/19 | 香港新界荃灣青山公路 388 號中染大廈 15 樓 C&G 室 | USD 6,500 仟元 | 資訊產品代理經銷 |
| World Peace International (India) Pvt., Ltd | 1997/10/3 | Unit No. 2144, 2nd Floor, Oberoi Garden Estate Off, Sakivihar Road, Chandivali Mumbai, Maharashtra India - 400072 | INR 3,575 仟元 | 電子零件代理經銷 |
| 隆昕國際(香港)有限公司 | 1991/5/14 | 香港新界荃灣青山公路 388 號中染大廈 15 樓 C&G 室 | USD 10,000 仟元 | 電子零件代理經銷 |
| Genuine C&C (IndoChina) Pte. Ltd. | 2002/5/23 | 16 Tai Seng Street # 05-00, Singapore 534138 | USD 5000 仟元 | 電子零件代理經銷 |
| Teksel WPG Limited. | 2004/7/19 | 香港新界荃灣青山公路 388 號中染大廈 15 樓 C&G 室 | USD 600 仟元 | 電子零件代理經銷 |
| 世平偉業國際貿易(上海)有限公司 | 2005/1/13 | 上海市莘莊工業區金都路 3688 號 | USD 6,650 仟元 | 電子零件代理經銷 |
| WPG C&C (Thailand) Co., Ltd. | 2006/2/23 | 9/117 U.M. Tower, 11th Floor, Ramkamhaeng Roa, Kwaeng, Suanluang Khet Suanluang, Bangkok | BAHT 25,750 仟元 | 資訊產品代理經銷 |
| WPG C&C Computers and Peripheral (India) Private Limited. | 2008/4/6 | Unit No. 2144, 2nd Floor, Oberoi Garden Estate Off, Sakivihar Road, Chandivali Mumbai, Maharashtra India - 400072 | INR 484,200 仟元 | 電子零件代理經銷 |
| 上海全潤電子國際貿易有限公司 | 2002/10/21 | 上海市外高橋保稅區日京路 35 號凱興大樓 11 層 1135 室 | USD 200 仟元 | 電子零件代理經銷 |

| 企業名稱 | 設立日期 | 地址 | 實收資本額 | 主要營業或生產項目 |
|---------------------------------------|------------|--|----------------|---------------|
| 全潤電子有限公司 | 1992/10/15 | 香港新界荃灣青山公路 388 號中染大廈 15 樓 C&G 室 | HKD 1,362 仟元 | 電子零件代理經銷 |
| WPG Electronics (Philippines) Inc. | 1999/9/2 | Unit 501 Richville Corporate Centre, #1314 Commerce Ave. Ext., Madrigal Business Park, Ayala Alabang, Muntinlupa | PHP 1,000 仟元 | 電子零件代理經銷 |
| 世平國際(亞洲)有限公司 | 2011/8/5 | 香港新界荃灣青山公路 388 號中染大廈 15 樓 C&G 室 | HKD 10 仟元 | 電子零件代理經銷 |
| Longview Technology GC Limited | 2012/5/10 | Commence Chambers, P.O Box 2208, Road Town, Tortola, British Virgin Islands | USD 11,300 仟元 | 控股公司 |
| 隆昕國際股份有限公司 | 2010/3/19 | 臺北市北投區大業路 162 號 3 樓 | 40,000 | 電子零件代理經銷 |
| 隆昕國際貿易(上海)有限公司 | 2002/10/21 | 上海市外高橋保稅區基隆路 1 號 1128 室 | USD 400 仟元 | 電子零件代理經銷 |
| 品佳國際股份有限公司 | 1997/6/17 | Citico Building,P.O. Box 662,Road Town,Tortola, British Virgin Islands | USD 22,000 仟元 | 控股公司 |
| 品佳電子有限公司 | 2000/2/14 | 香港新界荃灣青山道 388 號中染大廈 13 樓 C 室 | HKD 100,000 仟元 | 電腦軟硬體及電子產品之經銷 |
| Dstar Electronic Company Limited | 2000/9/4 | 香港新界荃灣青山道 388 號中染大廈 15 樓 C&G 室 | HKD 6,000 仟元 | 電腦軟硬體及電子產品之經銷 |
| 恆凱電子股份有限公司 | 2004/7/13 | 新北市中和區建八路 2 號 18 樓 | 10,000 | 電腦軟硬體及電子產品之經銷 |
| Win-Win Systems Ltd. | 2000/6/20 | The premises of Commonwealth trust Limited,Sealight House, Tortola, British Virgin Islands | USD 765 仟元 | 控股公司 |
| SAC Components (South Asia) Pte. Ltd. | 2012/4/25 | 16 Tai Seng Street #05-00, Singapore 534138. | USD 3,500 仟元 | 電腦軟硬體及電子產品之經銷 |
| 瀚元科技股份有限公司 | 1999/4/19 | 新北市新店區北新路三段 207-1 號 12 樓 | 243,000 | 電子零件之買賣 |
| 富威國際股份有限公司 | 1998/5/27 | 香港新界荃灣青山道 388 號中染大廈 15 樓 C&G 室 | USD 8,125 仟元 | 電子零件之買賣 |
| Mec Technology Co., Limited | 2004/7/13 | 香港新界荃灣青山道 388 號中染大廈 15 樓 C&G 室 | USD 32 仟元 | 電子零件之買賣 |
| Richpower Electronic Devices Pte.,Ltd | 2004/8/6 | 16 Tai Seng Street # 05-00, Singapore 534138 | USD 61 仟元 | 電子零件之買賣 |

| 企業名稱 | 設立日期 | 地址 | 實收資本額 | 主要營業或生產項目 |
|---|------------|--|----------------|-----------|
| 光勤股份有限公司 | 1998/3/31 | 新北市中和區連城路268號11樓 | 280,000 | 電子零件代理經銷 |
| 凱梯企業(薩摩亞)有限公司 | 2005/9/26 | Offshore Chambers., P.O. BOX 217, Apia, Samoa | USD 1,000 仟元 | 控股公司 |
| 威強電子零件(上海)有限公司 | 2006/2/5 | 上海市外高橋保稅區富特北路258號第四層C3及M1部位 | USD 200 仟元 | 電子零件之買賣 |
| 昱博科技股份有限公司 | 1998/3/9 | 台北市內湖區瑞光路431號7樓 | 520,055 | 電子材料批發銷售 |
| 恆伸股份有限公司 | 1978/7/7 | 台北市內湖區瑞光路441號2樓 | 384,708 | 電子材料批發銷售 |
| 振遠科技股份有限公司 | 1985/12/10 | 台北市內湖區瑞光路435號7樓 | 1,917,904 | 電子材料批發銷售 |
| Fame Hall International Co., Ltd. | 1998/12/7 | Plam Grove House, P.O. Box 438, Road Town, Tortola, British Virgin Islands | USD 4,703 仟元 | 一般投資業務 |
| Frontek International Limited | 2002/6/4 | Jipta Building, 3rd Floor, 142 Main Street, Road Town, Tortola, British Virgin Islands | USD 2,970 仟元 | 一般投資業務 |
| 詮鼎電子有限公司 | 2002/8/9 | 香港中環德輔道中121號遠東發展大廈1501-3室 | HKD 22,800 仟元 | 電子零組件銷售 |
| AITG Holding Corp. | 2005/4/18 | Level 3, Alexander House, 35 Cyberville, Ebene, Mauritius | USD 2,702 仟元 | 一般投資業務 |
| 匯宏科技股份有限公司 | 2009/4/7 | 臺北市南港區成功路1段76號5樓 | 40,000 | 射頻器材研發與銷售 |
| Advance Digital Communication Co., Ltd. | 2006/1/17 | Plaza Vegas, 3305, West Spring Mountain Rd., #48 Las Vegas, Nevada 89102, USA. | USD 75 仟元 | 電子零組件銷售 |
| 詮鼎國際有限公司 | 1998/1/7 | 香港九龍旺角太子道西162-164號華邦商業中心16樓6室 | HKD 10,819 仟元 | 電子材料批發銷售 |
| AIT Japan Inc. | 2005/3/7 | 〒140-0001 東京都品川区北品川3-6-6品川御殿山ビル7階 | JPY 300,050 仟元 | 電子材料批發銷售 |
| 振鼎國際貿易(深圳)有限公司 | 2006/8/2 | 深圳市福田區益田路與福華三路交界東北深圳國際商會中心第13層02# | RMB 10,000 仟元 | 電子零組件銷售 |
| 尚泰投資股份有限公司 | 2000/7/11 | 台北市內湖區堤頂大道二段489號8樓 | 260,000 | 一般投資業務 |
| Suntop Investments Limited | 1997/7/18 | 3rd Floor, Harbour Centre, P.O. Box 613, George Town, Grand Cayman, Cayman Island, British West Indies | USD 50,700 仟元 | 一般投資業務 |
| Yosun Hong Kong Corp.Ltd. | 1995/4/13 | 香港九龍九龍灣常悅道3號企業廣場二期27樓 | HKD 295,270 仟元 | 電子零組件買賣業務 |

| 企業名稱 | 設立日期 | 地址 | 實收資本額 | 主要營業或生產項目 |
|---------------------------------------|------------|--|------------------|--------------|
| Yosun Singapore Pte Ltd. | 1991/2/14 | 16 Tai Seng Street, #05-00 Singapore 534138 | USD 12,475 仟元 | 電子零組件買賣業務 |
| Yosun Industrial (Malaysia) Sdn. Bhd. | 1991/12/3 | Suite S-21-H, 21st Floor, Menara Northam, 55 Jalan Sultan Ahmad Shah, 10050 Penang, Malaysia | MYR 400 仟元 | 電子零組件買賣業務 |
| Yosun Industrial (Thailand) Co., Ltd. | 2002/4/5 | 9/303 U.M. Tower 30th Floor, Ramkambaeng Road, Suanluang, Bangkok 10250, Thailand. | BAHT 2,000 仟元 | 電子零組件買賣業務 |
| Yosun India Private Limited | 2008/12/19 | 507 & 509 Mahatta Towers B-Block Community Centre Janak Puri, New Delhi - 10058, India | INR 2,248 仟元 | 電子零組件買賣業務 |
| 友尚電子(上海)有限公司 | 2002/4/24 | 上海市外高橋保稅區英倫路38號衡山國際商務樓六層626室 | USD 7,700 仟元 | 電子零組件買賣及倉儲業務 |
| Giatek Corp. Ltd. | 2004/10/5 | 香港九龍九龍灣常悅道3號企業廣場二期27樓 | HKD 39,000 仟元 | 電子零組件買賣業務 |
| 友尚華南科技(深圳)有限公司 | 1999/10/12 | 深圳市福田區福中一路1016號深圳地鐵大廈17樓09-19單元、18樓、19樓05-12、15-19單元、附樓第三層B區 | USD 4,300 仟元 | 電子零組件買賣業務 |
| 建智股份有限公司 | 1983/3/23 | 台北市內湖區堤頂大道二段489號2樓 | 948,281 | 電子零組件買賣業務 |
| 建智(香港)有限公司 | 1988/12/2 | Room 901 Yip Fung Building, 2-12 D'Aguilar Street, Central, Hong Kong | HKD 19,500 仟元 | 電子零組件買賣業務 |
| 宏慧國際貿易(上海)有限公司 | 2002/5/28 | 上海市外高橋保稅區英倫路38號602室 | USD 2,500 仟元 | 電子零組件買賣業務 |
| 天龍國際股份有限公司 | 1987/6/23 | 臺北市中正區忠孝西路1段39號2樓 | 12,495 | 電子零組件買賣業務 |
| 尚匯科技股份有限公司 | 2010/1/27 | 香港九龍九龍灣常悅道3號企業廣場二期27樓 | USD 8,000 仟元 | 電子零組件買賣業務 |
| Apache Communication Inc. | 2000/1/4 | 2nd Floor, Abbott Building, Road Town, Tortola, British Virgin Islands | USD 2,795 仟元 | 一般投資業務 |
| Apache Korea Corp. | 2003/8/8 | 10F, Taewon Building 65 Bangi-dong, Songpa-gu, Seoul, Korea | KRW 1,054,910 仟元 | 電子零組件銷售 |
| 大聯大商貿有限公司 | 1995/3/16 | 上海市外高橋保稅區日京路191號嘉利斯大樓第六層B部位 | USD 48,280 仟元 | 電子零件代理經銷 |

| 企業名稱 | 設立日期 | 地址 | 實收資本額 | 主要營業或生產項目 |
|---|------------|--|----------------|---------------|
| 大聯大電子(香港)有限公司 | 1997/6/6 | 香港新界荃灣青山公路388號中染大廈15樓C&G室 | USD 4,057 仟元 | 電子零件代理經銷 |
| 大聯大商貿(深圳)有限公司 | 2000/7/7 | 深圳市南山區西麗同沙路168號凱達爾集團中心大廈2號樓1-8, 12-14層 | HKD 37,000 仟元 | 電腦軟硬體及電子產品之經銷 |
| WPG Americas Inc. | 2006/5/16 | 5285 Hellyer Ave Suite 150, San Jose, CA 95138 | USD 45,100 仟元 | 電子零件代理經銷 |
| WPG International (Hong Kong) Limited | 2007/6/5 | 香港新界荃灣青山公路388號中染大廈15樓C&G室 | USD 54,343 仟元 | 控股公司 |
| WPG South Asia Pte. Ltd. | 2006/9/20 | 16 Tai Seng Street #05-00, 534138 Singapore | USD 5,650 仟元 | 電子零件銷售 |
| WPG Malaysia Sdn Bhd | 1995/10/18 | 23-1 & 25-1 (Ground Floor) Block D1, Dataran Prima, Jalan PJU 1/4, 47301 P.J., Selangor | MYR 1,011 仟元 | 電子零件代理經銷 |
| WPG (Thailand) Co., Ltd. | 1995/11/28 | 9/117 U.M. Tower, 11th Floor, Ramkamhaeng Roa, Kwaeng, Suanluang Khet Suanluang, Bangkok | BAHT 10,372 仟元 | 電子零件代理經銷 |
| WPG India Electronics Pvt Ltd | 2011/3/4 | 8, 17th Main, 1st Cross, HAL 2nd Stage, Bangalore, Karnataka 560008 | INR 159,100 仟元 | 電子零件代理經銷 |
| Teco Enterprise Holding (BVI) Co., Ltd. | 2002/4/19 | Offshore Incorporations Centre, Road Town, Tortola, British Virgin Islands | USD 12,610 仟元 | 一般投資事業 |
| 大傳電子股份有限公司 | 2002/5/2 | 香港新界沙田源順圍5-7號沙田工業中心A座6樓8室 | USD 12,600 仟元 | 電子材料及零件進出口買賣 |
| 大傳電子(寧波)有限公司 | 2003/1/13 | 浙江省寧波市寧波保稅區鴻海商貿樓403-11 | USD 3,920 仟元 | 電子材料及零件進出口銷售 |

(三)推定為有控制與從屬關係者相同股東資料：無此情形。

(四)整體關係企業經營業務所涵蓋之行業

本公司及本公司之關係企業所經營之業務包括電子零組件代理經銷、控股公司、一般投資業務、資訊軟體服務業等。

(五)各關係企業董事、監察人及總經理資料

101 年 12 月 31 日

| 企 業 名 稱 | 職 稱 | 姓 名 或 代 表 人 | 持 有 股 份 | |
|------------|---------|---------------------|---------------------|---------|
| | | | 股 數 | 持 股 比 例 |
| 世平興業股份有限公司 | 董事長 | 張蓉崗(大聯大投資控股(股)公司代表) | 大聯大持有 629,000,000 股 | 100.00% |
| | 董事兼總經理 | 徐朱宏(大聯大投資控股(股)公司代表) | | |
| | 董事 | 黃偉祥(大聯大投資控股(股)公司代表) | | |
| | 董事 | 許英哲(大聯大投資控股(股)公司代表) | | |
| | 董事 | 袁興文(大聯大投資控股(股)公司代表) | | |
| | 監察人 | 林春杰(大聯大投資控股(股)公司代表) | | |
| 品佳股份有限公司 | 董事長 | 陳國源(大聯大投資控股(股)公司代表) | 大聯大持有 230,000,000 股 | 100.00% |
| | 副董事長 | 白宗仁(大聯大投資控股(股)公司代表) | | |
| | 董事 | 黃偉祥(大聯大投資控股(股)公司代表) | | |
| | 董事 | 袁興文(大聯大投資控股(股)公司代表) | | |
| | 董事兼總經理 | 王永毅(大聯大投資控股(股)公司代表) | | |
| | 監察人 | 林春杰(大聯大投資控股(股)公司代表) | | |
| 富威科技股份有限公司 | 董事長兼總經理 | 吳長青(大聯大投資控股(股)公司代表) | 大聯大持有 85,000,000 股 | 100.00% |
| | 董事 | 郭上平(大聯大投資控股(股)公司代表) | | |
| | 董事 | 黃偉祥(大聯大投資控股(股)公司代表) | | |
| | 董事 | 袁興文(大聯大投資控股(股)公司代表) | | |
| | 董事 | 劉騰文(大聯大投資控股(股)公司代表) | | |
| | 監察人 | 林春杰(大聯大投資控股(股)公司代表) | | |
| 凱悌股份有限公司 | 董事長兼總經理 | 鄭凱倫(大聯大投資控股(股)公司代表) | 大聯大持有 73,500,000 股 | 100.00% |
| | 董事 | 林錦全(大聯大投資控股(股)公司代表) | | |
| | 董事 | 趙隆義(大聯大投資控股(股)公司代表) | | |
| | 董事 | 黃偉祥(大聯大投資控股(股)公司代表) | | |

| 企 業 名 稱 | 職 稱 | 姓 名 或 代 表 人 | 持 有 股 份 | |
|--------------------------------|--------|------------------------|---------------------|---------|
| | | | 股 數 | 持 股 比 例 |
| 詮鼎科技股份有限公司 | 董事 | 袁興文(大聯大投資控股(股)公司代表) | 大聯大持有 253,822,467 股 | 100% |
| | 監察人 | 林春杰(大聯大投資控股(股)公司代表) | | |
| | 董事長 | 許銘仁(大聯大投資控股(股)公司代表) | | |
| | 董事兼總經理 | 葉福海(大聯大投資控股(股)公司代表) | | |
| | 董事 | 吳張凱(大聯大投資控股(股)公司代表) | | |
| | 董事 | 黃偉祥(大聯大投資控股(股)公司代表) | | |
| | 董事 | 袁興文(大聯大投資控股(股)公司代表) | | |
| 友尚股份有限公司 | 監察人 | 林春杰(大聯大投資控股(股)公司代表) | 大聯大持有 416,169,249 股 | 100.00% |
| | 董事長 | 曾國棟(大聯大投資控股(股)公司代表) | | |
| | 董事 | 黃偉祥(大聯大投資控股(股)公司代表) | | |
| | 董事暨總經理 | 黃焦鈞(大聯大投資控股(股)公司代表) | | |
| | 董事 | 林佳璋(大聯大投資控股(股)公司代表) | | |
| | 董事 | 袁興文(大聯大投資控股(股)公司代表) | | |
| | 監察人 | 林春杰(大聯大投資控股(股)公司代表) | | |
| 大聯大電子股份有限公司 | 董事長 | 黃偉祥(大聯大投資控股(股)公司代表) | 大聯大持有 3,920,000 股 | 100.00% |
| | 董事 | 謝加川(大聯大投資控股(股)公司代表) | | |
| | 董事 | 袁興文(大聯大投資控股(股)公司代表) | | |
| | 監察人 | 林春杰(大聯大投資控股(股)公司代表) | | |
| WPG Korea Co., Ltd. | 代表董事 | Kwak, Choong-Pyo | 大聯大持有 769,164 股 | 100.00% |
| | 董事 | Huang, Wei-Hsiang(黃偉祥) | | |
| | 董事 | Yuan, Hsing-Wen(袁興文) | | |
| | 監察人 | Lin, Chun-Chieh(林春杰) | | |
| WPG International (CI) Limited | 董事 | 黃偉祥 | 大聯大持有 94,751,752 股 | 100.00% |
| | 董事 | 袁興文 | | |

| 企 業 名 稱 | 職 稱 | 姓 名 或 代 表 人 | 持 有 股 份 | |
|--------------------------------------|---------|----------------------|--|---------|
| | | | 股 數 | 持 股 比 例 |
| 世友投資股份有限公司 | 董事長 | 林再林(大聯大投資控股(股)公司代表) | 大聯大持有 34,200,000 股 | 100.00% |
| | 董事 | 黃偉祥(大聯大投資控股(股)公司代表) | | |
| | 董事 | 蕭崇河 (大聯大投資控股(股)公司代表) | | |
| | 監察人 | 袁興文(大聯大投資控股(股)公司代表) | | |
| 大傳企業股份有限公司 | 董事長 | 計惠蘭(大聯大投資控股(股)公司代表) | 大聯大持有 172,000,000 股 | 100.00% |
| | 董事 | 朱耀光(大聯大投資控股(股)公司代表) | | |
| | 董事 | 王盟順(大聯大投資控股(股)公司代表) | | |
| | 董事 | 黃偉祥(大聯大投資控股(股)公司代表) | | |
| | 董事 | 袁興文(大聯大投資控股(股)公司代表) | | |
| | 監察人 | 林春杰(大聯大投資控股(股)公司代表) | | |
| | 監察人 | 林春杰(大聯大投資控股(股)公司代表) | | |
| 龍臨實業股份有限公司 | 董事長兼總經理 | 徐朱宏(世平興業(股)公司代表) | 世平持有 26,760,000 股 | 100.00% |
| | 董事 | 許英哲(世平興業(股)公司代表) | | |
| | 董事 | 游振昌(世平興業(股)公司代表) | | |
| | 監察人 | 王鵬程(世平興業(股)公司代表) | | |
| 隆昕國際股份有限公司 | 董事長 | 徐朱宏(龍臨實業(股)公司代表) | 龍臨持有 4,000,000 股 | 100.00% |
| | 董事 | 游振昌(龍臨實業(股)公司代表) | | |
| | 董事 | 鍾啟榮(龍臨實業(股)公司代表) | | |
| | 監察人 | 王鵬程(龍臨實業(股)公司代表) | | |
| World Peace International (BVI) Ltd. | 董事 | Chang Jung Kang(張蓉崗) | 世平持有 34,196,393 股 | 100.00% |
| Prime Future Technology Limited. | 董事 | Chang Jung Kang(張蓉崗) | World Peace Int'l (BVI)持有 36,448,096 股 | 100.00% |
| World Peace International Pte. Ltd. | 董事 | Lin Tsai Li(林再利) | Prime Future Tech.持有 248,632,599 股 | 100.00% |
| | 董事 | Chai Kim Yin | | |
| | 董事 | Chang Jung Kang(張蓉崗) | | |

| 企 業 名 稱 | 職 稱 | 姓 名 或 代 表 人 | 持 有 股 份 | |
|--|-----|---------------------------------|--------------------------------------|---------|
| | | | 股 數 | 持 股 比 例 |
| World Peace International (South Asia) Pte. Ltd. | 董事 | Lin Tsai Li(林再利) | World Peace Int'l 持有 34,314,692 股 | 100.00% |
| | 董事 | Tan Yew Teck | | |
| | 董事 | Chai Kim Yin | | |
| | 董事 | Chang Jung Kang(張蓉崗) | | |
| World Peace International (India) Pvt., Ltd. | 董事 | Lin Tsai Li(林再利) | World Peace Int'l (SA)持有 3,575,058 股 | 100.00% |
| | 董事 | Rick Tan | | |
| | 董事 | Jason Saw | | |
| | 董事 | Kashinath Karekar | | |
| WPG Electronics (Philippines) Inc. | 董事 | Lin Tsai Li | 2,000 股 | 20.00% |
| | 董事 | Chai Kim Yin | | |
| | 董事 | Michael Da Silva | | |
| | 董事 | Gilberto Castro | | |
| | 董事 | Sherry Rapinan | | |
| Genuine C&C (South Asia) Pte. Ltd. | | World Peace Int'l (SA)持 4,000 股 | World Peace Int'l 持有 9,054,600 股 | 100.00% |
| | 董事 | Chai Kim Yin | | |
| | 董事 | Tan Sze Chuarn | | |
| WPG C&C (Malaysia) Sdn Bhd | 董事 | Lin Tsai Li(林再利) | Genuine C&C (SA)持有 11,250,000 股 | 100.00% |
| | 董事 | Lin Tsai Li(林再利) | | |
| | 董事 | Tan Sze Chuarn | | |
| | 董事 | Chai Kim Yin | | |
| | 董事 | Wendy Tiong Siew Ling | | |
| WPG C&C (Thailand) Co., Ltd. | 董事 | Chia Chee Hung | 1,000 股 | 0.1% |
| | 董事 | Lin Tsai Li(林再利) | | |
| | | Tan Sze Chuarn | 1,000 股 | 0.1% |

| 企 業 名 稱 | 職 稱 | 姓 名 或 代 表 人 | 持 有 股 份 | |
|---|----------------------------|---|---|------------------------|
| | | | 股 數 | 持 股 比 例 |
| | 董事 | Sopanarat Sintavanon | 360,000 股 Genuine C&C (SA)持有 488,000 股 | 36.00% 48.80% |
| WPG C&C Computers and Peripheral (India) Private Ltd. | 董事 董事 董事 董事 董事 | Lin Tsai Li Tan Sze Chuam Rajeev Bajpai Chai Kim Yin | Genuine C&C (SA) 持有 48,420,000 股 | 100.00% |
| 大聯大訊聯有限公司 | 董事 董事 | Lin Tsai Li(林再利) Chang Jung Kang(張蓉崗) | World Peace Int'l 持有 12,800,000 股 | 100.00% |
| Genuine C&C (Indochina) Pte. Ltd. | 董事 董事 | Lin Tsai Li (林再利) Tan Sze Chuam | World Peace Int'l 持有 5,359,370 股 | 80.00% |
| WPI Investment Holding (BVI) Company Ltd. | 董事 董事 | 世平興業(股)公司 Chang Jung Kang(張蓉崗) | 世平持有 85,169,066 股 | 100.00% |
| Longview Technology GC Limited | 董事 | 徐朱宏 | 龍臨實業持有 11,300,000 股 | 100.00% |
| 世平國際(香港)有限公司 | 董事 董事 董事 | 張蓉崗 徐朱宏 許英哲 | WPI Investment 持有 4,053,564,000 股 | 100.00% |
| 世平偉業國際貿易(上海)有限公司 | 董事暨法定代表 董事 董事 監事 | 何享洲 沈維中 陳丁宗 楊宏業 | — (註 1) | 世平國際(香港) 持有 100.00% |
| WPG C&C Limited | 董事 董事 董事 | Chang Jung Kang(張蓉崗) Hsu Chu Hung(徐朱宏) Hsu Ying Che (許英哲) | 世平國際(香港)持有 6,500,000 股 | 100.00% |

| 企 業 名 稱 | 職 稱 | 姓 名 或 代 表 人 | 持 有 股 份 | |
|---------------------|---------------------------|--|--|------------------------------|
| | | | 股 數 | 持 股 比 例 |
| 全潤電子有限公司 | 董事 董事 董事 | Sham Chung Keung 岑仲強 HSU Chu Hung 徐朱宏 YU Cheng Chang 游振昌 | 世平國際(香港)持 1,361,688 股 | 100.00% |
| 上海全潤電子國際貿易有限公司 | 董事暨法定代表 | 沈維中 | -(註 1) | 全潤電子持有 100.00% |
| 隆昕國際貿易(上海)有限公司 | 董事暨法定代表 董事 董事 監事 | 沈維中 鍾啟榮 湯文淵 楊宏業 | -(註 1) | 隆昕國際(香港) 持有 100.00% |
| 基通有限公司 | 董事 董事 董事 | 張蓉崗 徐朱宏 許英哲 | WPI Investment 持有 500,000,000 股 | 100.00% |
| 世平偉業貿易(深圳)有限公司 | 董事暨法定代表 董事 董事 | 陳丁宗 沈維中 何享洲 | -(註 1) | WPI Investment 持有 100.00% |
| 隆昕國際(香港)有限公司 | 董事 董事 董事 | 徐朱宏 鍾啟榮 游振昌 | Longview Technology GC持有 780,000,000 股 | 100.00% |
| Teksel WPG Limited. | 董事 董事 董事 董事 | Yoshihisa WATANABE Yuichiro SONOYAMA 徐朱宏 許英哲 | WPI Investment 持有 300,001 股 | 50.00% |
| 世平國際(亞洲)有限公司 | 董事 董事 | Chang Jung Kang 張蓉崗 Hsu Chu Hung 徐朱宏 | WPI Investment 持 100,000 股 | 100.00% |

| 企 業 名 稱 | 職 稱 | 姓 名 或 代 表 人 | 持 有 股 份 | |
|---------------------------------------|--------|--------------------|----------------------|---------|
| | | | 股 數 | 持 股 比 例 |
| 恒凱電子股份有限公司 | 董事 | Hsu Ying Che 許英哲 | | |
| | 董事長 | 陳國源(品佳(股)公司代表) | 品佳持有 1,000,000 股 | 100.00% |
| | 董事 | 陳銘吉(品佳(股)公司代表) | | |
| | 董事暨總經理 | 王永毅(品佳(股)公司代表) | | |
| | 監察人 | 蘇天杰(品佳(股)公司代表) | | |
| 品佳國際股份有限公司 | 董事長 | Chen Kou Yuan(陳國源) | 品佳持有 22,000,000 股 | 100.00% |
| SAC Components (South Asia) Pte. Ltd. | 董事 | Chen Kou Yuan(陳國源) | 品佳持有 3,500,000 股 | 100.00% |
| | 董事 | Wang Yung-I(王永毅) | | |
| | 董事 | Kam Lai Ka | | |
| 品佳電子有限公司 | 董事 | Wey Ting Shi(魏廷禧) | 品佳國際持有 100,000,000 股 | 100.00% |
| | 董事 | Chen Kou Yuan(陳國源) | | |
| | 董事 | Pai Chung Jen(白宗仁) | | |
| | 董事 | Wang Yung-I(王永毅) | | |
| | 董事 | Jen Shih Tsai(簡世材) | | |
| Dstar Electronic Company Limited | 董事 | Wey Ting Shi(魏廷禧) | 品佳電子持有 6,000,000 股 | 100.00% |
| | 董事 | Jen Shih Tsai(簡世材) | | |
| | 董事 | Pai Chung-Jen(白宗仁) | | |
| Win-Win Systems Ltd. | 董事長 | Chen Kou Yuan(陳國源) | 品佳持有 765,000 股 | 100.00% |
| 瀚元科技股份有限公司 | 董事長 | 吳長青(富威科技(股)公司代表) | 富威持有 24,300,000 股 | 100.00% |
| | 副董事長 | 郭上平(富威科技(股)公司代表) | | |
| | 董事 | 陳威光(富威科技(股)公司代表) | | |
| | 監察人 | 鄭正川(富威科技(股)公司代表) | | |
| Mec Technology Co., Limited. | 董事 | 吳長青 | 瀚元持有 25,000 股 | 100.00% |

| 企 業 名 稱 | 職 稱 | 姓 名 或 代 表 人 | 持 有 股 份 | |
|--|---------|----------------------|---------------------|---------------------|
| | | | 股 數 | 持 股 比 例 |
| Richpower Electronic Devices Pte. Ltd. | 董事 | 何澎雄 | | |
| | 董事 | 傅凱平 | | |
| | 董事 | Wu, Chang-Ching(吳長青) | 瀚元持有 10,000 股 | 100.00% |
| | 董事 | Ho, Peng-Hsiung(何澎雄) | | |
| | 董事 | Lin Tsai Li(林再利) | | |
| 富威國際股份有限公司 | 董事 | 吳長青 | 富威持有 63,000,000 股 | 100.00% |
| | 董事 | 何澎雄 | | |
| | 董事 | 傅凱平 | | |
| | 董事 | 凱悌(股)公司 | 凱悌持有 1,000,000 股 | 100.00% |
| 威強電子零件(上海)有限公司 | 執行董事 | 王麗珍 | —(註 1) | 凱悌企業(薩摩亞)持有 100.00% |
| 光勤股份有限公司 | 董事長兼總經理 | 林錦全(凱悌(股)公司代表) | 凱悌持有 28,000,000 股 | 100.00% |
| | 董事 | 莊文如(凱悌(股)公司代表) | | |
| | 董事 | 鄭凱倫(凱悌(股)公司代表) | | |
| | 監察人 | 趙隆義(凱悌(股)公司代表) | | |
| 昱博科技股份有限公司 | 董事長 | 葉福海(詮鼎科技(股)公司代表) | 詮鼎科技持有 52,005,510 股 | 100.00% |
| | 董事 | 許銘仁(詮鼎科技(股)公司代表) | | |
| | 董事 | 吳張凱(詮鼎科技(股)公司代表) | | |
| | 監察人 | 黃淑頻(詮鼎科技(股)公司代表) | | |
| | 總經理 | 張文忠 | | |
| 恆伸股份有限公司 | 董事長兼總經理 | 葉福海(詮鼎科技(股)公司代表) | 詮鼎科技持有 38,470,846 股 | 100.00% |
| | 董事 | 許銘仁(詮鼎科技(股)公司代表) | | |
| | 董事 | 吳張凱(詮鼎科技(股)公司代表) | | |
| | 監察人 | 黃淑頻(詮鼎科技(股)公司代表) | | |

| 企 業 名 稱 | 職 稱 | 姓 名 或 代 表 人 | 持 有 股 份 | |
|---|---------|------------------|------------------------------------|-------------------------------|
| | | | 股 數 | 持 股 比 例 |
| 匯宏科技股份有限公司 | 董事長 | 葉福海(詮鼎科技(股)公司代表) | 詮鼎科技持有 4,000,000 股 | 100.00% |
| | 董事 | 許銘仁(詮鼎科技(股)公司代表) | | |
| | 董事兼總經理 | 黃協聖(詮鼎科技(股)公司代表) | | |
| | 監察人 | 黃淑頻(詮鼎科技(股)公司代表) | | |
| Advance Digital Communication Co., Ltd. | 董事 | 葉福海 | 匯宏科技持有 75,000 股 | 100.00% |
| | 董事 | 許銘仁 | | |
| | 董事 | 黃協聖 | | |
| 振遠科技股份有限公司 | 董事長 | 吳張凱(詮鼎科技(股)公司代表) | 詮鼎科技持有 191,790,352 股 | 100.00% |
| | 董事 | 葉福海(詮鼎科技(股)公司代表) | | |
| | 董事 | 許銘仁(詮鼎科技(股)公司代表) | | |
| | 監察人 | 黃淑頻(詮鼎科技(股)公司代表) | | |
| Frontek International Limited | 董事 | 葉福海 | 振遠科技持有 2,970,000 股 | 100.00% |
| | 董事 | 黃淑頻 | | |
| 詮鼎電子有限公司 | 董事 | 葉福海 | 1 股 | — |
| | 董事 | 許銘仁 | | |
| | 董事 | 吳張凱 | | |
| AITG Holding Corp. | 董事 | 許銘仁 | 詮鼎科技持有 2,701,790 股 | 100.00% |
| 振鼎國際貿易(深圳)有限公司 | 董事暨法人代表 | 許銘仁 | — (註 1) | AITG Holding Corp. 持有 100.00% |
| Fame Hall International Co., Ltd. | 董事 | 葉福海 | 詮鼎科技持有 4,703,107 股 | 100.00% |
| | 董事 | 黃淑頻 | | |
| AIT Japan Inc. | 董事 | 山中孝之 | Fame Hall International 持有 6,001 股 | 100.00% |

| 企 業 名 稱 | 職 稱 | 姓 名 或 代 表 人 | 持 有 股 份 | |
|---------------------------------------|--------------------|--|--|------------------------|
| | | | 股 數 | 持 股 比 例 |
| | 董事 董事 監察人 | 葉福海 許銘仁 黃淑頻 | | |
| 詮鼎國際有限公司 | 董事 董事 | Fame Hall International Co., Ltd. 許銘仁 | Fame Hall International 持有 10,819,343 股 1 股 | 100.00% — |
| Suntop Investments Limited | 董事 | 曾國棟(友尚(股)公司代表) | 友尚持有 50,700,000 股 | 100.00% |
| Yosun Singapore Pte Ltd. | 董事 | 曾國棟 | Suntop Investments 持有 20,600,000 股 | 100.00% |
| | 董事 | 黃焦鈞 | | |
| | 董事 | Chai Kim Yin | | |
| | 董事 | Ang Eng Meng | | |
| | 董事 | Lin Tsai Li | | |
| Yosun Industrial (Malaysia) Sdn. Bhd. | 董事暨總經理 董事 董事 | Ang Eng Meng Chai Kim Yin Khong Hong Wai | Yosun Singapore 持有 400,000 股 | 100.00% |
| Yosun Industrial (Thailand) Co., Ltd. | 董事 董事 董事 | Ang Eng Meng Chai Kim Yin Malee Tan | Yosun Singapore 持有 20,000 股 | 100.00% |
| Yosun India Private Ltd. | 董事暨總經理 董事 董事 | Sabeeta Ratra Chai Kim Yin Ang Eng Meng | Yosun Singapore 持有 224,813 股 | 100.00% |
| Yosun Hong Kong Corp. Ltd. | 董事 董事 | 曾國棟 劉穎明 | Suntop Investments 持有 295,270,000 股 | 100.00% |
| 友尚電子(上海)有限公司 | 董事長暨法定代表 董事 | 黃啟晃 彭寅昌 | — (註 1) | Yosun HK 持有 100.00% |

| 企 業 名 稱 | 職 稱 | 姓 名 或 代 表 人 | 持 有 股 份 | |
|-------------------|----------------------------|--|--------------------------|------------------------|
| | | | 股 數 | 持 股 比 例 |
| | 董事 | 陳烘基 | | |
| Giatek Corp. Ltd. | 董事 董事 | 曾國棟 黃葉清 | Yosun HK 持有 39,000,000 股 | 100.00% |
| 友尚華南科技(深圳)有限公司 | 董事長暨法定代表 董事 董事 | 楊詔榮 彭寅昌 李道瑞 | — (註1) | Yosun HK 持有 100.00% |
| 尚匯科技有限公司 | 董事 董事 | 曾國棟(Yosun Hong Kong Corp. Ltd.代表) 劉宏安 | Yosun HK 持 8,000,000 股 | 100.00% |
| 建智股份有限公司 | 董事長 董事暨總經理 董事 監察人 | 曾國棟(友尚(股)公司代表) 林佳璋(友尚(股)公司代表) 黃焦鈞(友尚(股)公司代表) 劉宏安(友尚(股)公司代表) | 友尚持有 94,828,100 股 | 100.00% |
| 建智(香港)有限公司 | 董事 董事 董事 | 曾國棟 林佳璋 呂志成 | 建智持有 19,500,000 股 | 100.00% |
| 宏慧國際貿易(上海)有限公司 | 董事長暨法定代表 董事 董事 | 林佳璋 于耀國 江俊慧 | — (註1) | 建智香港持有 100.00% |
| 天龍國際股份有限公司 | 董事長暨總經理 董事 董事 監察人 | 林佳璋(建智(股)公司代表) 曾國棟(建智(股)公司代表) 黃焦鈞(建智(股)公司代表) 劉宏安(建智(股)公司代表) | 建智持有 12,495 股 | 100.00% |
| 尚泰投資股份有限公司 | 董事長 董事 | 黃瑪理(友尚(股)公司代表) 黃焦鈞(友尚(股)公司代表) | 友尚持有 26,000,000 股 | 100.00% |

| 企 業 名 稱 | 職 稱 | 姓 名 或 代 表 人 | 持 有 股 份 | |
|---------------------------------------|---------------------------|--|---|-------------------------------|
| | | | 股 數 | 持 股 比 例 |
| Apache Communication Inc. | 董事 監察人 | 曾國棟(友尚(股)公司代表) 林佳璋(友尚(股)公司代表) | | |
| Apache Korea Corp. | 董事 代表董事 董事 監察人 | WPG Korea Co., Ltd. CP Kwak Peter Jang James Park Michelle Cho | WPG Korea 持有 2,795,000 股 Apache Communication Inc.持有 210,982 股 | 100.00% 100.00% |
| WPG International (Hong Kong) Limited | 董事 董事 | 黃偉祥 袁興文 | WPG International (CI)持有 421,876,842 股 | 100.00% |
| 大聯大電子(香港)有限公司 | 董事 董事 董事 | 黃偉祥 白宗仁 謝加川 | WPG International (HK)持有 31,640,000 股 | 100.00% |
| 大聯大商貿有限公司 | 董事暨法定代表 董事 董事 監事 | 饒世偉 黃偉祥 白宗仁 袁興文 | — (註 1) | WPG International (HK)持有 100% |
| 大聯大商貿(深圳)有限公司 | 董事暨法定代表 董事 董事 監事 | 饒世偉 黃偉祥 白宗仁 袁興文 | — (註 1) | WPG International (HK)持有 100% |
| WPG South Asia Pte. Ltd. | 董事 董事 董事 | Lin Tsai-Li Tan Say Chong Huang Wei-Hsiang(黃偉祥) | WPG International (CI)持有 7,633,600 股 | 100.00% |
| WPG Malaysia Sdn. Bhd | 董事 | Lin Tsai Li (林再利) | WPG South Asia 持有 1,010,800 股 | 100.00% |

| 企 業 名 稱 | 職 稱 | 姓 名 或 代 表 人 | 持 有 股 份 | |
|--|----------------------------------|---|--|--------------------------|
| | | | 股 數 | 持 股 比 例 |
| | 董事 董事 董事 | Hia Bun Ching Tan Say Chong Wong Boon Hee | | |
| WPG (Thailand) Co., Ltd. | 董事 | Lin Tsai Li(林再利) | 5,186 股 WPG South Asia 持有 40,451 股 | 5.00% 39.00% |
| WPG India Electronics Pvt Ltd | 董事 董事 | Lin Tsai Li(林再利) Tan Say Chong | WPG South Asia 持有 15,909,990 股 WPG Malaysia Sdn. Bhd. 持有 10 股 | 99.99% 0.01% |
| WPG Americas Inc. | 董事 董事 董事 董事 董事 董事 | Yao Su-Mei(姚素梅) Earl Stephen Segal Ying Che Hsu Chang Jung Kang(張蓉崗) Huang Wei-Hsiang(黃偉祥) Yuan Hsing Wen(袁興文) | World Peace Int'l 持有 6,100,000 股 世平國際(香港)持有 4,000,000 股 WPG International (CI)持有 140,000,000 股 | 4.06% 2.67% 93.27% |
| Teco Enterprise Holding (BVI) Co. Ltd. | 董事 | 朱耀光 | 大傳持有 12,610,000 股 | 100.00% |
| 大傳電子股份有限公司 | 董事 董事 | 計惠蘭 朱耀光 | Teco Enterprise Holding(BVI)持有 98,280,000 股 | 100.00% |
| 大傳電子(寧波)有限公司 | 董事暨法定代表 董事 董事 | 蔡宏杰 羅福泉 趙有權 | -(註1) | 大傳電子持有 100.00% |

註1：有限公司未發行股份，不適用。

(六)各關係企業營運概況

101 年 12 月 31 日 單位：仟元

| 企業名稱 | 幣別 | 資本額 | 資產 總額 | 負債 總額 | 淨值 | 營業 收入 | 營業 利益 | 本期損益 (稅後) | 稅後每 股盈餘(元) |
|--|-----|-----------|------------|------------|------------|------------|-----------|--------------|---------------|
| 世平興業股份有限公司 | NTD | 6,290,000 | 30,891,251 | 18,808,122 | 12,083,129 | 65,147,316 | 900,417 | 2,290,926 | 3.64 |
| 品佳股份有限公司 | NTD | 2,300,000 | 10,099,001 | 6,649,735 | 3,449,266 | 18,534,630 | 311,965 | 563,519 | 2.45 |
| 富威科技股份有限公司 | NTD | 850,000 | 4,875,458 | 2,789,100 | 2,086,358 | 9,726,387 | 114,247 | 372,842 | 4.39 |
| 凱梯股份有限公司 | NTD | 735,000 | 2,086,063 | 1,036,541 | 1,049,522 | 2,994,272 | 32,383 | 242,323 | 3.30 |
| 詮鼎科技股份有限公司 | NTD | 2,538,225 | 7,792,088 | 4,107,331 | 3,684,757 | 12,976,141 | 73,855 | 502,159 | 1.98 |
| 友尚股份有限公司 | NTD | 4,161,692 | 14,559,618 | 6,648,956 | 7,910,662 | 31,476,476 | 312,890 | 642,545 | 1.54 |
| 大聯大電子股份有限公司 | NTD | 39,200 | 129,123 | 82,794 | 46,329 | 146,522 | 10,032 | 4,629 | 1.18 |
| WPG Korea Co.,Ltd. | NTD | 105,106 | 550,180 | 370,693 | 179,487 | 2,155,338 | 18,188 | 11,169 | 14.52 |
| WPG International (CI) Limited | NTD | 2,751,591 | 2,129,111 | 1,204 | 2,127,907 | 0 | (1,266) | (117,705) | (1.24) |
| 世友投資股份有限公司 | NTD | 342,000 | 331,532 | 2,059 | 329,473 | 0 | (5,643) | (14,229) | (0.42) |
| 大傳企業股份有限公司 | NTD | 1,720,000 | 3,055,216 | 1,499,765 | 1,555,451 | 4,642,503 | (119,982) | (212,773) | (1.24) |
| WPI Investment Holding (BVI) Company Ltd. | NTD | 2,473,310 | 7,843,782 | 162 | 7,843,620 | 0 | (239) | 1,499,115 | 17.60 |
| World Peace International (BVI) Ltd. | NTD | 993,063 | 970,091 | 0 | 970,091 | 0 | (113) | (112) | 0.00 |
| 基通有限公司 | NTD | 186,477 | 947,329 | 284,726 | 662,603 | 4,207,383 | 71,326 | 64,828 | 0.13 |
| 世平國際(香港)有限公司 | NTD | 1,510,816 | 13,053,206 | 6,187,109 | 6,866,097 | 62,956,906 | 1,611,997 | 1,424,263 | 0.35 |
| World Peace International (South Asia) Pte Ltd | NTD | 632,315 | 4,120,821 | 2,149,710 | 1,971,111 | 11,155,131 | 108,103 | 95,285 | 2.78 |
| 龍臨實業股份有限公司 | NTD | 267,600 | 1,517,359 | 1,069,455 | 447,904 | 3,856,149 | 101,753 | 79,934 | 2.99 |
| Prime Future Technology Limited | NTD | 1,058,453 | 1,067,326 | 0 | 1,067,326 | 0 | 51 | 828 | 0.02 |
| World Peace International Pte Ltd | NTD | 882,517 | 5,153,566 | 2,924,001 | 2,229,565 | 17,647,033 | 118,161 | 100,048 | 0.40 |
| Genuine C&C (South Asia) Pte. Ltd. | NTD | 171,746 | 853,783 | 792,928 | 60,855 | 5,769,833 | (16,361) | (5,867) | (0.65) |
| 世平偉業貿易(深圳)有限公司 | NTD | 92,928 | 145,004 | 760 | 144,244 | 0 | 4,046 | 3,034 | 註 1 |

| 企業名稱 | 幣別 | 資本額 | 資產 總額 | 負債 總額 | 淨值 | 營業 收入 | 營業 利益 | 本期損益 (稅後) | 稅後每 股盈餘(元) |
|--|-----|---------|-----------|-----------|-----------|------------|----------|--------------|---------------|
| WPG C&C (Malaysia) Sdn Bhd | NTD | 106,636 | 81,809 | 75,596 | 6,213 | 586,881 | 1,820 | 1,820 | 0.16 |
| 大聯大訊聯有限公司 | NTD | 47,652 | 1,101,144 | 848,320 | 252,824 | 2,782,841 | 17,301 | 14,429 | 1.13 |
| WPG C&C Limited | NTD | 188,760 | 1,141,950 | 833,847 | 308,103 | 7,464,980 | 80,447 | 64,219 | 9.88 |
| World Peace International (India) Pvt., Ltd | NTD | 1,900 | 69,533 | 56,936 | 12,597 | 180,486 | 1,969 | 742 | 0.21 |
| 隆昕國際(香港)有限公司 | NTD | 290,400 | 650,239 | 316,530 | 333,708 | 576,590 | 9,009 | 6,213 | 0.01 |
| Genuine C&C (IndoChina) Pte. Ltd. | NTD | 145,200 | 208,415 | 57,876 | 150,539 | 1,047,991 | 8,258 | 7,428 | 1.11 |
| Teksel WPG Limited. | NTD | 17,424 | 261,226 | 217,403 | 43,823 | 1,340,427 | 5,067 | 3,406 | 5.68 |
| 世平偉業國際貿易(上海)有限公司 | NTD | 193,116 | 1,107,377 | 934,891 | 172,486 | 6,309,921 | 17,992 | 39,383 | 註1 |
| WPG C&C (Thailand) Co., Ltd. | NTD | 24,393 | 65,761 | 65,990 | (229) | 299,446 | (510) | (510) | (0.51) |
| WPG C&C Computers and Peripheral (India) Private Limited | NTD | 257,295 | 403,520 | 151,834 | 251,686 | 2,356,399 | 14,176 | 20,795 | 0.43 |
| 上海全潤電子國際貿易有限公司 | NTD | 7,714 | 92,011 | 56,775 | 35,237 | 194,055 | 10,406 | 8,214 | 註1 |
| 全潤電子有限公司 | NTD | 5,080 | 243,657 | 92,621 | 151,036 | 690,150 | 23,263 | 21,865 | 16.06 |
| WPG Electronics (Philippines) Inc. | NTD | 707 | 2,134 | 793 | 1,341 | 5,103 | 343 | 25 | 2.45 |
| 世平國際(亞洲)有限公司 | NTD | 37 | 0 | 55 | (55) | 0 | (2) | (2) | (0.02) |
| Longview Technology GC Limited | NTD | 328,152 | 334,747 | 0 | 334,747 | 0 | (197) | 6,040 | 0.53 |
| 隆昕國際股份有限公司 | NTD | 40,000 | 118,526 | 89,001 | 29,525 | 121,602 | (7,200) | (7,810) | (1.95) |
| 隆昕國際貿易(上海)有限公司 | NTD | 15,430 | 136,546 | 62,099 | 74,447 | 265,162 | 4,617 | 2,988 | 註1 |
| 品佳國際股份有限公司 | NTD | 638,880 | 2,442,401 | 0 | 2,442,401 | 0 | 0 | 335,123 | 15.23 |
| 品佳電子有限公司 | NTD | 372,308 | 7,712,289 | 6,232,667 | 1,479,622 | 28,416,444 | 381,953 | 320,430 | 3.20 |
| Dstar Electronic Company Limited | NTD | 22,425 | 238,657 | 208,485 | 30,172 | 658,998 | 6,928 | 5,860 | 0.98 |
| 恆凱電子股份有限公司 | NTD | 10,000 | 10,553 | 70 | 10,483 | 56,490 | (167) | (107) | (0.11) |

| 企業名稱 | 幣別 | 資本額 | 資產 總額 | 負債 總額 | 淨值 | 營業 收入 | 營業 利益 | 本期損益 (稅後) | 稅後每 股盈餘(元) |
|---|-----|-----------|-----------|-----------|-----------|------------|----------|--------------|---------------|
| Win-Win Systems Ltd. | NTD | 22,216 | 29,857 | 0 | 29,857 | 0 | 0 | 141 | 0.18 |
| SAC Components (South Asia) Pte. Ltd. | NTD | 101,640 | 127,203 | 26,245 | 100,958 | 177,524 | (681) | (694) | (0.20) |
| 瀚元科技股份有限公司 | NTD | 243,000 | 889,693 | 533,819 | 355,874 | 2,257,991 | 54,169 | 60,929 | 2.51 |
| 富威國際股份有限公司 | NTD | 235,949 | 3,652,075 | 2,666,946 | 985,129 | 13,746,255 | 208,147 | 229,148 | 3.64 |
| Mec Technology Co., Limited | NTD | 934 | 8,487 | 400 | 8,087 | 2,904 | (144) | (141) | (5.65) |
| Richpower Electronic Devices Pte., Ltd | NTD | 1,777 | 350,199 | 174,530 | 175,669 | 683,043 | 19,233 | 15,421 | 1,542.07 |
| 光勤股份有限公司 | NTD | 280,000 | 1,673,218 | 1,070,032 | 603,186 | 5,424,777 | 279,349 | 222,138 | 7.93 |
| 凱悌企業(薩摩亞)有限公司 | NTD | 29,040 | 4,270 | 0 | 4,270 | 0 | 0 | (489) | (0.49) |
| 威強電子零部件(上海)有限公司 | NTD | 7,471 | 4,462 | 211 | 4,251 | 178 | (505) | (489) | 註1 |
| 昱博科技股份有限公司 | NTD | 520,055 | 3,733,211 | 3,011,275 | 721,936 | 12,547,480 | 145,464 | 126,096 | 2.42 |
| 恆伸股份有限公司 | NTD | 384,708 | 514,100 | 109,378 | 404,722 | 747,934 | 16,874 | 18,928 | 0.49 |
| 振遠科技股份有限公司 | NTD | 1,917,904 | 5,487,046 | 3,405,884 | 2,081,162 | 15,544,706 | 255,961 | 225,055 | 1.17 |
| Fame Hall International Co., Ltd. | NTD | 136,578 | 213,438 | 31,964 | 181,474 | 0 | (287) | 18,093 | 3.85 |
| Frontek International Limited | NTD | 86,249 | 103,202 | 0 | 103,202 | 0 | (52) | 1,055 | 0.36 |
| 詮鼎電子有限公司 | NTD | 85,432 | 124,383 | 30,580 | 93,803 | 398,070 | 734 | 843 | 0.04 |
| AITG Holding Corp. | NTD | 78,460 | 81,993 | 0 | 81,993 | 0 | (5,344) | (3,891) | (1.44) |
| 匯宏科技股份有限公司 | NTD | 40,000 | 65,897 | 59,706 | 6,191 | 54,841 | (14,824) | (11,758) | (2.94) |
| Advance Digital Communication Co., Ltd. | NTD | 2,178 | 314 | 0 | 314 | 0 | 0 | 0 | 0.00 |
| 詮鼎國際有限公司 | NTD | 40,755 | 31,966 | 0 | 31,966 | 0 | (36) | 581 | 0.05 |
| AIT Japan Inc. | NTD | 100,937 | 686,607 | 540,119 | 146,488 | 3,085,328 | 25,428 | 17,576 | 2,928.83 |
| 振鼎國際貿易(深圳)有限公司 | NTD | 46,600 | 43,103 | 0 | 43,103 | 0 | (23) | 1,048 | 註1 |
| 尚泰投資股份有限公司 | NTD | 260,000 | 309,532 | 51 | 309,481 | 0 | (247) | 30,897 | 1.19 |

| 企業名稱 | 幣別 | 資本額 | 資產 總額 | 負債 總額 | 淨值 | 營業 收入 | 營業 利益 | 本期損益 (稅後) | 稅後每 股盈餘(元) |
|---------------------------------------|-----|-----------|-----------|-----------|-----------|------------|-------------|--------------|---------------|
| Suntop Investments Limited | NTD | 1,472,328 | 3,504,612 | 0 | 3,504,612 | 0 | (133) | 173,632 | 3.42 |
| Yosun Hong Kong Corp.Ltd. | NTD | 1,106,377 | 9,142,051 | 5,919,035 | 3,223,016 | 30,252,387 | 389,114 | 257,468 | 0.87 |
| Yosun Singapore Pte Ltd. | NTD | 362,286 | 1,278,515 | 1,077,176 | 201,339 | 5,484,275 | (47,597) | (79,911) | (3.88) |
| Yosun Industrial (Malaysia) Sdn. Bhd. | NTD | 3,791 | 5,965 | 158 | 5,807 | 2,892 | 2 | (27) | (0.07) |
| Yosun Industrial (Thailand) Co., Ltd. | NTD | 1,895 | 2,335 | 501 | 1,834 | 24,181 | 159 | 159 | 7.97 |
| Yosun India Private Ltd. | NTD | 1,195 | 8,264 | 930 | 7,334 | 20,943 | 2,921 | 2,013 | 8.95 |
| 友尚電子(上海)有限公司 | NTD | 292,722 | 956,026 | 637,991 | 318,035 | 1,998,672 | 16,794 | 16,036 | 註1 |
| Giatek Corp. Ltd. | NTD | 146,133 | 1,632,479 | 632,348 | 1,000,131 | 7,997,561 | 96,543 | 74,173 | 1.90 |
| 友尚華南科技(深圳)有限公司 | NTD | 149,440 | 491,239 | 319,872 | 171,367 | 1,442,080 | 22,286 | 11,940 | 註1 |
| 建智股份有限公司 | NTD | 948,281 | 4,755,516 | 3,315,624 | 1,439,892 | 14,843,724 | 323,353 | 320,434 | 3.38 |
| 建智(香港)有限公司 | NTD | 72,600 | 1,413,239 | 1,098,975 | 314,264 | 4,917,040 | 111,739 | 82,682 | 4.24 |
| 宏慧國際貿易(上海)有限公司 | NTD | 96,346 | 78,388 | 238 | 78,150 | 0 | 298 | 1,160 | 註1 |
| 天龍國際股份有限公司 | NTD | 12,495 | 12,470 | 59 | 12,411 | 0 | (161) | (162) | (12.97) |
| 尚匯科技有限公司 | NTD | 233,813 | 264,296 | 93 | 264,203 | (489) | (273) | (310) | (0.04) |
| Apache Communication Inc. | NTD | 81,167 | 83,725 | 0 | 83,725 | 0 | (50) | (3,396) | (1.22) |
| Apache Korea Corp. | NTD | 28,831 | 72,385 | 1 | 72,384 | 0 | (328) | (3,348) | (15.87) |
| 大聯大商貿有限公司 | NTD | 1,402,051 | 1,936,863 | 340,109 | 1,596,754 | 1,964,654 | (683,425) | 56,231 | 註1 |
| 大聯大電子(香港)有限公司 | NTD | 117,817 | 1,888,287 | 1,738,003 | 150,284 | 4,050,121 | (586,458) | 19,112 | 0.60 |
| 大聯大商貿(深圳)有限公司 | NTD | 156,502 | 674,935 | 435,417 | 239,518 | 803,892 | (1,054,383) | 15,740 | 註1 |
| WPG Americas Inc. | NTD | 1,309,704 | 787,514 | 821,123 | (33,609) | 2,884,523 | (219,714) | (218,547) | (1.46) |
| WPG International (Hong Kong) Limited | NTD | 1,578,122 | 2,037,497 | 8,815 | 2,028,682 | 0 | (322) | 95,715 | 0.23 |
| WPG South Asia Pte. Ltd. | NTD | 164,083 | 199,606 | 71,008 | 128,598 | 214,213 | (318,416) | (8,784) | (1.15) |

| 企業名稱 | 幣別 | 資本額 | 資產 總額 | 負債 總額 | 淨值 | 營業 收入 | 營業 利益 | 本期損益 (稅後) | 稅後每 股盈餘(元) |
|---|-----|---------|----------|----------|---------|-----------|----------|--------------|---------------|
| WPG Malaysia Sdn. Bhd | NTD | 9,581 | 30,679 | 15,636 | 15,043 | 0 | (51,555) | 874 | 0.87 |
| WPG (Thailand) Co., Ltd. | NTD | 9,825 | 13,611 | 1,807 | 11,804 | 0 | (14,714) | 300 | 2.89 |
| WPG India Electronics Pvt Ltd | NTD | 84,543 | 75,835 | 1,611 | 74,224 | 0 | (10,886) | (10,811) | (0.68) |
| Teco Enterprise Holding (BVI) Co., Ltd. | NTD | 366,194 | 642,519 | 0 | 642,519 | 0 | 0 | (39,179) | (3.11) |
| 大傳電子股份有限公司 | NTD | 365,904 | 806,467 | 164,065 | 642,401 | 1,311,473 | (30,030) | (39,179) | (0.40) |
| 大傳電子(寧波)有限公司 | NTD | 140,290 | 198,256 | 113,007 | 85,249 | 244,452 | (38,021) | (31,660) | 註1 |

註1：有限公司未發行股份，不適用。

註2：係以所委任會計師查核之個別報表之財務資料填列。

註3：各幣別兌換台幣匯率係採用臺灣銀行 101/12/31 年底 USD 匯率 29.04、HKD 匯率 3.747、韓幣 0.02733，101/12/31 年底美金兌人民幣匯率 6.23176，101 年平均匯率為 USD 匯率 29.567589、HKD 匯率 3.812194、韓幣 0.02644366；101 年平均匯率為美金兌人民幣 6.312498。

(七)關係企業合併財務報表：詳見第 184 至 320 頁。

(八)與控制公司間之關係報告書：本公司非屬從屬公司，不適用。

二、最近年度及截至年報刊印日止，私募有價證券辦理情形，應揭露股東會或董事會通過日期與數額、價格訂定之依據及合理性、特定人選擇之方式及辦理私募之必要理由及自股款或價款收足迄資金運用計畫完成，私募有價證券之資金運用情形及計畫執行進度：無此情形。

三、最近年度及截至年報刊印日止子公司持有或處分本公司股票情形：無此情形。

四、其他必要補充說明事項：無。



五、最近年度及截至年報刊印日止，發生證券交易法第三十六條第二項第二款所定對股東權益或證券價格有重大影響之事項

(一)請參閱最近年度及截至年報刊印日止，股東會及董事會之重要決議：詳 46 頁。

大聯大投資控股股份有限公司

負責人：黃偉祥





產業首選 · 通路標竿