



股票代號:3702

WPG Holdings Limited

大聯大投資控股股份有限公司 民國103年度年報

可至以下網址查詢本年報資料
<http://mops.twse.com.tw>
中華民國一百零四年五月十一日刊印

■ 本公司發言人：

姓 名： 袁興文
職 稱： 財務長
電 話： (02)7712-5268
電子郵件信箱： Cliff.Yuan@wpgholdings.com

■ 代理發言人：

姓 名： 彭凡玲
職 稱： 資深經理
電 話： (02)7712-5262
電子郵件信箱： Zoe.Peng@wpgholdings.com

■ 總公司及分支機構之地址及電話：

單 位	地 址	電 話
總 公 司	台北市大安區敦化南路二段 97 號 10 樓	(02)2706-8268
分 公 司	無	
工 廠	無	

■ 辦理股票過戶機構之名稱、地址、電話及網址

名 稱： 群益金鼎證券股份有限公司
地 址： 台北市大安區敦化南路二段 97 號地下二樓
電 話： (02) 2702-3999 網 址： <http://www.capital.com.tw>

■ 最近年度財務報告簽證會計師

姓 名： 曾惠瑾、周建宏
事務所名稱： 資誠聯合會計師事務所
地 址： 台北市基隆路一段 333 號 27 樓
電 話： (02) 2729-6666 網 址： <http://www.pwc.com.tw>

■ 海外可轉換公司債掛牌買賣之交易場所

無

■ 公司網址：<http://www.wpgholdings.com>

電子郵件信箱：ir@wpgholdings.com

目 錄

壹、致股東報告書	1
貳、公司簡介	
一、設立日期	3
二、公司沿革	3
參、公司治理報告	
一、組織系統	7
二、董事、監察人、總經理、副總經理、協理、各部門及分支機構主管資料	9
三、公司治理運作情形	21
四、會計師公費資訊	50
五、更換會計師資訊	51
六、公司之董事長、總經理、負責財務或會計事務之經理人，最近一年內曾任職於簽證會計師所屬事務所或其關係企業者，應揭露其姓名、職稱及任職於簽證會計師所屬事務所或其關係企業之期間	51
七、最近年度及截至年報刊印日止，董事、監察人、經理人及持股比例超過百分之十之股東股權移轉及股權質押變動情形	51
八、持股比例占前十名股東，其相互間為關係人或為配偶、二親等以內之親屬關係之資訊	52
九、公司、公司之董事、監察人、經理人及公司直接或間接控制之事業對同一轉投資事業之持股數，並合併計算綜合持股比例	53
肆、募資情形	
一、資本及股份	54
二、公司債辦理情形	58
三、特別股辦理情形	59
四、海外存託憑證辦理情形	59
五、員工認股權憑證辦理情形	59
六、限制員工權利新股辦理情形	59
七、併購或受讓他公司股份發行新股辦理情形	59
八、資金運用計畫及執行情形	59
伍、營運概況	
一、業務內容	60
二、市場及產銷概況	69
三、從業員工	76
四、環保支出資訊	77
五、勞資關係	77
六、重要契約	83
陸、財務概況	
一、最近五年度簡明資產負債表及綜合損益表	84
二、最近五年度財務分析	90
三、最近年度財務報告之審計委員會審查報告	96

四、最近年度財務報告暨會計師查核報告-----	97
五、最近年度經會計師查核簽證之公司個體財務報告-----	97
六、公司及其關係企業最近年度及截至年報刊印日止、如有發生財務週轉困難情事， 應列明其對本公司財務狀況之影響-----	97
柒、財務狀況及財務績效之檢討分析與風險事項	
一、財務狀況-----	280
二、財務績效-----	281
三、現金流量-----	283
四、最近年度重大資本支出對財務業務之影響-----	284
五、最近年度轉投資政策及獲利或虧損之主要原因、改善計畫及未來一年投資計畫-----	284
六、風險事項應分析評估最近年度及截至年刊印日止之下列事項-----	285
七、其他重要事項-----	292
捌、特別記載事項	
一、關係企業相關資料-----	293
二、最近年度及截至年報刊印日止，私募有價證券辦理情形，應揭露股東會或董事會 通過日期與數額、價格訂定之依據及合理性、特定人選擇之方式及辦理私募之必 要理由及自股款或價款收足迄資金運用計畫完成，私募有價證券之資金運用情形 及計畫執行進度-----	319
三、最近年度及截至年報刊印日止子公司持有或處分本公司股票情形-----	319
四、其他必要補充說明事項-----	319
五、最近年度及截至年報刊印日止，發生證券交易法第三十六條第二項第二款所定對 股東權益或證券價格有重大影響之事項-----	319

壹、致股東報告書

受惠於亞太地區半導體市場銷售成長，2014年本集團除持續蟬聯為亞太區最大專業零組件通路商外，依Gartner公佈之行業排名更一舉超越國外同業，成為全球第一大半導體通路商。集團代理半導體品牌逾250家，涵括半導體大廠Intel、NXP、TI、Infineon、Samsung、聯發科等知名品牌，目前行銷據點以台灣、大陸、香港、新加坡為主，並逐步擴展行銷據點至日本、韓國、印度、越南、北美等120餘處。在亞太半導體零組件市場有效整合電腦、手機通訊、消費性電子、工業用電子、節能產品…等市場，持續提供加值型供應鏈管理服務、具競爭力之零件、產品、整機解決方案，協助客戶開發及投資未來市場，共創與供應商、客戶三贏之局面。

一、一百零三年度回顧

本公司103年度合併營收及稅後純益均創下大聯大控股成立以來新高，合併營收達新台幣4仟5佰25億元(美金149億元)，年成長11.38%；稅後純益約新台幣58億零7佰萬元，年成長22.09%；基本每股盈餘為新台幣3.51元；關鍵績效指標合併營運資產報酬率(ROWC)為8.97%，母公司股東權益報酬率(ROE)為13.67%。

本集團在技術支援部分，相關工程師人員逾800人，為同業之最；並能掌握市場熱點，提供包括筆記型電腦、平板電腦、機頂盒(STB)、智慧型手機、3G手機、4G手機、多媒體播放器、液晶電視、行動電視、電源管理、車用電子、電子書、工業用電腦、安全監控設備、LED照明、醫療電子、穿戴式裝置、綠色節能…等多項「方案在線」協助客戶產品解決方案；並透過本集團發行電子報，即時分享集團代理的最新產品新聞、市場資訊、解決方案，具體實現一站式資訊共用。

本集團2014年7月獲頒資訊揭露評鑑A++級最高殊榮，2014年12月集團再度榮獲【電子產品世界】「最受歡迎授權分銷商」獎項及“2014年度電子產品世界編輯選擇獎”評選最受歡迎授權分銷商；並連年獲得各大財經雜誌評選為「IC通路產業No.1」。由此可知，本集團在半導體供應鏈中所提供之附加價值服務，已深受客戶及供應商的肯定。

二、一百零四年度展望

為有效推展中期成長策略，自2014年開始，本集團組織以四個集團加上一個海外事業群進行運作，已開始發揮綜效，促進落實各集團最大產值與效能。2015年本集團將持續以「中國市場深耕」、「擴張客戶版圖」以及「創新加值服務中的優化庫存控管」為重點策略方向，立基大中華區成熟且快速成長的市場，創造極大化效能。今年各項策略重點如下：

- 財務指標：致力稅後獲利的提升，持續提升員工生產力；以營運資產報酬率(ROWC)作為集團重點財務指標，並加強營運資金管理。
- 擴大市場影響力：針對目標市場，加強資訊收集、分析與協調，整合各集團之優勢，發展各式資源共用或業務合作方案，以提升客戶服務品質，擴大影響力。針對各自產品線特性，加強對中國特定內需應用市場之滲透率；針對台灣目標客群，優化管理能力，不斷追求產值。嚴格管控海外事業群業務發展之策略進

行及資源配置，以服務全球客戶為重點方向。

- 增強組合管理：持續推廣本集團品牌內地化，以提昇客戶感知質量服務，擴展本集團品牌認知度。全面提升行銷量化效益，持續提昇客戶黏著忠誠度。
- 營運風險管理：2015年將以公司營運方針為主軸，經由組織功能劃分，各部門的溝通協調及合作，架構整體化之風險管理體系，促進以適切風險管理為導向之經營模式，達成營運目標。
- 人才培育與員工關係：強化後勤人員的服務觀念與思維，並以服務目標、服務品質與服務態度列為重要的績效指標，透過服務滿意度調查，徵詢前端重要客戶的意見，以作為提升及改善的重要依據。另外將加強核心價值觀的推動，開發訓練教材與手冊，並透過各式宣導與推廣，將核心價值深植於員工的觀念與日常行為中。
- 整合流程與資訊平台：持續提升資訊系統架構與各應用系統的穩定性與風險管理，進行系統優化，增加系統流暢度與便利性，以期降低人工作業負擔、增加效能，達到最佳效益。
- 公司治理與企業社會責任：針對公司治理、資訊揭露、產業回饋、企業承諾、環境保護與社會參與等各個面向積極參與，致力提升企業社會責任活動。

參加金管會委由證交所舉辦之公司治理評鑑，目標為評鑑結果前20%。持續落實董事會與審計委員會、薪酬委員會、新事業策略委員會之功能並確實執行年度工作計畫。完成「企業社會責任暨永續發展報告書」，將企業社會責任的理念與做法推廣至供應鏈，共同追求共好的夥伴關係，以善盡企業社會責任。持續發展及推動「供應鏈管理」教育；持續透過本集團教育基金會，與各大學進行產學合作計畫；協力推動跨集團與各子集團之企業承諾、社會參與及環境保護等面向之工作。

2015年，本集團對外將配合客戶與供應商的腳步，加速開發亞洲本地市場的需求並穩定海外市場佈局；對內則持續改善營運績效，做好進銷存管理，優化組織結構與人才培訓，以確保公司的整體營運能優於整體市場表現。2015年，大聯大控股邁入十周年，我們期許大聯大是一個快樂分享的平台，凝聚力量，勇敢造夢、共創不凡，使本集團成為永續經營，基業長青的百年企業。

本公司經營團隊暨全體同仁特別感謝各位股東女士先生的支持與鼓勵，也期望新的一年裡，能繼續給予指導與建議，本公司將秉持一貫的經營理念及服務，呈現豐盛的經營成果與大家分享。

在此，誠摯歡迎各位先進與股東女士先生們不吝愛護與指教。

董事長

黃偉祥



貳、公司簡介

一、設立日期：中華民國九十四年十一月九日

二、公司沿革

2005 年 11 月	大聯大投資控股股份有限公司(以下簡稱大聯大投控公司)經由世平興業股份有限公司(以下簡稱世平公司)與品佳股份有限公司(以下簡稱品佳公司)換股正式成立，並於台灣證券交易所掛牌上市，股票代號 3702。
2005 年 12 月	集團新增無線網絡大廠 Atheros 亞太區代理。
2006 年 5 月	集團獲評天下雜誌服務業五百大前十名。
2006 年 6 月	集團獲專業網站 ESM 評選肯定為全球第 4 大零組件通路商及亞太區第 1 大零組件通路商。
2006 年 6 月	股東會決議每股配發現金股利新台幣 0.16 元。
2006 年	集團陸續新增 CREE、ACTIONS、美商 Microchip、Mstar 等亞太或大中華區代理經銷權，強化 High Power LED 及中國行動裝置、影像與消費性電子市場。
2007 年 1 月	集團韓國子公司正式成立，專責服務韓商客戶。
2007 年 4 月	集團獲專業網站 ESM 評選肯定為亞太區第 1 大零組件通路商。
2007 年 5 月	集團獲評天下雜誌服務業五百大前十名。
2007 年 5 月	集團獲評商業周刊兩岸三地一千大前百名。
2007 年 5 月	集團獲評國際電子商情(ESMC)「讀者最滿意區域分銷商」；並獲「最佳供貨能力」、「最佳技術支援」及「最佳物流服務」三項專評。
2007 年 6 月	股東會決議每股配發現金股利新台幣 1.2 元及股票股利新台幣 0.5 元。
2007 年	集團陸續新增代理 LITE ON、Renesas 等亞太區或大中華區代理經銷權。
2008 年 1 月	集團獲頒由中國資訊產業部支援，中國電子品質管制協會及中國電子企業協會採購分會共同推薦之「電子元器件可信供應商(RECS)認定」，率先成為首批認證廠商之一，肯定貨源品質管道。
2008 年 5 月	大聯大投控公司獲得天下雜誌、商業周刊評選為「IC 通路產業 No.1」。
2008 年 5 月	再度蟬聯專業網站 My-ESM 評選為「亞洲最大最佳之電子通路」，大聯大集團正式榮登全球第三大電子零件通路商！

2008 年 6 月	蟬聯中國媒體國際電子商情(ESMC)「讀者最滿意海外分銷商」第一名，唯一囊括「最佳供貨能力」、「最佳技術支援」、「最佳物流服務」及「最佳電子商務能力」四項專評。
2008 年 6 月	股東會決議每股配發現金股利新台幣 2.15 元及股票股利新台幣 0.315 元。
2008 年 6 月	股東常會提前全面改選，將獨立董事由 2 席增至 5 席，佔全體董事比重達 1/3，並由全體獨立董事組成審計委員會。
2008 年 7 月	大聯大以股份轉換方式取得被動元件通路商-凱悌股份有限公司(股票代號 3256) (以下簡稱凱悌公司)，換股基準日訂於 7 月 16 日。
2008 年 10 月	大聯大投控公司喬遷至台北市敦化南路二段 97 號 10 樓。
2008 年 10 月	大聯大投控公司成立投資暨財務委員會。
2008 年	集團陸續新增代理 SETi、Telechips、Elan、Harvatek、Volterra 等亞太或大中華區代理經銷權。
2009 年 2 月	大聯大以股份轉換方式取得詮鼎科技股份有限公司(股票代號 6159) (以下簡稱詮鼎公司)，換股基準日為 2 月 6 日。
2009 年 2 月	大聯大投控公司成立薪酬委員會。
2009 年 5 月	大聯大成為台灣首家被納入 MSCI 成分股的 IC 通路商。
2009 年 6 月	大聯大集團榮獲中國媒體國際電子商情「讀者最滿意海外授權分銷商」殊榮！並分獲「最佳供貨能力」、「最佳物流服務」及「最佳批量靈活性」等獎項肯定。
2009 年 6 月	大聯大集團蟬聯全球產業媒體 EETimes「亞太第一電子通路」殊榮穩踞全球第三大通路地位。
2009 年 6 月	股東會決議每股配發現金股利新台幣 1.40 元。
2009 年 12 月	大聯大推出網路研討會(Webinar)吸引中國客戶高度關注。
2009 年 12 月	大聯大集團旗下大聯大電子(香港)獲「香港物流大獎」肯定。
2009 年	集團陸續新增代理 TA-I、TDK、KEMET、勝華、健和興、Macro Image Technology、Orister 奧士特半導體股份有限公司及 SG Micro 聖邦微電子(香港)有限公司等亞太或大中華區代理經銷權。
2010 年 3 月	大聯大投控子公司一世平集團進行海外併購全潤公司。
2010 年 5 月	大聯大投控子公司一品佳集團併購取得 Silicon Application Pte. Ltd.之電子零組件業務。

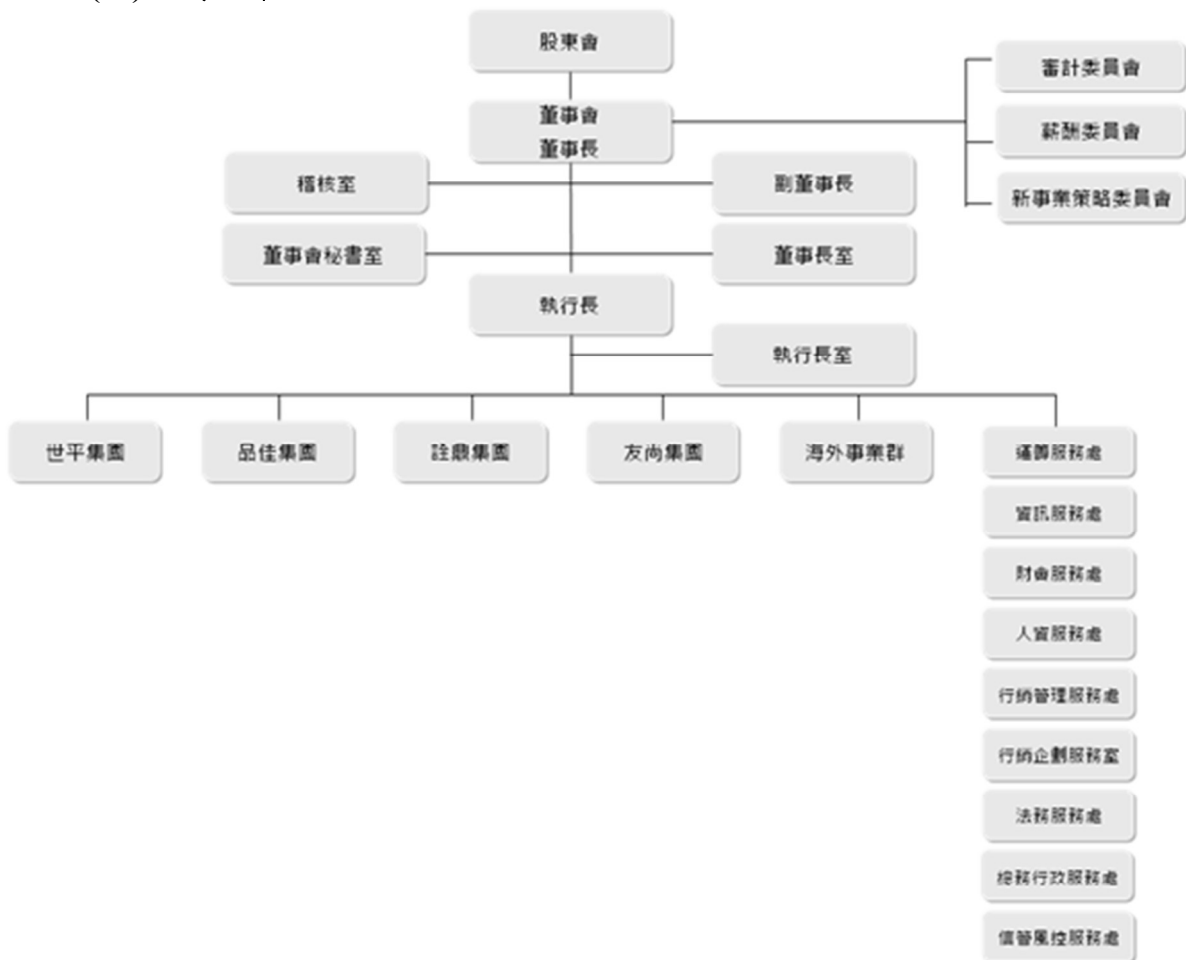
2010 年 5 月	大聯大集團榮獲中國媒體國際電子商情「讀者最滿意海外授權分銷商」殊榮！並分獲「最佳供貨能力」、「最佳物流服務」及「最佳批量靈活性」等獎項肯定。
2010 年 6 月	大聯大集團蟬聯全球產業媒體 EETimes「亞太第一電子通路」殊榮穩踞全球第三大通路地位。
2010 年 6 月	股東會決議每股配發現金股利新台幣 2.0 元，股票股利 1.8 元。
2010 年 11 月	大聯大以股份轉換方式取得友尚股份有限公司(股票代號 2403)，換股基準日為 11 月 15 日。
2010 年 11 月	大聯大成立五周年，立訂集團新願景：「產業首選・通路標竿」。
2010 年	集團陸續新增代理拓展 Raontech、GigaDevice、INSIDE、Advanced Silicon、Redmere、NXP Semiconductors、OSRAM Opto Semiconductors、Synerchip、Sitronix(矽創電子)、Epson、Infineon Technologies、Sanyo Semiconductor、Summit Microelectronics, Inc.、ST Ericsson、AMIC Technology Corporation(聯笙電子)、Silergy(矽力杰半導體)、AMS(奧地利微電子)、Nutune、Trident、AcSiP、HuaJie、Evolution、TT Eletronics、Leadcore、Rockchip、Synic、Black Sand、ATLAB、SGMICR0、UBIQ、EPICOM、RAYDIUM、TAI-SAW、ALCOR、FUDATONG、PST、Wellypower、ABT、ZILLTEK 等亞太或大中華區代理經銷權。
2011 年 5 月	大聯大集團蟬聯全球產業媒體 EETimes「亞太第一電子通路」殊榮穩踞全球第三大通路地位。
2011 年 6 月	股東會決議每股配發現金股利新台幣 2.1 元，股票股利 0.9 元。
2011 年 7 月	大聯大投控子公司一詮鼎集團子公司振遠科技購併香港奇城移動有限公司，取得 AzureWave 代理線。
2011 年 9 月	大聯大投控子公司一品佳集團香港子公司品佳電子有限公司以現金收購方式取得圳恒科技投資(中國)有限公司之電子零組件業務。
2011 年	集團陸續新增代理拓展 Quality、華能光電、Phoenix、TTM、Marvell、SMSC、Mindspeed、TranSwitch、Vitesse、ICP、mCube、ARM、AzureWave、Citruscom、Domintech、ESMT、FuDaTong、InfoTM、JustPower、Kingston、Neotec、Novatek、Powervation、Quintic、Winbond 等亞太或大中華區代理經銷權。

2012 年 3 月	大聯大以股份轉換方式取得大傳企業股份有限公司(股票代號 6119)，換股基準日為 3 月 1 日。
2012 年 4 月	大聯大投控子公司一世平集團旗下龍臨實業以現金收購方式取得隆昕集團大中華區電子零組件代理業務。
2012 年 5 月	大聯大集團蟬聯全球產業媒體 EETimes「亞太第一電子通路」殊榮穩踞全球第三大通路地位。
2012 年 6 月	股東會決議每股配發現金股利新台幣 2.6 元。
2012 年	集團陸續新增代理拓展 Bridgelux、ADDA、Prolific、GigaDevice、Action、Hanergy、Sigma Designs、RFM、Eri、Metrodyne、ERP、TUL、PTC、Philips Lumiled、Siano、CHAMPION、CPT、IR、mCube、Sinopower 等亞太或大中華區代理經銷權。
2013 年 5 月	大聯大集團獲得全球媒體【EDN】評選為 2013 TOP 25 Global Electronics Component Distributors 殊榮，穩踞全球第三大通路地位。
2013 年 6 月	股東會決議每股配發現金股利新台幣 2.4 元。
2013 年 8 月	大聯大首次參加台灣媒體【天下雜誌】評選 2013 年天下企業公民獎榮獲 TOP50 第 27 名。
2013 年	集團陸續新增代理拓展 Goodix、Touchstone、LITEON-SILI、T&T、ELAN、Silicon Line、Aptos、CellWise、Next Biometrics、Cyntec、Kingston、Merry、Wolfson 等亞太或大中華區代理經銷權。
2014 年 1 月	大聯大以股份轉換方式，出售子公司大傳企業股份有限公司而取得世平興業股份有限公司增資股份、出售子公司富威科技股份有限公司而取得友尚股份有限公司增資股份、出售凱悌股份有限公司而取得品佳股份有限公司增資股份；換股基準日為 1 月 1 日。
2014 年 5 月	大聯大董事會決議發行國內第一次無擔保轉換公司債。
2014 年 7 月	大聯大獲頒資訊揭露評鑑 A++級最高殊榮。
2014 年 12 月	大聯大榮獲《電子產品世界》雜誌“2014 年度電子產品世界編輯選擇獎”評選最受歡迎授權分銷商。
2014 年 12 月	大聯大智能飛行器設計大賽決賽於北京圓滿落幕。
2014 年	集團陸續新增 O2 Micro、ISSC、Huntersun、Solteam、Fibocom、SEQUANS、VANCHIP、OTUS 等代理經銷權。
2015 年 3 月	大聯大投資控股股份有限公司公開收購捷元股份有限公司股權。
2015 年 4 月	大聯大獲頒資訊揭露評鑑 A++級最高殊榮。

參、公司治理報告

一、組織系統

(一)組織結構



(二)各主要部門所營業務

大聯大控股係結合世平集團、品佳集團、詮鼎集團、友尚集團等集團共同營運，屬於跨集團、跨區域、跨公司的業務特性。

大聯大投控公司的架構是基於切合市場瞬息萬變的需要而建立。為了達成我們在「產業首選•通路標竿」的共同願景，大聯大投控公司的定位專責於建立旗下所屬集團及公司的管理機制及監督，透過資源平台的整合共享，著重後端管理效能之整合及前端之協調，從而提高前端的業務效能，並專司對外資本市場、投資人關係及籌資事宜。

(1) 稽核室

負責控股內部規章及制度執行稽核工作，並提出改善建議。

(2) 運籌服務處

負責控股運籌管理，並開展運籌服務之對外營運業務。

(3) 資訊服務處

負責擬定控股資訊管理策略並規劃資訊管理制度、持續優化與整合控股資

訊平台，對各集團該功能負有管控、政策指導與督導執行之責。

(4) 財會服務處

負責控股財務會計相關事務及投資人關係，對各集團該功能負有管控、政策指導與督導執行之責；財務長擔任本公司發言人。

(5) 人資服務處

負責控股人力資源相關事務，對各集團該功能負有管控、政策指導與督導執行之責。

(6) 行銷管理服務處

集團分立營運下，負責前端業務、制度、標準等之一致性，並協同各集團前端窗口，提出建議，制訂原則，共同遵循，追蹤成效，以期提升生產力。

(7) 行銷企劃服務處

負責控股品牌形象及控股電子化行銷平台之規劃與執行督導，對各集團該功能負有管控、政策指導與督導執行之責。

(8) 法務服務處

負責控股法務相關事務，對各集團法務功能負有管控、政策指導與督導執行之責。

(9) 總務行政服務處

負責控股總務行政相關事務，對各集團總務功能負有管控、政策指導與督導執行之責。

(10) 信管風控服務處

負責控股信管風控相關事務，對各集團信管風控功能負有管控、政策指導與督導執行之責。

二、董事、監察人、總經理、副總經理、協理、各部門及分支機構主管資料

(一)董事及監察人資料

1. 董事及監察人資料表

104 年 4 月 26 日

職稱	國籍 或註 冊地	姓名	選(就)任 日期	任期	初次選任 日期	選任時持有股份		現在持有股數		配偶、未成年子女 現在持有股份		利用他人名 義持有股份		主要經 (學) 歷	目前兼任本公司及其他公 司之職務	具配偶或二親 等以內關係之 其他主管、董 事或監察人	
						股數	持 股 比 率 (%)	股數	持 股 比 率 (%)	股數	持 股 比 率 (%)	股數	持 股 比 率 (%)			職稱	姓名
董事長	中華民國	黃偉祥	103/6/18	三年	94/6/14	41,512,508	2.51	41,512,508	2.51	11,438,226	0.69	—	—	成功大學工程科學系 台灣亞銳士公司董事 (法人代表)	大聯大投控所屬轉投資公司 董事長、董事 捷元(股)公司董事長 財團法人華聚產業共同標準 推動基金會董事 台北市電子零件商業同業公 會(TECSA)常務理事	—	—
副董事長	中華民國	曾國棟	103/6/18	三年	100/6/22	10,992,000	0.66	10,672,000	0.64	20,710,000	1.25	—	—	海洋學院電子系 星強電子公司業務 經理	大聯大投控所屬轉投資公司 董事長、董事 駿躍投資(股)公司董事 能率管理顧問(股)公司董事 (法人代表) 能率壹創業投資(股)公司 董事(法人代表) 台北市電子零件商業同業公 會(TECSA)理事長	—	—
董事	中華民國	張蓉崗	103/6/18	三年	94/6/14	27,358,674	1.65	27,358,674	1.65	632,770	0.04	—	—	台北工專電機科 美商晶技公司遠東區 總經理 大聯大投控所屬轉投 資公司總經理	大聯大投控所屬轉投資公司 董事長、董事 捷元(股)公司董事(法人代表) 台北市電子零件商業同業公 會(TECSA)理事	—	—

職稱	國籍 或註 冊地	姓名	選(就)任 日期	任期	初次選任 日期	選任時持有股份		現在持有股數		配偶、未成年子女 現在持有股份		利用他人名 義持有股份		主要經 (學)歷	目前兼任本公司及其他公 司之職務	具配偶或二親 等以內關係之 其他主管、董 事或監察人	
						股數	持 股 比 率 (%)	股數	持 股 比 率 (%)	股數	持 股 比 率 (%)	股數	持 股 比 率 (%)			職稱	姓名關係
董事	中華民國	林再林	103/6/18	三年	94/6/14	27,981,707	1.69	26,981,707	1.63	18,596,401	1.12	—	—	台北工專電機科 大聯大投控所屬轉投 資公司總經理	大聯大投控所屬轉投資公司 董事長 宇量科技(股)公司董事(法人 代表) 資訊工房(股)公司董事 能率創業投資(股)公司 董事(法人代表) 寰宇電控(股)公司董事(法 人代表) 朝昶科技(股)公司董事(法 人代表) 開發文創價值創業投資 (股)公司 董事(法人代表) 台北市電子零件商業同業公 會(TECSA)常務理事	—	—
董事	中華民國	陳國源	103/6/18	三年	94/6/14	8,715,933	0.53	8,715,933	0.53	1,603	0.00	—	—	交大電子物理系 工研院電子所副課長 美商通用電子工程師	大聯大投控所屬轉投資公司 董事長、董事 阿波羅電子集團有限公司董 事 台北市電子零件商業同業公 會(TECSA)理事 佳揚生物科技(股)公司董事 台聯國際投資控股股份有 限公司獨立董事	—	—
董事	中華民國	葉福海	103/6/18	三年	103/6/18	1,300,584	0.08	1,300,584	0.08	16,397	0.00	—	—	逢甲大學電子工程系 億科國際(股)公司董 事長 美商艾睿電子(股)公 司總經理	大聯大投資控股股份有限公 司執行長 大聯大投控所屬轉投資公司 董事、執行長 明基材料股份有限公司獨立 董事	—	—

職稱	國籍或註冊地	姓名	選(就)任日期	任期	初次選任日期	選任時持有股份		現在持有股數		配偶、未成年子女現在持有股份		利用他人名義持有股份		主要經(學)歷	目前兼任本公司及其他公司之職務	具配偶或二親等以內關係之其他主管、董事或監察人		
						股數	持股比例(%)	股數	持股比例(%)	股數	持股比例(%)	股數	持股比例(%)			職稱	姓名	關係
董事	中華民國	富爾特科技(股)公司代表人：賴如鑑	103/6/18	三年	94/6/14 95/5/11	58,135,951	3.51	55,635,951	3.36	—	—	—	—	國立臺灣科技大學 哈雷企業有限公司業務經理	富爾特科技(股)公司董事長兼總經理 富爾特數位影像(股)公司董事(法人代表) 利達數位科技(股)公司董事(法人代表) Spire Technology Limited 董事(法人代表) 優達數位(股)公司董事(法人代表) 喜德碼科技股份有限公司董事(法人代表) 臺科大創新(股)公司董事 宇峻奧汀科技(股)公司獨立董事	—	—	—
董事	中華民國	蕭崇河	103/6/18	三年	94/11/9	223,618	0.01	223,618	0.01	—	—	—	—	政大企研所畢業 茂矽電子公司副總經理 匯亞資金管理(股)公司副總	永威財務顧問(股)公司資深合夥人 精誠資訊(股)公司董事 捷元(股)公司董事 良欣財務(股)公司董事長 大聯大控股所屬轉投資公司董事 辛耘企業股份有限公司董事(法人代表) 英屬蓋曼群島商環宇通訊半導體控股股份有限公司董事	—	—	—

職稱	國籍或註冊地	姓名	選(就)任日期	任期	初次選任日期	選任時持有股份		現在持有股數		配偶、未成年子女現在持有股份		利用他人名義持有股份		主要經(學)歷	目前兼任本公司及其他公司之職務	具配偶或二親等以內關係之其他主管、董事或監察人	
						股數	持比率(%)	股數	持比率(%)	股數	持比率(%)	股數	持比率(%)			職稱	姓名
獨立董事	中華民國	黃日燦	103/6/18	三年	97/6/25	—	—	—	—	—	—	—	—	美國哈佛大學法學博士 美國西北大學法學碩士 國立台灣大學法學博士	眾達國際法律事務所主持律師 台灣大哥大(股)公司獨立董事 精誠資訊(股)公司獨立董事 裕隆汽車製造(股)公司董事(法人代表) 中鼎工程(股)公司獨立董事 台灣大學會計系教授	—	—
獨立董事	中華民國	杜榮瑞	103/6/18	三年	97/6/25	—	—	—	—	—	—	—	—	美國明尼蘇達大學博士(主修會計) 中華民國會計研究發展基金會董事長 中華會計教育學會理事長	—	—	—
獨立董事	中華民國	于泳泓	103/6/18	三年	97/6/25	—	—	—	—	—	—	—	—	中國廣州中山大學博士 美國科羅拉多州立大學企管碩士 安永企業管理諮詢服務股份有限公司執行董事 中華策略管理會計學會理事	愛德管理諮詢有限公司總裁 安元管理顧問有限公司董事 總經理 財團法人會計研究月刊顧問 富爾特科技(股)公司薪酬委員會委員	—	—

本公司董事、監察人為法人者其主要股東

104年4月26日

法人股東名稱	法人股東之主要股東	持股比例(%)
富爾特科技(股)公司	賴如鎧(3.29%)、廖美琪(3.28%)、吳長青(3.1%)、世仁投資股份有限公司(1.77%)、中國信託商業銀行受託信託財產專戶(1.73%)、劉彥宏(1.67%)、劉彥霽(1.67%)、花旗託管次元新興市場評估基金投資專戶(1.43%)、台北富邦商業銀行受託信託財產專戶(1.38%)、邵中和(1.35%)	20.67

上表之主要股東為法人者其主要股東

104年4月26日

法人名稱	法人之主要股東	持股比例(%)
世仁投資(股)公司	力晶科技(股)公司(99.99%)	99.99

2.董事及監察人資料表

姓名	條件	是否具有五年以上工作經驗 及下列專業資格			符合獨立性情形（註1）										兼任其他公 開發行公司 獨立董事家 數
		商務、法 務、財務、 會計或公司 業務所須相 關科系之公 私立大專院 校講師以上	法官、檢察官、 律師、會計師或 其他與公司業 務所需之國家 考試及格領有 證書之專門職 業及技術人員	商務、法 務、會計 或公司業 務所須之 工作經驗	1	2	3	4	5	6	7	8	9	10	
黃偉祥				✓				✓	✓	✓	✓	✓	✓	✓	0
曾國棟				✓					✓	✓	✓	✓	✓	✓	0
張蓉崗				✓				✓	✓	✓	✓	✓	✓	✓	0
林再林				✓					✓	✓	✓	✓	✓	✓	0
陳國源				✓			✓	✓	✓	✓	✓	✓	✓	✓	1
葉福海				✓				✓	✓	✓	✓	✓	✓	✓	1
富爾特科技 (股)公司代表 人： 賴如鎧				✓	✓	✓	✓	✓		✓	✓	✓	✓		1
蕭崇河				✓	✓		✓	✓	✓	✓	✓	✓	✓	✓	0
黃日燦	✓		✓	✓	✓	✓	✓	✓	✓	✓	✓	✓	✓	✓	3
杜榮瑞	✓				✓	✓	✓	✓	✓	✓	✓	✓	✓	✓	0
于泳泓				✓	✓	✓	✓	✓	✓	✓	✓	✓	✓	✓	0

註1：各董事、監察人於選任前二年及任職期間符合下述各條件者，請於各條件代號下方空格中打“✓”。

- (1) 非為公司或其關係企業之受僱人。
- (2) 非公司或其關係企業之董事、監察人(但如為公司或其母公司、公司直接及間接持有表決權之股份超過百分之五十之子公司之獨立董事者，不在此限)。
- (3) 非本人及其配偶、未成年子女或以他人名義持有公司已發行股份總額百分之一以上或持股前十名之自然人股東。
- (4) 非前三款所列人員之配偶、二親等以內親屬或三親等以內直系血親親屬。
- (5) 非直接持有公司已發行股份總額百分之五以上法人股東之董事、監察人或受僱人，或持股前五名法人股東之董事、監察人或受僱人。
- (6) 非與公司有財務或業務往來之特定公司或機構之董事（理事）、監察人（監事）、經理人或持股百分之五以上股東。
- (7) 非為公司或關係企業提供商務、法務、財務、會計等服務或諮詢之專業人士、獨資、合夥、公司或機構之企業主、合夥人、董事（理事）、監察人（監事）、經理人及其配偶。但依股票上市或於證券商營業處所買賣公司薪資報酬委員會設置及行使職權辦法第七條履行職權之薪資報酬委員會成員，不在此限。
- (8) 未與其他董事間具有配偶或二親等以內之親屬關係。
- (9) 未有公司法第 30 條各款情事之一。
- (10) 未有公司法第 27 條規定以政府、法人或其代表人當選。

(二)總經理、副總經理、協理、各部門及分支機構主管資料

104年4月26日

職稱	國籍	姓名	就任日期	持有股份		配偶/未成年子女持有股份		利用他人名義持有股份		主要經(學)歷	目前兼任其他公司之職務	具配偶或二親等以內關係之經理人		
				股數	持股份比率(%)	股數	持股份比率(%)	股數	持股份比率(%)			職稱	姓名	關係
總經理	中華民國	葉福海	102/07/01	1,300,584	0.08	16,397	0.00	—	—	逢甲大學電子工程系 德科國際(股)公司董事 美商艾睿電子(股)公司總經理	大聯大投資控股股份有限公司執行長 大聯大投資所屬轉投資公司董事、執行長 明基材料股份有限公司獨立董事	—	—	—
資深副總經理	中華民國	謝加川	94/11/09	25,778	0.00	—	—	—	—	國立政治大學經營管理系資訊組碩士 大聯大投資所屬轉投資公司副總經理	大聯大投資所屬轉投資公司董事	—	—	—
副總經理	中華民國	林春杰	96/01/01	735,943	0.04	—	—	—	—	台灣科技大學電子工程技術學系 英飛凌台灣分公司總經理	無	—	—	—
副總經理 (會計主管、 財務主管)	中華民國	袁興文	94/11/09	759,200	0.05	14,220	0.00	—	—	東吳大學法律、會計雙學位 大聯大投資所屬轉投資公司財務協理	大聯大投資所屬轉投資公司董事、監察人	—	—	—
副總經理	中華民國	莊仕雄	101/01/01	180,670	0.01	749	0.00	—	—	台灣大學管理學院資訊管理組碩士 大聯大投資所屬轉投資公司副總經理	無	—	—	—
副總經理	中華民國	李昭麟	102/07/01	73,226	0.00	—	—	—	—	Southern California University 碩士 大聯大投資所屬轉投資公司副總經理	無	—	—	—

(三)最近年度支付董事、監察人、總經理及副總經理之酬金

1.董事(含獨立董事)之酬金 103 年 12 月 31 日/單位：新台幣仟元

職稱	姓名	董事酬金(註 1)				兼任員工領取相關酬金(註 2)				A、B、C、D、E、F 及 G 等七項總額占稅後純益之比例(%)		有無領取來自子公司以外轉投資事業酬金			
		報酬(A)		退職退休金(B)		盈餘分配之酬勞(C)		業務執行費用(D)		A、B、C、D、E、F 及 G 等七項總額占稅後純益之比例(%)					
		本公司	財務報告內所有公司	本公司	財務報告內所有公司	本公司	財務報告內所有公司	本公司	財務報告內所有公司	本公司	財務報告內所有公司				
董事長	黃偉祥														
副董事長	曾國棟														
董事	張容崗														
董事	葉福海														
董事	林再林														
董事	陳國源														
董事(註 3)	白宗仁														
董事	常爾特科技(股)公司 代表人：賴如鑑														
董事(註 3)	徐未宏														
董事(註 4)	蕭崇河 所代表法人：良欣財務(股)公司														
董事(註 3)	鄭凱倫	6992	—	—	33,323	—	—	97,997	1,145	4,583	2,884	—	—	164	251
董事(註 3)	普誠投資(股)公司 代表人：許觀仁														
董事(註 3)	黃蕉鈞														
獨立董事	黃日傑														
獨立董事(註 3)	黃欽勇														
獨立董事	杜榮瑞														
獨立董事	于泳泓														
獨立董事(註 3)	游朝堂														

註 1：本公司董事會於民國一百零四年四月廿八日決議，擬訂民國一百零三年度董事酬勞計 33,323 仟元，俟民國一百零四年六月廿四日股東常會決議通過後生效。

註 2：本公司董事會於民國一百零四年四月廿八日決議，擬訂員工現金紅利金額。上列為暫估數字，俟民國一百零四年六月廿四日股東常會決議通過後生效。

註 3：於民國 103 年 6 月 18 日董事及獨立董事改選後卸任。

註 4：於民國 103 年 6 月 18 日董事及獨立董事改選，以個人名義當選。

給付本公司各個董事酬金級距	董事姓名			
	前四項酬金總額(A+B+C+D)		前七項酬金總額(A+B+C+D+E+F+G)	
	本公司	財務報告內所有公司	本公司	財務報告內所有公司
低於 2,000,000 元	葉福海、徐朱宏、白宗仁、鄭凱倫、黃焦鈞	葉福海、徐朱宏、白宗仁、鄭凱倫、黃焦鈞	徐朱宏、白宗仁、鄭凱倫、黃焦鈞	
2,000,000 元 (含) ~ 5,000,000 元 (不含)	黃偉祥、林再林、張蓉崗、陳國源、曾國棟、黃日燦、黃欽勇、于泳泓、杜榮瑞、游朝堂、首誠投資股份有限公司代表人：許銘仁、蕭崇河所有限公司代表人：良欣財務股份有限公司、富爾特科技股份有限公司代表人：賴如鎧	黃偉祥、林再林、張蓉崗、陳國源、曾國棟、黃日燦、黃欽勇、于泳泓、杜榮瑞、游朝堂、蕭崇河所有限公司代表人：良欣財務股份有限公司、富爾特科技股份有限公司代表人：賴如鎧、首誠投資股份有限公司代表人：許銘仁	林再林、張蓉崗、陳國源、黃日燦、黃欽勇、于泳泓、杜榮瑞、游朝堂、蕭崇河所有限公司代表人：良欣財務股份有限公司、富爾特科技股份有限公司代表人：賴如鎧、首誠投資股份有限公司代表人：許銘仁	林再林、白宗仁、黃日燦、黃欽勇、于泳泓、杜榮瑞、游朝堂、鄭凱倫、蕭崇河所有限公司代表人：良欣財務股份有限公司、富爾特科技股份有限公司代表人：賴如鎧、首誠投資股份有限公司代表人：許銘仁
5,000,000 元 (含) ~ 10,000,000 元 (不含)	—	—	—	黃偉祥、陳國源、黃焦鈞、徐朱宏
10,000,000 元 (含) ~ 15,000,000 元 (不含)	—	—	黃偉祥、曾國棟	—
15,000,000 元 (含) ~ 30,000,000 元 (不含)	—	—	—	張蓉崗、曾國棟
30,000,000 元 (含) ~ 50,000,000 元 (不含)	—	—	葉福海	葉福海
50,000,000 元 (含) ~ 100,000,000 元 (不含)	—	—	—	—
100,000,000 元以上	—	—	—	—
總計	18	18	18	18

2. 總經理及副總經理報酬

103年12月31日/單位：新台幣仟元

職稱	姓名	薪資(A)		退職退休金(B)		獎金及特支費等(C)		盈餘分配之員工紅利金額(D)(註1)				A、B、C及D等四項總額占稅後純益之比例(%)		取得員工認股權憑證數額		取得限制員工權利新股股數		有無領取來自子公司以外轉投資事業酬金
		本公司	財務報告內所有公司	本公司	財務報告內所有公司	本公司	財務報告內所有公司	現金紅利金額	股票紅利金額	現金紅利金額	股票紅利金額	本公司	財務報告內所有公司	本公司	財務報告內所有公司	本公司	財務報告內所有公司	
總經理	葉福海	全	17,858	572	總	26,065	理	14,251	及	副	—	總	1.01	理	—	合	計	無
資深副總經理	謝加川																	
副總經理	林春杰																	
副總經理(會計主管、財務主管)	袁興文	17,858	17,858	572	總	26,297	理	14,251	—	—	—	經	1.02	—	—	—	—	無
副總經理	莊仕雄																	
副總經理	李昭麟																	

註1：本公司董事會於民國一百零四年四月廿八日決議，擬訂員工現金紅利金額。上列為暫估數字，俟民國一百零四年六月廿四日股東常會決議通過後生效。

給付本公司各個總經理及副總經理酬金級距	總經理及副總經理姓名	
	本公司	財務報告內所有公司 E
低於 2,000,000 元	—	—
2,000,000 元 (含) ~ 5,000,000 元 (不含)	林春杰、李昭麟	林春杰、李昭麟
5,000,000 元 (含) ~ 10,000,000 元 (不含)	謝加川、袁興文、莊仕雄	謝加川、袁興文、莊仕雄
10,000,000 元 (含) ~ 15,000,000 元 (不含)	—	—
15,000,000 元 (含) ~ 30,000,000 元 (不含)	—	—
30,000,000 元 (含) ~ 50,000,000 元 (不含)	葉福海	葉福海
50,000,000 元 (含) ~ 100,000,000 元 (不含)	—	—
100,000,000 元以上	—	—
總計	6	6

3.配發員工紅利之經理人姓名及配發情形

103年12月31日/單位：新台幣仟元

經 理 人	職稱	姓名	股票紅利金額	現金紅利金額 (註 1)	總計	總額占稅後純 益之比例(%)
理	總經理	葉福海	全 體 總 —	經 理 及 副 14,251	總 經 理 合 計 14,251	0.25
	資深副總經理	謝加川				
	副總經理	林春杰				
	副總經理(會計主管、財務主管)	袁興文				
	副總經理	莊仕雄				
人	副總經理	李昭麟				

註 1：本公司董事會於民國一百零四年四月廿八日決議，擬訂員工現金紅利金額。上列為暫估數字，俟民國一百零四年六月廿四日股東常會決議通過後生效。

(四)分別比較說明本公司及合併報告所有公司於最近二年度支付本公司董事、監察人、總經理及副總經理酬金總額占稅後純益比例之分析並說明給付酬金之政策、標準與組合、訂定酬金之程序、與財務績效及未來風險之關聯性

1.公司於最近二年度支付本公司董事、監察人、總經理及副總經理酬金總額占稅後純益比例之分析

單位：新台幣仟元

類別	本公司		財務報告內所有公司	
	102 年度	103 年度	102 年度	103 年度
董事酬金	58,313	95,023	154,086	145,779
總額占稅後純益之比例(%)	1.23	1.64	3.24	2.51
監察人酬金	—	—	—	—
總額占稅後純益之比例(%)	—	—	—	—
總經理及副總經理酬金	54,962	58,746	61,117	58,978
總額占稅後純益之比例(%)	1.16	1.01	1.28	1.02
稅後純益(損)	4,756,306	5,807,176	4,756,306	5,807,176

由上表可知 103 及 102 年董事酬金占稅後純益比例減少主要係因 103 年度董事酬金下降(財務報告內所有公司)，且稅後純益增加所致；總經理及副總經理酬金佔稅後純益比例減少主要係因 103 年度總經理及副總經理酬金下降(財務報告內所有公司)，且稅後純益增加所致。

2.董事、監察人、總經理及副總經理酬金給付之政策、標準與組合、訂定酬金之程序、與經營績效及未來風險之關聯性

(1)本公司董事、監察人之酬勞給付相關辦法規定如下：

按本公司章程之規定，年終結算如有盈餘，於完納稅捐並彌補歷年虧損後，應先提百分之十為法定盈餘公積，並依法令規定提撥特別盈餘公積後，其累積可分配盈餘由董事會擬具分配方案經股東會決議後依下列比率分派之：

①百分之三以下為董監事酬勞。

②百分之零點零一以上，百分之五以下為員工紅利。

(2) 總經理及副總經理之酬勞給付相關辦法規定如下：

按本公司章程之規定，本公司總經理及其他經理人之報酬，應提請董事會以董事過半數之出席，及出席董事過半數同意之決議行之。

本公司副總經理酬金由總經理提報，董事長核定。

(3) 本公司章程規定本公司董事執行本公司職務時，不論公司營業盈虧，公司得支給報酬，依其對本公司營運參與程度及貢獻之價值，並參酌國內外業界水準，授權由董事會議定之。本公司董事會並設置薪酬委員會，協助董事會訂定本公司董事、高階經理人報酬及本公司薪酬政策。本公司年終結算如有盈餘，依公司章程規定由董事會擬具分配方案經股東會決議後分派董事酬勞。依本公司董事會決議，本公司董事、委員會召集人每月支領固定報酬，委員會委員依開會

次數領取出席費，並無支領其他報酬。本公司依公司章程規定及董事會、薪酬委員會之運作，對於董事、高階經理人之酬金，將依其對本公司營運參與程度及貢獻之價值適時檢討，並使其未來風險發生之可能性及關聯性減至最低，以謀公司永續經營與風險控管之平衡。本公司已為全體董事及經理人購買責任保險，投保金額計美金 15,000 仟元，藉由董事及經理人責任保險，減緩公司承擔之未知風險，轉嫁董事、經理人及公司因執行職務的可能所生之損害。

三、公司治理運作情形

(一)董事會運作情形資訊

本公司董事會第三屆由十七位董事組成，103 年 6 月 18 日股東會改選後由十一位在半導體、財務、商務及管理領域具有傑出的專業背景與豐富經驗的董事所組成。其中眾達國際法律事務所黃日燦律師、台灣大學會計學系杜榮瑞教授及安元管理顧問有限公司于泳泓董事總經理三位為獨立董事。

董事會對公司整體營運及事務負有監督之責，並對於重大投資、併購等事項作決策。最近年度董事會開會 10 次，董事監察人出席情形如下：

職稱	姓名	實際出席(列) 席次數	委託出席 次數	實際出席(列) 席率(%)	備註
董事長	黃偉祥	10	0	100	連任
副董事長	曾國棟	10	0	100	連任
董事	張蓉崗	9	1	90	連任
董事	林再林	8	2	80	連任
董事	陳國源	10	0	100	連任
董事	白宗仁	4	0	100	於 103 年 6 月 18 日 董事改選後解任
董事	葉福海	6	0	100	於 103 年 6 月 18 日 改選後就任
董事	富爾特科技(股)公司 代表人：賴如鎧	10	0	100	連任
董事	徐朱宏	2	2	50	於 103 年 6 月 18 日 董事改選後解任
董事	蕭崇河	9	1	90	於民國 103 年 6 月 18 日，以個人名義當選
董事	鄭凱倫	4	0	100	於 103 年 6 月 18 日 董事改選後解任
董事	首誠投資(股)公司 代表人：許銘仁	3	1	75	於 103 年 6 月 18 日 董事改選後解任
獨立董事	黃日燦	8	2	80	連任
獨立董事	黃欽勇	3	1	75	於 103 年 6 月 18 日 董事改選後解任
獨立董事	杜榮瑞	10	0	100	連任
獨立董事	于泳泓	10	0	100	連任
獨立董事	游朝堂	3	1	75	於 103 年 6 月 18 日 董事改選後解任

其他應記載事項：

- 一、證交法第十四條之三所列事項暨其他經獨立董事反對或保留意見且有紀錄或書面聲明之董事會議決事項，應敘明董事會日期、期別、議案內容、所有獨立董事意見及公司對獨立董事意見之處理：無。
- 二、董事對利害關係議案迴避之執行情形，應敘明董事姓名、議案內容、應利益迴避原因以及參與表決情形：本公司民國 103 年 1 月 28 日、3 月 25 日及 4 月 29 日有關薪酬委員提名、董事提名及審查與董事競業禁止解除之議案均敘明董事姓名、議案內容、應利益迴避原因以及參與表決情形。
- 三、當年度及最近年度加強董事會職能之目標（例如設立審計委員會、提昇資訊透明度等）與執行情形評估：為健全董事會監督功能及強化管理機制，本公司於民國 97 年起陸續推動審計委員會及薪酬委員會之設立及運作，並於民國 102 年 10 月 29 日設立新事業策略委員會，詳請參閱第 24 頁，本章三(二)「審計委員會運作情形資訊」、(三)「薪酬委員會運作情形資訊」、(四)「新事業策略委員會運作情形資訊」。

(二)審計委員會運作情形資訊

本公司第三屆董事會設置五席獨立董事，103 年 6 月 18 日股東會改選後為三席獨立董事，並由全體獨立董事組成審計委員會，以進一步建立良好之公司治理制度，健全審計監督功能及強化管理機能；審計委員會旨在協助董事會執行其監督職責，審議事項包括：公司財務報表、公司稽核及會計政策與程序、公司內部控制制度、重大資產取得或處分，簽證會計師之委任、解任或報酬等及其他公司或主管機關規定之重大事項。

職稱	姓名	實際出席 次數	委託出席 次數	實際出 席率(%)	備註
獨立董事(召集人)	杜榮瑞	12	0	100	任期至 103 年 6 月 18 日
獨立董事(委員)	黃欽勇	3	2	60	連任
獨立董事(委員)	黃日燦	11	1	92	連任
獨立董事(委員)	于泳泓	12	0	100	任期至 103 年 6 月 18 日
獨立董事(委員)	游朝堂	4	1	80	任期至 103 年 6 月 18 日

其他應記載事項：

- 一、證交法第十四條之五所列事項暨其他未經審計委員會通過，而經全體董事三分之二以上同意之議決事項，應敘明董事會日期、期別、議案內容、審計委員會決議結果以及公司對審計委員會意見之處理：無。
- 二、獨立董事對利害關係議案迴避之執行情形，應敘明獨立董事姓名、議案內容、應利益迴避原因以及參與表決情形：無。
- 三、獨立董事與內部稽核主管及會計師之溝通情形（例如就公司財務、業務狀況進行溝通之事項、方式及結果等）：審計委員會由全體三位獨立董事組成，每季至少開會乙次，並例行有稽核、財會等相關部門主管於會議上作相關業務報告。另，簽證會計師也會定期與審計委員會作溝通。

(三)薪資報酬委員會組成、職責及運作情形資訊

1. 薪資報酬委員會成員資料

身分別	姓名	是否具有五年以上工作經驗 及下列專業資格			符合獨立性情形(註 1)								兼任 其他 公發 公薪 報委 會員 家數
		商務、法 務、財 務、會 計或公 司所 需相 關之 科系 大專 校講 師以 上	法官、檢 察官、律 師或其 他與公 司業務 所需之 國家考 試及格 領有專 業技術 人員	具有商 務、法 務、財 務、會 計或公 司業務 之經驗	1	2	3	4	5	6	7	8	
獨立董事	于泳泓			✓	✓	✓	✓	✓	✓	✓	✓	✓	1
獨立董事	黃日燦	✓	✓	✓	✓	✓	✓	✓	✓	✓	✓	✓	3
獨立董事	杜榮瑞	✓			✓	✓	✓	✓	✓	✓	✓	✓	0

註 1：各成員於選任前二年及任職期間符合下列各條件者，請於各條件代號下方空格中打"V"。

- (1) 非為公司或其他關係企業之受僱人。
- (2) 非公司或其他關係企業之董事、監察人。但如為公司或其母公司、公司直接及間接持有表決權之股份超過百分之五十之子公司之獨立董事者，不在此限。
- (3) 非本人及其配偶、未成年子女或以他人名義持有公司已發行股份總額百分之一以上或持股前十名之自然人股東。
- (4) 非前三款所列人員之配偶、二親等以內親屬或三親等以內直系血親。
- (5) 非直接持有公司已發行股份總額百分之五以上法人股東之董事、監察人或受僱人，或持股前五名法人股東之董事、監察人或受僱人。
- (6) 非與公司有財務或業務往來之特定公司或機構之董事(理事)、監察人(監事)、經理人或持股百分之五以上之股東。
- (7) 非為公司或其他關係企業提供商務、法務、財務、會計等服務或諮詢之專業人士、獨資、合夥、公司或機構之企業主、合夥人、董事(理事)、監察人(監事)、經理人及其配偶。
- (8) 未有公司法第 30 條各款情事之一。

2. 薪資報酬委員會運作情形資訊

薪酬委員會旨在協助董事會訂定及評估董事及經理人之報酬及擬訂、評估公司整體薪酬政策及辦理其他與薪酬評核相關事務。

本公司薪酬委員會共有三名成員，第三屆原由兩位獨立董事及一位董事組成，103 年 3 月 17 日起薪酬委員會成員為三位獨立董事。本屆委員會任期從 103 年 6 月 18 日至 106 年 6 月 17 日。于泳泓獨立董事為薪酬委員會之召集人，薪酬委員會每年至少召開 2 次。

薪酬委員會主席于泳泓獨立董事於民國103年共召開5次會議，薪酬委員會委員出席情形如下：

職稱	姓名	實際出席次數	委託出席次數	實際出席率(%)	備註
獨立董事(召集人)	于泳泓	5	0	100	連任
董事(委員)	蕭崇河 所代表法人:良欣財務(股)公司	1	0	100	於 103 年 3 月 17 日解任
獨立董事(委員)	游朝堂	2	0	100	於 103 年 6 月 18 日董事改選後解任
獨立董事(委員)	黃日燦	4	0	100	於 103 年 3 月 17 日就任
獨立董事(委員)	杜榮瑞	3	0	100	於 103 年 6 月 18 日董事改選後就任
其他應記載事項：					
一、董事會如不採納或修正薪資報酬委員會之建議，應敘明董事會日期、期別、議案內容、董事會決議結果以及公司對薪資報酬委員會意見之處理(如董事會通過之薪資報酬優於薪資報酬委員會之建議，應敘明其差異情形及原因)：無。					
二、薪資報酬委員會之議決事項，如成員有反對或保留意見且有記錄或書面聲明者，應敘明薪資報酬委員會日期、期別、議案內容、所有成員意見及對成員意見之處理：無。					

(四)新事業策略委員會運作情形資訊

新事業策略委員會旨在協助本公司發展新事業或第二核心事業，提高新事業投資的決策品質及效益。

本公司新事業策略委員會於民國 102 年 10 月 29 日設立，共有五名成員，由四位董事及一位獨立董事組成，曾國棟董事為新事業策略委員會召集人，新事業策略委員會每年至少召開 4 次。

新事業策略委員會主席曾國棟董事於民國103年共召開7次會議，新事業策略委員會委員出席情形如下：

職稱	姓名	實際出席次數	委託出席次數	實際出席率(%)	備註
董事(召集人)	曾國棟	7	0	100	連任
董事(委員)	黃偉祥	7	0	100	連任
董事(委員)	林再林	7	0	100	連任
董事(委員)	陳國源	7	0	100	連任
獨立董事(委員)	于泳泓	7	0	100	連任
其他應記載事項：無					

(五)公司治理運作情形及其與上市(上櫃)公司治理實務守則差異情形及原因

評估項目	運作情形(註1)			與上市上櫃公司治理實務守則差異情形及原因
	是	否	摘要說明	
一、公司是否依據「上市上櫃公司治理實務守則」訂定並揭露公司治理實務守則？	是		本公司已於民國99年7月27日訂定公司治理守則，有關本公司治理運作情形，請參閱本報「公司治理」說明（第21~47頁）。	無差異。
二、公司股權結構及股東權益				
(一) 公司是否訂定內部作業程序處理股東建議、疑義、糾紛及訴訟事宜，並依程序實施？	是		(一) 本公司由發言人、代理發言人及服務人員處理相關事務。	無差異。
(二) 公司是否掌握實際控制公司之主要股東及主要股東之最終控制者名單？	是		(二) 本公司由股務作業相關部門掌握公司主要股東情形，該項資訊亦依法令規定輸入證期會指定之資訊申報網站公開揭露。	無差異。
(三) 公司是否建立、執行與關係企業間之風險控管及防火牆控制？	是		(三) 本公司已依法令於內部控制制度中建立相關制度，各公司人員及財產管理權責均明確劃分，並無非常規交易。	無差異。
(四) 公司是否訂定內部規範，禁止公司內部人利用市場上未公開資訊買賣有價證券？	是		(四) 本公司訂有「防範內線交易管理作業程序」禁止公司內部人利用市場上未公開資訊買賣有價證券。	無差異。

評估項目	運作情形(註1)			與上市上櫃公司治理實務守則差異情形及原因
	是	否	摘要說明	
三、董事會之組成及職責				
(一) 董事會是否就成員組成擬訂多元化方針及落實執行？	是		(一) 本公司董事會成員之組成多元化，董事成員中除了電子零組件本業之專長外，另有具備法律、會計及財務、人力資源及管理專業背景之董事。	無差異。
(二) 公司除依法設置薪資報酬委員會及審計委員會外，是否自願設置其他各類功能性委員會？	是		(二) 本公司設置審計委員會及薪酬委員會外，並設置新事業策略委員會。	無差異。
(三) 公司是否訂定董事會績效評估辦法及其評估方式，每年並定期進行績效評估？	是		(三) 本公司每年於7月左右以封閉式及開放式問卷進行董事績效自評作業，並於董事會中報告自評結果。擬於104年訂定董事會績效評估辦法及其評估方式。	無差異。
(四) 公司是否定期評估簽證會計師獨立性？	是		(四) 本公司依審計委員會通過之「簽證會計師選任審查辦法」，每年定期由簽證會計師出具聲明書，財會部門依檢查表逐項初評簽證會計師獨立性、適任性及符合輪調規定，並由審計委員會複評後，再提報董事會決議通過。	無差異。

評估項目	運作情形(註1)			與上市上櫃公司治理實務守則差異情形及原因
	是	否	摘要說明	
四、公司是否建立與利害關係人溝通管道，及於公司網站設置利害關係人專區，並妥適回應利害關係人所關切之重要企業社會責任議題？	是		本公司為加強公司治理，使員工、股東、往來銀行、消費者、供應商等與公司利益相關之「利害關係人」與審計委員會有直接、暢通之溝通管道，以尊重、維護其應有之合法權益，依「審計委員會受理利害關係人建言及申訴處理辦法」，於公司網站公告審計委員會電子郵件地址，由審計委員會委員直接回應包含但不限於企業社會責任相關議題。網頁連結如下： http://www.wpg Holdings.com/investors/corporate_governance/zhtw/committees	無差異。
五、公司是否委任專業股務代辦機構辦理股東會事務？	是		本公司委任群益金鼎證券股份有限公司股務代理部辦理股東會事務。	無差異。
六、資訊公開				
(一) 公司是否架設網站，揭露財務業務及公司治理資訊？	是		(一) 本公司設有公開網站 (www.wpg Holdings.com)，定期揭露並更新公司財務業務狀況，供投資人查詢。	無差異。
(二) 公司是否採行其他資訊揭露方式(如架設英文網站、指定專人負責公司資訊之蒐集及揭露、落實發言人制度、法人說明會過程放置公司網站等)	是		(二) 本公司設有公開網站，內有英文網頁，並指定專人負責公司資訊之蒐集及揭露。另，法人說明會相關簡報資訊，亦置於公司網站，供投資人查閱。	無差異。

評估項目	運作情形(註1)			與上市上櫃公司治理實務守則差異情形及原因
	是	否	摘要說明	
七、公司是否有助於瞭解公司治理運作情形之重要資訊(包括但不限於員工權益、僱員關懷、投資者關係、供應廠商關係、利害關係人之權利、董事及監察人進修之情形、風險管理政策及風險衡量標準之執行情形、客戶政策之執行情形、公司為董事及監察人購買責任保險之情形等)?	是		<p>(一) 員工權益、僱員關懷:請參閱本年報「勞資關係」說明(詳第77~82頁)。</p> <p>(二) 本公司為投資控股公司,未從事商品製造及銷售,無環保污染情形,供應商的往來主要係一般日常營運的事項。</p> <p>(三) 為建立良好之公司治理制度,本公司已於民國99年7月27日參照臺灣證券交易所股份有限公司及財團法人中華民國證券櫃檯買賣中心制定之上市上櫃公司治理實務守則訂定公司治理守則。</p> <p>(四) 本公司董事均能本於忠實執行業務並盡善良管理人之注意義務行使職權。</p> <p>(五) 本公司已購買董事及經理人責任保險。</p> <p>(六) 本公司已於民國101年4月24日訂定大聯大集團「風險管理政策與指導原則」,風險管理政策及風險衡量標準之執行情形,請參閱本年報「風險管理」說明(詳第285~292頁)。</p> <p>(七) 董事進修情形依「上市上櫃公司董事、監察人進修推行要點」之規定辦理,董事進修情形詳第29~30頁。</p>	<p>無差異。</p> <p>無差異。</p> <p>無差異。</p> <p>無差異。</p> <p>無差異。</p> <p>無差異。</p> <p>無差異。</p>

評估項目	運作情形(註1)			與上市上櫃公司治理實務守則差異情形及原因
	是	否	摘要說明	
八、公司是否有公司治理自評報告或委託其他專業機構之公司治理評鑑報告？(若有，請敘明其董事會意見、自評或委外評鑑結果、主要缺失或建議事項及改善情形)(註2)	是		(一) 本公司於100年參與中華公司治理協會舉辦之公司治理制度評量，取得認證證書 - CG6006實用版；並於102年再次參與該協會之公司治理制度評量，取得認證證書-CG6008進階版。評鑑結果建議本公司提前於每年5月前舉行股東會，增加獨立董事席次及董事進修時數，製作企業社會責任報告書等。本公司定期每兩個月提供中華公司治理協會、證交所及會計研究發展基金會董事研習課程之訊息給董事，並將於104年配合實際需要安排兩次董事到府進修課程。	無差異。

註1：運作情形不論勾選「是」或「否」，均應於摘要說明欄位敘明。

註2：所稱公司治理自評報告，係指依據公司治理自評項目，由公司自行評估並說明，各自評項目中目前公司運作及執行情形之報告。

職稱	姓名	就任日期	進修日期		主辦單位	課程名稱	進修時數
			起	迄			
董事長	黃偉祥	97/06/25	103/05/27	103/05/27	社團法人中華公司治理協會	董事/董事會績效評估	3 小時
副董事長	曾國棟	100/06/22	103/05/27	103/05/27	社團法人中華公司治理協會	董事/董事會績效評估	3 小時
董事	林再林	97/06/25	103/05/27	103/05/27	社團法人中華公司治理協會	董事/董事會績效評估	3 小時
董事	張蓉崗	97/06/25	103/05/27	103/07/08	社團法人中華公司治理協會	初任董監事的公司治理觀與有效能董事會的建構	3 小時
董事	張蓉崗	97/06/25	103/05/27	103/05/27	社團法人中華公司治理協會	董事/董事會績效評估	3 小時

職稱	姓名	就任日期	進修日期		主辦單位	課程名稱	進修時數
			起	迄			
董事	陳國源	97/06/25	103/08/25	103/08/25	財團法人中華民國證券暨期貨市場發展基金會	上市上櫃公司誠信經營與企業社會責任座談會	3 小時
董事	葉福海	103/06/18	103/05/27	103/05/27	社團法人中華公司治理協會	董事/董事會績效評估	3 小時
法人董事 代表	賴如鎧	97/06/25	103/05/27	103/05/27	社團法人中華公司治理協會	董事/董事會績效評估	3 小時
			103/08/11	103/08/11	財團法人中華民國證券暨期貨市場發展基金會	董事與監察人實務進階研討會 【策略與關鍵績效指標】	3 小時
董事	蕭崇河	97/06/25	103/05/27	103/05/27	社團法人中華公司治理協會	董事/董事會績效評估	3 小時
獨立董事	杜榮瑞	97/06/25	103/05/27	103/05/27	社團法人中華公司治理協會	董事/董事會績效評估	3 小時
獨立董事	黃日燦	97/06/25	103/05/27	103/05/27	社團法人中華公司治理協會	董事/董事會績效評估	3 小時
獨立董事	于泳泓	97/06/25	103/05/27	103/05/27	社團法人中華公司治理協會	董事/董事會績效評估	3 小時

(六)履行社會責任情形：公司對環保、社區參與、社會貢獻、社會服務、社會公益、消費者權益、人權、安全衛生與其他社會責任活動所採行之制度與措施及履行情形。

項目	運作情形(註1)		與上市上櫃公司企業社會責任實務守則差異情形及原因
	是	否	
一、落實推動公司治理			
(一) 公司是否訂定企業社會責任政策或制度，以及檢討實施成效？	是		無差異。
(二) 公司是否定期舉辦社會責任教育訓練？	是		無差異
(三) 公司是否設置推動企業社會責任專(兼)職單位，並由董事會授權高階管理階層處理，及向董事會報告處理情形？	是		無差異。
(四) 公司是否訂定合理薪資報酬政策，並將員工績效考核制度與企業社會責任政策結合，及設立明確有效之獎勵與懲戒制度？	是		持續研擬跟進。

項目	運作情形(註1)		與上市上櫃公司企業社會責任實務守則差異情形及原因
	是	否	
二、發展永續環境 (一) 公司是否致力於提升各項資源之利用率，並使用對環境負荷衝擊低之再生物料？	是		無差異。
(二) 公司是否依其產業特性建立合適之環境管理制度？	是		無差異。
(三) 公司是否注意氣候變遷對營運活動之影響，並執行溫室氣體盤查、制定公司節能減碳及溫室氣體減量策略？	是		無差異。

項目	運作情形(註1)			與上市上櫃公司企業社會責任實務守則差異情形及原因
	是	否	摘要說明(註2)	
三、維護社會公益				
(一) 公司是否依照相關法規及國際人權公約，制定相關之管理政策與程序？	是		(一) 本公司及旗下集團公司遵守當地相關勞動法規及遵循國際公認基本勞動人權原則，制定管理原則，以保障員工基本權益。	無差異。
(二) 公司是否建置員工申訴機制及管道，並妥適處理？	是		(二) 本公司提供員工各項溝通管道，於辦公室設置『員工意見箱』和『電子郵件帳號』提供意見投遞，並將反應意見交由專責部門回覆。	無差異。
(三) 公司是否提供員工安全與健康之工作環境，並對員工定期實施安全與健康教育？	是		(三) 本公司及旗下集團公司由各專責單位負責辦公區域安全教育訓練，並安排各項活動、講座及定期健康檢查，除凝聚向心力之外，並注重員工之身心靈平衡。	無差異。
(四) 公司是否建立員工定期溝通之機制，並以合理方式通知對員工可能造成重大影響之營運變動？	是		(四) 本公司及旗下集團公司固定期間(月/季)進行全體月會宣達公司重要營運事項及管理辦法變動時之宣導。	無差異。
(五) 公司是否為員工建立有效之職涯能力發展培訓計畫？	是		(五) 本公司及旗下集團公司依照不同職位/層級之員工，規劃安排配套相關教育訓練課程(如:高階菁英班/EMBA課程)，使人力資源發展與公司運營的目標相互結合，達成多贏局面。	無差異。

項目	運作情形(註1)			與上市上櫃公司企業社會責任實務守則差異情形及原因
	是	否	摘要說明(註2)	
(六) 公司是否就研發、採購、生產、作業及服務流程等制定相關保護消費者權益政策及申訴程序？	是		(六) 本公司所屬商業模式為B2B業務及供應鏈管理服務，不會直接接觸終端消費大眾，而經營型態透過產業控股公司方式統合管理，並有投入資本市場運作，故透過公司網站提供公司治理等相關內容資訊供投資大眾參酌，另設有專人及電子郵件信箱，處理有關公司之申訴及相關問題之回覆。	無差異。
(七) 對產品與服務之行銷及標示，公司是否遵循相關法規及國際準則？	是		(七) 本公司提供之B2B業務銷售及供應鏈服務，皆依循內外單位之管理規範，並且在出口管制上建立貿易合規專責單位來負責監管，確保貨物流通符合國內及國際相關法令規範，且銷售對象是與合法正當之廠商來往。	無差異。
(八) 公司與供應商來往前，是否評估供應商過去有無影響環境與社會之紀錄？	是		(八) 本公司尚未將供應商之影響環境與社會之紀錄完全考量至廠商評估中。	持續研擬跟進。
(九) 公司與其主要供應商之契約是否包含供應商如涉及違反其企業社會責任政策，且對環境與社會有顯著影響時，得隨時終止或解除契約之條款？	是		(一) 本公司尚未針對此項目進行規範。	持續研擬跟進。
四、加強資訊揭露 (一) 公司是否於其網站及公開資訊觀測站等處揭露具攸關性及可靠性之企業社會責任相關資訊？	是		(一) 本公司網站目前設置【公司治理】之相關資訊，未來擬朝向建置企業社會責任相關資訊專頁之規劃。	無差異。

項目	運作情形(註1)		與上市上櫃公司企業社會責任實務守則差異情形及原因
	是	否	
五、公司如依據「上市上櫃公司企業社會責任實務守則」訂有本身之企業社會責任守則者，請敘明其運作與所訂守則之差異情形：本公司已訂定企業社會責任守則，目前本公司及旗下集團均積極朝守則所訂方向進行。有關企業社會責任相關之活動請參酌後敘之【31頁~35頁】補充說明。			
六、其他有助於瞭解企業社會責任運作情形之重要資訊：			
針對其他有助於瞭解企業社會責任運作情形之相關重要資訊，措施及履行情形，請詳(第36~43頁)。			
七、公司企業社會責任報告書如有通過相關驗證機構之查證標準，應加以敘明：目前公司之企業社會責任報告書尚未有相關驗證機構之查證標準，2015年擬借助外部顧問及朝向編製永續經營報告書並取得相關之查證標準而準備。			

註1：運作情形不論勾選「是」或「否」，均應於摘要說明欄位敘明。

註2：公司已編製企業社會責任報告書者，摘要說明得以註明查閱企業社會責任報告書方式及索引頁次替代之。

1. 其他有助於瞭解企業社會責任運作情形之重要資訊

大聯大投控為投資控股公司，旗下主要四個集團（世平、品佳、詮鼎、友尚）於台灣區之前端業務營運各自獨立，因此在企業社會責任活動上各自有其執行狀況，以下將就公司治理、產業回饋、企業承諾、環境保護與社會參與五個主要面向，綜合控股公司與集團公司之企業社會責任運作情形之重要資訊及執行方式加以說明。

1、公司治理

大聯大控股及旗下集團皆積極推動公司治理相關措施，大聯大控股於民國 103 年選任第四屆董事計十一席，含三席獨立董事，延續審計委員會、薪酬委員會及新事業策略委員會之運作。相關委員會之主要職掌皆詳列於公司網站之公司治理專區

(http://www.wpgholdings.com/investors/corporate_governance/zhtw/committees &

http://www.wpgholdings.com/investors/corporate_governance/zhtw/board-of-directors/page2)。

103 年度共召開 10 次控股董事會；12 次審計委員會、5 次薪酬委員會與 7 次新事業策略委員會，獨立董事及各委員會依其專業性獨立行使職權，強化公司治理，增加企業透明度。

2、產業回饋

此部分將分成，產業學術教育回饋、產業公會交流學習及產業專業知識分享，三方面進行說明：

(1)產業學術教育回饋

大聯大控股及其旗下集團公司共同本著企業社會責任之願景與核心專長；取之於社會，用之於社會之信念；共同捐助成立【財團法人大聯大教育基金會】，提昇知識經濟，建構優質教育環境，推動企業管理學術及實務之研究，關懷藝術與人文及環境教育等活動為宗旨，同時藉由產學合作及與相關教育推廣之團體共同為優質教育環境而努力，期許能培育更多青年學子及提昇國際之競爭力。

透過【財團法人大聯大教育基金會】共同參與政大商學院產學合作【供應鏈管理】之學程規劃與建置、參與政大企業併購競賽並協助各項國內外供應鏈管理參訪，培養國內優秀青年學子與國外之交流，藉以培植並提昇國際競爭力。財團法人大聯大教育基金會贊助項目如下：

工作項目	活動時間	實施內容
供應鏈管理學分學程專案	2013/09/01~ 2014/08/31	與政大產學合作-供應鏈管理專案(103.09.01~104.08.31)
		一、供應鏈服務創新研究課程兩岸供應鏈管理研討會
		二、供應鏈服務創新研究課程海外供應鏈企業參訪
		三、供應鏈管理實務研討課程
		四、產學研究計畫
		五、供應鏈管理專班—供應鏈管理學分學程

工作項目	活動時間	實施內容
供應鏈管理.企業管理課程	2014/01/01~ 2014/12/31	與台北市電子零件商業同業公會協辦供應鏈.企業管理等相關課程

大聯大控股及旗下集團妥善發揮各自專長及資源，不定期與各產學機構進行知識交流。如：參與政大供應鏈管理學程規劃、台北科技大學系列座談會、台北市電子零件商業同業公會供應鏈管理相關課程座談及活動…等。2014 年旗下各集團在此方面實踐表現為：

集團別	2014 實踐內容
世平集團	・參與政大供應鏈管理相關之企業分享座談。
品佳集團	・贊助國立交通大學_ 黑客松計畫。 ・贊助國立交通大學_ 日本理化學研究所聯合研究實驗室之基金。 ・贊助國立交通大學_ 前瞻跨領域生醫工程大樓_賢齊館之興建。 ・贊助國立交通大學_ 電物系第一志願之獎學金。 上述產學贊助金額達 151 萬元整。
大聯大電子	・企業端-台北市忠孝扶輪社及大陸寧波雙五十強、教育端-香港中文大學及政治大學，參觀瞭解台灣林口倉庫之運作及管理。

(2)產業公會交流學習

大聯大投控董事長及副董事長分別陸續擔任台北市電子零件商業同業公會第八屆、第九屆理事長，旗下各集團高階主管亦積極參與公會理監事務，每年除固定贊助公會之參訪、參展，本集團更積極提供集團內部講師參與通路產業相關之培訓課程授課。公會透過各式活動舉辦，提供即時溝通服務平台，協助會員分享知識資源，增加會員之對外策略聯盟、結盟機會，期能提升台灣通路商在產業網絡體系中之發聲地位與高度，以集團核心專長，積極協助各類供應鏈管理相關之推展，善盡企業社會責任。

(3)產業專業知識分享

- a. a. 大聯大分眾報發表：每雙周發行，分眾報標籤化名單 890K 筆，開啟率成長 9 成，97% 寄送成功率，分眾標籤達 49 類，14 大分眾主題。各集團員工更積極參與產業新知分享，藉以貢獻產業專業之能力，暨以提昇國際之競爭力。
- b. 新聞曝光總量達 6,059 次。方案新聞年度曝光達 3,583 次，大陸區單篇新聞平均被收錄 48 次。(2014 年度數據)
- c. 微博:粉絲數 134.7K，年度粉絲增長 100K，粉絲數及發文量為同行 No.1。
- d. 微信: 首創 IC 產業微門戶，微信運營領先同行，每月 4 次群發消息近 3%圖文轉化率，超過 2.2M 閱讀數&72K 分享，精準粉絲數達 14,157 人，藉以分享企業核心專長因而增加外界對於產業新知與趨勢之了解，同時提昇專業之深度與廣度，進而能與國

際接軌，增加競爭力。

e. 2014 年度大聯大智能飛行器首屆展開，彙集來自大陸地區高校精英隊伍，賽程間充分開發學生隊伍創新設計理念及操作演示潛力，最終有 28 支隊伍進入決賽，並得到 11 個贊助商，20 個代理品牌提供超過 2,000 個器件支援。決賽前於二線城市西安舉辦交流會，將技術及專家資源深入大陸二線城市。決賽期間共 25 家媒體對大賽進行了報導，媒體累計曝光 309 次。大賽期間，粉絲線上互動熱烈，網站訪問量達 35k 次，微博微信等平臺互動高達 97.8k 餘次，EDM 寄送名單累計約 1.5M 個。

f. 透過上述各項活動之推展，進而培養更具競爭力之優秀專業人才。

3、社會參與方面

此部分將分成，連結社福團體關懷弱勢及鼓勵企業員工主動付出，兩方面進行說明：

(1)連結社福團體關懷弱勢

大聯大控股及旗下集團以善盡企業社會責任為本，主動聯結各地民間社福機構，進行弱勢關懷之社會參與。並且與社福機構建立長期交流協助之互動默契，透過長期的投入，給予弱勢團體財務資源、人力資源、物資補給...等多方面協助。也積極採購社福團體所出品之公益產品，使弱勢團體以工代賑之精神得到支持，也使企業內部員工培養隨手可做公益，樂意幫助他人之價值觀念。

大聯大控股公司持續投入在地社會關懷，尊重土地及支持台灣農業，企業認養【我的一畝田】及【聯禾米】，其部分米糧捐贈【關愛之家】。另外，結合公司活動採買公益產品做為伴手禮，除了控股公司向唐氏症基金會及喜憨兒烘培餐坊採購之外，2014 年旗下各集團在此方面實踐表現為：

集團別	2014 實踐內容
世平集團	· 參與集團球類賽事捐贈台東原住民小學(田原國小)。 · 捐贈睡袋至”臻愛天使兒少觀懷協會”。 · 捐贈液晶電視至”白永恩神父社會福利基金會”。
品佳集團	· 現金捐贈包括：財團法人台北市視障音樂文教基金會、新生命資訊服務股份有限公司、展翼合唱團。
詮鼎集團	· 現金捐贈包括：財團法人普仁青年關懷基金會、巴赫納利亞台灣室內樂團。
友尚集團	· 現金捐贈給兒童福利聯盟，期許給孩子一個更好的世界。 · 關懷弱勢族群，捐贈米給財團法人台中市私立甘霖社會福利基金會，製作營養餐盒分送予中部弱勢老人和身心障礙者。
大聯大電子	· 透過舉辦廠內員工愛心捐贈義賣活動，捐贈物資與義賣所得金額給財團法人桃園縣私立懷德風箏緣地育幼院。

(2)鼓勵企業員工主動付出

企業組織內部建立配套管理機制，藉以誘發員工社會關懷，主動參與之動力因子。由一群愛心細胞慢慢渲染到組織內每一個角落，組織是由人組成的，社會關懷更需要由人來傳遞。透過組織內的愛心社團、志工活動...等，來建立善的循環組織氛圍。大聯大

控股公司並扮演跨集團企業社會責任（CSR）事務之協作平台，串聯結合各集團間的力量。2014 年旗下各集團在此方面實踐表現為：

集團別	2014 實踐內容
世平集團	<ul style="list-style-type: none"> 成立好心肝志工社，連結各地所需之愛心義賣團體，於公司中舉辦愛心義賣/團購活動，並且不定期號召同仁進行愛心物資捐贈活動，愛心團購方式實質協助 8 個對象。 尾牙義賣所得贊助花蓮偏鄉原住民弱勢 6 所小學採購球鞋&電腦相關設備，參與人數 1,228 人。 成立公益—慢跑社，鼓勵社員多參加外部有公益性質的相關慢跑活動。 鼓勵關注與支持國內電影業者、導演及相關藝文單位，規劃電影&藝文欣賞，參與人次 554 人次。 同仁捐贈發票給華山基金會。
品佳集團	<ul style="list-style-type: none"> 公司廢紙類免費提供給社福團體回收做為該團體之收益。
詮鼎集團	<ul style="list-style-type: none"> 發起愛心團購方式募集資金幫助弱勢社福團體，主要協助普賢育幼院員工、小林村受災戶、低收入戶之單親家庭。
友尚集團	<ul style="list-style-type: none"> 福委會定期提供愛心團體商品資訊，陸續發出資訊予同仁，期間同仁愛心團購三姊弟布丁(雞蛋布丁)/小林村_十來戶居民(百香果-台農 1 號紫色)/小林村_十來戶居民(珍珠芭樂)/吳建旺(芒果)。
大聯大電子	<ul style="list-style-type: none"> 公開表揚參與社會公益活動者，並納入年度績效考核參考項目。

4、企業承諾

此部分將分成，企業社會責任教育、員工身心職家照顧、人力訓練發展培育、員工溝通組織參與及兩性平權保護機制，五方面進行說明：

(1)企業社會責任教育

大聯大控股及旗下集團，於組織中推廣企業社會責任價值，並透過多元化型態管道運用內外部資源與同仁進行教育宣導。期望員工更加瞭解組織推對企業社會責任之核心意涵，並進而認同體會，主動參與各項事務，一同為企業社會責任之參與盡一份心力。

大聯大控股公司並訂立企業核心價值觀，團隊(Teamwork)、誠信(Integrity)、專業(Professionalism)、效能(Effectiveness)，簡稱 TIPE，2014 年重新規劃設計企業核心價值觀文宣海報，並設計出七言絕句口號，重新定義核心價值觀內涵，並透過淺顯易懂，好念好記的文字呈現，將企業核心價值觀植入員工思維態度。建立正向積極的組織氛圍與員工一起成長。2014 年旗下各集團在此方面實踐表現為：

集團別	2014 實踐內容
世平集團	<ul style="list-style-type: none"> 利用各公益活動中將企業社會責任傳遞給所有同仁.漸漸深植 將團隊精神與誠信列入年度考核項目中 不定期舉辦員工專業教育訓練
品佳集團	<ul style="list-style-type: none"> 將企業倫理及職業道德之內容建立於工作規則規範中，使員工於服務期間內，遵守相關之規範準則 將核心價值觀團隊與誠信列入年度考核項目中
詮鼎集團	<ul style="list-style-type: none"> 對於企業社會責任相關議題，不定期於員工全員會議或是透過 email 宣導說明，如:2014 年 10 月鼓勵參與關渡自然公園-水田認養農事活動，並宣傳環境保護意識

友尚集團	· 對於企業社會責任相關議題，不定期透過內部通訊(含書面、電子郵件、線上溝通平台)向同仁宣導說明
大聯大電子	· 2014 年年初舉行年度員工意見調查表，並藉由員工聯誼茶會由經理人演說，分析調查表及來年公司展望以及對員工講解公司永續經營觀念，保障員工權利

(2)員工身心職家照顧

員工於工作環境裡公司有具體的身心照顧方案，工殤、職業病的預防機制，保障人力資源的安全與健康關懷達到最基礎之員工照顧目標。針對身心健康的管理，透過公司管理制度以及各類型的減壓方案，使員工適當抒放工作壓力，維持身心平衡。更進一步寄望延伸照顧員工職家發展平衡，利用休閒活動方式，鼓勵員工眷屬參與其中。

大聯大控股遵循各類勞動法令規定，給予員工完善之勞動保護，並在可運用的資源範圍內，給予適當的身心照顧方案，例：員工生日假、員工健康檢查、彈性上下班管理、各類休閒活動...等。大聯大控股及旗下集團在 2014 年舉辦了跨集團的大聯大盃慢速壘球比賽，結合旗下集團之員工和眷屬，以運動活動型態來凝聚員工間的團隊氛圍，也藉此機會邀請眷屬一同參與同樂，認可大聯大及旗下集團是優良之職場選擇。賽後更規劃將競賽累積獎金，全數捐款至台東縣豐田國小棒球隊，回饋台灣偏鄉地區之基層教育單位。2014 年旗下各集團在此方面實踐表現為：

集團別	2014 實踐內容
世平集團	<ul style="list-style-type: none"> · 舉辦同仁眷屬國內/外旅遊活動，參與人數達 447 人，佔員工數 94%，實際支出 NT\$2,337,000 元 · 每年定期全員健康檢查，並且提供免費按摩師定期駐點服務，讓同仁放鬆減壓 · 2014 補助 8 各社團，金額:NT\$160,000 元
品佳集團	<ul style="list-style-type: none"> · 舉辦年度國外旅遊 · 舉辦定期的員工到院健康檢查 · 不定期舉辦員工消防安全訓練及並每年定期提報辦公環境安全檢查 · 員工上班時間有 45min 的彈性工時，並有多樣化社團活動
詮鼎集團	<ul style="list-style-type: none"> · 鼓勵員工關心健康，每年定期健康檢查 · 免費邀請員工欣賞音樂劇，平衡身心靈，增加藝文氣息，活化創新思維 · 邀請員工及眷屬免費同遊小人國/飛牛牧場等樂園，平衡職家發展 · 補助員工及眷屬國內旅遊，適當休閒並幫助當地經濟發展
友尚集團	<ul style="list-style-type: none"> · 定期於新人訓時安排勞安教育訓練課程 · 2014 年 15 個社團補助，總計金額為 NT\$1,200,000 元 · 2014 年度舉辦員工身體健康檢查，並請國泰醫師駐廠解說。 · 包場微風國賓影城，提供員工 KANO 免費電影欣賞會。
大聯大電子	<ul style="list-style-type: none"> · 舉辦全體員工兩天一夜之活力營，促進彼此互動以增進同仁之感情聯誼。 · 自衛消防編組訓練，落實建築物消防安全及加強訓練。

(3)人力訓練發展培育

人力訓練及培育為大聯大控股及其旗下集團公司子集團相當重視之環節，也深刻瞭解人力資本的投入與收穫非一朝一夕即可快速看到成果，是需經過長時間的孕育後才能得到收穫。故在人才訓練發展上一一直持續性的投入，以建立良好的學習文化，成為學習型組織，使大聯大更加具競爭力。大聯大控股公司，2014 年成立大聯大控股高階菁英班，

針對跨集團高階人才進行發展培育，約 40 餘名高階經理人，進行了兩梯次總計 40 小時之領導管理訓練課程，至 2015 年持續進行規劃中。2014 年亦針對中階管理人才開設大聯大 EMBA 班，約 40 餘名參與學員，進行了為期兩天總計 16 小時之財務管理課程。

大聯大控股及旗下集團也因為各集團的營運方針、組織文化皆有獨樹一格之特色，在人力訓練及發展上也會運用不同的訓練發展資源，呈現各自不同的學習特色。2014 年旗下各集團在此方面實踐表現為：

集團別	2014 實踐內容
世平集團	<ul style="list-style-type: none"> 針對各階層員工規劃職能訓練、實戰訓練，並透過全員周會、高階主管讀書會，全面帶動員工學習發展動力。 2014 年訓練人次數 1,932 人，人均訓練時數 10.17 小時。
品佳集團	<ul style="list-style-type: none"> 完善規劃年度訓練計畫，針對不同職務同仁提供訓練資源及補助，榮獲勞動部人才發展品質管理系統評核等級證書(TTQS)銅牌獎。 有效使用 E-learning 系統平台，上傳課程講義與 E-learning 影片，並結合學員補課機制。 同仁訓練課程紀錄與考核獎懲連結，激發同仁學習動機，提升學習成效。 2014 年訓練人次數 2,139 人，人均訓練時數 7.86 小時。
詮鼎集團	<ul style="list-style-type: none"> 針對不同職務或階層員工，規劃多元職能內訓課程，另因組織內高階主管對培訓員工的支持，培養組織內員工積極學習之風氣。 2014 年訓練人次數 2,550 人次，人均訓練時數 11.35 小時。
友尚集團	<ul style="list-style-type: none"> 舉辦新人教育訓練、職能培訓、管理訓練及生活講座，滿足不同訓練需求之員工。 新進人員經由輔導員系統化引導學習，快速融入公司文化熟悉本職學能，並利用內部的線上知識分享平台，打破學習空間上之限制。 2014 年訓練人次數 9,386 人，人均訓練時數 16.71 小時。
大聯大電子	<ul style="list-style-type: none"> 2014 規劃管理訓課程，運用外部講師資源，進行管理階級人員訓練，訓練人次數 30 人，人均訓練時數 16 小時

(4)員工溝通組織參與

建構勞雇雙方溝通機制，如：員工滿意度調查，勞資協商...等，藉此聆聽員工意見，做為公司管理檢討改善之來源依據。孕育出良好的組織溝通文化，建立公司與員工互相信賴基礎，彼此不斷改善，學習成長，使公司經營管理及員工職涯發展皆達到永續之概念。

大聯大控股及旗下集團透過員工滿意度調查方式，來蒐集員工的表達意見，並透過調查統計分析，針對滿意度較低之處之提出改善對策，透過不定期之調查，瞭解公司不同層級員工之滿意度以及各個員工對於公司管理政策之認同度。

(5)兩性平權保護機制

建立友善工作環境與促進工作平等措施等概念下，大聯大控股及其子集團於公司中推動兩性平權機制，對於不同性別及家庭環境背景之員工給予適當照顧之措施。對於兩性工作平等皆建立了相關保護機制，如：成立性別平等委員會、提供申訴管道(專線)、具體懲處規定....等，不定期於公司內執行宣導教育，使兩性平權觀念灌輸於員工心中，並將申訴管道，防護措施建立於公司管理機制中，以真正達到兩性平權保護的企業承諾目標。

5、環境保護

此部分將分成，環境保護觀念教育、環境保護管理作為及積極創新環境保護作為，三

方面進行說明：

(1)環境保護觀念教育

大聯大控股及旗下集團透過內部溝通管理，傳遞環境保護觀念教育，並從基礎辦公區域各類耗材設備來著手執行環境保護之行為，如：公司環境綠化、影印紙減量、垃圾分類...等。透過公司全體會議、內部 E-mail、宣導標語..等，溝通管道來教育同仁，灌輸環境保護之觀念，使同仁重視環境保護議題，並願意從自身工作環境做起。

2014 年結合關渡自然公園之濕地保育活動，進行六梯次之自然濕地體驗活動，從濕地介紹、濕地保育措施到溼地農耕運用，透過一系列之體驗規畫，使同仁及眷屬參與其中，用以了解自然環境保護之重要性，也於台北大都市中，發覺一處珍貴自然濕地，進而珍惜愛護環境，2014 年旗下各集團在此方面實踐表現為：

集團別	2014 實踐內容
世平集團	<ul style="list-style-type: none">· 落實 A4 紙單面紙再利用用紙減量。· 將相關紙張、紙箱資源回收轉慈濟系統收集。· 善用電子郵件做相關內外部溝通，減低用紙！· 持續馬桶水做節水措施。· 鼓勵同仁參加 2014/6/9 控股的淨灘活動。· 鼓勵同仁參加一畝田、關渡自然公園認養、淨灘相關活動，藉以瞭解環境保護之重要，並喚醒環境保護意識。
品佳集團	<ul style="list-style-type: none">· 透過電子郵件管道以及實體公司全員季會中與員工宣導節約能源相關事項。· 中午午休時間統一關燈一小時。
詮鼎集團	<ul style="list-style-type: none">· 定期會議宣導並於實際生活中落實，如：中午關燈一小時等相關節能減碳事項。
友尚集團	<ul style="list-style-type: none">· 規劃整合多功能事務機，減少事務機器數量與相關耗材。· 整合辦公室部門，集中辦公樓層分佈，減少不必要的資源(水/電)浪費及 CO2 產出。
大聯大電子	<ul style="list-style-type: none">· 環境保護納入企業管理政策，並設定相關目標，逐步落實。· 年度淨灘活動，除了還給沙灘潔淨的原貌外，並以身教讓孩子們知道環保是地球上每個人的責任。

(2)環境保護管理作為

對大自然之環境保護，2014 年第一次舉辦跨集團愛地球環保淨灘活動，於新北市萬里區加投下社海灘，參與人數達 200 多餘名同仁及眷屬，總計清理集結出近 0.8 噸之垃圾雜物。於辦公環境中運用環保 3R(Reduce、Reuse、Recycle)的原則，進行辦公室內各類耗材設備之使用規範，如：各類廢紙之回收使用、無紙化觀念推廣、包裝物料(例如紙箱、膠袋等)循環再用...等，落實環境保護實質作為。2014 年旗下各集團在此方面實踐表現為：

集團別	2014 實踐內容
世平集團	<ul style="list-style-type: none">· 各樓層放置字紙簍回收無法再利用紙張，各傳真機、影印機旁放置可回收再用及不可回收之 A4 紙盒並加註提醒語，隨時做資源再利用，與前年度

集團別	2014 實踐內容
	相比減少約 50,000 之紙張消耗。 ・ 相關回收紙箱&紙集中提供給公益團體回收,循環再利用!
品佳集團	・ 宣導雙面影印與列印,並採用電子通訊方式,減少用紙量。並將包裝物料(例如紙箱、膠袋等)循環再用。 ・ 妥善管理存貨,盡量減少產生過期貨品、消耗品。循環再用設備零件與裝置,以及修補傢具等,以減少製造廢物、租用而不購買影印機及電腦等器材,以減少系統升級造成的廢物。
詮鼎集團	・ 運用多功能事務機,減少紙張印出,並且利用宣導標語,灌輸員工減少紙製品使用之觀念。 ・ 由資訊單位協助各類文件以 E 化為主,減少實際紙張用量。
友尚集團	・ 垃圾分類作業持續執行,廢紙回收做二次影印使用。 ・ 電子傳真系統的運用,減少紙本傳真使用。
大聯大電子	・ 無紙化-與快遞公司間使用電子書文件傳送資料,節省降低 A4 紙張列印使用。 ・ 進貨紙箱拆卸整理回收再利用做出貨包裝封箱 ・ 2013 年起即通過 ISO 14001 標準

(3)積極創新環境保護作為

針對環境保護議題,運用多元化之型態,不斷創新設想出環境保護之具體因應對策,包括了改進辦公室設備、改進服務及作業流程、提升綠色採購的比例、引進及建置新的管理工具...等方式,來持续提升環境保護之積極作為,讓員工身體力行落實環保減碳行為,於工作環境中體認環境保護之重要性及可行性,進而將環境保護意識從工作環境帶入家庭環境,攜手為環境保護盡一份心力。2014 年旗下各集團在此方面實踐表現為:

集團別	2014 實踐內容
世平集團	・ 汰舊換新 2 台冷氣主機,以提升設備使用效能減少電力浪費,投入經費約 41.1 萬,使用提升效能約 20%
品佳集團	・ 透過電子郵件管道以及實體公司全員季會中與員工宣導節約能源相關事項。 ・ 凱悌/光勤辦公室亦全面更新為省電 T5 燈管
詮鼎集團	・ 宣導環保小知識,教導同仁隨手做環保之重要,包括:下班時關閉未使用之插座及機器、未使用區域隨手關燈(如茶水間.實驗室.會議室)...等
友尚集團	・ 增加冷却水塔保養頻率改善冷氣效率 ・ 冰箱食品保存卡設置,方便清潔人員進行冰箱清潔,減少無人認領之陳年過期食品佔用冰箱空間,以提高冰箱使用效能
大聯大電子	・ 廠內區域內張貼文宣,宣導節約能源並透過 mail 至各單位主管執行宣導 ・ 氣候溫度未達 28 度 c 以上不開啟冷氣機。

(七)公司履行誠信經營情形及採行措施

項目	運作情形(註 1)			與上市上櫃公司誠信經營守則差異情形之原因
	是	否	摘要說明	
一、訂定誠信經營政策及方案				
(一) 公司是否於規章及對外文件中明示誠信經營之政策、作法，以及董事會與管理階層積極落實經營政策之承諾？	是		(一) 本公司於民國102年1月29日參照主管機關範本制定「誠信經營守則」及「道德行為準則」，並公布於本公司網站，作為對外明示誠信經營之政策之宣示。	無差異
(二) 公司是否訂定防範不誠信行為方案，並於各方案內明定作業程序、行為指南、違規之懲戒及申訴制度，且落實執行？	是		(二) 本公司定有「員工服務同意書」，內容清楚說明員工機密資訊保密、內線交易禁止...等誠信行為規範，並於工作規則獎懲說明中，訂立員工如違反誠信行為，將會受到相關懲戒作業。人力資源單位研擬透過績效考核機制，要求各部門主管定期檢視所屬人員誠信行為之遵行情形。	無差異
(三) 公司是否對「上市上櫃公司誠信經營守則」第七條第二項各款或其他營業範圍內具較高不誠信行為風險之營業活動，採行防範措施？	是		(三) 本公司針對員工工作規則中明訂，員工若違反工作紀律、誠信，應予懲處；利用職務上之機會，要求或接受廠商或利害關係人回扣，致影響公司商譽之行為，構成重大違反勞動契約，作為預防員工從事不誠信行為之措施。針對全體員工，本公司依「審計委員會受理利害關係人申訴及建言處理辦法」設有審計委員專屬郵箱受理申訴及督導相關管控制制。	無差異
二、落實誠信經營				
(一) 公司是否評估往來對象之誠信記錄，並於其與往	是		(一) 本公司配合下游客戶管理要求，簽署誠信	無差異

項目	運作情形(註1)			與上市上櫃公司誠信經營則差異情形之原因
	是	否	摘要說明	
來對象簽訂之契約中明訂誠信行為條款？			廉潔行為規範，督促業務執行時之誠信正直原則，不得貪圖私利或允許任何非法行為產生。	
(二) 公司是否設置隸屬董事會之推動企業誠信經營專(兼)職單位，並定期向董事會報告其執行情形？	是		(二) 本公司自民國 94 年設立迄今即以「團隊 Teamwork、誠信 Integrity、專業 Professionalism、效能 Effectiveness」(簡稱 T.I.P.E.)為核心價值觀，作為全控股員工之行為準則，並有專責部門負責推廣與督導執行。「誠信」為上述核心價值觀其中一項，落實於日常經營的自我要求為。且本公司成立企業社會責任小組，相關誠信經營之推動亦屬該小組權責範圍，並直屬董事長管轄，如遇重大議案將會提報至董事會討論。	無差異
(三) 公司是否制定防止利益衝突政策、提供適當陳述管道，並落實執行？	是		(三) 本公司訂立之「誠信經營守則」及「道德行為準則」內容明訂利益迴避及檢舉及懲戒之條文，作為落實執行之依據。	無差異
(四) 公司是否為落實誠信經營已建立有效的會計制度、內部控制制度，並由內部稽核單位定期查核，或委託會計師執行查核？	是		(四) 本公司相關管理單位固定進行營運查核之作業，財會單位每季/年度偕同外部會計師事務所進行實地查核，以確保公司之管理符合相關法令規範，更符合誠信經營之理念；稽核單位，除固定之內部稽查業務外，亦定期與相關單位進行內控自評作業。	無差異
(五) 公司是否定期舉辦誠信經營之內、外部之教育訓練？			(五) 本公司不定期舉辦有關誠信經營之教育訓練，如遇到內外相關實務案例，將會透過全體月會時，進行機會教育宣導，以加強同仁對誠信經營之認知。	無差異

項目	運作情形(註 1)		與上市上櫃公司誠信經營守則差異情形之原因
	是	否 摘要說明	
<p>三、公司檢舉制度之運作情形</p> <p>(一) 公司是否訂定具體檢舉及獎勵制度，並建立便利檢舉管道，及針對被檢舉對象指派適當之受理專責人員？</p> <p>(二) 公司是否訂定受理檢舉事項之調查標準作業程序及相關保密機制？</p> <p>(三) 公司是否採取保護檢舉人不因檢舉而遭受不當處置之措施？</p>	是	<p>(一) 本公司對內設有員工意見箱，對外設有審計委員會專屬郵箱，作為內部及外部利害關係人訴管道。但並無相對檢舉獎勵制度。</p> <p>(二) 審計委員會設立專屬郵箱並建立「審計委員會受理利害關係人申訴及建言處理辦法」為本公司處理此方面事務之管理依據。</p> <p>(三) 本公司依據「審計委員會受理利害關係人申訴及建言處理辦法」之規定獨立處理及回應申訴意見，保障申訴人身分不公開。</p>	無差異 無差異 無差異
<p>四、加強資訊揭露</p> <p>(一) 公司是否於其網站及公開資訊觀測站，揭露其所訂誠信經營守則內容及推動成效？</p>	是	<p>(一) 本公司網站設有投資人專區，其中有關於公司治理之相關組織及公司重要法規內容，均在公司網站揭露、供利害關係人查詢。本公司網站之管理維護，均指定專人負責蒐集資訊，並受理相關事項之諮詢。</p>	無差異
<p>五、公司如依據「上市上櫃公司誠信經營守則」訂有本身之誠信經營守則者，請敘明其運作與所訂守則之差異情形：本公司定有所屬誠信經營守則，並研擬以此守則訂定相關作業程序及行為指南。</p>			
<p>六、其他有助於瞭解公司誠信經營運作情形之重要訊息(如公司檢討修正其訂定之誠信經營守則等情形)：</p>	無		

註 1：運作情形不論勾選「是」或「否」，均應於摘要說明欄位敘明

(八)公司如有訂定公司治理守則及相關規章者，應揭露其查詢方式

本公司已訂定公司治理守則，相關資訊請詳公司內規專區 (http://www.wpg Holdings.com/investors/corporate_governance/zhtw/major-internal-policies)，另有關本公司治理運作情形，請參閱本年報「公司治理」說明（第 21~47 頁）。

(九)其他足以增進對公司治理運作情形之瞭解的重要資訊，得一併揭露

- 1.本公司為管理公司內部重大訊息已制定「防範內線交易管理作業程序」，並告知所有董事、經理人及全體員工，並將此程序制度及注意事項置於公司網頁以供全體同仁遵循之，以避免違反或發生內線交易之情事。
- 2.本公司之董事、經理人等內部人，於就任時均分發台灣證券交易所所編制最新版之「上市公司及其董事、監察人與大股東應行注意之證券市場規範事項」及「獨立董事法規宣導手冊」，以利內部人遵循之。
- 3.公開資訊觀測站：<http://mops.tse.com.tw>
- 4.本公司網站：<http://www.wpg Holdings.com>

(十)內部控制制度執行狀況

1.內部控制聲明書

大聯大投資控股股份有限公司

內部控制制度聲明書

日期：104年3月30日

本公司民國 103 年度之內部控制制度，依據自行檢查的結果，謹聲明如下：

- 一、本公司確知建立、實施和維護內部控制制度係本公司董事會及經理人之責任，本公司業已建立此一制度。其目的係在對營運之效果及效率(含獲利、績效及保障資產安全等)、財務報導之可靠性及相關法令之遵循等目標的達成，提供合理的確保。
- 二、內部控制制度有其先天限制，不論設計如何完善，有效之內部控制制度亦僅能對上述三項目標之達成提供合理的確保；而且，由於環境、情況之改變，內部控制制度之有效性可能隨之改變。惟本公司之內部控制制度設有自我監督之機制，缺失一經辨認，本公司即採取更正之行動。
- 三、本公司係依據「公開發行公司建立內部控制制度處理準則」(以下簡稱「處理準則」)規定之內部控制制度有效性之判斷項目，判斷內部控制制度之設計及執行是否有效。該「處理準則」所採用之內部控制制度判斷項目，係為依管理控制之過程，將內部控制制度劃分為五個組成要素：1.控制環境，2.風險評估及回應，3.控制作業，4.資訊及溝通，及5.監督。每個組成要素又包括若干項目。前述項目請參見「處理準則」之規定。
- 四、本公司業已採用上述內部控制制度判斷項目，檢查內部控制制度之設計及執行的有效性。
- 五、本公司基於前項檢查結果，認為本公司於民國103年12月31日的內部控制制度(含對子公司之監督與管理)，包括知悉營運之效果及效率目標達成之程度、財務報導之可靠性及相關法令之遵循有關的內部控制制度等之設計及執行係屬有效，其能合理確保上述目標之達成。
- 六、本聲明書將成為本公司年報及公開說明書之主要內容，並對外公開。上述公開之內容如有虛偽、隱匿等不法情事，將涉及證券交易法第二十條、第三十二條、第一百七十一條及第一百七十四條等之法律責任。
- 七、本聲明書業經本公司民國104年3月30日董事會通過，出席董事11人中，無人持反對意見，均同意本聲明書之內容，併此聲明。

大聯大投資控股股份有限公司

董事長：黃 偉 祥

總經理：葉 福 海



2.委託會計師專案審查內部控制制度者，應揭露會計師審查報告：無此情形。

(十一)最近年度及截至年報刊印日止公司及其內部人員依法被處罰、公司對其內部人員違反內部控制制度規定之處罰、主要缺失與改善情形：無此情形。

(十二)最近年度及截至年報刊印日止，股東會及董事會之重要決議及執行情形

1.大聯大投資控股(股)公司民國一百零三年股東常會於民國一百零三年六月十八日在台北市舉行，會中出席股東決議通過事項如下：

(1)承認一百零二年度營業報告書及財務報表案。

執行情形：決議通過。

(2)承認一百零二年度盈餘分配案。

執行情形：決議通過，並已依股東會決議執行完成。

(3)核准修訂本公司「公司章程」案。

執行情形：決議通過，並已依股東會決議執行完成。

(4)核准修訂本公司「取得或處分資產處理程序」案。

執行情形：決議通過，並已依股東會決議執行完成。

(5)核准選舉本公司第四屆董事案。

執行情形：決議通過，並於股東會完成改選。。

(6)核准解除本公司董事競業禁止之限制案。

執行情形：決議通過，並已依股東會決議執行完成。

2.本公司董事會於民國一百零三年度及截至年報刊印日止共召開 15 次常會、1 次臨時會，重要決議摘要如下：

(1)決議召集民國一百零三年股東常會案；

(2)核准民國一百零二年營業報告書及財務報表案；

(3)核准民國一百零二年度盈餘分配（股利及員工紅利）案；

(4)決議提出本公司第四屆董事候選人名單案

(5)決議提出本公司第四屆獨立董事候選人名單案

(6)決議提名本公司薪酬委員會委員案

(7)決議修訂本公司「取得或處分資產處理程序」案；

(8)決議修訂本公司「公司章程」案；

(9)決議通過解除本公司董事競業禁止之限制案；

(10)決議召集民國一百零四年股東常會案；

(11)核准民國一百零三年營業報告書及財務報表案；

(12)核准民國一百零三年度盈餘分配（股利及員工紅利）案；

(13)決議通過發行國內第一次無擔保轉換公司債案；

(14)決議通過增資本公司之子公司世平興業(股)公司、品佳(股)公司、詮鼎科技(股)公司及友尚(股)公司案；

(15)決議通過投資能率亞洲資本股份有限公司案；

(16)決議通過增資本公司之子公司 WPG South Asia Pte Ltd.案；

(17)決議通過增資本公司之子公司 WPG Americas Inc.案；

(18)決議通過公開收購捷元股份有限公司股權案；

(19)決議訂定及修訂本公司內控制度之「職務代理辦法」、「財務報表編製流程之管理」、「與關係人、特定公司及集團企業公司間往來作業辦法」、「子公司監控作業辦法」、「薪工循環」、「融資循環」、「不動產、廠房、設備及無形資產循環」、「投資循環」、「組織管理規則」、「電腦資訊系統管理」、「薪酬委員會運作管理」、「審計委員會議事運作之管理」、「防範內線交易管理作業程序」、「財務及非財務資訊管理辦法」、「股務作業之管理」、「個人資料保護管理作業程序指導原則」、「智慧財產權管理作業程序」、「內部稽核制度及內部稽核實施細則」案。

(十三)最近年度及截至年報刊印日止董事或監察人對董事會通過重要決議有不同意見且有記錄或書面聲明者，其主要內容：無。

(十四)最近年度及截至年報刊印日止，與財務報告有關人士(包括公司董事長、總經理、會計主管、財務主管、內部稽核主管及研發主管等)辭職解任情形彙總：無此情形。

四、會計師公費資訊

(一)公費資訊：

單位：新台幣仟元

事務所 名稱	會計師 姓名		審計 公費	非審計公費					會計師之查核期間是 否涵蓋完整會計年度			備註
				制度 設計	工商 登記	人力 資源	其他	小計	是	否	查核 期間	
資誠聯合 會計師事 務所	曾 惠 瑾	周 建 宏	4,663	—	20	—	660	680	V		103/01/01~ 103/12/31	主係 移轉訂價 公費

單位：新臺幣仟元

金額級距		公費項目	審計公費	非審計公費	合 計
1	低於 2,000 仟元		—	680	680
2	2,000 仟元（含）～4,000 仟元		—	—	—
3	4,000 仟元（含）～6,000 仟元		4,663	—	4,663
4	6,000 仟元（含）～8,000 仟元		—	—	—
5	8,000 仟元（含）～10,000 仟元		—	—	—
6	10,000 仟元（含）以上		—	—	—

由上表可知本公司非審計公費未達審計公費四分之一。

(二)審計公費較前一年度減少達百分之十五以上者，應揭露審計公費減少金額、比例及原因：無此情形。

五、更換會計師資訊：無此情形。

六、公司之董事長、總經理、負責財務或會計事務之經理人，最近一年內曾任職於簽證會計師所屬事務所或其關係企業者，應揭露其姓名、職稱及任職於簽證會計師所屬事務所或其關係企業之期間：無此情形。

七、最近年度及截至年報刊印日止，董事、監察人、經理人及持股比例超過百分之十之股東股權移轉及股權質押變動情形

單位：股

職稱	姓 名	103 年度		當年度截至 4 月 26 日止	
		持有股數增 (減) 數	質押股數增 (減) 數	持有股數增 (減) 數	質押股數增 (減) 數
董事長	黃偉祥	—	—	—	—
副董事長	曾國棟	(708,000)	—	(250,000)	—
董事	張蓉崗	5,985,000	—	—	—
董事	林再林	—	—	(1,000,000)	—
董事	陳國源	—	—	—	—
董事	富爾特科技(股)公司 代表人：賴如鎧	(2,500,000)	—	—	—
董事	葉福海	122,000	—	—	—
董事	蕭崇河	50,000	—	—	—
獨立董事	黃日燦	—	—	—	—
獨立董事	杜榮瑞	—	—	—	—
獨立董事	于泳泓	—	—	—	—
總經理	葉福海	122,000	—	—	—
副總經理	謝加川	—	—	—	—
副總經理	林春杰	(5,000)	—	—	—
副總經理(會計主管、財務主管)	袁興文	(17,000)	—	—	—
副總經理	莊仕雄	—	—	—	—
副總經理	李昭麟	—	—	—	—

(一)股權移轉資訊

本公司之董事及經理人股權移轉，係因個人理財需要。

(二)股權質押資訊

本公司之董事及經理人於 103 年度及本年度截至 4 月 26 日止，股權質押並未有變動情事。

八、持股比例占前十大股東間互為財務會計準則公報第六號關係人間之資訊：

104 年 4 月 26 日/單位:股；%

姓名	本人持有股份		配偶、未成年子女持有股份		利用他人名義合計持有股份		前十大股東相互間具有財務會計準則公報第六號關係人之關係者，其名稱及關係		備註
	股數	持股比率	股數	持股比率	股數	持股比率	名稱	關係	
富邦人壽保險股份有限公司	105,000,000	6.34	—	—	—	—	—	—	—
國泰人壽保險股份有限公司	85,095,000	5.14	—	—	—	—	—	—	—
富爾特科技股份有限公司	55,635,951	3.36	—	—	—	—	—	—	—
黃偉祥	41,512,508	2.51	11,438,226	0.69	—	—	—	—	—
南山人壽保險股份有限公司	38,360,000	2.32	—	—	—	—	—	—	—
中華郵政股份有限公司	33,553,383	2.03	—	—	—	—	—	—	—
匯豐受託保管員工公積基金委託外部投資專戶	28,030,000	1.69	—	—	—	—	—	—	—
張蓉崗	27,358,674	1.65	632,770	0.04	—	—	—	—	—
林再林	26,981,707	1.63	18,596,401	1.12	—	—	—	—	—
香港商敬星國際有限公司	26,692,454	1.61	—	—	—	—	—	—	—

九、公司、公司之董事、監察人、經理人及公司直接或間接控制之事業對同一轉投資事業之持股數，並合併算綜合持股比例

103 年 12 月 31 日/單位：仟股；%

轉 投 資 事 業(註)	本 公 司 投 資		董事、監察人、經理人 及直接或間接控制事 業之投資		綜 合 投 資	
	股 數	持股比例	股 數	持股比例	股 數	持股比例
世平興業(股)公司	933,554	100	—	—	933,554	100
品佳(股)公司	390,508	100	—	—	390,508	100
詮鼎科技(股)公司	303,822	100	—	—	303,822	100
大聯大電子(股)公司	3,920	100	—	—	3,920	100
WPG Korea Co., Ltd.	1,088	100	—	—	1,088	100
WPG International (CI) Limited	123,101	100	—	—	123,101	100
友尚(股)公司	631,289	100	—	—	631,289	100
世友投資(股)公司	50,000	100	—	—	50,000	100
新聯大投資(股)公司	3,000	100	—	—	3,000	100

註：係公司採用權益法之長期股權投資。

肆、募資情形

一、資本及股份

(一)股本來源

1.股本來源

104年4月26日/單位：新台幣元/股

年 月	發行價格	核定股本		實收股本		備註		
		股 數	金 額	股 數	金 額	股 本 來 源	以 現 金 以 外 之 財 產 抵 充 股 款 者	其 他
94/11	10	2,000,000,000	20,000,000,000	693,202,022	6,932,020,220	設立資本 94.11.09 經授商字 09401220210 號函	—	—
95/12	10	2,000,000,000	20,000,000,000	668,202,022	6,682,020,220	註銷庫藏股 95.12.26 經授商字第 09501288500 號函	—	—
96/02	10	2,000,000,000	20,000,000,000	670,301,494	6,703,014,940	員工認股權憑證 執行認股 96.02.14 經授商字第 09601035000 號函	—	—
96/04	10	2,000,000,000	20,000,000,000	670,950,744	6,709,507,440	員工認股權憑證 執行認股 96.04.14 經授商字第 09601075500 號函	—	—
96/09	10	2,000,000,000	20,000,000,000	712,953,666	7,129,536,660	盈餘轉增資 員工紅利轉增資 員工認股權憑證 執行認股 96.09.03 經授商字第 09601214570 號函	—	—
96/10	10	2,000,000,000	20,000,000,000	716,357,569	7,163,575,690	員工認股權憑證 執行認股 96.10.26 經授商字第 09601263220 號函	—	—
97/01	10	2,000,000,000	20,000,000,000	718,640,319	7,186,403,190	員工認股權憑證 執行認股 97.01.21 經授商字第 0970105780 號函	—	—
97/04	10	2,000,000,000	20,000,000,000	719,922,944	7,199,229,440	員工認股權憑證 執行認股 97.04.16 經授商字第 09701089610 號函	—	—
97/09	10	2,000,000,000	20,000,000,000	743,086,784	7,430,867,840	股份轉換 97.09.16 經授商字第 09701236790 號函	—	—
97/09	10	2,000,000,000	20,000,000,000	774,306,982	7,743,069,820	盈餘轉增資 員工紅利轉增資 員工認股權憑證 執行認股 97.09.18 經授商字第 09701240610 號函	—	—
97/10	10	2,000,000,000	20,000,000,000	774,736,482	7,747,364,820	員工認股權憑證 執行認股 97.10.17 經授商字第 09701263220 號函	—	—
98/01	10	2,000,000,000	20,000,000,000	774,993,607	7,749,936,070	員工認股權憑證 執行認股 98.01.15 經授商字第 09801008180 號函	—	—
98/05	10	2,000,000,000	20,000,000,000	891,751,941	8,917,519,410	股份轉換 98.05.14 經授商字第 09801095190 號函	—	—

年 月	發行價格	核定股本		實收股本		備註		
		股 數	金 額	股 數	金 額	股本來源	以現金以外之財產抵充股款者	其他
98/06	10	2,000,000,000	20,000,000,000	892,629,941	8,926,299,410	員工認股權憑證執行認股 98.06.17 經授商字第09801122940 號函	—	—
98/09	10	2,000,000,000	20,000,000,000	893,398,816	8,933,988,160	員工認股權憑證執行認股 98.09.03 經授商字第09801200400 號函	—	—
98/10	10	2,000,000,000	20,000,000,000	893,772,566	8,937,725,660	員工認股權憑證執行認股 98.10.15 經授商字第09801238420 號函	—	—
99/01	10	2,000,000,000	20,000,000,000	894,412,316	8,944,123,160	員工認股權憑證執行認股 99.01.14 經授商字第09901007210 號函	—	—
99/04	10	2,000,000,000	20,000,000,000	894,625,566	8,946,255,660	員工認股權憑證執行認股 99.04.21 經授商字第09901076640 號函	—	—
99/09	10	2,000,000,000	20,000,000,000	1,056,048,043	10,560,480,430	盈餘轉增資 員工認股權憑證執行認股 99.09.03 經授商字第09901198560 號函	—	—
100/03	10	2,000,000,000	20,000,000,000	1,453,073,506	14,530,735,060	股份轉換 100.03.07 經授商字第10001042020 號函	—	—
100/9	10	2,000,000,000	20,000,000,000	1,583,850,122	15,838,501,220	公積轉增資 100.09.15 經授商字第10001207100 號函	—	—
101/4	10	2,000,000,000	20,000,000,000	1,655,709,212	16,557,092,120	股份轉換 101.04.24 經授商字第10101072410 號函	—	—

2. 股份種類：

104年4月26日/單位：股

股份種類	核 定 股 本					認股權憑證、附認
	流通在外股份(註)			未 發 行 股 份	合 計	股特別股或附認 股權公司債
	已上市(櫃)	未上市(櫃)	合計			
普通股	1,655,709,212	—	1,655,709,212	344,290,788	2,000,000,000	200,000,000

註：額定股本 2,000,000,000 股中保留 50,000,000 股為認股權憑證、附認股權特別股或附認股權公司債行使認股權使用。

(二) 股東結構

104年4月26日

股東結構 數量	政府 機構	金融 機構	其他 法人	個 人	外國機構 及外人	合 計
人 數	7	45	200	72,975	554	73,781
持 有 股 數	44,263,176	294,225,437	144,496,029	679,269,895	493,454,675	1,655,709,212
持 股 比 例	2.674	17.770	8.727	41.026	29.803	100.000

(三)最近股權分散情形

104年4月26日

持 股 分 級	股 東 人 數	持 有 股 數	持 股 比 例(%)
1 至 999	28,194	6,807,268	0.411
1,000 至 5,000	31,184	68,025,991	4.109
5,001 至 10,000	7,086	50,825,282	3.070
10,001 至 15,000	2,640	32,044,198	1.935
15,001 至 20,000	1,159	20,658,031	1.248
20,001 至 30,000	1,138	28,046,619	1.694
30,001 至 40,000	552	19,305,366	1.166
40,001 至 50,000	333	15,180,159	0.917
50,001 至 100,000	634	44,678,693	2.698
100,001 至 200,000	345	48,438,278	2.926
200,001 至 400,000	187	51,590,019	3.116
400,001 至 600,000	83	41,139,232	2.485
600,001 至 800,000	46	32,706,672	1.975
800,001 至 1,000,000	22	19,377,699	1.170
1,000,001 以上	178	1,176,885,705	71.080
合 計	73,781	1,655,709,212	100.000

(四)主要股東名單

股權比例達百分之五以上之股東或股權比例占前十名之主要股東名稱、持股數額及比例

104 年 4 月 26 日/單位:股

股份 主要股東名稱	持有股數	持股比率(%)
富邦人壽保險股份有限公司	105,000,000	6.34
國泰人壽保險股份有限公司	85,095,000	5.14
富爾特科技股份有限公司	55,635,951	3.36
黃偉祥	41,512,508	2.51
南山人壽保險股份有限公司	38,360,000	2.32
中華郵政股份有限公司	33,553,383	2.03
匯豐受託保管員工公積基金委託外部投資專戶	28,030,000	1.69
張蓉崗	27,358,674	1.65
林再林	26,981,707	1.63
香港商敬星國際有限公司	26,692,454	1.61

(五)最近二年度每股市價、淨值、盈餘、股利及相關資料

項 目 \ 年度		102年度	103年度	當年度截至3月31日
每股市價	最 高	40.15	43.50	41.40
	最 低	32.60	34.05	35.60
	平 均	35.15	37.56	39.36
每股淨值	分 配 前	24.09	27.21	27.68
	分 配 後	21.76	註 1	註 1
每股盈餘	加權平均股數(仟股)		1,655,709	1,655,709
	每股盈餘	追溯前	2.87	3.51
		追溯後	2.87	註 1
每股股利	現 金 股 利		2.30	註 1
	無償配股	盈餘配股	—	—
		資本公積配股	—	—
	累積未付股利		—	—
投資報酬分析	本益比(註2)		12.25	10.70
	本利比(註3)		12.58	註 1
	現金股利殖利率(%)(註4)		6.54	註 1

註 1：依據次年度股東會決議分配之情形填列，惟 103 年度盈餘尚未經股東會決議分派。

註 2：本益比 = 當年度每股平均收盤價 / 每股盈餘。

註 3：本利比 = 當年度每股平均收盤價 / 每股現金股利。

註 4：現金股利殖利率 = 每股現金股利 / 當年度每股平均收盤價。

(六)公司股利政策及執行狀況

1. 公司章程所訂之股利政策

本公司章程訂定之股利政策，係年終結算如有盈餘，於完納稅捐並彌補歷年虧損後，應先提百分之十為法定盈餘公積，並依法令規定提撥特別盈餘公積後，其累積可分配盈餘由董事會擬具分配方案經股東會決議後依下列比率分派之：

(1) 百分之三以下為董監事酬勞。

(2) 百分之零點零一以上，百分之五以下為員工紅利。

(3) 其餘為股東紅利，按股份總額比例分派之。本公司現金股利發放總額應不低於擬發放當年度股東紅利總額之百分之二十。

2. 本次股東會擬議股利分配之情形

本公司 103 年度之盈餘分派案，已於 104 年 4 月 28 日經董事會通過，其中自 103 年度之累積可分配盈餘中提撥新台幣 4,139,273,030 元，以現金方式發放，每股配發新台幣 2.5 元。

(七)本次股東會擬議之無償配股對公司營業績效及每股盈餘之影響。

本次股東會無擬議之無償配股，故不適用。

(八)員工分紅及董監酬勞之有關資訊

1.公司章程所載員工分紅及董事、監察人酬勞之有關資訊

年終結算如有盈餘，於完納稅捐並彌補歷年虧損後，應先提百分之十為法定盈餘公積，並依法令規定提撥特別盈餘公積後，其累積可分配盈餘由董事會擬具分配方案經股東會決議後依下列比率分派之：

(1)百分之三以下為董監事酬勞。

(2)百分之零點零一以上，百分之五以下為員工紅利。

2.估列員工紅利及董事、監察人酬勞金額之估列基礎、配發股票紅利之股數計算基礎及實際配發金額若與估列數有差異時之會計處理

一百零三年度應付員工紅利、董事酬勞係依過去經驗估計可能發放之金額。本案將俟民國一百零四年六月廿四日股東常會決議通過後，依相關決議辦理。若上述估列金額與股東會決議之發放金額有差異時，則依會計估計變動處理，並於股東常會決議年度調整入帳。

3.董事會通過擬議配發員工分紅等資訊

本公司 103 年度擬配發之員工紅利及董監酬勞，已於 104 年 4 月 28 日經董事會通過，擬自 103 年度之擬分配盈餘中擬提撥 0.50%為員工紅利，計新台幣 20,891,890 元；及自 103 年度擬分配盈餘提撥 0.79%為董監事酬勞，計新台幣 33,323,286 元，以上均採現金方式發放，103 年度員工紅利及董監事酬勞均費用化，對每股盈餘無影響。

4.上年度員工分紅及董事、監察人酬勞之實際配發情形（包括配發股數、金額及股價）、其與認列員工分紅及董事、監察人酬勞有差異者並應敘明差異數、原因及處理之情形

本公司 103 年度經股東會決議之 102 年度員工紅利及董監酬勞分別為新台幣 57,000 仟元及新台幣 37,000 仟元，已配發完畢，與 102 年度財務報表認列之金額無差異。

(九)公司買回本公司股份情形：無。

二、公司債辦理情形：

- (一) 本公司為充實營運資金，經103年5月13日董事會決議通過發行國內第一次無擔保轉換公司債，業經金融監督管理委員會103年7月9日金管證發字第1030025140號函及財團法人中華民國證券櫃檯買賣中心103年7月22日證櫃債字第1030400476號函核准在案。
- (二) 本次無擔保轉換公司債業已於103年7月25日募集完成並發行，發行總額為新台幣陸拾億元整，每張面額新台幣壹拾萬元整，票面利率0%，發行期間三年。
- (三) 截至104年3月30日止，該公司債餘新台幣6,000,000仟元尚未轉換為普通股。

三、特別股辦理情形：無。

四、海外存託憑證辦理情形：無。

五、員工認股權憑證辦理情形：無。

六、限制員工權利新股辦理情形：無

七、併購或受讓他公司股份發行新股辦理情形

(一)最近年度及截至年報刊印日止已完成併購或受讓他公司股份發行新股者

- 1.最近一季併購或受讓他公司股份發行新股之主辦證券承銷商所出具之評估意見：
無
- 2.最近一季執行情形，如執行進度或效益未達預計目標者，應具體說明對股東權益之影響及改進計畫：無

(二)最近年度及截至年報刊印日止已經董事會決議通過併購或受讓他公司股份發行新股者

- 1.被併購或受讓公司之基本資料：無
- 2.辦理中之併購或受讓他公司股份發行新股應揭露執行情形及對股東權益之影響：
無。

八、資金運用計畫及執行情形：無。

伍、營運概況

一、業務內容

(一)業務範圍

1.大聯大投控公司：一般投資業。

2.大聯大集團

(1)所營業務主要業務內容

本集團為半導體零組件及被動元器件專業行銷通路商，目前服務網絡全球超過 130 個分銷據點、亞太區約 80 個分銷據點。

(2)營業比重(103 年度)

商品名稱	營業比重
核心元件	33.41%
類比及混合訊號元件	17.32%
離散及邏輯元件	11.43%
記憶元件	16.35%
被動、電磁及連接器元件	2.80%
光學元件	8.54%
其他元件	10.15%
合 計	100.00%

(3)集團目前之商品(服務)項目：

①代理經銷之半導體品牌

集團代理半導體品牌逾 250 家，如美商亞德諾(ADI)、揚智科技(ALI)、萬國半導體(AOS)、美商安華高科技(Avago)、美商科銳(CREE)、英商劍橋無線(CSR)、美國快捷半導體(Fairchild)、德商英飛凌(Infineon)、英特爾(Intel)、聯發科(MediaTek)、美商美光(Micron)、台灣恩智浦(NXP)、美商豪威(OmniVision)、台灣安森美(ON semi)、瑞昱半導體(Realtek)、立錡(Richtek)、三星電子(Samsung Electronics)、三星 SDI(Samsung SDI)、三星電機(SEMCO)、意法半導體(ST Micro)、昇特(SEMTECH)、美商思佳訊(Skyworks)、展訊通信(Spreadtrum)、德州儀器(TI)、日商東芝半導體(Toshiba)、台灣威世(Vishay)、華邦(Winbond)...等。

②代理經銷之半導體產品類別/商品名稱

主要商品種類	用 途
核心元件	電腦晶片組、各類圖形/聲效/視訊控制器、智慧型手機晶片、網路/數據機晶片組、4/8/16/32/64

主要商品種類	用 途
	位元 CPU/MPU 及 RISC CPU... 等
類比及混合訊號元件	Bipolar、CMOS 運算放大器、比較器、數位/類比轉換器、電源供應控制器、聲效、視訊放大器或控制器.....等
離散及邏輯元件	二極體、整流器、電晶體、開流晶體、絕緣柵雙極電晶體、光電晶體、邏輯 IC...等
記憶元件	DRAM、SRAM、EPROM、EEPROM、Flash、Mask ROM、MCP...等
被動、電磁及連接器元件	電阻、MLCC、電感、磁性元件、Cable、Connector、Crystal、Oscillator、.....等
光學元件	TFT LCD 面板、Solar wafer、Sensor、LED..等
其他元件	MEMS(微機電元件)、直流風扇馬達模組.....等

(4) 計劃開發之新商品(服務)：

產品應用類別	計劃開發之新零組件代理
Computer & Peripheral (電腦週邊)	平板電腦解決方案、手寫觸控屏幕、網路儲存伺服器方案、雲端運算解決方案
Communication(通訊)	穿戴裝置無線通訊方案、TD-LTE(第四代無線通訊 SOC)、電子錢包、微型基地臺(Femtocell)方案
Consumer(消費性)	智能家居安防系統、智能照明、智能健康管理系統、戶外照明
Industrial (工業電子)	安防監控解決方案、馬達控制解決方案、電源管理解決方案、無線充電方案
Automotive Electronics (車用電子)	車用影音娛樂解決方案、行車記錄器、RKE 解決方案、胎壓偵測(TPMS)方案、車聯網
Others Propose (其他用途)	物聯網方案

(二) 產業概況

1. 大聯大投控公司：

本公司為國內第一家由半導體專業零組件通路商所合組之投資控股公司，透過控股的平台，結合各家公司之優秀經營團隊，整合後勤運籌支援平台，降低營運成本，經營績效自成立以來，即不斷地改進並拉大與同業距離。本公司將持續以此產業控股的營運模式，領先同業，成為亞太地區半導體零組件通路的開創者與領航者。

2.大聯大集團

(1)產業之現況與發展

根據 Gartner 的預測,2014 年全球半導體營收成長 7.9%達 3,398 億美元,是繼 2010 年以來的新高。成長主因,來自第三季以來包括蘋果 iPhone 6/Plus 等高階智慧型手機銷售暢旺,以及中低階行動裝置與低價平板電腦等需求不弱的影響,特別在大陸、印度、中南美等新興市場銷售放量的情況下,一舉推升 2014 年全年半導體營收,也為 2015 年帶來正面成長動能。

此外,由於穿戴式裝置掘起,加上節能產品如 LED Lighting、節能汽車的持續看好,以及物聯網(IOT)所帶來的新創商機,使得 2015 年半導體市場,呈現多元發展的契機。根據 Gartner 的預測,2015 年全球半導體營收成長率,有機會到達 5.4%。預計 2016 年半導體整體市場仍持續成長。

(2)產業上、中、下游之關聯性

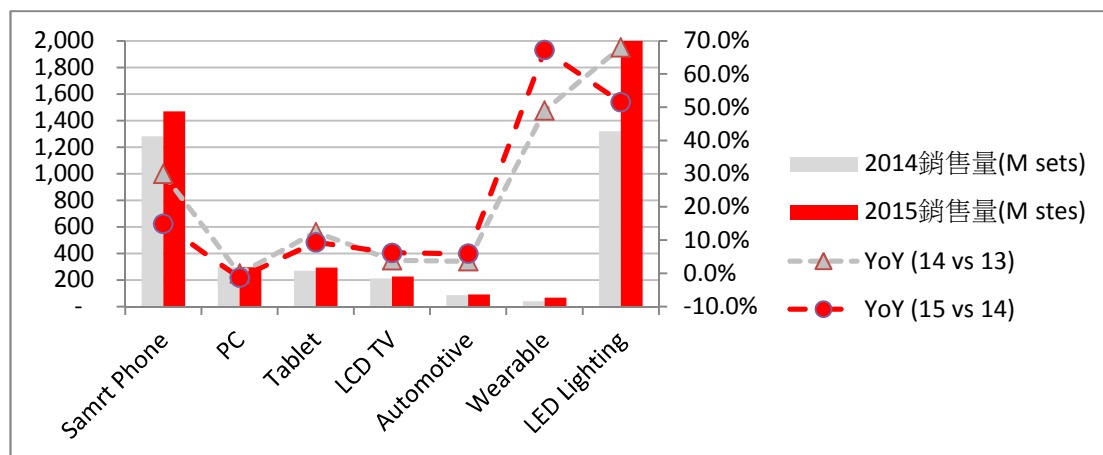
<u>上 游</u>	<u>中 游</u>	<u>下 游</u>
半導體零件之製造 <u>Suppliers</u>	半導體零件之經銷代理 <u>Channel</u>	資訊通訊產品製造 <u>OBM/ODM/OEM/其他</u>
IC 零組件製造商	半	資訊、通訊、消費性、汽車
● 中央處理器	導	電子、工業電子產品製造商
● 記憶體	體	● 個人電腦
● 圖形及視訊處理元件	零	● 儲存裝置
● 聲音處理元件	組	● 顯示裝置
● 通訊元件	件	● 多媒體產品
● 線性元件	專	● 網路產品
● 分散式元件	業	● 通訊產品
● 工業用元件	通	● 汽車零組件
● 邏輯處理元件	路	● 工業電子產品

以上可知,位居中游的通路經銷、代理商對上游 IC 設計業者而言,可彌補原廠本身服務的不足,使其得以集中全力於 IC 之設計、研發、製造,加上通路商藉由涵蓋全面市場的經銷網路,可為其建構一最經濟有效的行銷管道,節省其銷管費用並協助其快速進入市場,以提高市場佔有率。對下游客戶而言,可快速提供其所需之元件及技術,以減少相關成本,降低經營風險。另一方面,中游之通路經銷代理商可整合下游之需求統一向上游製造商採購,再搭配靈活的存貨管理及經銷代理品牌之多樣化,將產品配售予下游客戶,如此上、中、下游業者分工,可有效提昇整體電子資訊、通訊產業之運作效率。

(3) 茲就半導體產品之應用市場,統計並說明如下:

行動通訊與穿戴裝置、平板媒體裝置、節能減碳商品等三大市場，仍為 2015 年市場的主流，茲分析如下，如圖表 3 所示。

圖表、2014-2015 全球半導體主要應用市場銷售數量預估成長率



■ 智慧手機(Smart Phone)

根據 TRI 研究報告顯示，智慧型手機經過多年的高速成長後，在 2014 年銷售量估計達 12 億 8 千萬隻，YoY 成長率近 30%，在所有手機銷售的佔比也來到 66%。估計 2015 年智慧型手機銷售量將達 14 億 7 千萬隻，在所有手機銷售佔比將來到 73%，惟其成長率將僅有 15%，亟待更多創新應用加持，賦予智慧型手機更多未來成長動能，如與穿戴式裝置、IOT...等結合，擴大智慧型手機應用領域。

目前 600 美元以上的高階智慧型手機市場，幾乎只有 Apple 一家獨大，迫使其其他手機廠商，紛紛將目標聚焦在中、低階智慧型手機市場，在可預見的 2015 年，將有一番激烈的市場爭奪。

2015 年全球智慧型手機成長可達兩位數的區域估計只有三個，分別為中國約 30%(近 4.6 億隻)、亞太區(不含中國)約 22%(近 3.2 億隻)、拉丁美洲約 14%(近 1.8 億隻)。而中國的智慧型手機市場成長，將以 4G 為重點，估計 2015 年 4G 智慧型手機市佔率將超過五成來到 54%，成為兵家必爭之地。

■ 個人電腦 (PC，包含 Desk-Top 與 Notebook，NB 則包含 Ultra book、Net book)

根據 MIC 研究報告顯示，2014 年全球個人電腦(PC)市場出貨量約 2.99 億台，較 2013 年僅微幅衰退 0.1%，表現優於預期。主要因為微軟終止對 Windows XP 提供銷售與服務，迫使商用市場的換機需求激增所致。

其中在桌上型電腦(DT)部份，2014 年全球出貨止跌回升，約 1.3 億台，較 2013 年成長 3.1%。在筆記型電腦(NB)部份，雖然受到平板電腦(Tablet)的持續侵蝕，但因商用市場需求優於預期，使得衰退幅度趨緩，僅約 2.5%，2014 年出貨量 1.68 億台。NB 佔 PC 產品比重由 2013 年的 57.6%，下滑至 56.2%。

預估在 2015 年，在無商用市場需求刺激下，PC 市場規模難以擴張，將呈現 1.2%的微幅衰退，出貨量為 2.95 億台。

■ 平板電腦 (Tablet)

根據 MIC 研究報告顯示，由於 Tablet 品牌業者持續朝低價化發展，使得白牌成長空間受限，加上成熟市場逐漸飽和情況下，2014 年全球市場成長明顯趨緩，出貨量僅為 2.68 億台，成長率為 12.4%，遠不如 2013 年的成長率。預估在 2015 年，全球 Tablet 市場將難有起色，成長率將僅有 9.2%，達 2.93 億台。

■ 液晶電視 (LCD TV)

根據 TRI 分析報告指出，2014 年全球 LCD TV 市場成長 3.9%，來到 2 億 1 千 2 百萬台，成長主因來自西歐經濟回穩、Android TV 推出、60 吋低價 TV 的刺激與 4K TV 的掘起。展望 2015 年，整體 LCD TV 出貨量預估將可達到 2 億 2 千 5 百萬台，較 2014 年成長 6.1%。其中特別在 4K TV 方面，由於中國品牌廠力拱與 LCD 製造廠的支援下，將可望推升出貨量自 2014 年的 1 千 3 百萬台，成長到 2015 年的 2 千 6 百萬台，年增率 100%，佔 LCD TV 整體出貨量比重 11.6%。

■ 汽車電子(Automotive)

根據 HIS Automotive 預測，全球汽車生產商的銷售量，在 2014 年將達 8,500 萬台，成長 3.6%，而成長主因來自於美國經濟狀況回穩鞏固需求，以及中國市場貢獻所致。展望 2015 年，由於節約能源與安全性需求因素，諸多電子設備在汽車應用市場的角色越趨重要，以及油電混合車、電動車、無人駕駛車等一系列的新創技術引領下，半導體在車用市場已逐漸成為不可或缺的要角，前景看好。展望在 2015 年整體汽車市場，在上述多項正面因素的刺激下，有機會超過 9,000 萬台，推估年成長率可望來到 5.9%。

■ 穿戴式裝置 (Wearable Device)

自 Google 推出 Google Glass 以來，穿戴式裝置一直引起市場的諸多關注，而因為軟、硬體成熟度不足，與消費者應用等諸多不確定因素，導致市場需求一直存在著變數。隨著 Apple 推出期待已久的 Apple Watch，穿戴式裝置的市場發展開始逐漸發酵，帶動了各種相關應用發展的可能性，也帶動了半導體元件的需求。據 TRI 研究報告預測，2015 年穿戴式裝置的出貨量，有機會自 2014 年的 3 千 9 百萬個，成長至 6 千 5 百萬個，後市看好。

■ LED 照明 (LED Lighting)

根據 LED inside 報告指出，全球 LED 照明市場，由於價格快速下降，LED 照明的滲透率正在快速提升，預估 2014 年 LED 照明產值將達 178 億美元，出貨數量達 13.2 億只，較 2013 年成長 68%。其中以替代型光源產品如球泡燈和燈管最受歡迎，分別占 2013 年 LED 照明產品的 38%和 25%。

預估 2015 年，全球照明市場規模將達到 821 億美金，其中 LED 照明市場規模將可達到 257 億美金，市場滲透率攀升為 31%，推估出貨數量亦將突破 20 億只，較 2014 年成長 50%以上。

◆ 小結

僅管市場的不確定因素仍多，但已可清楚看到半導體應用市場未來確定的成長方向，除了前述行動通訊市場、平板媒體裝置、節能減碳商品、穿戴

式裝置以外，根據 Gartner 研究報告預測，2020 年將有 260 億個聯網裝置，後市可期。

而半導體未來應用市場越趨於多元化，衍生的商機也將越趨於豐富，如 MEMS Sensor(微機電感測器)、MCU(低功耗微控制器)、BLE(低功耗藍牙)...等諸多零組件，大聯大控股經過多年積極佈局與耕耘，已充分掌握了每一波市場成長的契機。

2015 年在全球市場緩步跨出次貸陰影的過程中，大聯大控股，對外：將配合客戶與供應商的腳步，加速開發亞洲本地市場需求與穩定海外市場佈局；對內：將持續改善營運績效，做好進銷存管理的基本功，優化組織結構與人才培訓，確保公司的整體營運，能優於整體市場平均表現。

(三)技術及研發概況

1.大聯大投控公司：本公司為投資控股公司，技術及研發均以控股所屬的各集團為執行單位。

2.大聯大集團

(1)最近年度及截至年報刊印日止投入之研發費用(含佔營業總額之比例)

本集團自許為專業半導體零組件經銷商，支援客戶產品設計及提供客戶加值型服務外，最近兩年度及截至年報刊印日之最近一季止，投入之研發費用如下表所示。

單位：新台幣仟元；%

項目 \ 年度	102 年度	103 年度	當年度截至 3 月 31 日止
研發費用	244,608	113,217	23,669
研發費用占營收%	0.06	0.02	0.02

(2)預計未來年度投入之研發費用占營收%：

本集團預計 104 年度將持續支援客戶產品設計及提供客戶加值型服務，預計投入的研發費用占營收將可保持在 0.02~0.05%之間。

(3)最近年度及截至年報刊印日止開發成功之技術或產品

本集團持續就不同產品應用類別提供解決方案，自 2009 年 2 月起更推出「大聯大方案在線網」，依照不同產品應用領域，按「消費電子」、「手機&通訊」、「電腦及週邊(含平板電腦)」、「車用電子」、「工業電子」性質，不定期地更新，並線上演示最新熱點解決方案，2014 年提出解決方案，摘要如下：

性質分類	產品應用領域	解決方案說明
手機&通訊	智慧型手機	電子錢包(NFC)解決方案、LTE 智能手機方案、無線充電方案、穿戴裝置解決方案
	無線通訊(Wireless)	高整合度無線通訊模組、Zigbee 技術方案
電腦及週邊	筆電(NB)、平板電(Tablet)...等	平板電腦整合解決方案、網路儲存伺服器方案、雲端運算解決方案、工業電腦解決方案
消費電子	電視、照明、安防...等	多媒體整合方案、智能電視解決方案、LED 照明方案、家居安防系統、健康照護系統
車用電子	影音娛樂、車用感測...等	車用多媒體影音娛樂解決方案、車用感測器方案、車況監控整合方案、胎壓監測方案、免鑰匙感應系統解決方案
工業電子	安全監控、儀器、電源...等	安全監控整合方案、智慧電表解決方案、智能電網解決方案、直流無刷風機與馬達控制方案、數位電源解決方案

(4)預計未來年度將投入開發之技術或產品

性質分類	產品應用領域
手機&通訊	智慧型手機(Smart phone) ...等
電腦及週邊	平板電(Pad)、工業電腦、雲端運算與儲存...等
消費電子	智能家居、LED照明、智能健康...等
車用電子	影音娛樂、車況監控、車聯網...等
工業電子	工業儀表、無線安全監控、機具控制、馬達控制...等

(四)長短期業務發展計畫

1.大聯大投控公司

(1)短期計畫

透過新興市場，尤其是中國大陸地區，藉由企業併購及控股方式，減少優秀人才在整併過程中流失。各集團可保有自己之特色，由控股母公司扮演各集團間溝通協調及資源整合角色。這種既競爭又合作的組織，不僅降低集團營運成本，並進而提昇整體競爭力，為客戶提供更完善的服務，提高股東的投資報酬率。

(2)長期計畫

擴展亞太半導體零組件市場的整體佈局，整合 3C、汽車、工業電子市場與物聯

網相關產業，代理最為完整之產品線，並持續強化高附加價值之服務提供、暨電子商務 e 通路商的定位，以達經濟規模，並持續領先同業，使大聯大不僅成為亞太地區半導體零組件通路的開創者與領導者，更向「產業首選·通路標竿」的目標邁進。

2. 大聯大集團

(1) 短期計劃

① 擴大全系列零組件產品線，增強業績之組合管理

根據 IC Insights 發表之 2014 年全球 TOP20 半導體供應商報告顯示，大聯大已代理其中過半產品線，包括：英特爾、三星電子、Micron、TI、Toshiba、ST Micro、MTK、Infineon、NXP、AMD、AVAGO 等。除市場佔有率不斷提升外，也持續開發新產品線，並以併購其他公司方式整合新產品，加速在資訊、通訊、消費性、汽車電子、工業電子及被動元件(PEMCO)業務之營收比重。

此外，全球電子產業為有效降低成本，持續推動 BTO(接單後生產)等相關措施，在設計、後勤倉儲支援等需求日趨殷切下，使得通路商得以因應此一產銷分工的趨勢，持續擴大商機，達到三贏目標。

② 開發行銷據點

行銷通路首重行銷據點之掌控，面臨半導體零組件通路變革之際，為滿足客戶在海外設廠需求，大聯大目前行銷據點以台灣、新加坡、香港、大陸為主，並逐步擴展行銷據點至日本、韓國、印度、越南、北美等地，進而建立一個全球半導體零組件經銷網。另大聯大亦透過合併其他公司、設立子公司與當地零組件供應商結盟等方式，取得產品資源之最佳配置，建構長期競爭力。

③ 主動積極爭取擴充產品線之授權經銷區域

藉由台灣經營之成果及經驗，主動積極爭取擴充產品線之授權經銷區域，將授權之經銷區域由台灣擴充至香港、大陸、韓國、東南亞及北美等地區。

④ 擴大新產品線之代理及銷售，擴大市場占有率

大聯大積極著手開發新產品線代理，並朝向節能、高整合等功能前進。另亦持續在被動元器件領域，尋求策略聯盟或併購可能帶來新產品線及客戶

⑤ 加強電子商務功能達到整合上下游之線上即時下單作業及進行 E-Service 營運模式，將全面於企業對企業(B2B)架構下成為一電子商務化之通路商，主要以 ERP 系統上研發改進之亞太進銷存供應鏈連線系統及知識管理系統(KM)為基礎，建立客戶關係管理(CRM)及電子化服務(E-Service)營運模式，提供客戶電子交易模式，配合半導體零組件物流中心正式運作，將可大幅改善相關交易處理流程及相關資訊之提供，俾利客戶於導入企業資源管理系統(ERP)或供應鏈管理(SCM)過程中達成更佳之控管效果。

⑥ 加強 FAE 與 Design-in 服務

目前本集團應用工程師提供之服務為：

A. 協助客戶研發專案設計。

B. 不定期向客戶作技術簡報及展示設計成果

基於長期服務客戶所累積之專業素養及技術能力，大聯大亦持續與下游系統設計廠商(System Design House)合作，以提供客戶更佳之產品解決方案，協助解決部份缺乏研發資源業者之需求，甚而取得專利權，與客戶形成更緊密的合作關係。

⑦加強客戶關係管理(CRM)、供應鏈管理(SCM)，以企業資源管理系統(ERP)強化組織橫向連繫，加快反應速度

基於供應商之考量及產品知識的專業性，除加強業務及產品行銷工程師人員的知識管理，使其有能力推廣全產品線及新產品，並將業務代表及技術應用專業人員緊密配合外，更可藉由強力的技術支援，提高產品銷售之附加價值，建立公司良好專業形象，增加公司整體之銷售值。

⑧改善財務結構、強化體質

加強財務槓桿之運用，以改善財務結構，多元化資金取得管道，降低經營成本，並減少經營風險。

(2)長期計劃

①成為國際行銷通路商

未來將秉持對半導體零件通路的專業與執著，擴充其在亞太地區半導體零件通路的版圖，並積極透過併購或與國際間大型之半導體零組件通路業者建立策略聯盟等方式，進而成為國際行銷通路商。

②擴大行銷通路基礎

大聯大以半導體零件通路為其事業核心基礎，集團成員超過三十年努力經營結果，已與上游供應商及下游客戶建立良好互動關係，並於台灣、香港、新加坡及上海設立運籌支援中心，預期有機會介入更多電子應用產品之行銷通路，並掌握市場動脈及關鍵性代理權取得，以擴大成為全方位半導體行銷通路業者。

③落實知識管理(knowledge management)、培養共享之組織文化及價值觀，並持續堅實經營團隊，因應公司未來成長。對組織內部之海內外人員及系統，建立共同價值觀之組織文化，以期培養組織的持續競爭力及堅實之經營團隊。

④資本國際化、降低營運成本

邁向國際資本市場籌措國際資金，穩定資金來源並加強策略聯盟分擔風險，以及藉由資本市場多元化，理財工具多樣化取得較低廉之資金，以擴大公司之營運規模，使股東價值極大化。

⑤投資相關電子通路相關事業，擴大零組件通路業服務縱深度

長期而言，大聯大之發展方向，仍將以半導體零組件通路為其主要核心，未來將以本業為主，延伸投資電子通路相關事業，以擴大零組件通路業對上中下游相關廠商客戶服務的縱深度。

二、市場及產銷概況

(一)大聯大投控公司：不適用

(二)大聯大集團

1.市場分析

(1)主要商品(服務)之銷售(提供)地區

單位：新台幣仟元；%

年度 地區	102 年度		103 年度	
	銷售淨額	比重	銷售淨額	比重
臺灣地區	66,579,612	16.39	82,840,942	18.31
大陸地區	301,418,083	74.19	317,032,196	70.07
其他地區	38,258,336	9.42	52,598,860	11.62
合 計	406,256,031	100.00	452,471,998	100.00

(2)市場佔有率

根據 Gartner 與 WSTS 的資料顯示，大聯大在 2013 年全球半導體市場的佔有率，已從 2012 年的 4.07%，提升至 4.34%；在亞洲半導體市場的佔有率，亦從 2012 年的 7.05%，提升至 7.32%。此外，在全球半導體電子通路銷售額排名方面，根據 Gartner 的最新資料顯示，大聯大已晉升為全球第一大，銷售額佔全球半導體電子通路總銷售額之 13.5%。

(3)市場未來供需狀況與成長性

①供給面

由於日常生活越來越依賴各種電子商品，激勵了眾多半導體供應商們持續加碼投入。不論是傳統 IDM 廠，如英特爾、TI、...或是 Fabless IC Design House，如高通、聯發科、...，還是 Foundries 廠，如台積電、格羅方德、...等，皆持續投資更為先進的半導體設備、技術與製程，來滿足市場需求。

②需求面

就地區別而言，亞太地區因當地新興市場需求擴大與歐美大廠持續將生產基地移轉，致其市場規模仍能維持成長，其中尤以大陸的成長動能最被看好。

就產品別而言，根據 KPMG 的調查顯示，未來幾年內重要且將快速成長的應用市場分別為 行動技術應用、消費產品、運算應用、可替代/再生能源商品、工業應用、汽車市場、醫療、無線通訊以及物聯網領域...等，這諸多的需求增長，將足以支持整體半導體相關產業的榮景。

③ 成長性

大聯大旗下各集團近年來出貨至大陸之營業收入已佔約 8 成，大陸地區之營業收入成長，主係城鎮化的持續提昇、80 後青壯人口所得增加逐漸成為主力消費族群、4C 相關產品普及率偏低、政府政策大力支持等 4 大正面動能帶動影響。

中國政府持續推動五年計畫以來，針對擴大內需與調整產業結構一直不遺餘力，陸續推行許多政策如汽車以舊換新、LED 照明工程、數位電視產業、電信網、互聯網、三網融合、物聯網、...等，試圖促進產業升級與轉型。而兩岸資訊產業若能攜手在平價產品及品牌產業建立合作模式，強化供應鏈之結合，相信在未來全球資訊產業將可扮演舉足輕重之角色。

(4) 競爭利基

① 專業形象第一

大聯大控股經營半導體零組件通路三十多年來，以專業形象受到業界的肯定。自 2007 年起已連續蟬連獲產業媒體《EDN》選為「全球第三大電子通路商」及「亞太第一電子通路」殊榮，同時蟬聯《國際電子商情》中國大陸地區讀者票選為「讀者最滿意海外授權分銷商」獎項。2013 年 11 月也榮獲中國媒體《電子技術設計 EDNC》評選為「工程師最喜愛全球分銷商」。2014 年 12 月在中國科技核心期刊《電子產品世界》(EEPW) 所舉辦的「2014 年度電子產品世界編輯選擇獎」評選中，再度榮獲「最受歡迎授權分銷商」獎項。證明了大聯大持續深耕中國大陸地區已廣受當地客戶供應商的肯定。

2014 年 7 月在“2014 年 EDN China 創新獎”評選中，獲得優秀分銷商之國際分銷商獎。《亞洲物流與供應鏈管理協會》於 2013 年 9 月頒發「ACSC 最佳供應鏈管理成就獎」，凸顯本公司物流管理的專業能力；2013 年 5 月獲《Bloomberg Business Week》評選為全球企業 2000 強，並同時獲《數位時代》評選為台灣科技 100 強、亞洲科技 100 強。《今周刊》評選為兩岸三地 1000 大企業，並連年獲得各大財經雜誌評選為「IC 通路產業 No.1」，這已經是大聯大多年蟬聯該獎項。

由諸多評選結果可知，科技產業正邁向軟體及應用服務的新時代，顯示本公司在半導體供應鏈中提供之附加價值服務，除深受客戶及供應商肯定外，所反應之良好經營績效，亦同獲專業投資人之肯定。

② 產品線齊全

累積多年的半導體零組件通路商之行銷經驗，與對半導體零組件市場潮流的敏銳判斷力，本集團已發展為一專業半導體零組件通路商，且所經銷代理之產品線橫跨中央處理器、晶片組、邏輯 IC、線性 IC、記憶體、分散式元件、特定應用 IC 等領域，涵蓋所有半導體零組件

之範疇，本集團亦增加被動元器件(PEMCO)的產品組合，進而提供客戶一次購足的便利(one-stop-shopping)。

③應用領域的擴增

大聯大所代理的產品線涵蓋了眾所周知的 3C(Computer &Peripheral, Communication, Consumer)之外，Car(汽車電子)、節能省電的照明相關應用、工業電子及物聯網相關，亦是大聯大加強的重點。

④經銷據點遍佈亞洲各主要國家

大聯大之經銷據點分佈除台灣外，遍佈於大陸、香港、韓國、日本、東南亞及北美，其中大陸(含香港)部份掌控大陸各省、縣、市之經銷據點，新加坡方面則掌控全東南亞區及印度，包括馬來西亞、泰國、菲律賓、越南等地之經銷網。經銷據點擴大的優勢，除了形成強大的銷售通路，以因應下游客戶到海外設廠之零件需求及增加現貨調度的靈活性外，更增加與國外供應商爭取代理新產品線的談判籌碼。

⑤經營團隊實力堅強

大聯大主要經營團隊結合大家共同的抱負，齊力實現創業理想，經營團隊之間有著相當良好的經營理念與合作默契。加上長久以來對半導體零組件通路的用心與執著，經營團隊不斷思索半導體零組件通路的經營策略，並企圖以群體的力量，開創出通路之市場價值，由近年來營收、獲利均逐年大幅成長，足以證明其自身經營通路的能力與經營團隊的堅強實力。

⑥完整的資訊管理系統

大聯大積極開發與運用資訊科技來提昇行銷與管理上的效能，如全集團一體適用之 ERP 系統、電子資料轉換系統(EDI)、Internet Service 等數位科技服務；以此結合在代理產品的優勢及諸多行銷據點，加上發貨倉儲之高效能運籌管理系統，達成最快速、精準的交易，其所展現的專業服務就是亞太各行銷點均可下單，任何地區皆可交貨，為客戶節省時間與運送上的成本，也為未來半導體零組件通路電子商務立下紮實的基礎。

⑦加值型服務的提供

大聯大的加值型服務即同時扮演供應商、諮詢顧問與合作夥伴的多重角色，提供客戶以下服務：

A.特殊交貨服務

(A)因應客戶特殊需求，提供特殊交貨服務。

(B)專為海外客戶設立快速交貨、跨國交易等跨國性服務。

B.市場資訊服務

(A)資訊分析及業界資訊交流。

(B)每雙週發行“大聯大電子報”，提供最新市場情報及重要趨勢分析與建議。

(C)建置網站，滿足中小型客戶(SMB)及小批量購買的需要。

(D)即時提供最新產品規格。

C.技術支援服務

設置專業工程師(FAE)，支援客戶做產品測試與設計服務。

D.科技工具服務

(A)建置企業入口網站，海內外資訊無國界。

(B)架構與上下游連線的 EDI 系統，與供應商合作鏈結 Rosetta Net 供應鏈產業標準，將可即時正確的傳達往來業務資料。

E.財務支援服務

(A)跨國交易與付款，支援客戶產業外移。

(B)提供授信信用額度與客戶共存共榮。

(C)提供 BTO 合作模式。

⑧供應商高度認同的通路價值

大聯大在半導體零件通路業近三十年來的努力經營，在國內業界已建立相當知名度，除部份供應商有鑑於大聯大之專業服務形象而主動洽談代理事宜外，大聯大亦從各供應商中篩選合適之產品線代理銷售。在供應商高度認同的通路價值上，大聯大擁有相當之主動權及相對的談判籌碼，可爭取到對公司有利的條件，並以專業的行銷能力與完整的經銷網路，使得代理家數仍持續增加中，顯示大聯大擁有堅強的代理銷售能力，並成功地創造出半導體零件專業行銷通路商之價值。

(5)發展遠景之有利與不利因素與因應對策

①有利因素

A.代理經銷品牌之完整及多樣種類之零組件供應

大聯大所代理之 Intel、TI、NXP、Mediatek、Infineon、SAMSUNG、Micro、Toshiba、ST Micro 等各大廠牌持續不斷開發新產品，以利創造新市場需要及維持其競爭優勢。諸如分散式元件、線性 IC、邏輯 IC、基礎記憶體、中央處理器/微處理器、特定應用 IC、特定應用控制器...等，提供客戶一次購足之便利性。

B.增強組合管理

台商客群：聚焦於蘋果、Amazon 等熱門消費品及傳統 3C 相關領域產品之各型態生產廠商，此為台商業績的成長關鍵。

中商客群：智慧型手機、平板電腦外、機頂盒(STB)、汽車電子、LED 照明之生產客戶，均為重點耕耘對象。其他工業應用的客群，如安防、儀錶、智慧電網、...等亦為中國擴大內需之重要潛力市場。

跨國客戶群：北美市場的佈局，協助集團拓展全球性客戶。建立跨集團統合協調機制，加強協助韓國、日本客戶外移至亞洲的生意。

C.產業專業化導向之客戶行銷部門

客戶行銷部門專精經營其特定的產業與地區，提供專業化之服務及長期客戶關係之發展，包含筆記型電腦、通訊/網路、消費性電子...等資訊產業均含括在內，本公司之經營據點遍佈亞太地區，如台灣、香港、新加坡、中國大陸、韓國、日本及東南亞等地區。

D.提供更多之技術應用設計服務

大聯大現有數百位技術相關工程師，協助客戶能以更快速度完成設計，以利掌握市場先機及確保較高利潤及市場佔有率。

E.高度附加價值之供應鏈管理

以 Oracle ERP 系統上研發改進之亞太進銷存供應鏈連線系統及商務電子化服務，結合原有之後勤、倉儲、物流系統，以服務亞太地區之高科技產品製造業。

F.市場成長空間

中國經濟關鍵角色的「五年計劃」，特別強調擴大內需和產業結構調整，改善過去由投資和出口帶動成長的經濟結構。不只傳統製造業將進行升級，也將為中國大陸的資訊科技產業迎來跨越式發展，其中通訊、三網融合、物聯網與雲計算等新一代信息技術，由於和在地化發展息息相關，大聯大作為零組件通路商如何掌握此一龐大商機，創造較大的營收成長，讓大聯大長期耕耘大陸市場，在通訊、筆電及消費性電子產業為未來幾年在大陸市場會快速成長之應用領域，均足以提供成長之空間。

G.服務跟隨著廠商之外移腳步

隨著廠商因應生產成本之降低而外移之策略，大聯大也跟隨著客戶的腳步至中國、印度及越南等地區設立經銷據點。

②不利因素與因應對策

A.2015 年全球金融局勢雖較 2014 年穩定，然經濟前景仍有變數，目前仍有賴於中國的「軟著陸」及其他新興國家的穩定成長，方能穩住全球經濟的持續成長，尤其以中國相關的經濟指標至為關鍵。

B.整體而言，大聯大應持續關注中國「軟著陸」的狀況，一旦有異狀，應立即採取相應行動，如降低庫存、節省營銷費用等。在未異狀前，應嚴控營運資金，勿使銀行借貸成數過高，財務比例槓桿應用過大，以確保公司於安全曝險範圍內。

C.外商購併本土同業公司

因應對策：

*提供本土化較具彈性且長期配合之經營客戶方式，以與其短利近視之方式有所區別，鞏固並發展更佳之客戶與供應商關係。

*加強員工之教育訓練，熟悉各經銷品牌之產品，提供客戶一次購足之便利性，充份發揮半導體專業經銷通路之價值。

*加強電腦化之業務管理，提高每個人產值，並實施業務績效獎金制度，激勵業務人員士氣提高競爭力。

*提供資源分享之平台，以達統合聯盟本土同業之效果。

D.產品生命週期短

因應對策：

*每週/每月召開各產品行銷部門檢討會議，針對客戶生產及開發機種所用零組件與進貨/銷貨狀況作檢討，並加強電腦資訊管理系統，明確取得存貨帳齡分析，並訂定應採取之處理與防範措施。

*加強產品市場開發，針對產品與市場之新趨勢，訂出大聯大未來方向及機會，並適時引進新代理及開發新市場客戶，以掌握商機。

*針對市場及客戶之需要提供整合性系統成品之設計，以利客戶即時完成設計，取得市場先機。

*持續投資及擴充經銷產品線代理權區域，以利服務及確實掌握為了降低生產成本或為了延長其產品生命週期而外移廠商之生意機會。

2.主要產品之重要用途及產製過程

(1)主要產品用途

主要商品類別	主要產品名稱及用途
核心元件	電腦晶片組、各類圖形/聲效/視訊控制器、智慧型手機晶片、網路/數據機晶片組、CPU/MPU/RISC CPU...等
類比及混合訊號元件	Bipolar、CMOS 及先進 CMOS、運算放大器、比較器、數位/類比轉換器、電源供應控制器、聲效、視訊放大器或控制器.....等
離散及邏輯元件	二極體、電晶體、閘流晶體、整流器、光電晶體...等
記憶元件	DRAM、SRAM、EPROM、EEPROM、Flash、Mask ROM、MCP 等
被動、電磁及連接器元件	電阻、MLCC、電感、磁性元件、Cable、Connector、Crystal、Oscillator.....等
光學元件	TFT LCD 面板、Solar wafer、LED.....等
其他元件	MEMS(微機電元件)、直流風扇馬達模組.....等

(2)主要產品產製過程：略(大聯大集團非製造業)。

3.主要原料之供應狀況：略(大聯大集團非製造業)。

4.最近二年度前十大進銷貨客戶名單

(1)最近二年度任一一年度中曾占進貨總額百分之十以上之供應商資料

單位：新台幣仟元；%

項目	102 年度				103 年度				104 年度截至第一季止		
	名稱	金額	佔全年度進貨淨額比率	與發行人之關係	名稱	金額	佔全年度進貨淨額比率	與發行人之關係	名稱	金額	佔全年度截至第一季止進貨淨額比率
1	INTEL	47,081,110	12.09	無	INTEL	53,316,625	12.00	無	INTEL	13,518,491	12.18
2	TI	41,304,516	10.61	無	TI	45,585,715	10.26	無	TI	11,753,762	10.59
3	其他	301,049,955	77.30		其他	345,402,871	77.74		其他	85,717,002	77.23
	進貨淨額	389,435,581	100.00		進貨淨額	444,305,211	100.00		進貨淨額	110,989,255	100.00

大聯大集團與主要供應商間均維持著良好且長久的合作關係，進貨來源穩定。最近二年度進貨總額超過百分之十以上之供應商占進貨淨額比率減少，主係其他相關產品的業績成長，致其他供應商進貨比率增加所致。

(2)最近二年度任一一年度中曾占銷貨總額百分之十以上之銷貨客戶資料

大聯大集團銷售商品種類眾多，銷售對象極為分散，最近二年度並無任一銷貨客戶超過 10%以上。

5.最近二年度生產量值：略(大聯大集團非製造業)

6.最近二年度之銷售量值表

單位：新台幣仟元；%

產品類別 \ 年度	102 年度		103 年度	
	銷售淨額	比重	銷售淨額	比重
核心元件	151,177,272	37.21	151,168,015	33.41
類比及混合訊號元件	70,731,590	17.41	78,357,353	17.32
離散及邏輯元件	45,339,147	11.16	51,726,076	11.43
記憶元件	52,857,997	13.01	73,989,956	16.35
被動、電磁及連接器元件	17,285,357	4.26	12,627,063	2.80
光學元件	34,207,813	8.42	38,659,253	8.54
其他元件	34,656,855	8.53	45,944,282	10.15
合 計	406,256,031	100.00	452,471,998	100.00

註：因大聯大集團商品種類眾多，且數量單位不一，較無一致之數量統計，故僅依產品類別之銷售值表示。

三、從業員工

1.大聯大投控公司

年度		102 年度	103 年度	當年度截至 3 月 31 日止
員 工 人 數	業務行銷	0	0	0
	行政管理	113	112	113
	合計	113	112	113
平均年歲		38.7	39.1	39.3
平均服務年資		7.7	8.7	8.7
學歷 分布 比率	博士	0%	0%	0%
	碩士	27.4%	30.4%	30.1%
	大專/大學	71.6%	68.8%	69.0%
	高中職	1.0%	0.9%	0.9%
	高中以下	0%	0%	0%

2.大聯大集團

年度		102 年度	103 年度	當年度截至 3 月 31 日止
員 工 人 數	產品業務技術	4,537	4,257	4,204
	行政管理支援	1,434	1,338	1,340
	合 計	5,971	5,595	5,544
平均年歲		34.7	35.2	35.3

年度		102 年度	103 年度	當年度截至 3 月 31 日止
平均服務年資		5.7	6.0	6.1
學歷 分布 比率	博 士	0.1%	0.1%	0.1%
	碩 士	5.2%	5.4%	5.5%
	大專/大學	82.1%	82.7%	83.1%
	高 中	7.1%	5.2%	5.1%
	高中以下	5.5%	6.6%	6.2%

3.本公司與財務資訊透明有關人員，取得主管機關指定之相關證照情形如下：

國際內部稽核師證照：稽核室 5 人，財會服務處 2 人。

四、環保支出資訊

本公司及本集團主係從事電子零組件之買賣代理及研發，無環境污染情形，並無相關環保支出資訊揭露之適用。

五、勞資關係

(一)列示公司各項員工福利措施、進修、訓練、退休制度與其實施情形，以及勞資間之協議與各項員工權益維護措施情形

員工是公司最重要的資產，當員工全心全力的投入工作，為公司創造利潤的同時，公司也擔負起照顧員工、關懷員工與回饋員工的責任。在個人福利上，提供結婚、生育、喪葬、急難救助及社團活動等多項福利；大聯大控股及所屬集團各皆依職工福利條利精神成立相關單位，負責規劃全體員工休閒活動事宜，如：員工家庭日活動、國內旅遊、聯歡餐會、藝文欣賞等，以增進員工彼此間的情誼，凝聚員工與公司間的向心力，激發每位同仁對公司的認同感與向心力，達到互利共生的認知。

1.大聯大控股及所屬集團，依據各集團企業文化提供豐富的員工福利措施：

(1)優厚的福利項目：

福利項目包括：提供中秋、端午、年終等三節的慰勞福利金、勞工退休金提撥、國內員工旅遊活動、汽車無息貸款與維修津貼、停車位補助、行動電話通話費補助金、電腦購買補助金、各式社團活動，例如單車社、員工讀書會、高爾夫練習社、品酒活動等。

(2)完善的保險與保障：

依政府規定為員工投保勞保、辦理員工及眷屬、退休人員之全民健康保險外並且提供員工及眷屬的完善的團體住院醫療保險、壽險與意外險。

(3)體貼的額外休假：

員工所享有之相關休假權益皆比照勞基法之規定，另規劃員工生日當月給予生

日假一天。

(4)婚喪喜慶及急難補助：

為員工辦理各項婚喪喜慶及急難的職工補助，包括：結婚、生育、職工退休、職工喪亡及眷屬喪亡等各項補助。

2.進修及訓練：

重視員工的學習發展，教育訓練以內部訓練、外部訓練及知識管理三部分進行規劃。

(1)內部訓練

本公司員工 103 年度參與內部訓練情況如下：

訓練人次總計	訓練人時總計	訓練費用總計
138 人次	712 小時	4,623 仟元

內部訓練分為新人訓練、管理訓練、專業訓練與其他訓練活動：

①新人訓練：

本公司針對新進人員均進行控股簡介、公司經營理念、人事規章制度介紹、企業資源網站介紹、常用資訊系統操作說明、勞工安全與法務相關事項簡介。

②管理訓練：

本公司每半年定期舉辦主管人員研習（半年會），依據每季營運策略與發展重點進行溝通與討論；並舉辦時間管理、專案執行力等訓練課程加強主管管理能力。

③專業訓練：

各部門依照工作進度與專業需求，不定期進行部門內專業教育訓練。

④其他訓練活動：

本公司每個月舉辦一次月會，針對重要事項進行宣導，同時各部門提供「每月一智」以利同仁相互學習，並且每個月進行一次讀書心得分享，讓員工分享與交流讀書心得，同時藉此凝聚團隊向心力。

(2)外部訓練

本公司員工可依據工作與個人學習成長需求提出申請、或經由主管指派參與外部專業訓練課程。員工 103 年度參與外部專業訓練情況如下：

訓練人次總計	訓練人時總計	訓練費用總計
63 人次	503 小時	524 仟元

員工 103 年度參與外部專業訓練課程明細如下：

感動服務 暨企業內課程開發及模組移
打造故事影響力及壓力 OFF,熱情 UP
雲端科技的應用、控制與稽核
內部控制新思維：新 COSO 要素與原則

2014 公司法暨證券交易法判決評釋研討
撥開工時問題迷霧—最新實務正解
向下管理高爾夫體驗課程
CIA Review I 第一科：內部稽核在治理、
行動 X 學習 X 雲端：企業學習趨勢高峰會
資訊部門稽核與資訊系統控制查核
2014 年 臺灣高科技產業風險論壇
基礎財務工程研習班(第 5 期)
管理類控制作業實務研習班
大陸招募任用、離職管理、員工手冊
微軟 SQL Server2012 資料庫管理與維護
8/16-17 國際內控自評師 CCSA 專業輔導系列
SPSS1 日速成班
上市上櫃公司誠信經營與企業社會責
webMethods Integration Platform 9 教育訓練
2014 DisplaySearch Taiwan Touch Conference
評鑑中心的建構與實務
IFRS update
海量資料的新觀念、技術工具與實施
內部稽核人員在 IFRS 政策下之稽核實務
企業初任內部稽核人員職前訓練研習
數位內容行銷教戰成功術
個人資料保護法介紹及案例說明
公司法
資訊安全管理制度(ISMS、ISO27001)的稽核
企業發言人實務研習班
財務報告常見缺失及稽核重點實務研
年度預算編製、控制及績效管理實務
ITIS 研習班-行動商務創新模式分析
公開發行公司建立內部控制制度處理
財務會計相關之內部控制法規—投資性不動產之公允價值評估相關規範
Google Analytics 網站分析基礎實務
商周學院_Think on Your Feet® 駐足思考®
公開發行公司建立內部控制制度處理
內稽系列_主管機關修訂發布「公開發行公司建立內部控制制度處理準則」最新動態解析
各類稅務調節表編製與重點解析實務
人資人員應知的稅務法令實務研習會
新修訂內控準則及相關控制作業重點

新修正證券發行人財務報告編製準則
尋找績效管理消失的片段
董監事、經理人績效及薪酬管理實務
太毅國際 2015「實踐先決」論壇
2014 年亞太區人力資源服務與科技論壇
DDI 管理班 - 成功溝通、制定決策
公開發行公司建立內部控制制度處理
如何使用 Excel 函數提升稽核效率實務研習班
數位生活型態解析與應用研習班
因應新版個資法下的稽核作業

經理人參與公司治理有關之進修與訓練：

受訓經理人名單	受訓課程	受訓時數
黃偉祥 (董事長)	董事/董事會績效評估	3 小時
葉福海 (總經理)	董事/董事會績效評估	3 小時
	M-C 管理機制介紹	2 小時
袁興文 (會計主管、財務主管)	基礎財務工程研習班(第 5 期)	18 小時
	各類稅務調節表編製與重點解析實務	6 小時
	如何使用 Excel 函數提升稽核效率實務研習班	6 小時
陳淑惠 (內部稽核主管)	內部控制新思維：新 COSO 要素與原則	6 小時
	個人資料保護法介紹及案例說明	6 小時
	新修訂內控準則及相關控制作業重點	6 小時
李昭麟 (內部人資主管)	董事/董事會績效評估	3 小時

(3)知識管理

本公司設有知識管理平台，將各部門學習資源與標準作業流程進行良好的系統分類管理與資源分享，讓同仁可以隨時在工作中學習。

3.退休制度：

(1)按月提撥退休準備金：

本公司適用勞動基準法退休金規定，公司依勞動基準法按月提撥退休準備金，由本公司勞工退休準備金監督委員會監督之，並以該委員會名義存入負責辦理收支、保管及運用之台灣銀行。

(2)勞工退休金個人專戶：

本公司適用勞工退休金條例退休金制度，由公司依勞工退休金條例每月負擔不低於百分之六之勞工退休金提繳率，並按行政院核定之月提繳工資分級表提繳儲存於該從業人員在勞工保險局設立之勞工退休金個人專戶。

4.本公司員工並未成立職業工會，員工所享有之相關權益係比照勞基法之規定。

5.員工工作環境與員工人身的保護措施：

大聯大控股及所屬集團皆設置專責之安全衛生管理單位，以持續改善各項安全衛生措施，俾營造優質工作環境；加強辦理安全知能宣導及推動健康促進活動，有效強化員工安全防衛能力，以保障員工之工作安全並照顧好身心健康。

為善盡企業之社會責任及保護同仁安全，特別以提供安全、健康、舒適的工作環境為首要目標，推動健康與安全管理，使同仁養成正確的健康觀念及身心。本公司致力於下列事項：

- (1)辦公室之中央空調每年固定保養及清洗二次，維持辦公室之空氣清新；不定期環境消毒以維護辦公室之清潔。
- (2)定期進行辦公室作業環境檢測，如水質檢測...等。
- (3)每日公共會議室出入口以抗菌液消毒，洗手台準備除菌洗手液，預防流行性疾病，維持員工身體健康。
- (4)新進員工一律先參與員工教育訓練，認識工作環境並宣導員工工作安全。
- (5)不定期健康教育宣導，減少意外發生機率。
- (6)定期實施員工健康檢查及落實健康管理追蹤。
- (7)辦理健康促進活動，鼓勵同仁培養運動的好習慣：如登山、球類競賽、健行等。
- (8)辦公室內禁止吸煙，保障員工無菸害之工作環境。
- (9)提倡節約能源，減少資源浪費，推行辦公室環保運動。
- (10)加強同仁出入的辦公場所加保公共意外責任險，確保每位員工的工作環境安全。
- (11)建置並定期維護符合消防法規之相關消防設施及設備。
- (12)辦公室依法實施兩性工作平等法與性騷擾防治相關辦法。

6.員工行為倫理評鑑：

本公司對於員工行為倫理相當重視，除了已設置三席獨立董事，並由全體獨立董事組成審計委員會，監督公司經營者與高階管理層級以身作則，作為大聯大之員工行為倫理規範之典範，並且採取了以下措施：

(1)宣導與實踐大聯大的核心價值觀：

本公司以「產業首選・通路標竿」為願景，全面推行「團隊、誠信、專業、效能」之核心價值觀，除可以凝聚團隊共識，訂出員工的行為準則外，作為大聯大控股所有員工的行為均應遵循的準繩，並經由不斷的宣導與舉辦年度主體活動，讓員工可以從日常生活與工作中體驗到大聯大核心價值觀的真正含意，大

聯大的核心價值觀內容包括：

①團隊的信條：

以大聯大控股的團隊最大利益為最優先考量，當衝突發生時，犧牲個人偏見與利益，以團隊利益為先並且加速整合跨集團、跨公司、跨區域同功能組織，組織內部不分國籍，不分地域，均衡互利，公平對待。

②誠信的信條：

公司及員工以正直、正派的經營態度，熱誠服務，不輕易承諾，但重視承諾，言出必行，行事透明，勇於承認錯誤，即時更正。

③專業的信條：

以成為客戶/供應商/股東法人的首選，建構學習型組織的環境，要求個人和團隊不斷自我提昇專業，並且要專注本業，嚴格執行所賦與的任務。

④效能的信條：

員工的工作要強調產出，產能的高低，更強調兩者間的平衡關係；在設立可量化目標，嚴格要求細節，明確執行，完成指標性任務；建立 SOP (標準作業程序)，容錯但不二過。

大聯大控股及所屬集團為讓員工能夠了解與感受到企業的核心價值觀，公司除了安排在各主管的辦公室、會議室及公司重要路口的牆壁上張貼核心價值觀海報，網站的公告與開闢專欄來討論與詮釋核心價值觀的內容外，並將過去各集團針對核心價值觀舉行的活動資訊放在 K-Sapce 以供員工查閱外，在每季的公司活動中，亦以核心價值觀為主體辦理活動，加深員工對於核心價值觀的印象與感受，以期共同遵守。

同時對於大聯大控股及所屬集團之員工的工作規則內容包括考勤、考核、獎懲、升遷辦法也是依據此核心價值觀的精神加以處理。

(2)嚴格執行稽核制度：

本公司在董事會下設置稽核室單位，以公司的政策與辦法為依據，對各部門、各集團與地區進行全面性的稽核作業，除可了解各單位對於政策與辦法的遵循與執行狀況外，也可以針對員工行為可能發生的弊端加以防範與扼止。

(二)列明最近年度及截至年報刊印日止，因勞資糾紛所遭受之損失，並揭露目前及未來可能發生之估計金額與因應措施，如無法合理估計者，應說明其無法合理估計之事實

1.最近年度及截至年報刊印日止，並未發生導致損失的勞資爭議或勞資協議事件。

2.目前及未來加強勞資關係之因應措施

(1)加強塑造大聯大大家庭的理念，讓勞資雙方可以共榮共享。

(2)建立互動式之溝通及申訴管道，及主管可以更主動的關懷員工。

(3)充分遵循勞工法令，解釋給主管及員工了解彼此的權力與義務。

(4)在公司的營運狀況許可下，加強員工的福利措施。

3.目前及未來可能發生之損失金額：無。

六、重要契約

契約性質	當事人	契約起迄日期	主要內容	限制條款
保險契約	美亞產物保險股份有限公司 AIG Taiwan Insurance Co., Ltd.	保險期間： 2015.01.01～ 2016.01.01	董監事及經理人責任保險 Corporate Liability Insurance	在承保範圍內所有 賠償請求之累積責 任限額 US\$15,000,000

陸、財務概況

一、最近五年度簡明資產負債表及綜合損益表

(一)合併簡明資產負債表-國際財務報導準則

單位：新台幣仟元

項 目	年 度(註 1)	最近兩年度財務資料		當年度截至 3 月 31 日止
		102 年度	103 年度	
流 動 資 產		120,776,978	146,245,684	143,732,755
不動產、廠房及設備 (註 3)		6,073,211	5,820,475	5,771,399
無 形 資 產		5,842,880	5,756,557	5,714,319
其 他 資 產		2,412,772	2,524,134	2,498,677
資 產 總 額		135,105,841	160,346,850	157,717,150
流 動 負 債	分配前	91,141,959	100,236,465	97,741,383
	分配後	94,950,090	註 2	註 2
非 流 動 負 債		4,027,244	14,990,315	14,066,740
負 債 總 額	分配前	95,169,203	115,226,780	111,808,123
	分配後	98,977,334	註 2	註 2
歸屬於母公司業主之權益		39,878,926	45,058,119	45,837,379
股 本		16,557,092	16,557,092	16,557,092
資 本 公 積		14,951,793	15,185,802	15,186,872
保 留 盈 餘	分配前	10,307,793	12,331,464	13,726,297
	分配後	6,499,662	註 2	註 2
其 他 權 益		(1,937,752)	983,761	367,118
非 控 制 權 益		57,712	61,951	71,648
權 益 總 額	分配前	39,936,638	45,120,070	45,909,027
	分配後	36,128,507	註 2	註 2

註 1：上列各年度合併財務報表經會計師查核，惟 104 年第一季合併財務報表經會計師核閱。

註 2：上表稱分配後數字係次年度股東會決議之情形填列，惟 103 年度盈餘尚未經股東會決議分派。

註 3：含投資性不動產。

(二)合併簡明資產負債表-我國財務會計準則

單位：新台幣仟元

項 目	年 度(註 1)	最近年度財務資料		
		99 年度	100 年度	101 年度
流 動 資 產		83,355,313	97,955,699	106,595,584
基 金 及 投 資		1,435,201	1,051,777	1,610,059
固 定 資 產		3,073,070	4,022,749	5,117,436
無形及其他資產		5,563,519	5,991,228	6,337,743
資 產 總 額		93,427,103	109,021,453	119,660,822
流動負債	分配前	57,068,013	66,679,692	74,429,665
	分配後	60,119,467	70,984,536	78,403,367
長 期 負 債		1,823,070	3,977,619	6,441,227
其 他 負 債		626,410	550,896	582,509
負債總額	分配前	59,517,493	71,208,207	81,453,401
	分配後	62,568,947	75,513,051	85,427,103
股 本		14,530,735	15,838,501	16,557,092
資 本 公 積		15,280,103	13,319,208	14,937,606
保留盈餘	分配前	6,757,671	9,440,533	9,601,400
	分配後	4,360,100	5,135,689	5,627,698
金融商品之未實現損益		58,814	31,582	41,287
累積換算調整數		(2,779,825)	(1,514,883)	(2,981,460)
未認列為退休金成本之淨損失		(7,878)	(2,106)	(2,831)
股東權益總額	分配前	33,909,610	37,813,246	38,207,421
	分配後	30,858,156	33,508,402	34,233,719

註 1：本公司各年度合併財務報表均經會計師查核簽證。

(三)合併簡明綜合損益表-國際財務報導準則

單位：新台幣仟元

項 目	年 度(註 1)	最近兩年度財務資料		當年度截至 3 月 31 日止
		102 年度	103 年度	
營 業 收 入		406,256,031	452,471,998	108,014,005
營 業 毛 利		18,538,313	20,483,805	4,814,231
營 業 損 益		6,289,408	7,939,859	2,000,288
營 業 外 收 入 及 支 出		(483,023)	(835,104)	(245,553)
稅 前 淨 利		5,806,385	7,104,755	1,754,735
本 期 淨 利 (損)		4,759,732	5,812,513	1,399,045
本 期 其 他 綜 合 利 益 之 稅 後 淨 額		1,057,428	2,947,614	(617,188)

項 目 \ 年度(註 1)	最近兩年度財務資料		當年度截至 3 月 31 日止
	102 年度	103 年度	
本期綜合利益總額	5,817,160	8,760,127	781,857
淨利歸屬於母公司業主	4,756,306	5,807,176	1,397,221
淨利歸屬於非控制權益	3,426	5,337	1,824
綜合損益總額歸屬於 母公司業主	5,812,296	8,753,315	780,578
綜合損益總額歸屬於 非控制權益	4,864	6,812	1,279
基本每股盈餘(註 2)	2.87	3.51	0.84

註 1：上列各年度合併財務報表經會計師查核，惟 104 年第一季合併財務報表經會計師核閱。

註 2：係以當年度加權平均流通在外股數為計算基礎。

(四)合併簡明損益表-我國財務會計準則

單位：新台幣仟元

項 目 \ 年度(註 1)	最近四年度財務資料		
	99 年度	100 年度	101 年度
營業收入	257,217,194	332,322,591	360,614,159
營業毛利	14,606,519	18,028,822	18,094,611
營業損益	6,041,716	6,654,462	6,192,850
營業外收入及利益	450,808	556,594	411,779
營業外費用及損失	(471,183)	(944,449)	(1,064,045)
繼續營業單位稅前損益	6,021,341	6,266,607	5,540,584
合併淨損益	4,964,962	5,080,433	4,465,711
基本每股盈餘(註 2)	4.12	3.21	2.72

註 1：本公司各年度合併財務報表均經會計師查核簽證。

註 2：係以當年度加權平均流通在外股數，並追溯調整歷年來因盈餘轉增資而增加之流通在外股數為計算基礎。

(五)個體簡明資產負債表-國際財務報導準則

大聯大控股自 102 年起採用國際財務報導準則編製財務報告，依規定無須編製 104 年第一季個體財報報告。

單位：新台幣仟元

項 目	年 度(註 1)	最近二年度財務資料	
		102 年度	103 年度
流 動 資 產		288,654	424,141
不動產、廠房及 設備 (註 3)		808,727	777,523
無 形 資 產		24,612	16,741
其 他 資 產		42,956,415	52,344,864
資 產 總 額		44,078,408	53,563,269
流動負債	分配前	3,627,414	2,091,415
	分配後	7,435,545	註 2
非 流 動 負 債		572,068	6,413,735
負債總額	分配前	4,199,482	8,505,150
	分配後	8,007,613	註 2
歸屬於母公司業主 之權益		39,878,926	45,058,119
股 本		16,557,092	16,557,092
資 本 公 積		14,951,793	15,185,802
保留盈餘	分配前	10,307,793	12,331,464
	分配後	6,499,662	註 2
其他權益		(1,937,752)	983,761
庫藏股票		0	
非控制權益		0	
權益 總額	分配前	39,878,926	45,058,119
	分配後	36,070,795	註 2

註 1：上列各年度財務報表均經會計師查核簽證。

註 2：上表稱分配後數字係次年度股東會決議之情形填列。

註 3：含投資性不動產。

(六)個體簡明資產負債表-我國財務會計準則

單位：新台幣仟元

年 度(註 1) 項 目		最近年度財務資料		
		99 年度	100 年度	101 年度
流 動 資 產		417,599	315,177	201,239
基 金 及 投 資		35,236,657	38,545,174	40,189,497
固 定 資 產		54,427	767,167	47,647
無形及其他資產		42,273	90,551	851,613
資 產 總 額		35,750,956	39,718,069	41,289,996
流動負債	分配前	1,895,260	2,592,953	2,548,892
	分配後	4,946,714	6,897,797	6,522,594
長 期 負 債		—	—	576,000
其 他 負 債		16,076	12,281	12,010
負債總額	分配前	1,911,336	2,605,234	3,136,902
	分配後	4,962,790	6,910,078	7,110,604
股 本		14,530,735	15,838,501	16,557,092
資 本 公 積		15,280,103	13,319,208	14,937,606
保留盈餘	分配前	6,757,671	9,440,533	9,601,400
	分配後	4,360,100	5,135,689	5,627,698
金融商品之未實現損益		58,814	31,582	41,287
累積換算調整數		(2,779,825)	(1,514,883)	(2,981,460)
未認列為退休金成本之 淨損失		(7,878)	(2,106)	(2,831)
股東權益 總額	分配前	33,839,620	37,112,835	38,153,094
	分配後	30,788,166	32,807,991	34,179,392

註 1：上列各年度財務報表均經會計師查核簽證。

(七)個體簡明綜合損益表-國際財務報導準則

大聯大控股自 102 年起採用國際財務報導準則編製財務報告，依規定無須編製 104 年第一季個體財報報告。

單位：新台幣仟元

年 度(註 1) 項 目		最近二年度財務資料	
		102 年度	103 年度
營 業 收 入		5,226,875	6,488,652
營 業 毛 利		4,773,536	6,003,633
營 業 損 益		4,773,536	6,003,633
營業外收入及支出		(30,128)	(56,262)
稅 前 淨 利		4,743,408	5,947,371
本 期 淨 利 (損)		4,756,306	5,807,176

項 目 \ 年度(註 1)	最近二年度財務資料	
	102 年度	103 年度
本期其他綜合損益 (稅 後 淨 額)	1,055,990	2,946,139
本 期 綜 合 利 益 總 額	5,812,296	8,753,315
淨利歸屬於母公司業主	4,756,306	5,807,176
綜合損益總額歸屬於 母公司業主	5,812,296	8,753,315
基本每 股 盈 餘	2.87	3.51

(八)個體簡明損益表-我國財務會計準則

單位：新台幣仟元

項 目 \ 年度(註 1)	最近年度財務資料		
	99 年度	100 年度	101 年度
營 業 收 入	5,308,437	5,430,266	5,065,051
營 業 毛 利	4,950,947	5,057,171	4,644,049
營 業 損 益	4,950,947	5,057,171	4,644,049
營業外收入及利益	10,076	3,718	4,736
營業外費用及損失	(17,623)	(16,761)	(32,622)
繼續營業單位稅前損益	4,943,400	5,044,128	4,616,163
本期損益	4,964,962	5,080,433	4,465,711
基本每股盈餘(註 2)	4.12	3.21	2.72

註 1：上列財務報表均經會計師查核簽證。

註 2：係以當年度加權平均流通在外股數，並追溯調整歷年來因盈餘轉增資而增加之流通在外股數為計算基礎。

(九)最近五年度簽證會計師姓名及其查核意見

年 度	會計師事務所名稱	會 計 師 姓 名	查 核 意 見
99	資誠聯合會計師事務所	葉冠紋、高文宏	無保留意見
100	資誠聯合會計師事務所	葉冠紋、曾惠瑾	無保留意見
101	資誠聯合會計師事務所	曾惠瑾、周建宏	無保留意見
102	資誠聯合會計師事務所	曾惠瑾、周建宏	無保留意見
103	資誠聯合會計師事務所	曾惠瑾、周建宏	無保留意見

二、最近五年度財務分析

(一)大聯大集團合併報表財務分析－國際財務報導準則

分析項目		最近年度財務分析		當年度截至 3月31日止
		102 年度	103 年度	
財務結構 (%)	負債占資產比率	70.44	71.86	70.89
	長期資金占不動產、廠房及設備比率	723.90	1,032.74	1,039.19
償債 能力	流動比率(%)	132.52	145.90	147.05
	速動比率(%)	92.14	96.49	87.64
	利息保障倍數	8.38	7.80	7.36
經營 能力	應收款項週轉率(次)	6.10	5.84	5.56
	平均收現日數	60	63	66
	存貨週轉率(次)	11.05	10.48	8.05
	應付款項週轉率	10.83	10.87	9.55
	平均銷貨日數	33	35	45
	不動產、廠房及設備週轉率(次)	71.93	76.09	74.54
	總資產週轉率(次)	3.19	3.06	2.72
獲利 能力	資產報酬率(%)	4.24	4.52	4.09
	權益報酬率(%)	12.19	13.67	12.30
	稅前純益占實收資本額比率(%)	35.07	42.91	42.39
	純益率(%)	1.17	1.28	1.29
	基本每股盈餘(元)(註2)	2.87	3.51	0.84
	稀釋每股盈餘(元)(註2)	2.87	3.39	0.78
現金 流量 (%)	現金流量比率	-5.16	-13.42	6.12
	現金流量允當比率	-18.31	-51.63	-41.14
	現金再投資比率	-19.27	-28.17	9.78
槓桿 度	營運槓桿度	1.66	1.50	1.52
	財務槓桿度	1.14	1.15	1.16
具行業特 殊性的關 鍵績效指 標	營運資產報酬率(%) (ROWC)	9.19	8.97	9.75
	淨營運資產佔營收比率 (NWC/Sales)	0.17	0.20	0.19
請說明最近二年度各項財務比率變動原因詳註3。(若增減變動未達20%者可免分析)				

註1：上列各年度合併財務報表經會計師查核，惟104年第一季合併財務報表經會計師核閱。

註2：係以當年度加權平均流動在外股數為計算基礎。

註3：最近二年度各項財務比率變動原因：

1. 長期資金占不動產、廠房及設備比率：主係103年度發行可轉債及長期借款增加所致。
2. 稀釋每股盈餘(元)：主係103年度發行可轉換公司債具稀釋影響所致。

3. 現金流量比率：主係 103 年度較 102 年度營業活動淨現金流出增加所致。
4. 現金流量允當比率：主係 103 年度較 102 年度營業活動淨現金流出增加所致。
5. 現金再投資比率：主係 103 年度較 102 年度營業活動淨現金流出增加所致。

註 4：分析項目之計算公式如下：

1.財務結構

- (1)負債占資產比率＝負債總額／資產總額。
- (2)長期資金占不動產、廠房及設備比率＝（權益總額＋非流動負債）／不動產、廠房及設備淨額。

2.償債能力

- (1)流動比率＝流動資產／流動負債。
- (2)速動比率＝（流動資產－存貨－預付費用）／流動負債。
- (3)利息保障倍數＝所得稅及利息費用前純益／本期利息支出。

3.經營能力

- (1)應收款項(包括應收帳款與因營業而產生之應收票據)週轉率＝銷貨淨額／各期平均應收款項(包括應收帳款與因營業而產生之應收票據)餘額。
- (2)平均收現日數＝365／應收款項週轉率。
- (3)存貨週轉率＝銷貨成本／平均存貨額。
- (4)應付款項(包括應付帳款與因營業而產生之應付票據)週轉率＝銷貨成本／各期平均應付款項(包括應付帳款與因營業而產生之應付票據)餘額。
- (5)平均銷貨日數＝365／存貨週轉率。
- (6)不動產、廠房及設備週轉率＝銷貨淨額／平均不動產、廠房及設備淨額。
- (7)總資產週轉率＝銷貨淨額／平均資產總額。

4.獲利能力

- (1)資產報酬率＝〔稅後損益＋利息費用×（1－稅率）〕／平均資產總額。
- (2)權益報酬率＝稅後損益／平均權益總額。
- (3)純益率＝稅後損益／銷貨淨額。
- (4)每股盈餘＝（歸屬於母公司業主之損益－特別股股利）／加權平均已發行股數。（註 2）

5.現金流量

- (1)現金流量比率＝營業活動淨現金流量／流動負債。
- (2)淨現金流量允當比率＝最近五年度營業活動淨現金流量／最近五年度(資本支出＋存貨增加額＋現金股利)。
- (3)現金再投資比率＝(營業活動淨現金流量－現金股利)／(不動產、廠房及設備毛額＋長期投資＋其他非流動資產＋營運資金)。

6.槓桿度

- (1)營運槓桿度＝(營業收入淨額－變動營業成本及費用)／營業利益。
- (2)財務槓桿度＝營業利益／(營業利益－利息費用)。

7.具行業特殊性的關鍵績效指標

- (1)營運資產報酬率(ROWC)＝(營業利益)／(期末應收款項餘額＋期末存貨餘額－期末應付款項餘額)。
- (2)淨營運資產佔營收比率(NWC/Sales)＝(期末應收款項餘額＋期末存貨餘額－期末應付款項)／銷貨淨額。

(二)大聯大集團合併報表財務分析－我國財務會計準則

分析項目		最近年度財務分析		
		99 年度	100 年度	101 年度
財務結構 (%)	負債占資產比率	63.70	65.32	68.07
	長期資金占固定資產比率	1,162.77	1,038.86	872.48
償債能力	流動比率 (%)	146.06	146.90	143.22
	速動比率 (%)	93.43	94.04	97.13
	利息保障倍數	17.59	10.24	8.21
經營能力	應收款項週轉率 (次)	7.58	7.80	6.62
	平均收現日數	48	47	55
	存貨週轉率 (次)	10.30	9.51	9.86
	應付款項週轉率	11.02	11.67	11.08
	平均銷貨日數	35	38	37
	固定資產週轉率 (次)	113.17	93.67	78.91
	總資產週轉率 (次)	3.35	3.28	3.15
獲利能力	資產報酬率 (%)	6.87	5.58	4.46
	股東權益報酬率 (%)	18.34	14.17	11.75
	占實收資本比率 (%)	營業利益	41.58	42.01
		稅前純益	41.44	39.57
	純益率 (%)	1.93	1.53	1.24
	基本每股盈餘 (元) (註 2)	4.12	3.21	2.72
	稀釋每股盈餘 (元) (註 2)	4.11	3.20	2.71
現金流量 (%)	現金流量比率	4.10	-9.41	0.31
	現金流量允當比率	92.57	13.88	23.47
	現金再投資比率	1.48	-21.53	-8.82
槓桿度	營運槓桿度	1.45	1.47	1.59
	財務槓桿度	1.06	1.11	1.14
具行業特殊性的關鍵績效指標	營運資產報酬率 (%) (ROWC)	14.90	12.64	10.38
	淨營運資產佔營收比率 (NWC/Sales)	0.16	0.16	0.17

註 1：上列各年度合併財務報表均經會計師查核簽證。

註 2：係以當年度加權平均流動在外股數，並追溯調整歷年來因盈餘轉增資而增加之流動在外股數為

計算基礎。

註3：分析項目之計算公式如下：

1.財務結構

(1)負債占資產比率＝負債總額／資產總額。

(2)長期資金占固定資產比率＝（股東權益淨額＋長期負債）／固定資產淨額。

2.償債能力

(1)流動比率＝流動資產／流動負債。

(2)速動比率＝（流動資產－存貨－預付費用）／流動負債。

(3)利息保障倍數＝所得稅及利息費用前純益／本期利息支出。

3.經營能力

(1)應收款項(包括應收帳款與因營業而產生之應收票據)週轉率＝銷貨淨額／各期平均應收款項(包括應收帳款與因營業而產生之應收票據)餘額。

(2)平均收現日數＝365／應收款項週轉率。

(3)存貨週轉率＝銷貨成本／平均存貨額。

(4)應付款項(包括應付帳款與因營業而產生之應付票據)週轉率＝銷貨成本／各期平均應付款項(包括應付帳款與因營業而產生之應付票據)餘額。

(5)平均銷貨日數＝365／存貨週轉率。

(6)固定資產週轉率＝銷貨淨額／平均固定資產淨額。

(7)總資產週轉率＝銷貨淨額／平均資產總額。

4.獲利能力

(1)資產報酬率＝〔稅後損益＋利息費用×（1－稅率）〕／平均資產總額。

(2)股東權益報酬率＝稅後損益／平均股東權益淨額。

(3)純益率＝稅後損益／銷貨淨額。

(4)每股盈餘＝（稅後淨利－特別股股利）／加權平均已發行股數。（註2）

5.現金流量

(1)現金流量比率＝營業活動淨現金流量／流動負債。

(2)淨現金流量允當比率＝最近五年度營業活動淨現金流量／最近五年度（資本支出＋存貨增加額＋現金股利）。

(3)現金再投資比率＝（營業活動淨現金流量－現金股利）／（固定資產毛額＋長期投資＋其他資產＋營運資金）。

6.槓桿度

(1)營運槓桿度＝（營業收入淨額－變動營業成本及費用）／營業利益。

(2)財務槓桿度＝營業利益／（營業利益－利息費用）。

7.具行業特殊性的關鍵績效指標

(1)營運資產報酬率(ROWC)＝（營業利益）／（期末應收款項餘額＋期末存貨餘額－期末應付款項餘額）。

(2)淨營運資產佔營收比率(NWC/Sales)＝（期末應收款項餘額＋期末存貨餘額－期末應付款項）／銷貨淨額。

(三) 大聯大投控財務分析－國際財務報導準則

分析項目		最近二年度財務分析	
		102 年度	103 年度
財務結構 (%)	負債占資產比率	9.53	15.88
	長期資金占不動產、廠房及設備比率	5,001.81	6,619.98
償債能力	流動比率(%)	7.96	20.28
	速動比率(%)	7.65	19.78
	利息保障倍數	114.20	155.97
經營能力	應收款項週轉率(次)(註 2)	8.94	9.14
	平均收現日數	41	40
	存貨週轉率(次)	—	—
	應付款項週轉率	—	—
	平均銷貨日數	—	—
	不動產、廠房及設備週轉率(次)(註 2)	6.52	8.18
	總資產週轉率(次)(註 2)	0.12	0.13
獲利能力	資產報酬率(%)	11.24	11.96
	權益報酬率(%)	12.21	13.67
	稅前純益占實收資本額比率(%)	28.65	35.92
	純益率(%) (註 2)	91.00	89.50
	基本每股盈餘(元)(註 3)	2.87	3.51
	稀釋每股盈餘(元)(註 3)	2.87	3.39
現金流量 (%)	現金流量比率	111.82	211.70
	現金流量允當比率	80.00	72.97
	現金再投資比率	0.20	1.20
槓桿度	營運槓桿度(註 2)	1.01	1.01
	財務槓桿度	1.01	1.01
請說明最近二年度各項財務比率變動原因詳註 4。(若增減變動未達 20% 者可免分析)			

註 1：上列財務報表經會計師查核。

註 2：本公司為控股公司，營業收入含投資收入及勞務收入。

註 3：係以當年度加權平均流動在外股數為計算基礎。

註 4：最近二年度各項財務比率變動原因：

- 1.負債占資產比率：103 年度負債占資產比率增加，主係 103 年發行轉換公司債所致。
- 2.長期資金占不動產、廠房及設備比率：103 年度長期資金占不動產、廠房及設備比率增加，主係 103 年發行轉換公司債所致。
- 3.流動比率(%)：103 年度流動比率(%)增加，主係短期借款下降所致。
- 4.速動比率(%)：103 年度速動比率(%)增加，主係短期借款下降所致。
- 5.利息保障倍數：103 年度利息保障倍數上升，主係 103 年度獲利增加所致。
- 6.不動產、廠房及設備週轉率(次)：103 年度不動產、廠房及設備週轉率增加，主係 103 年度投資收益增加所致。
- 7.稅前純益占實收資本額比率(%)：103 年度稅前純益占實收資本額比率增加，主係

103 年度投資收益增加所致。

8.稀釋每股盈餘(元)：主係 103 年度發行可轉換公司債具稀釋影響所致。

9.現金流量比率：103 年度現金流量比率增加，主係短期借款下降所致。

10.現金再投資比率：103 年度現金流量比率增加，主係 103 年度營業活動淨現金流入增加所致。

註 5：分析項目之計算公式詳第 91 頁註 4。

(四)大聯大投控財務分析-我國財務會計準則

分析項目		年 度(註 1)	最近年度財務分析		
			99 年度	100 年度	101 年度
財務結構 (%)	負債占資產比率		5.35	6.56	7.60
	長期資金占固定資產比率		62,174.33	4,837.65	81,283.38
償債能力	流動比率(%)		22.03	12.16	7.90
	速動比率(%)		21.65	11.67	7.61
	利息保障倍數		281.51	309.93	149.10
經營能力	應收款項週轉率(次)(註 2)		9.37	8.25	10.91
	平均收現日數		39	44	33
	存貨週轉率(次)		—	—	—
	應付款項週轉率		—	—	—
	平均銷貨日數		—	—	—
	固定資產週轉率(次)(註 2)		97.62	13.22	12.43
	總資產週轉率(次)(註 2)		0.18	0.14	0.13
獲利能力	資產報酬率(%)		17.35	13.50	11.09
	股東權益報酬率(%)		18.40	14.32	11.87
	占實收資本比率(%)	營業利益	34.07	31.93	28.05
		稅前純益	34.02	31.85	27.88
	純益率(%)	(註 2)	93.53	93.56	88.17
	基本每股盈餘(元)	(註 3)	4.12	3.21	2.72
	稀釋每股盈餘(元)	(註 3)	4.11	3.20	2.71
現金流量 (%)	現金流量比率		116.92	140.85	196.59
	現金流量允當比率		84.98	87.01	83.92
	現金再投資比率		1.26	1.62	1.82
槓桿度	營運槓桿度(註 2)		1.01	1.01	1.01
	財務槓桿度		1.00	1.00	1.01

註 1：上列各年度財務報表均經會計師查核簽證。

註 2：本公司為控股公司，營業收入含投資收入及勞務收入。

註 3：係以當年度加權平均流動在外股數，並追溯調整歷年來因盈餘轉增資而增加之流動在外股數為計算基礎。

註 4：分析項目之計算公式詳第 93 頁註 3。

三、最近年度財務報告之審計委員會審查報告

審計委員會查核報告書

董事會造具本公司民國一百零三年度營業報告書、財務報告及盈餘分派表，經本審計委員會查核，認為尚無不合，爰依證券交易法第 14-4、14-5 及公司法第 219 條之規定報告如上，敬請 鑒核。

大聯大投資控股股份有限公司審計委員會

獨立董事 杜榮瑞 

獨立董事 黃日燦 

獨立董事 于泳泓 

中 華 民 國 1 0 4 年 4 月 2 8 日

四、最近年度財務報告暨會計師查核報告

「大聯大投資控股股份有限公司及其子公司合併財務報告(民國一百零三年度及民國一百零二年度)」詳見第 98 至 203 頁。

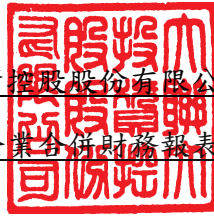
五、最近年度經會計師查核簽證之公司個體財務報告

「大聯大投資控股股份有限公司個體財務報告(民國一百零三年度及民國一百零二年度)」詳見第 204 至 279 頁。

六、公司及其關係企業最近年度及截至年報刊印日止、如有發生財務週轉困難情事，應列明其對本公司財務狀況之影響：無此情形。

大聯大投資控股股份有限公司及子公司

關係企業合併財務報表聲明書



本公司民國 103 年度（自民國 103 年 1 月 1 日至 103 年 12 月 31 日止）依「關係企業合併營業報告書關係企業合併財務報表及關係報告書編製準則」應納入編製關係企業合併財務報表之公司與依國際會計準則第二十七號應納入編製母子公司合併財務報告之公司均相同，且關係企業合併財務報表所應揭露相關資訊於前揭母子公司合併財務報告中均已揭露，爰不再另行編製關係企業合併財務報表。

特此聲明

公司名稱：大聯大投資控股股份有限公司及子公司

負 責 人：黃偉祥



中華民國 104 年 3 月 30 日

會計師查核報告書

(104)財審報字第 14004134 號

大聯大投資控股股份有限公司及子公司 公鑒：

大聯大投資控股股份有限公司及子公司民國 103 年及 102 年 12 月 31 日之合併資產負債表，暨民國 103 年及 102 年 1 月 1 日至 12 月 31 日之合併綜合損益表、合併權益變動表及合併現金流量表，業經本會計師查核竣事。上開合併財務報告之編製係管理階層之責任，本會計師之責任則為根據查核結果對上開合併財務報告表示意見。

本會計師係依照「會計師查核簽證財務報表規則」及中華民國一般公認審計準則規劃並執行查核工作，以合理確信財務報告有無重大不實表達。此項查核工作包括以抽查方式獲取財務報告所列金額及所揭露事項之查核證據、評估管理階層編製財務報告所採用之會計原則及所作之重大會計估計，暨評估財務報告整體之表達。本會計師相信此項查核工作可對所表示之意見提供合理之依據。

依本會計師之意見，第一段所述合併財務報告在所有重大方面係依照「證券發行人財務報告編製準則」及金融監督管理委員會認可之國際財務報導準則、國際會計準則、解釋及解釋公告編製，足以允當表達大聯大投資控股股份有限公司及子公司民國 103 年及 102 年 12 月 31 日之財務狀況，暨民國 103 年及 102 年 1 月 1 日至 12 月 31 日之財務績效與現金流量。


大聯大投資控股股份有限公司已編製民國 103 年度及 102 年度個體財務報告，並經本會計師出具無保留意見之查核報告在案，備供參考。

資 誠 聯 合 會 計 師 事 務 所

曾惠瑾

會計師

周建宏



前財政部證券管理委員會
核准簽證文號：(79)台財證(一)第 27815 號
前財政部證券暨期貨管理委員會
核准簽證文號：(88)台財證(六)第 95577 號

中 華 民 國 1 0 4 年 3 月 3 0 日

資誠聯合會計師事務所 PricewaterhouseCoopers, Taiwan

11012 臺北市信義區基隆路一段333號27樓 / 27F, 333, Keelung Road, Sec. 1, Xinyi Dist., Taipei City 11012, Taiwan
T: +886 (2) 2729 6666, F: +886 (2) 2757 6371, www.pwc.com/tw

大聯大投資控股股份有限公司及子公司
合併資產負債表
民國103年及102年12月31日




單位：新台幣仟元

			103	年	12	月	31	日	102	年	12	月	31	日
資 產		附註	金	額			%	金	額			%		
流動資產														
1100	現金及約當現金	六(一)	\$	11,184,859			7	\$	9,458,603			7		
1110	透過損益按公允價值衡量之金	六(二)												
	融資產－流動			15,713			-		30,818			-		
1125	備供出售金融資產－流動	六(三)		45,157			-		94,158			-		
1144	以成本衡量之金融資產－流動			3,497			-		6,897			-		
1150	應收票據淨額	六(四)		3,228,163			2		2,894,722			2		
1170	應收帳款淨額	六(五)及八		78,752,090			49		68,544,814			51		
1180	應收帳款－關係人淨額	七		269,541			-		265,060			-		
1200	其他應收款			2,378,924			2		1,743,264			1		
1210	其他應收款－關係人	七		169,419			-		399,546			-		
1220	當期所得稅資產			2,760			-		10,497			-		
130X	存貨	六(六)		47,373,506			30		35,056,488			26		
1410	預付款項			2,149,739			1		1,744,650			1		
1470	其他流動資產	八		672,316			-		527,461			1		
11XX	流動資產合計			146,245,684			91		120,776,978			89		
非流動資產														
1523	備供出售金融資產－非流動	六(七)及八		417,396			-		186,547			-		
1543	以成本衡量之金融資產－非流	六(八)												
	動			395,496			-		467,581			1		
1546	無活絡市場之債券投資－非流													
	動			5,000			-		5,000			-		
1550	採用權益法之投資	六(九)		816,213			1		1,039,601			1		
1600	不動產、廠房及設備	六(十)及八		4,671,850			3		5,055,011			4		
1760	投資性不動產淨額	六(十一)		1,148,625			1		1,018,200			1		
1780	無形資產	六(十二)		5,756,557			4		5,842,880			4		
1840	遞延所得稅資產	六(三十)		495,789			-		313,067			-		
1900	其他非流動資產	六(十四)及八		394,240			-		400,976			-		
15XX	非流動資產合計			14,101,166			9		14,328,863			11		
1XXX	資產總計		\$	160,346,850			100	\$	135,105,841			100		

(續次頁)

大聯大投資控股股份有限公司及子公司
合併資產負債表
民國103年及102年12月31日



單位：新台幣仟元

負債及權益			103 年 12 月 31 日	102 年 12 月 31 日		
附註			金 額 %	金 額 %		
流動負債						
2100	短期借款	六(十五)	\$ 45,193,990	28	\$ 38,865,842	29
2110	應付短期票券	六(十六)	4,087,766	3	4,879,919	4
2120	透過損益按公允價值衡量之金融負債—流動	六(二)	10,176	-	6,885	-
2150	應付票據		438,529	-	456,174	-
2170	應付帳款		40,710,731	25	37,855,857	28
2180	應付帳款—關係人	七	2,058	-	11,252	-
2200	其他應付款		4,927,500	3	3,908,939	3
2230	當期所得稅負債		874,507	1	511,258	-
2300	其他流動負債	六(十八)	3,991,208	3	4,645,833	3
21XX	流動負債合計		100,236,465	63	91,141,959	67
非流動負債						
2530	應付公司債	六(十七)	5,796,140	4	-	-
2540	長期借款	六(十八)	8,305,618	5	3,224,738	3
2570	遞延所得稅負債	六(三十)	433,431	-	356,865	-
2600	其他非流動負債		455,126	-	445,641	-
25XX	非流動負債合計		14,990,315	9	4,027,244	3
2XXX	負債總計		115,226,780	72	95,169,203	70
歸屬於母公司業主之權益						
股本						
3110	普通股股本	一及六(二十)	16,557,092	10	16,557,092	12
資本公積						
3200	資本公積	六(二十一)	15,185,802	9	14,951,793	11
保留盈餘						
3310	法定盈餘公積	六(二十二)	2,890,021	2	2,414,390	2
3320	特別盈餘公積		1,937,752	1	2,943,004	2
3350	未分配盈餘		7,503,691	5	4,950,399	4
其他權益						
3400	其他權益	六(二十三)	983,761	1	(1,937,752)	(1)
31XX	歸屬於母公司業主之權益合計		45,058,119	28	39,878,926	30
36XX	非控制權益		61,951	-	57,712	-
3XXX	權益總計		45,120,070	28	39,936,638	30
重大或有負債及未認列之合約承諾						
重大之期後事項						
負債及權益總計						
		十一	\$ 160,346,850	100	\$ 135,105,841	100

後附合併財務報告附註為本合併財務報告之一部分，請併同參閱。

董事長：黃偉祥



經理人：葉福海



會計主管：袁興文



大聯大投資股份有限公司及子公司
合併財務報表
民國103年及102年1月1日至12月31日



單位：新台幣仟元
(除每股盈餘為新台幣元外)

項目	附註	103 年 度		102 年 度	
		金 額	%	金 額	%
4000 營業收入	六(二十四)及七	\$ 452,471,998	100	\$ 406,256,031	100
5000 營業成本	六(六)及七	(431,988,193)	(95)	(387,717,718)	(95)
5950 營業毛利淨額		20,483,805	5	18,538,313	5
營業費用	六(二十八)(二十九)				
6100 推銷費用		(8,540,822)	(2)	(8,091,641)	(2)
6200 管理費用		(4,003,124)	(1)	(4,157,264)	(1)
6000 營業費用合計		(12,543,946)	(3)	(12,248,905)	(3)
6900 營業利益		7,939,859	2	6,289,408	2
營業外收入及支出					
7010 其他收入	六(二十五)	220,250	-	161,390	-
7020 其他利益及損失	六(二十六)	128,476	-	217,550	-
7050 財務成本	六(二十七)	(1,214,231)	-	(900,220)	-
7060 採用權益法之關聯企業及合資損益之份額		30,401	-	38,257	-
7000 營業外收入及支出合計		(835,104)	-	(483,023)	-
7900 稅前淨利		7,104,755	2	5,806,385	2
7950 所得稅費用	六(三十)	(1,292,242)	(1)	(1,046,653)	(1)
8200 本期淨利		\$ 5,812,513	1	\$ 4,759,732	1
其他綜合損益(淨額)					
8310 國外營運機構財務報表換算之兌換差額		\$ 2,964,449	1	\$ 960,699	-
8325 備供出售金融資產未實現評價(損失)利益		(14,365)	-	53,277	-
8360 確定福利計畫精算利益	六(十九)	29,054	-	54,815	-
8370 採用權益法之關聯企業及合資之其他綜合損益之份額		2,618	-	13,203	-
8399 與其他綜合損益組成部分相關之所得稅	六(三十)	(34,142)	-	(24,566)	-
8300 本期其他綜合利益之稅後淨額		\$ 2,947,614	1	\$ 1,057,428	-
8500 本期綜合利益總額		\$ 8,760,127	2	\$ 5,817,160	1
淨利(損)歸屬於：					
8610 母公司業主		\$ 5,807,176	1	\$ 4,756,306	1
8620 非控制權益		5,337	-	3,426	-
		\$ 5,812,513	1	\$ 4,759,732	1
綜合損益總額歸屬於：					
8710 母公司業主		\$ 8,753,315	2	\$ 5,812,296	1
8720 非控制權益		6,812	-	4,864	-
		\$ 8,760,127	2	\$ 5,817,160	1
每股盈餘					
基本每股盈餘	六(三十一)				
9750 本期淨利		\$ 3.51		\$ 2.87	
稀釋每股盈餘	六(三十一)				
9850 本期淨利		\$ 3.39		\$ 2.87	

後附合併財務報告附註為本合併財務報告之一部分，請併同參閱。

董事長：黃偉祥




經理人：葉福海



會計主管：袁興文





大聯大證券股份有限公司及子公司
民國103年12月31日

單位：新台幣仟元

附註	歸屬	於本	母公司					主其			總計	非控制權	權益總額
			資本公積	公積	留	業	益	餘	之	權			
普	通	股	本	資本公積	公積	留	業	益	餘	之	權	益	總額
102	年	102年1月1日餘額	採用法認列之關聯企業及合資之變動數	資本公積	公積	留	業	益	餘	之	權	益	總額
六(二十二)	度	\$ 16,557,092	\$ 14,886,934	\$ 45,083	\$ 5,589	\$ 1,967,819	\$ 1,485,407	\$ 6,029,167	(\$ 2,982,030)	\$ 34,226	\$ 38,029,287	\$ 53,593	\$ 38,082,880
		-	-	-	14,187	-	-	-	-	-	14,187	-	14,187
		-	-	-	-	446,571	-	(446,571)	-	-	-	-	-
		-	-	-	-	-	1,457,597	(1,457,597)	-	-	-	-	-
		-	-	-	-	-	-	(3,973,703)	-	-	(3,973,703)	-	(3,973,703)
		-	-	-	-	-	-	(3,141)	-	-	(3,141)	-	(3,141)
		-	-	-	-	-	-	4,756,306	-	-	4,756,306	3,426	4,759,732
		-	-	-	-	-	-	45,938	954,901	-	1,055,990	1,438	1,057,428
		-	-	-	-	-	-	-	-	-	-	(745)	(745)
		\$ 16,557,092	\$ 14,886,934	\$ 45,083	\$ 19,776	\$ 2,414,390	\$ 2,943,004	\$ 4,950,399	(\$ 2,027,129)	\$ 89,377	\$ 39,878,926	\$ 57,712	\$ 39,936,638
六(二十七)	度	\$ 16,557,092	\$ 14,886,934	\$ 45,083	\$ 19,776	\$ 2,414,390	\$ 2,943,004	\$ 4,950,399	(\$ 2,027,129)	\$ 89,377	\$ 39,878,926	\$ 57,712	\$ 39,936,638
		-	-	-	-	475,631	-	(475,631)	-	-	-	-	-
		-	-	-	-	-	(1,005,252)	1,005,252	-	-	-	-	-
		-	-	-	-	-	-	(3,808,131)	-	-	(3,808,131)	-	(3,808,131)
		-	-	-	1,209	-	-	-	-	-	1,209	-	1,209
		-	-	-	-	-	-	-	-	-	232,800	-	232,800
		-	-	-	-	-	-	5,807,176	-	-	5,807,176	5,337	5,812,513
		-	-	-	-	-	-	24,626	2,935,878	(14,365)	2,946,139	1,475	2,947,614
		-	-	-	-	-	-	-	-	-	-	(2,573)	(2,573)
		\$ 16,557,092	\$ 14,886,934	\$ 45,083	\$ 20,985	\$ 2,890,021	\$ 1,937,752	\$ 7,503,691	\$ 908,749	\$ 75,012	\$ 45,058,119	\$ 61,951	\$ 45,120,070
六(二十七)	度	\$ 16,557,092	\$ 14,886,934	\$ 45,083	\$ 20,985	\$ 2,890,021	\$ 1,937,752	\$ 7,503,691	\$ 908,749	\$ 75,012	\$ 45,058,119	\$ 61,951	\$ 45,120,070
		-	-	-	-	-	-	-	-	-	-	-	-
		-	-	-	-	-	-	-	-	-	-	-	-
		-	-	-	-	-	-	-	-	-	-	-	-
		-	-	-	-	-	-	-	-	-	-	-	-
		-	-	-	-	-	-	-	-	-	-	-	-
		-	-	-	-	-	-	-	-	-	-	-	-
		-	-	-	-	-	-	-	-	-	-	-	-
		-	-	-	-	-	-	-	-	-	-	-	-
		\$ 16,557,092	\$ 14,886,934	\$ 45,083	\$ 20,985	\$ 2,890,021	\$ 1,937,752	\$ 7,503,691	\$ 908,749	\$ 75,012	\$ 45,058,119	\$ 61,951	\$ 45,120,070

後附合併財務報告附註為本合併財務報告之一部分，請併同參閱。



董事長：黃偉祥



經理人：葉福海



會計主管：袁興文

大聯大投資控股股份有限公司及子公司
合併現金流量表
民國103年及102年1月1日至12月31日



單位：新台幣仟元

	附註	103 年 度	102 年 度
營業活動之現金流量			
合併稅前淨利		\$ 7,104,755	\$ 5,806,385
調整項目			
不影響現金流量之收益費損項目			
折舊費用	六(二十八)	239,793	233,829
各項攤提費用	六(二十八)	141,605	124,938
呆帳損失		114,623	483,254
利息費用	六(二十七)	1,044,921	786,926
透過損益按公允價值衡量之金融資產(負債)淨損益	六(二十六)	61,506	35,488
利息收入	六(二十五)	(26,515)	(22,292)
股利收入		(18,315)	(8,869)
採權益法認列之關聯企業利益之份額		(30,401)	(38,257)
處分不動產、廠房及設備、投資性不動產(利益)損失	六(二十六)	(106,962)	13,044
處分投資利益	六(二十六)	(52,023)	176,226)
減損損失	六(二十六)	41,911	81,417
應付公司債折價攤銷數	六(十七)	34,203	-
與營業活動相關之資產/負債變動數			
與營業活動相關之資產之淨變動			
透過損益按公允價值衡量之金融資產-流動		(43,110)	(12,617)
應收票據淨額		(333,441)	(1,133,091)
應收帳款淨額		(10,308,825)	(11,344,677)
應收帳款-關係人淨額		(4,481)	(118,862)
其他應收款		(672,952)	(423,301)
其他應收款-關係人		230,127	(394,919)
存貨		(12,317,018)	(1,751,309)
預付款項		(405,089)	(58,050)
其他流動資產		(67,029)	(71,741)
與營業活動相關之負債之淨變動			
應付票據		(17,645)	112,073
應付帳款		2,854,874	4,962,212
應付帳款-關係人		(9,194)	(4,125)
其他應付款		997,361	(79,290)
其他流動負債		68,128	104,527
應計退休金負債		(26,821)	(25,530)
營運產生之現金流出		(11,506,014)	(2,919,063)
支付之利息		(1,034,613)	(785,612)
支付之所得稅		(1,044,284)	(1,075,870)
收取之利息		63,807	31,183
收取之股利		68,208	45,595
營業活動之淨現金流出		(13,452,896)	(4,703,767)

(續次頁)

大聯大投資控股股份有限公司及子公司
合併現金流量表
民國 103 年及 102 年 1 月 1 日至 12 月 31 日



單位：新台幣仟元

附註	103 年 度	102 年 度
<u>投資活動之現金流量</u>		
處分備供出售金融資產-流動價款	\$ 114,119	\$ 54,881
處分備供出售金融資產-非流動價款	60,503	4,027
取得備供出售金融資產-非流動	(24,071)	-
取得以成本衡量之金融資產-非流動	(59,953)	(105,739)
以成本衡量之金融資產-非流動減資價款	-	984
處分以成本衡量之金融資產-非流動價款	37,726	2,990
其他金融資產(增加)減少	(77,826)	1,051,139
取得採用權益法之投資	-	(119,904)
處分採用權益法之投資	-	292,354
處分不動產、廠房及設備價款	310,450	17,507
取得不動產、廠房及設備及無形資產	六(三十二) (103,446)	(1,147,503)
處分子公司	-	(6,391)
存出保證金增加	(55,899)	(38,365)
預付投資款增加	(3,000)	(40,851)
其他非流動資產減少(增加)	64,244	(45,510)
投資活動之淨現金流入(流出)	262,847	(80,381)
<u>籌資活動之現金流量</u>		
舉借短期借款	1,533,596,388	354,070,024
償還短期借款	(1,527,268,240)	(346,895,016)
應付短期票券(減少)增加	(792,153)	878,216
舉借長期借款(含一年內到期之長期借款)	15,759,591	10,790,339
償還長期借款(含一年內到期之長期借款)	(11,401,464)	(10,325,735)
非控制權益減少	(2,573)	(745)
發行應付公司債	6,000,000	-
應付公司債發行成本	(5,262)	-
其他非流動負債增加(減少)	65,360	(38,067)
發放現金紅利	六(二十二) (3,808,131)	(3,973,703)
籌資活動之淨現金流入	12,143,516	4,505,313
匯率影響數	2,772,789	865,260
本期現金及約當現金增加數	1,726,256	586,425
期初現金及約當現金餘額	9,458,603	8,872,178
期末現金及約當現金餘額	\$ 11,184,859	\$ 9,458,603

後附合併財務報告附註為本合併財務報告之一部分，請併同參閱。

董事長：黃偉祥



經理人：葉福海



會計主管：袁興文



大聯大投資控股股份有限公司及子公司

合併財務報告附註

民國 103 年度及 102 年度

單位：新台幣仟元
(除特別註明者外)

一、公司沿革與業務範圍

- (一)大聯大投資控股股份有限公司(以下簡稱「本公司」)係自民國 94 年 11 月 9 日依法由世平興業股份有限公司(世平興業)及品佳股份有限公司(品佳)以股份轉換方式所設立之控股公司，並經主管機關核准本公司股票於同日上市，轉換後世平興業及品佳為本公司百分之百控制持有之子公司。本公司於 97 年 1 月 1 日集團組織架構調整後，富威科技股份有限公司(富威)成為本公司之子公司，並於 97 年 7 月 16 日、98 年 2 月 6 日、99 年 11 月 15 日及 101 年 3 月 1 日分別以股份轉換方式取得凱悌股份有限公司(凱悌)、詮鼎科技股份有限公司(詮鼎)、友尚股份有限公司(友尚)及大傳企業股份有限公司(大傳)百分之百之股權。本公司於民國 103 年 1 月 1 日再經集團組織架構調整，世平興業、品佳及友尚以股份轉換方式分別取得大傳、凱悌及富威之百分之百股權，大傳、凱悌及富威成為本公司之孫公司。
- (二)本公司主要經營之業務係專責建立集團管理機制及監督子公司運作，並透過資源平台之整合共享，提升集團整體之效能。合併子公司主要經營之業務為電腦軟硬體及電子零件代理經銷、電子零組件銷售、電子零件買賣等。
- (三)本公司額定資本額\$20,000,000(其中\$500,000 保留供發行認股權憑證、附認股權特別股或附認股權公司債行使認股權使用)，截至民國 103 年 12 月 31 日止，本公司及列入本合併報告之子公司以下統稱「本集團」；本公司實收資本額為\$16,557,092，每股面額 10 元。

二、通過財務報告之日期及程序

本合併財務報告已於民國 104 年 3 月 30 日經董事會通過發布。

三、新發布及修訂準則及解釋之適用

- (一)已採用金融監督管理委員會(以下簡稱「金管會」)認可之新發布、修正後國際財務報導準則之影響
- 無。
- (二)尚未採用金管會認可之新發布、修正後國際財務報導準則之影響
- 依據金管會民國 103 年 4 月 3 日金管證審字第 1030010325 號令，上市、上櫃及興櫃公司應自民國 104 年起全面採用經金管會認可並發布生效之 2013 年版國際財務報導準則(不包含國際財務報導準則第 9 號「金融工具」)及民國 104 年起適用之證券發行人財務報告編製準則(以下統稱「2013 年版 IFRSs」)編製財務報告，相關新發布、修正及修訂之準則及解釋彙列如下：

新發布/修正/修訂準則及解釋	國際會計準則理事會 發布之生效日
國際財務報導準則第1號之修正「國際財務報導準則第7號之比較揭露對首次採用者之有限度豁免」	民國99年7月1日
國際財務報導準則第1號之修正「嚴重高度通貨膨脹及首次採用者固定日期之移除」	民國100年7月1日
國際財務報導準則第1號之修正「政府貸款」	民國102年1月1日
國際財務報導準則第7號之修正「揭露—金融資產之移轉」	民國100年7月1日
國際財務報導準則第7號之修正「揭露—金融資產及金融負債之互抵」	民國102年1月1日
國際財務報導準則第10號「合併財務報表」	民國102年1月1日 (投資個體於民國103年 1月1日生效)
國際財務報導準則第11號「聯合協議」	民國102年1月1日
國際財務報導準則第12號「對其他個體之權益之揭露」	民國102年1月1日
國際財務報導準則第13號「公允價值衡量」	民國102年1月1日
國際會計準則第1號之修正「其他綜合損益項目之表達」	民國101年7月1日
國際會計準則第12號之修正「遞延所得稅：標的資產之回收」	民國101年1月1日
國際會計準則第19號之修訂「員工福利」	民國102年1月1日
國際會計準則第27號之修訂「單獨財務報表」	民國102年1月1日
國際會計準則第28號之修正「投資關聯企業及合資」	民國102年1月1日
國際會計準則第32號之修正「金融資產及金融負債之互抵」	民國103年1月1日
國際財務報導解釋第20號「露天礦場於生產階段之剝除成本」	民國102年1月1日
2010年對國際財務報導準則之改善	民國100年1月1日
2009-2011年對國際財務報導準則之改善	民國102年1月1日

經評估後本集團認為除下列各項外，適用 2013 年版 IFRSs 將不致對本集團造成重大變動：

1. 國際會計準則第 19 號「員工福利」

該準則主要修正以淨確定福利負債（資產）乘以折現率決定淨利息，並用其取代準則修正前之利息成本及計畫資產之預期報酬；前期服務成本應於發生時認列為損益，不再於符合既得條件前之平均期間內按直線法分攤認列為費用；企業係於不再能撤銷離職福利之要約或於認列相關重組成本之

孰早者認列離職福利，而非僅於已明確承諾相關離職事件時，始應認列離職福利為負債及費用等。此外增加確定福利計畫之揭露規定。

本集團預估將未認列之前期服務成本全數認列，於民國 103 年 1 月 1 日調增應計退休金負債\$4,634，調增遞延所得稅資產\$583，並調減保留盈餘\$4,051。民國 103 年 12 月 31 日調增應計退休金負債\$2,754，調增遞延所得稅資產\$366及調減保留盈餘\$2,388。民國 103 年度調減營業費用\$1,880及調增所得稅費用\$217。

2. 國際會計準則第 1 號「財務報表之表達」

該準則修正其他綜合損益之表達方式，將列示於其他綜合損益之項目依性質分類為「後續不重分類至損益」及「後續將重分類至損益」兩類別。該修正同時規定以稅前金額列示之其他綜合損益項目，其相關稅額應隨前述兩類別予以單獨列示。本集團將依該準則改變綜合損益表之表達方式。

3. 國際財務報導準則第 12 號「對其他個體之權益之揭露」

該準則整合各號準則對企業所持有子公司、聯合協議、關聯企業及未納入合併報表之結構型個體之權益之揭露規定，並要求揭露相關資訊。本集團將依該準則增加有關合併個體及未合併個體之資訊揭露。

4. 國際財務報導準則第 13 號「公允價值衡量」

該準則定義公允價值為：於衡量日，市場參與者間在有秩序之交易中出售資產所能收取或移轉負債所須支付之價格。建立公允價值衡量之架構，須以市場參與者之觀點；對於非金融資產之衡量須基於最高及最佳使用狀態；並規範公允價值衡量相關揭露。經評估該準則對本集團財務狀況與經營結果無重大影響，並將依規定增加公允價值衡量相關揭露。

5. 國際財務報導準則第 7 號之修正「揭露—金融資產之移轉」

該修正要求對所有於報導日存在之未除列之已移轉金融資產及對已移轉資產之任何持續參與提供額外之量化及質性揭露。

(三) 國際會計準則理事會已發布但尚未經金管會認可之國際財務報導準則之影響

下表彙列國際會計準則理事會已發布但尚未納入金管會認可 2013 年版 IFRSs 之新發布、修正及修訂之準則及解釋：

新發布/修正/修訂準則及解釋	國際會計準則理事會 發布之生效日
國際財務報導準則第9號「金融工具」	民國107年1月1日
國際財務報導準則第10號及國際會計準則第28號之修正「投資者與其關聯企業或合資間之資產出售或投入」	民國105年1月1日
國際財務報導準則第10號、第12號及國際會計準則第28號之修正「投資個體：合併例外之適用」	民國105年1月1日
國際財務報導準則第11號之修正「收購聯合營運權益之會計處理」	民國105年1月1日

新發布/修正/修訂準則及解釋	國際會計準則理事會 發布之生效日
國際財務報導準則第14號「管制遞延帳戶」	民國105年1月1日
國際財務報導準則第15號「客戶合約之收入」	民國106年1月1日
國際會計準則第1號之修正「揭露計畫」	民國105年1月1日
國際會計準則第16號及第38號之修正「折舊及攤銷可接受方法之釐清」	民國105年1月1日
國際會計準則第16號及第41號之修正「農業：生產性植物」	民國105年1月1日
國際會計準則第19號之修正「確定福利計畫：員工提撥」	民國103年7月1日
國際會計準則第27號之修正「單獨財務報表下之權益法」	民國105年1月1日
國際會計準則第36號之修正「非金融資產可回收金額之揭露」	民國103年1月1日
國際會計準則第39號之修正「衍生工具之合約更替及避險會計之繼續」	民國103年1月1日
國際財務報導解釋第21號「公課」	民國103年1月1日
2010-2012年對國際財務報導準則之改善	民國103年7月1日
2011-2013年對國際財務報導準則之改善	民國103年7月1日
2012-2014年對國際財務報導準則之改善	民國105年1月1日

本集團現正持續評估上述準則及解釋對本集團財務狀況與經營結果之影響，相關影響待評估完成時予以揭露。

四、重大會計政策之彙總說明

編製本合併財務報告所採用之主要會計政策說明如下。除另有說明外，此等政策在所有報導期間一致的適用。

(一) 遵循聲明

本合併財務報告係依據證券發行人財務報告編製準則與金管會認可之國際財務報導準則、國際會計準則、解釋及解釋公告(以下簡稱「IFRSs」)編製。

(二) 編製基礎

1. 除下列重要項目外，本合併財務報告係按歷史成本編製：

- (1) 按公允價值衡量之透過損益按公允價值衡量之金融資產及負債(包括衍生工具)。
- (2) 按公允價值衡量之備供出售金融資產。
- (3) 按退休基金資產加計未認列前期服務成本，減除確定福利義務現值之淨額認列之確定福利負債。

2. 編製符合 IFRSs 之財務報告需要使用一些重要會計估計，在應用本集團的會計政策過程中亦需要管理階層運用其判斷，涉及高度判斷或複雜性之項目，或涉及合併財務報告之重大假設及估計之項目，請詳附註五說明。

(三)合併基礎

1. 合併財務報告編製原則

- (1) 本集團將所有子公司納入合併財務報告編製之個體。子公司指本集團有權主導其財務及營運政策之所有個體，一般係直接或間接持有其超過 50%表決權之股份。在評估本集團是否控制另一個體時，已考量目前可執行或可轉換潛在表決權之存在及影響。子公司自本集團取得控制之日起全面合併，於喪失控制之日起停止合併。
- (2) 集團內公司間之重大交易、餘額及未實現損益業已銷除。子公司之會計政策已作必要之調整，與本集團採用之政策一致。
- (3) 損益及其他綜合損益各組成部分歸屬於母公司業主及非控制權益；綜合損益總額亦歸屬於母公司業主及非控制權益，即使非控制權益因而成為虧損餘額。
- (4) 對子公司持股之變動若未導致喪失控制，係作為權益交易處理，亦即視為與業主間進行之交易。非控制權益之調整金額與所支付或收取對價之公允價值間之差額係直接認列為權益。
- (5) 當集團喪失對子公司之控制，對前子公司之剩餘投資係按公允價值重新衡量，公允價值與帳面金額之差額認列為當期損益。對於先前認列於其他綜合損益與該子公司有關之所有金額，其會計處理與本集團若直接處分相關資產或負債之基礎相同，亦即如先前認列為其他綜合損益之利益或損失，於處分相關資產或負債時將被重分類為損益，則當喪失對子公司之控制時，將該利益或損失自權益重分類為損益。

2. 列入合併財務報告之子公司：

投資公司 名稱	子公司 名稱	業務性質	所持股權百分比		說明
			103年12月31日	102年12月31日	
大聯大投資控股股份有限公司	世平興業股份有限公司	電子零件代理經銷	100.00	100.00	
大聯大投資控股股份有限公司	品佳股份有限公司	電腦軟硬體及電子產品之經銷	100.00	100.00	
大聯大投資控股股份有限公司	富威科技股份有限公司	電子零件代理經銷	-	100.00	註2
大聯大投資控股股份有限公司	凱悌股份有限公司	電子零件代理經銷	-	100.00	註3
大聯大投資控股股份有限公司	WPG Korea Co., Ltd.	電子零件代理經銷	100.00	100.00	
大聯大投資控股股份有限公司	大聯大電子股份有限公司	電子零件代理經銷	100.00	100.00	

投資公司 名 稱	子 公 司 名 稱	業務性質	所持股權百分比		說明
			103年12月31日	102年12月31日	
大聯大投資控股股份有限公司	WPG International (CI) Limited	控股公司	100.00	100.00	
大聯大投資控股股份有限公司	詮鼎科技股份有限公司	電子零組件 銷售	100.00	100.00	
大聯大投資控股股份有限公司	友尚股份有限公司	電子零組件 買賣業務	100.00	100.00	
大聯大投資控股股份有限公司	世友投資股份有限公司	一般投資 業務	100.00	100.00	
大聯大投資控股股份有限公司	大傳企業股份有限公司	電子零件 代理經銷	-	100.00	註4
大聯大投資控股股份有限公司	新聯大投資股份有限公司	一般投資 業務	100.00	-	註7
世平興業股份有限公司	World Peace International (BVI) Ltd.	控股公司	100.00	100.00	
世平興業股份有限公司	WPI Investment Holding (BVI) Company Ltd.	控股公司	100.00	100.00	
世平興業股份有限公司	龍臨實業股份有限公司	電子零件 代理經銷	100.00	100.00	
世平興業股份有限公司	大傳企業股份有限公司	電子零件 代理經銷	100.00	-	註4
大傳企業股份有限公司	Teco Enterprise Holding (BVI) Co., Ltd.	一般投資 事業	100.00	100.00	
Teco Enterprise Holding (BVI) Co., Ltd.	大傳電子股份有限公司	電子材料及 零件進出口 買賣	100.00	100.00	
大傳電子股份有限公司	大傳電子(寧波) 有限公司	電子材料及 零件進口銷 售	100.00	100.00	
World Peace International (BVI) Ltd.	Prime Future Technology Limited	控股公司	100.00	100.00	
Prime Future Technology Limited	World Peace International Pte Ltd	控股公司	100.00	100.00	

投資公司 名稱	子公司 名稱	業務性質	所持股權百分比		說明
			103年12月31日	102年12月31日	
World Peace International Pte Ltd	Genuine C&C (IndoChina) Pte Ltd	電子零件 代理經銷	80.00	80.00	
World Peace International Pte Ltd	WPG Americas Inc.	電子零件 代理經銷	5.10	5.10	註6
World Peace International Pte Ltd	World Peace International (South Asia) Pte Ltd	電子零件 代理經銷	100.00	100.00	
World Peace International Pte Ltd	Genuine C&C (South Asia) Pte Ltd	電子零件 代理經銷	100.00	100.00	
World Peace International Pte Ltd	大聯大訊聯有限公司	電子零件 代理經銷	100.00	100.00	
World Peace International (South Asia) Pte Ltd	World Peace International (India) Pvt., Ltd.	電子零件 代理經銷	100.00	100.00	
World Peace International (South Asia) Pte Ltd	WPG C&C (Malaysia) Sdn Bhd	電子零件 代理經銷	100.00	100.00	註8
World Peace International (South Asia) Pte Ltd	WPG C&C (Thailand) Co., Ltd.	資訊產品 代理經銷	100.00	100.00	註8及 註9
World Peace International (South Asia) Pte Ltd	WPG C&C Computers And Peripheral (India) Private Limited	電子零件 代理經銷	100.00	100.00	註8
WPI Investment Holding (BVI) Company Ltd.	世平國際(香港)有限公司	電子零件 代理經銷	100.00	100.00	
WPI Investment Holding (BVI) Company Ltd.	大聯大基通有限公司	電子零件 代理經銷	99.90	100.00	註20及 註21
WPI Investment Holding (BVI) Company Ltd.	世平偉業貿易(深圳)有限公司	電子零件 代理經銷	100.00	100.00	

投資公司 名 稱	子 公 司 名 稱	業務性質	所持股權百分比		說明
			103年12月31日	102年12月31日	
WPI Investment Holding (BVI) Company Ltd.	TEKSEL WPG Limited	電子零件 代理經銷	50.00	50.00	
WPI Investment Holding (BVI) Company Ltd.	世平國際(亞洲)有限公司	電子零件 代理經銷	100.00	100.00	
世平國際(香港)有限公司	世平偉業國際貿易(上海)有限公司	資訊產品 代理經銷	100.00	100.00	
世平國際(香港)有限公司	WPG C&C Limited	資訊產品 代理經銷	100.00	100.00	
世平國際(香港)有限公司	全潤電子有限公司	電子零件 代理經銷	100.00	100.00	
全潤電子有限公司	上海全潤電子國際貿易有限公司	電子零件 代理經銷	100.00	100.00	
龍臨實業股份有限公司	Longview Technology GC Limited	控股公司	100.00	100.00	
龍臨實業股份有限公司	隆昕國際股份有限公司	電子零件 代理經銷	100.00	100.00	
Longview Technology GC Limited	隆昕國際(香港)有限公司	電子零件 代理經銷	100.00	100.00	
隆昕國際(香港)有限公司	隆昕國際貿易(上海)有限公司	電子零件 代理經銷	100.00	100.00	
品佳股份有限公司	品佳國際有限公司	控股公司	100.00	100.00	
品佳股份有限公司	Win-Win Systems Ltd.	控股公司	100.00	100.00	
品佳股份有限公司	SAC Components (South Asia) Pte. Ltd.	電腦軟硬體 及電子產品 之經銷	100.00	100.00	
品佳股份有限公司	恒凱電子股份有限公司	電腦軟硬體 及電子產品 之經銷	100.00	100.00	
品佳股份有限公司	凱悌股份有限公司	電子零件代 理經銷	100.00	-	註3
凱悌股份有限公司	光勤股份有限公司	電子零件 代理經銷	100.00	100.00	

投資公司 名 稱	子 公 司 名 稱	業務性質	所持股權百分比		說明
			103年12月31日	102年12月31日	
凱悌股份有限公司	凱悌企業(薩摩亞)有限公司	國際投資事宜	100.00	100.00	
凱悌企業(薩摩亞)有限公司	威強電子零部件(上海)有限公司	電子零件之買賣	100.00	100.00	
品佳國際有限公司	品佳電子有限公司	電腦軟硬體及電子產品之經銷	100.00	100.00	
品佳電子有限公司	Dstar Electronic Company Limited	電腦軟硬體及電子產品之經銷	100.00	100.00	
WPG Korea Co., Ltd.	Apache Communication Inc.	一般投資業務	100.00	100.00	
Apache Communication Inc.	Apache Korea Corp.	電子零組件銷售	100.00	100.00	
WPG International (CI) Limited	WPG International (Hong Kong) Limited	控股公司	100.00	100.00	
WPG International (CI) Limited	WPG Americas Inc.	電子零件代理經銷	94.90	94.90	註6
WPG International (CI) Limited	WPG South Asia Pte. Ltd.	電子零組件銷售	100.00	100.00	
WPG International (CI) Limited	大聯大雲端服務有限公司	一般貿易	100.00	100.00	
WPG International (Hong Kong) Limited	大聯大電子(香港)有限公司	電子零件代理經銷	100.00	100.00	
WPG International (Hong Kong) Limited	大聯大商貿有限公司	電子零件代理經銷	100.00	100.00	
WPG International (Hong Kong) Limited	大聯大商貿(深圳)有限公司	電腦軟硬體及電子產品之經銷	100.00	100.00	

投資公司 名 稱	子公司 名 稱	業務性質	所持股權百分比		說明
			103年12月31日	102年12月31日	
WPG Americas Inc.	Dynamic Image Technologies, LLC	電子零組件銷售	100.00	100.00	
WPG South Asia Pte. Ltd.	WPG Malaysia Sdn. Bhd	電子零件代理經銷	100.00	100.00	
WPG South Asia Pte. Ltd.	WPG (Thailand) Co., Ltd.	電子零件代理經銷	100.00	100.00	註12
WPG South Asia Pte. Ltd.	WPG India Electronics Pvt Ltd	電子零件代理經銷	99.99	99.99	
WPG South Asia Pte. Ltd.	WPG Electronics (Philippines) Inc.	電子零件代理經銷	100.00	100.00	註10及註11
WPG Malaysia Sdn. Bhd	WPG India Electronics Pvt Ltd	電子零件代理經銷	0.01	0.01	
詮鼎科技股份有限公司	昱博科技股份有限公司	電子材料批發銷售	100.00	100.00	
詮鼎科技股份有限公司	恆伸股份有限公司	電子材料批發銷售	100.00	100.00	
詮鼎科技股份有限公司	振遠科技股份有限公司	電子材料批發銷售	100.00	100.00	
詮鼎科技股份有限公司	Fame Hall International Co., Ltd.	一般投資業務	100.00	100.00	
詮鼎科技股份有限公司	AITG Holding Corp.	一般投資業務	-	100.00	註19
匯宏科技股份有限公司	Advance Digital Communication Co., Ltd.	電子零組件銷售	-	-	註13
振遠科技股份有限公司	Frontek International Limited	一般投資業務	100.00	100.00	
Fame Hall International Co., Ltd.	詮鼎國際有限公司	電子材料批發銷售	-	-	註14
Fame Hall International Co., Ltd.	AIT Japan Inc.	電子材料批發銷售	100.00	100.00	

投資公司 名 稱	子公司 名 稱	業務性質	所持股權百分比		說明
			103年12月31日	102年12月31日	
AITG Holding Corp.	振鼎國際貿易(深圳)有限公司	電子零組件銷售	-	-	註15
Frontek International Limited	詮鼎電子有限公司	電子零組件銷售	100.00	100.00	
友尚股份有限公司	建智股份有限公司	電子零組件買賣業務	100.00	100.00	
友尚股份有限公司	Suntop Investments Limited	一般投資業務	100.00	100.00	
友尚股份有限公司	尚泰投資股份有限公司	一般投資業務	-	-	註16
友尚股份有限公司	富威科技股份有限公司	電子零組件買賣業務	100.00	-	註2
富威科技股份有限公司	瀚元科技股份有限公司	電子零件之買賣	100.00	100.00	
富威科技股份有限公司	富威國際股份有限公司	電子零件之買賣	100.00	100.00	
瀚元科技股份有限公司	Mec Technology Co., Limited	電子零件之買賣	100.00	100.00	
瀚元科技股份有限公司	Richpower Electronic Devices Pte., Ltd.	電子零件之買賣	100.00	100.00	
建智股份有限公司	天龍國際股份有限公司	電子零組件買賣業務	-	100.00	註18
建智股份有限公司	建智(香港)有限公司	電子零組件買賣業務	100.00	100.00	
Suntop Investments Limited	Yosun Hong Kong Corp. Ltd.	電子零組件買賣業務	100.00	100.00	
Suntop Investments Limited	Yosun Singapore Pte Ltd.	電子零組件買賣業務	100.00	100.00	
建智(香港)有限公司	宏慧國際貿易(上海)有限公司	電子零組件買賣業務	100.00	100.00	
Yosun Hong Kong Corp. Ltd.	Giatek Corp. Ltd.	電子零組件買賣業務	100.00	100.00	

投資公司 名稱	子公司 名稱	業務性質	所持股權百分比		說明
			103年12月31日	102年12月31日	
Yosun Hong Kong Corp. Ltd.	友尚華南科技(深圳)有限公司	電子零組件買賣業務	100.00	100.00	
Yosun Hong Kong Corp. Ltd.	友尚電子(上海)有限公司	電子零組件買賣及倉儲業務	100.00	100.00	
Yosun Singapore Pte Ltd.	Yosun Industrial (Thailand) Co., Ltd.	電子零組件買賣業務	-	100.00	註5
Yosun Hong Kong Corp. Ltd.	尚匯科技股份有限公司	電子零組件買賣業務	-	-	註17
Yosun Singapore Pte Ltd.	Yosun Industrial (Malaysia) Sdn. Bhd.	電子零組件買賣業務	100.00	100.00	
Yosun Singapore Pte Ltd.	Yosun India Private Ltd.	電子零組件買賣業務	100.00	100.00	

註1：本公司對上列子公司綜合持有表決權股份超過50%或具有控制力。

註2：本公司以股份轉換方式出售富威科技股份有限公司(以下簡稱「富威公司」)100%股份而取得友尚股份有限公司(以下簡稱「友尚公司」)增資股份，換股基準日為民國103年1月1日，該日起富威公司及其間接子公司改由友尚公司持有。

註3：本公司以股份轉換方式出售凱悌股份有限公司(以下簡稱「凱悌公司」)100%股份而取得品佳股份有限公司(以下簡稱「品佳公司」)增資股份，換股基準日為民國103年1月1日，該日起凱悌公司及其間接子公司改由品佳公司持有。

註4：本公司以股份轉換方式出售大傳企業股份有限公司(以下簡稱「大傳公司」)100%股份而取得世平興業股份有限公司(以下簡稱「世平公司」)增資股份，換股基準日為民國103年1月1日，該日起大傳公司及其間接子公司改由世平公司持有。

註5：該子公司於民國103年7月解散清算完畢。

註6：WPG International (CI) Limited 於民國102年8月現金增資 WPG Americas Inc.，惟世平公司未透過子公司依持股比例參與增資，世平公司於民國103年及102年12月31日透過 World Peace International Pte Ltd 及世平國際(香港)有限公司持有 WPG Americas Inc. 合計持股皆為5.1%，進而併同 WPG International (CI) Limited 持有 WPG Americas Inc. 之94.9%後，合計持股皆為100%。

註7：該子公司於民國103年1月成立。

註 8：該公司於民國 102 年 8 月因組織架構重整，由 Genuine C&C (South Asia) Pte Ltd 出售予 World Peace International (South Asia) Pte Ltd。

註 9：因當地法令限制需透過他人名義持有該被投資公司 51%之持股比例，若併同考量，已對該被投資公司具 100%之實質控制力。

註 10：因當地法令限制需透過他人名義持有該被投資公司 62%之持股比例，若併同考量，已對該被投資公司具 100%之實質控制力。

註 11：該公司於民國 102 年 5 月因組織架構重整，由 World Peace International (South Asia) Pte Ltd 出售與 WPG South Asia Pte. Ltd.。

註 12：因當地法令限制需透過他人名義持有該被投資公司 61%之持股比例，若併同考量，已對該被投資公司具 100%之實質控制力。

註 13：詮鼎公司於民國 102 年 2 月未依持股比例參與匯宏科技股份有限公司之現金增資，致對該公司及其子公司持股比例由 100%降為 49%而喪失對其之控制力，而對匯宏科技股份有限公司按喪失控制日之公允價值認列其之剩餘投資，因而產生之利益為\$11,906。

註 14：該子公司於民國 102 年 7 月解散清算完畢。

註 15：該子公司於民國 102 年 8 月解散清算完畢。

註 16：友尚公司與其 100%持有之子公司-尚泰投資股份有限公司，於民國 102 年 7 月 1 日依企業併購法規定進行簡易合併，簡易合併後友尚公司為存續公司。

註 17：該子公司於民國 102 年 11 月解散清算完畢。

註 18：建智股份有限公司與其 100%持有之子公司-天龍國際股份有限公司，於民國 103 年 2 月 11 日依企業併購法規定進行簡易合併，簡易合併後建智股份有限公司為存續公司。

註 19：該子公司於民國 103 年 6 月解散清算完畢。

註 20：該子公司原名基通有限公司，於民國 103 年 9 月更名。

註 21：該子公司於民國 103 年 10 月辦理現金增資，惟 WPI Investment Holding (BVI) Company Ltd. 未依持股比例參與增資，故持股比例降為 99.90%。

3. 未列入合併財務報告之子公司：無此情形。

4. 子公司會計期間不同之調整及處理方式：無此情形。

5. 子公司將資金移轉予母公司之能力受重大限制：無此情形。

(四) 外幣換算

本集團內每一個體之財務報告所列之項目，均係以該個體營運所處主要經濟環境之貨幣（即功能性貨幣）衡量。本合併財務報告係以本公司之功能性貨幣「新台幣」作為表達貨幣列報。

1. 外幣交易及餘額

- (1) 外幣交易採用交易日或衡量日之即期匯率換算為功能性貨幣，換算此等交易產生之換算差額認列為當期損益。
- (2) 外幣貨幣性資產及負債餘額，按資產負債表日之即期匯率評價調整，因調整而產生之換算差額認列為當期損益。
- (3) 外幣非貨幣性資產及負債餘額，屬透過損益按公允價值衡量者，按資產負債表日之即期匯率評價調整，因調整而產生之兌換差額認列為當期損益；屬透過其他綜合損益按公允價值衡量者，按資產負債表日之即期匯率評價調整，因調整而產生之兌換差額認列於其他綜合損益項目；屬非按公允價值衡量者，則按初始交易日之歷史匯率衡量。
- (4) 所有兌換損益於損益表之「其他利益及損失」列報。

2. 國外營運機構之換算

- (1) 功能性貨幣與表達貨幣不同之所有集團個體及關聯企業，其經營結果和財務狀況以下列方式換算為表達貨幣：
 - A. 表達於每一資產負債表之資產及負債係以該資產負債表日之收盤匯率換算；
 - B. 表達於每一綜合損益表之收益及費損係以當期平均匯率換算；及
 - C. 所有因換算而產生之兌換差額認列為其他綜合損益。
- (2) 當部分處分或出售之國外營運機構為關聯企業時，將於其他綜合損益項下之兌換差額按比例重分類於當期損益作為出售利益或損失之一部分。惟當本集團即使仍保留對前關聯企業之部分權益，但已喪失對國外營運機構屬關聯企業之重大影響，則係以處分對國外營運機構之全部權益處理。
- (3) 當部分處分或出售之國外營運機構為子公司時，係按比例將認列為其他綜合損益之累計兌換差額重新歸屬予該國外營運機構之非控制權益。惟當本集團即使仍保留對前子公司之部分權益，但已喪失對國外營運機構屬子公司之控制，則係以處分對國外營運機構之全部權益處理。
- (4) 收購國外個體產生之商譽及公允價值調整視為該國外個體之資產及負債，並按期末匯率換算。

(五) 資產負債區分流動及非流動之分類標準

1. 資產符合下列條件之一者，分類為流動資產：

- (1) 預期將於正常營業週期中實現該資產，或意圖將其出售或消耗者。
- (2) 主要為交易目的而持有者。
- (3) 預期於資產負債表日後十二個月內實現者。
- (4) 現金或約當現金，但於資產負債表日後至少十二個月交換或用以清償負債受到限制者除外。

本集團將所有不符合上述條件之資產分類為非流動。

2. 負債符合下列條件之一者，分類為流動負債：

- (1) 預期將於正常營業週期中清償者。
- (2) 主要為交易目的而持有者。
- (3) 預期於資產負債表日後十二個月內到期清償者。
- (4) 不能無條件將清償期限遞延至資產負債表日後至少十二個月者。

本集團將所有不符合上述條件之負債分類為非流動。

(六) 約當現金

約當現金係指短期並具高度流動性之投資，該投資可隨時轉換成定額現金且價值變動之風險甚小。定期存款符合前述定義且其持有目的係為滿足營運上之短期現金承諾者，分類為約當現金。

(七) 透過損益按公允價值衡量之金融資產

1. 透過損益按公允價值衡量之金融資產係指持有供交易之金融資產。金融資產若在取得時主要係為短期內出售，則分類為持有供交易之金融資產。衍生工具除依避險會計被指定為避險項目外，均分類為持有供交易之金融資產。
2. 本集團對於符合交易慣例之持有供交易之金融資產係採用交易日會計，對於衍生工具之金融資產係採用交割日會計。
3. 透過損益按公允價值衡量之金融資產，於原始認列時按公允價值衡量，相關交易成本則認列為當期損益。續後按公允價值衡量，其公允價值之變動認列於當期損益。

(八) 備供出售金融資產

1. 備供出售金融資產係指定為備供出售或未被分類為任何其他類別之非衍生金融資產。
2. 本集團對於符合交易慣例之備供出售金融資產係採用交易日會計。
3. 備供出售金融資產於原始認列時按其公允價值加計交易成本衡量，續後按公允價值衡量，其公允價值之變動認列於其他綜合損益。對於持有無活絡市場公開報價之權益工具投資，或與此種無活絡市場公開報價權益工具連結且須以交付該等權益工具交割之衍生工具，當其公允價值無法可靠衡量時，本集團將其列報為「以成本衡量之金融資產」。

(九) 放款及應收款

1. 應收帳款

係屬原始產生之放款及應收款，係在正常營業過程中就商品銷售或服務提供所產生之應收客戶款項。於原始認列時按公允價值衡量，後續採有效利息法按攤銷後成本扣除減損後之金額衡量。惟屬未付息之短期應收帳款，因折現影響不重大，後續以原始發票金額衡量。

2. 無活絡市場之債券投資

- (1) 係屬非原始產生之放款及應收款，係指無活絡市場公開報價，且具固定或可決定收取金額之債券投資，且同時符合下列條件者：

A. 未分類為透過損益按公允價值衡量。

B. 未指定為備供出售。

C. 未因信用惡化以外之因素，致持有人可能無法回收幾乎所有之原始投資。

(2) 本集團對於符合交易慣例之無活絡市場之債券投資係採用交易日會計。

(3) 無活絡市場之債券投資於原始認列時按交易日之公允價值加計交易成本衡量，續後採用有效利息法按攤銷後成本減除減損後之金額衡量。有效利息法之折溢價攤銷認列於當期損益。

(十) 金融資產減損

1. 本集團於每一資產負債表日，評估是否已經存在減損之任何客觀證據，顯示某一或一組金融資產於原始認列後發生一項或多項事項（即「損失事項」），且該損失事項對一金融資產或一組金融資產之估計未來現金流量具有能可靠估計之影響。

2. 本集團用以決定是否存在減損損失之客觀證據的政策如下：

(1) 發行人或債務人之重大財務困難；

(2) 本集團因與債務人財務困難相關之經濟或法律理由，給予債務人原不可能考量之讓步；

(3) 債務人將進入破產或其他財務重整之可能性大增；

(4) 由於財務困難而使該金融資產之活絡市場消失；

(5) 可觀察到之資料顯示，一組金融資產之估計未來現金流量於該等資產原始認列後發生可衡量之減少，雖然該減少尚無法認定係屬該組中之某個別金融資產，該等資料包括該組金融資產之債務人償付狀況之不利變化，或與該組金融資產中資產違約有關之全國性或區域性經濟情況；

(6) 發行人所處營運之技術、市場、經濟或法令環境中所發生具不利影響之重大改變的資訊，且該證據顯示可能無法收回該權益投資之投資成本；或

(7) 權益工具投資之公允價值大幅或持久性下跌至低於成本。

3. 本集團經評估當已存在減損之客觀證據，且已發生減損損失時，按以下各類別處理：

(1) 以攤銷後成本衡量之金融資產

係以該資產帳面金額與估計未來現金流量按該金融資產原始有效利率折現之現值間之差額，認列減損損失於當期損益。當後續期間減損損失金額減少，且該減少能客觀地與認列減損後發生之事項相連結，則先前認列之減損損失在未認列減損情況下於迴轉日應有之攤銷後成本之限額內於當期損益迴轉。認列及迴轉減損損失之金額係藉由備抵帳戶調整資產之帳面金額。

(2) 以成本衡量之金融資產

係以該資產帳面金額與估計未來現金流量按類似金融資產之現時市場報酬率折現之現值間之差額，認列減損損失於當期損益。此類減損損失續後不迴轉。認列減損損失之金額係藉由備抵帳戶調整資產之帳面金額。

(3) 備供出售金融資產

係以該資產之取得成本減除任何已償付之本金及攤銷數與現時公允價值間之差額，再減除該金融資產先前列入損益之減損損失，自其他綜合損益重分類至當期損益。屬權益工具投資者，其已認列於損益之減損損失不得透過當期損益迴轉。認列及迴轉減損損失之金額係藉由備抵帳戶調整資產之帳面金額。

(十一) 金融資產之除列

本集團於符合下列情況之一時，將除列金融資產：

1. 收取來自金融資產現金流量之合約權利失效。
2. 移轉收取金融資產現金流量之合約權利，且業已移轉金融資產所有權之所有風險及報酬。
3. 移轉收取金融資產現金流量之合約權利，惟未保留對金融資產之控制。

(十二) 存貨

存貨按成本與淨變現價值孰低者衡量，成本依加權平均法決定。比較成本與淨變現價值孰低時，採逐項比較法，淨變現價值係指在正常營業過程中之估計售價減除推銷費用後之餘額。

(十三) 採用權益法之投資／關聯企業

1. 關聯企業指所有本集團對其有重大影響而無控制之個體，一般係直接或間接持有其 20% 以上表決權之股份。本集團對關聯企業之投資採用權益法處理，取得時依成本認列。
2. 本集團對關聯企業取得後之損益份額認列為當期損益，對其取得後之其他綜合損益份額則認列為其他綜合損益。如本集團對任一關聯企業之損失份額等於或超過本集團在該關聯企業之權益（包括任何其他無擔保之應收款），本集團不認列進一步之損失，除非本集團對該關聯企業發生法定義務、推定義務或已代其支付款項。
3. 當關聯企業發生非損益及其他綜合損益之權益變動且不影響對關聯企業之持股比例時，本集團將所有權益變動按持股比例認列為「資本公積」。
4. 本集團與關聯企業間交易所產生之重大未實現損益業已依其對關聯企業之權益比例銷除；除非證據顯示該交易所轉讓之資產已減損，否則未實現損失亦予以消除。關聯企業之會計政策已作必要之調整，與本集團採用之政策一致。

5. 關聯企業增發新股時，若本集團未按比例認購或取得，致使投資比例發生變動但仍對其有重大影響，該股權淨值變動之增減數係調整「資本公積」及「採用權益法之投資」。若致使投資比例下降者，除上述調整外，與該所有權權益之減少有關而先前已認列於其他綜合損益之利益或損失，且該利益或損失於處分相關資產或負債時須被重分類至損益者，依減少比例重分類至損益。
6. 當集團喪失對關聯企業之重大影響，對原關聯企業之剩餘投資係按公允價值重新衡量，公允價值與帳面金額之差額認列為當期損益。
7. 當集團處分關聯企業時，如喪失對該關聯企業之重大影響，對於先前認列於其他綜合損益與該關聯企業有關之所有金額，其會計處理與本集團若直接處分相關資產或負債之基礎相同，亦即如先前認列為其他綜合損益之利益或損失，於處分相關資產或負債時將被重分類為損益，則當喪失對關聯企業之重大影響時，將該利益或損失自權益重分類為損益。如仍對該關聯企業有重大影響，僅按比例將先前在其他綜合損益中認列之金額依上述方式轉出。
8. 當集團處分關聯企業時，如喪失對該關聯企業之重大影響，將與該關聯企業有關之資本公積轉列損益；如仍對該關聯企業有重大影響，則按處分比例轉列損益。

(十四) 不動產、廠房及設備

1. 不動產、廠房及設備係以取得成本為入帳基礎。
2. 後續成本只有在與該項目有關之未來經濟效益很有可能流入本集團，且該項目之成本能可靠衡量時，才包括在資產之帳面金額或認列為一項單獨資產。被重置部分之帳面金額應除列。所有其他維修費用於發生時認列為當期損益。
3. 不動產、廠房及設備之後續衡量採成本模式，除土地不提折舊外，其他按估計耐用年限以直線法計提折舊。不動產、廠房及設備各項組成若屬重大，則單獨提列折舊。
4. 本集團於每一財務年度結束日對各項資產之殘值、耐用年限及折舊方法進行檢視，若殘值及耐用年限之預期值與先前之估計不同時，或資產所含之未來經濟效益之預期消耗型態已有重大變動，則自變動發生日起依國際會計準則第 8 號「會計政策、會計估計變動及錯誤」之會計估計變動規定處理。各項資產之耐用年限如下：

房屋及建築	5 ~ 55年
機器設備	1 ~ 10年
運輸設備	2 ~ 10年
辦公設備	1 ~ 10年
租賃改良	2 ~ 15年
其餘固定資產	2 ~ 10年

(十五) 租賃

若承租標的之重大風險及報酬係保留於出租人，本集團對此類租賃採營業租賃處理。營業租賃之租金收入或租金費用係按直線法於租賃期間內認列當期損益。

(十六) 投資性不動產

投資性不動產以取得成本認列，後續衡量採成本模式。除土地外，按估計耐用年限以直線法提列折舊，耐用年限為 5~55 年。

(十七) 無形資產

1. 商譽

商譽係因企業合併採收購法而產生。

2. 商譽以外之無形資產主係電腦軟體及營業權等，以取得之成本認列，按估計耐用年限 3~5 年採直線法攤銷。

(十八) 非金融資產減損

1. 本集團於資產負債表日針對有減損跡象之資產，估計其可回收金額，當可回收金額低於其帳面價值時，則認列減損損失。可回收金額係指一項資產之公允價值減出售成本或其使用價值，兩者較高者。除商譽外，當以前年度已認列資產減損之情況不存在或減少時，則迴轉減損損失，惟迴轉減損損失而增加之資產帳面金額，不超過該資產若未認列減損損失情況下減除折舊或攤銷後之帳面金額。

2. 商譽應定期估計其可回收金額。當可回收金額低於其帳面價值時，則認列減損損失。商譽減損之減損損失於以後年度不予迴轉。

3. 商譽為減損測試之目的，分攤至現金產生單位。此項分攤是依據營運部門辨認，將商譽分攤至預期可從產生商譽之企業合併而受益之現金產生單位或現金產生單位群組。

(十九) 借款

1. 借款於原始認列時按公允價值扣除交易成本後之金額衡量，後續就扣除交易成本後之價款與贖回價值之任何差額採有效利息法按攤銷後成本於借款期間內衡量。

2. 設立借款額度時支付之費用，當很有可能提取部分或全部額度，則該費用認列為借款之交易成本，予以遞延至動支發生時認列為有效利率之調整；當不太可能提取部分或全部額度，則認列該費用為預付款項，並在額度相關之期間內攤銷。

(二十) 應付帳款及票據

應付帳款及票據係在正常營業過程中自供應商取得商品或勞務而應支付之義務。於原始認列時按公允價值衡量，後續採有效利息法按攤銷後成本衡量。惟屬未付息之短期應付帳款，因折現影響不重大，後續以原始發票金額衡量。

(二十一) 透過損益按公允價值衡量之金融負債

1. 透過損益按公允價值衡量之金融負債係指持有供交易之金融負債。分類為持有供交易之金融負債係除依避險會計被指定為避險工具外之衍生工具。
2. 透過損益按公允價值衡量之金融負債，於原始認列時按公允價值衡量，相關交易成本則認列為當期損益。續後按公允價值衡量，其公允價值之變動認列於當期損益。

(二十二) 金融負債之除列

本集團於合約所載之義務履行、取消或到期時，除列金融負債。

(二十三) 金融資產及負債之互抵

當有法律上可執行之權利將所認列之金融資產及負債金額抵銷，且意圖以淨額基礎交割或同時實現資產及清償負債時，始可將金融資產及金融負債互抵，並於資產負債表中以淨額表達。

(二十四) 金融負債及權益工具

本公司發行之應付可轉換公司債，嵌入有轉換權(即持有人可選擇轉換為本公司普通股之權利，且為固定金額轉換固定數量之股份)，於初始發行時將發行價格依發行條件區分為金融負債及權益，其處理如下

1. 應付可轉換公司債之主契約於原始認列時按公允價值衡量，與贖回價值間之差額認列為應付公司債溢折價，列為應付公司債之加項或減項；後續採有效利息法按攤銷後成本於債券流通期間內認列為當期損益，作為「財務成本」之調整項目。
2. 嵌入本公司發行應付可轉換公司債之轉換權係符合權益之定義，於原始認列時，就發行金額扣除「應付公司債淨額」後之剩餘價值帳列「資本公積－認股權」，後續不再重新衡量。
3. 發行應付可轉換公司債之任何直接歸屬之交易成本，按原始帳面金額比例分配至負債和權益之組成部分。
4. 當持有人轉換時，帳列負債組成部分(包括「應付公司債」)按其分類之後續衡量方法處理，再以前述依負債組成部分之帳面價值加計「資本公積－認股權」之帳面價值作為換出普通股之發行成本。

(二十五) 衍生金融工具

衍生金融工具於原始認列時按簽訂合約當日之公允價值衡量，續後按公允價值衡量，其公允價值之變動認列於當期損益。

(二十六) 員工福利

1. 短期員工福利

短期員工福利係以預期支付之非折現金額衡量，並於相關服務提供時認列為費用。

2. 退休金

(1) 確定提撥計畫

對於確定提撥計畫，係依權責發生基礎將應提撥之退休基金數額認列為當期之退休金成本。預付提撥金於可退還現金或減少未來給付之範圍內認列為資產。

(2) 確定福利計畫

A. 確定福利計畫下之淨義務係以員工當期或過去服務所賺得之未來福利金額折現計算，並以資產負債表日之確定福利義務現值減除計畫資產之公允價值及未認列之前期服務成本。確定福利淨義務每年由精算師採用預計單位福利法計算，折現率則參考資產負債表日與確定福利計畫之貨幣及期間一致之高品質公司債之市場殖利率決定；在高品質公司債無深度市場之國家，係使用政府公債於資產負債表日之市場殖利率。

B. 確定福利計畫產生之精算損益係於發生當期認列於其他綜合損益。

C. 前期服務成本屬立即既得者，則相關費用立即認列為損益。

3. 員工分紅及董監酬勞

員工分紅及董監事酬勞係於具法律或推定義務且金額可合理估計時，認列為費用及負債。嗣後股東會決議實際配發金額與估列金額有差異時，則按會計估計變動處理。另本集團係以財務報告年度之次年度股東會決議日前一日之每股公允價值，並考慮除權除息影響後之金額，計算股票紅利之股數。

(二十七) 所得稅

1. 所得稅費用包含當期及遞延所得稅。除與列入其他綜合損益或直接列入權益之項目有關之所得稅分別列入其他綜合損益或直接列入權益外，所得稅係認列於損益。
2. 本集團依據營運及產生應課稅所得之所在國家在資產負債表日已立法或已實質性立法之稅率計算當期所得稅。管理階層就適用所得稅相關法規定期評估所得稅申報之狀況，並在適用情況下根據預期須向稅捐機關支付之稅款估列所得稅負債。未分配盈餘依所得稅法加徵 10% 之所得稅，俟盈餘產生年度之次年度於股東會通過盈餘分派案後，始就實際盈餘之分派情形，認列 10% 之未分配盈餘所得稅費用。
3. 遞延所得稅採用資產負債表法，按資產及負債之課稅基礎與其於合併資產負債表之帳面金額所產生之暫時性差異認列。源自於原始認列之商譽所產生之遞延所得稅負債則不予認列，若遞延所得稅源自於交易（不包括企業合併）中對資產或負債之原始認列，且在交易當時未影響會計利潤或課稅所得（課稅損失），則不予認列。若投資

子公司及關聯企業產生之暫時性差異，本集團可以控制暫時性差異迴轉之時點，且暫時性差異很有可能於可預見之未來不會迴轉者則不予認列。遞延所得稅採用在資產負債表日已立法或已實質性立法，並於有關之遞延所得稅資產實現或遞延所得稅負債清償時預期適用之稅率及稅法為準。

4. 遞延所得稅資產於暫時性差異很有可能用以抵減未來應課稅所得之範圍內認列，並於每一資產負債表日重新評估未認列及已認列之遞延所得稅資產。
5. 當有法定執行權將所認列之當期所得稅資產及負債金額互抵且有意圖以淨額基礎清償或同時實現資產及清償負債時，始將當期所得稅資產及當期所得稅負債互抵；當有法定執行權將當期所得稅資產及當期所得稅負債互抵，且遞延所得稅資產及負債由同一稅捐機關課徵所得稅之同一納稅主體、或不同納稅主體產生但各主體意圖以淨額基礎清償或同時實現資產及清償負債時，始將遞延所得稅資產及負債互抵。

(二十八) 股利分配

分派予本公司股東之股利於本公司股東會決議分派股利時於財務報告認列，分派現金股利認列為負債，分派股票股利則認列為待分配股票股利，並於發行新股基準日時轉列普通股。

(二十九) 收入認列

本集團銷售電腦硬體、電子零組件等相關產品。收入係正常營業活動中對集團外顧客銷售商品已收或應收對價之公允價值，以扣除營業稅、銷貨退回、數量折扣及折讓之淨額表達。商品銷售於商品交付予買方、銷貨金額能可靠衡量且未來經濟效益很有可能流入企業時認列收入。當與所有權相關之重大風險與報酬已移轉予顧客，本集團對商品既不持續參與管理亦未維持有效控制且顧客根據銷售合約接受商品，或有客觀證據顯示所有接受條款均已符合時，商品交付方屬發生。

(三十) 企業合併

1. 本集團採用收購法進行企業合併。合併對價根據所移轉之資產、所產生或承擔之負債及所發行之權益工具之公允價值計算，所移轉之對價包括或有對價約定所產生之任何資產和負債之公允價值。與收購有關之成本於發生時認列為費用。企業合併中所取得可辨認之資產及所承擔之負債，按收購日之公允價值衡量。本集團以個別收購交易為基準，選擇按公允價值或按非控制權益占被收購者可辨認淨資產之比例衡量被收購者之非控制權益。
2. 移轉對價、被收購者非控制權益，及先前已持有被收購者之權益之公允價值總額，若超過所取得可辨認資產及承擔之負債之公允價值，於收購日認列為商譽；所取得可辨認資產及承擔之負債之公允價值，若

超過移轉對價、被收購者非控制權益，及先前已持有被收購者之權益之公允價值總額，該差額於收購日認列為當期損益。

(三十一)營運部門

本集團營運部門資訊與提供給主要營運決策者之內部管理報告採一致之方式報導。主要營運決策者負責分配資源予營運部門並評估其績效。

五、重大會計判斷、估計及假設不確定性之主要來源

本集團編製本合併財務報告時，管理階層已運用其判斷以決定所採用之會計政策，並依據資產負債表日當時之情況對於未來事件之合理預期以作出會計估計及假設。所作出之重大會計估計與假設可能與實際結果存有差異，將考量歷史經驗及其他因子持續評估及調整。該等估計及假設具有導致資產及負債帳面金額於下個財務年度重大調整之風險。請詳下列對重大會計判斷、估計與假設不確定性之說明：

(一)會計政策採用之重要判斷

1. 金融資產－權益投資之減損

本集團依據國際會計準則第 39 號決定個別金融資產－權益投資是否發生減損，於作此項決定時需重大判斷。本集團評估個別權益投資之公允價值低於其成本的時間及金額，以及被投資者之財務健全情況和短期業務前景，包括產業及部門績效、技術變遷以及營運及融資現金流量等因素。當個別權益投資公允價值低於其成本之情況係屬大幅度或持久性時，本集團將於民國 103 年度財務報告中遭受額外損失\$861,546。此類權益投資，對於分類為「備供出售金融資產」者，將自其認列累計公允價值於其他綜合損益之金額轉列於當期損益；對於分類為「以成本衡量金融資產」者，將於當期損益認列減損損失。

2. 收入總額或淨額認列

本集團依據交易型態及其經濟實質是否暴於與銷售商品有關之重大風險與報酬，判斷本集團係做為該項交易之委託人或代理人。經判斷為交易之委託人時，以應收或已收顧客款項之總額認列收入，若判斷為交易之代理人時，則認列交易淨額為佣金收入。

本集團依據下列委託人之特性做為總額認列收入之判斷指標：

- a. 對提供商品或勞務負有主要責任
- b. 承擔存貨風險
- c. 具有直接或間接定價之自由
- d. 承擔顧客之信用風險

(二)重要會計估計及假設

商譽減損評估

商譽減損之評價過程依賴本集團之主觀判斷，包含辨認現金產生單位及分

攤資產負債和商譽至相關現金產生單位，及決定相關現金產生單位之可回收金額。有關商譽減損評估，請參閱附註六(十三)之說明。

六、重要會計項目之說明

(一)現金及約當現金

	103年12月31日	102年12月31日
零用金及庫存現金	\$ 2,921	\$ 6,440
支票存款	2,351,452	1,577,187
活期存款	7,654,267	6,978,840
定期存款	1,176,219	896,136
列報於資產負債表之現金及約當現金	<u>\$ 11,184,859</u>	<u>\$ 9,458,603</u>

1. 本集團往來之金融機構信用品質良好，且本集團與多家金融機構往來以分散信用風險，預期發生違約之可能性甚低，於資產負債表日最大信用風險之暴險金額為現金及約當現金之帳面金額。
2. 有關本集團將存款作為質押擔保者已轉列「其他流動資產」項下，請詳附註八。

(二)透過損益按公允價值衡量之金融資產/負債

項 目	103年12月31日	102年12月31日
流動項目：		
持有供交易之金融資產		
上市櫃公司股票	\$ 12,993	\$ 13,650
衍生金融商品	<u>1,919</u>	<u>22,606</u>
小計	14,912	36,256
持有供交易之金融資產評價調整	<u>801</u>	<u>(5,438)</u>
合計	<u>\$ 15,713</u>	<u>\$ 30,818</u>
流動項目：		
持有供交易之金融負債衍生金融商品	<u>\$ 10,176</u>	<u>\$ 6,885</u>

1. 本集團持有供交易之金融資產及負債於民國 103 年及 102 年度認列之淨損失分別計\$61,506 及\$35,488。
2. 本集團投資及交易之對象多為上市櫃公司或信用品質良好之金融機構，預期交易相對人不致發生違約，於資產負債表日最大信用風險之暴險金額為透過損益按公允價值衡量之金融資產帳面金額。

3. 有關非避險之衍生金融資產/負債之交易及合約資訊說明如下：

衍生金融資產	103年12月31日			102年12月31日		
	合約金額		契約期間	合約金額		契約期間
	(名目本金)(註)			(名目本金)(註)		
遠期外匯合約						
-預售遠期外匯	\$ -	-		歐元 4,150	102.10.23~ 103.02.24	
	美金 3,300	103.12.01~ 104.01.28		美金 11,200	102.11.12~ 103.02.14	
-預售遠期外匯-SWAP	美金 16,000	103.11.04~ 104.01.30		美金 29,400	102.11.29~ 103.02.03	
-預購遠期外匯	美金 13,354	103.08.22~ 104.03.24		美金 12,117	102.11.12~ 103.03.31	
	歐元 500	103.12.04~ 104.01.14				

註：單位仟元。

本集團從事上開遠期外匯交易，主係預(購)售遠期外匯合約，係為規避(進口)外銷之匯率風險，惟並不符合避險會計之所有條件，故不適用避險會計。

(三) 備供出售金融資產-流動

項目	103年12月31日	102年12月31日
上市櫃公司股票	\$ 18,282	\$ 68,116
備供出售金融資產評價調整	26,875	26,042
	<u>\$ 45,157</u>	<u>\$ 94,158</u>

1. 本集團於民國 103 年及 102 年度持有之備供出售金融資產-流動及非流動因公允價值變動認列於其他綜合損益之金額分別為\$64,944 及\$74,153。
2. 本集團投資對象多為上市櫃公司或信用品質良好之金融機構，預期交易相對人不致發生違約，於資產負債表日最大信用風險之暴險金額為備供出售金融資產之帳面金額。

(四) 應收票據

	103年12月31日	102年12月31日
應收票據	<u>\$ 3,228,163</u>	<u>\$ 2,894,722</u>

本集團收取之應收票據皆屬信用品質良好之交易對象之支票或客戶以信用品質良好之金融機構開立銀行匯票支付，預期不致發生違約，於資產負債表日最大信用風險之暴險金額為應收票據帳面金額。

(五) 應收帳款

	103年12月31日	102年12月31日
應收帳款	\$ 79,307,057	\$ 69,117,648
減：備抵呆帳	(554,967)	(572,834)
	<u>\$ 78,752,090</u>	<u>\$ 68,544,814</u>

子公司及間接子公司與銀行間簽訂應收帳款讓售合約，依合約規定不須承擔應收帳款無法收回之風險，須負擔因商業糾紛所造成之損失，符合除列金融資產之條件，子公司及間接子公司業已扣除商業糾紛估計金額後除列讓售之應收帳款。子公司及間接子公司提供銀行擔保所簽發之本票或定期存款係銀行於商業糾紛發生時始得就該部分糾紛金額要求損害賠償或係銀行之讓售應收帳款業務慣例而要求子公司及間接子公司提供，非由子公司及間接子公司承擔除商業糾紛以外之損失。而針對期末保留款餘額則表列其他應收款。

(六) 存貨

	103年12月31日		
	成本	備抵跌價損失	帳面金額
商品存貨	\$ 46,582,934	(\$ 661,957)	\$ 45,920,977
在途存貨	1,452,529	-	1,452,529
	<u>\$ 48,035,463</u>	<u>(\$ 661,957)</u>	<u>\$ 47,373,506</u>
	102年12月31日		
	成本	備抵跌價損失	帳面金額
商品存貨	\$ 34,257,385	(\$ 836,578)	\$ 33,420,807
在途存貨	1,635,681	-	1,635,681
	<u>\$ 35,893,066</u>	<u>(\$ 836,578)</u>	<u>\$ 35,056,488</u>

本集團當期認列為費損之存貨成本：

	103年度	102年度
出售存貨成本	\$ 432,175,856	\$ 387,800,365
存貨跌價回升利益	(190,673)	(84,351)
存貨盤虧	3,010	1,704
銷貨成本	<u>\$ 431,988,193</u>	<u>\$ 387,717,718</u>

本集團因部份存貨之淨變現價值回升及出售有跌價之虞的存貨，導致民國103年及102年度產生回升利益。

(七) 備供出售金融資產－非流動

被 投 資 公 司	103年12月31日	102年12月31日
日電貿股份有限公司	\$ 231,990	\$ -
彥陽科技股份有限公司	48,452	48,452
阿波羅電子集團有限公司	45,717	43,052
穆拉德加捷科技股份有限公司	19,107	-
台灣華傑股份有限公司	10,500	-
勝創科技股份有限公司	9,504	9,504
勝開科技股份有限公司	7,559	25,197
其他	17,880	18,464
	390,709	144,669
加：備供出售金融資產評價調整	33,335	48,526
減：累計減損	(6,648)	(6,648)
	<u>\$ 417,396</u>	<u>\$ 186,547</u>

1. 本集團未有投資屬債務工具之備供出售金融資產者。
2. 本集團民國 103 年及 102 年 12 月 31 日以備供出售金融資產做為進貨保證之擔保，請詳附註八之說明。
3. 本集團持有之備供出售金融資產－流動及非流動於民國 103 年及 102 年度因公允價值變動認列於其他綜合損益之金額，請詳附註六(三)之說明。
4. 備供出售金融資產－非流動之減損情形，請詳附註六(十三)之說明。

(八) 以成本衡量之金融資產－非流動

被 投 資 公 司	103年12月31日	102年12月31日
能率壹創業投資股份有限公司	\$ 100,000	\$ 100,000
開發文創價值創業投資股份有限公司	50,000	50,000
Silicon Line GmbH	40,851	-
群陽創業投資股份有限公司	35,000	50,000
M Cube Inc.	30,365	45,298
謙華科技股份有限公司	20,000	20,000
GCS Holdings, Inc.	-	30,535
GEC Technology Hong Kong Company Limited	19,994	19,994
倍特利能源股份有限公司	18,000	18,000
氫醫生技股份有限公司	16,500	-
范特喜微創文化股份有限公司	15,047	15,047
利科光學股份有限公司	15,000	15,000
佳得股份有限公司	13,520	13,520
旭暉應用材料股份有限公司	11,941	11,941
智慧光科技股份有限公司	10,000	10,000
傑聖科技股份有限公司	10,000	10,000
英屬開曼群島華夏光股份有限公司	5,743	14,377
Everrich Capital Co., Ltd.	-	29,387
朝昶科技股份有限公司	-	50,000
其他	42,081	73,971
	454,042	577,070
減：累計減損	(58,546)	(109,489)
	<u>\$ 395,496</u>	<u>\$ 467,581</u>

1. 本集團民國 103 年及 102 年 12 月 31 日以成本衡量之金融資產未有提供質押之情況。
2. 本集團持有之股票投資依據投資之意圖應分類為備供出售金融資產，惟因該些標的非於活絡市場公開交易，且無法取得足夠之類似公司之產業資訊及被投資公司之相關財務資訊，因此無法可靠衡量該些標的之公允價值，因此分類為「以成本衡量之金融資產」。
3. 以成本衡量之金融資產-非流動之減損情形，請詳附註六(十三)之說明。

(九)採用權益法之投資

1. 採用權益法之投資明細如下：

被投資公司	103年12月31日	102年12月31日
荃寶科技股份有限公司	\$ 217,369	\$ 208,480
捷元股份有限公司	173,341	172,771
宇量科技股份有限公司	63,870	63,912
朝昶科技股份有限公司	56,000	-
深圳華強聯大電子信息有限公司	55,630	68,525
蘇州新寧公共保稅倉儲有限公司	46,629	39,902
日本友尚株式會社	44,785	43,693
蘇州新寧物流有限公司	39,249	39,376
基通物流(上海)有限公司	32,445	26,375
匯宏科技股份有限公司	30,683	50,917
啟元貿易(香港)有限公司	26,211	35,211
友尚綠能股份有限公司	17,451	17,630
力垣企業股份有限公司	-	246,422
其他	12,550	26,387
	<u>\$ 816,213</u>	<u>\$ 1,039,601</u>

2. 本集團主要關聯企業之彙總性財務資訊如下：

	總資產	總負債	營業收入	稅後 淨利(損)	持股比例
<u>103年12月31日</u>					
荃寶科技股份有限公司	\$1,216,057	\$ 658,716	\$ 1,675,327	\$ 41,788	39.00%
捷元股份有限公司	2,283,767	1,219,857	7,611,918	36,172	16.29%
宇量科技股份有限公司	282,430	124,105	440,835	32,051	40.00%
朝昶科技股份有限公司	863,816	229,395	118,190	104,921	10.67%
深圳華強聯大電子信息有限公司	115,480	1,949	28,181	(29,395)	49.00%
蘇州新寧公共保稅倉儲有限公司	107,358	38,138	144,426	8,789	49.00%
日本友尚株式會社	356,245	266,675	1,065,557	15,677	50.00%
蘇州新寧物流有限公司	145,232	21,638	157,711	13,926	29.40%
基通物流(上海)有限公司	86,839	5,610	88,857	18,430	40.00%
匯宏科技股份有限公司	82,335	19,718	30,171	(35,907)	49.00%
啟元貿易(香港)有限公司	70,993	9,583	765	(26,188)	39.92%
友尚綠能股份有限公司	38,781	-	1,948	(398)	45.00%
其他	32,573	7,825	9,963	(19,458)	
	<u>\$5,681,906</u>	<u>\$2,603,209</u>	<u>\$ 11,373,849</u>	<u>\$ 160,408</u>	

	<u>總資產</u>	<u>總負債</u>	<u>營業收入</u>	<u>稅後 淨利(損)</u>	<u>持股比例</u>
<u>102年12月31日</u>					
荃寶科技股份有限公司	\$1,053,398	\$ 518,848	\$ 1,583,573	\$ 43,546	39.00%
捷元股份有限公司	2,502,406	1,357,137	9,945,494	4,265	16.29%
宇量科技股份有限公司	262,724	102,944	519,402	37,230	40.00%
深圳華強聯大電子信息有限公司	141,868	2,022	1,221 (7,597)	49.00%
蘇州新寧公共保稅倉儲有限公司	106,640	48,248	126,516	4,451	49.00%
日本友尚株式會社	495,810	408,424	768,029	21,431	50.00%
蘇州新寧物流有限公司	151,382	22,107	194,193	23,246	29.40%
基通物流(上海)有限公司	69,444	3,489	79,661	10,270	40.00%
匯宏科技股份有限公司	120,325	16,412	29,116 (38,027)	49.00%
啟元貿易(香港)有限公司	90,265	5,961	- (24,919)	39.92%
友尚綠能股份有限公司	47,144	7,966	4,352 (441)	45.00%
力垣企業股份有限公司	3,376,483	2,381,674	4,734,764	21,477	20.16%
其他	<u>66,691</u>	<u>7,219</u>	<u>29,279</u> (<u>37,481)</u>	
	<u>\$8,484,580</u>	<u>\$4,882,451</u>	<u>\$ 18,015,600</u>	<u>\$ 57,451</u>	

3. 本公司持有捷元股份有限公司係有公開報價，其公允價值於民國 103 年及 102 年 12 月 31 日分別為\$144,550 及\$175,015。

4. 採用權益法之投資之減損情形，請詳附註六(十三)之說明。

(十)不動產、廠房及設備

	土地	房屋及建築	機器設備	運輸設備	辦公設備	租賃改良	其他	未完工程 及待驗設備	合計
103年1月1日									
成本	\$2,539,520	\$2,393,148	\$ 97,563	\$ 12,707	\$ 444,461	\$ 452,865	\$ 105,077	\$ -	\$6,045,341
累計折舊	-	(384,551)	(56,959)	(10,217)	(257,351)	(190,103)	(67,404)	-	(966,585)
累計減損	(1,582)	(10,764)	(2,214)	-	(2,232)	(2,050)	(4,903)	-	(23,745)
	<u>\$2,537,938</u>	<u>\$1,997,833</u>	<u>\$ 38,390</u>	<u>\$ 2,490</u>	<u>\$ 184,878</u>	<u>\$ 260,712</u>	<u>\$ 32,770</u>	<u>\$ -</u>	<u>\$5,055,011</u>
103年									
1月1日	\$2,537,938	\$1,997,833	\$ 38,390	\$ 2,490	\$ 184,878	\$ 260,712	\$ 32,770	\$ -	\$5,055,011
增添	-	5,669	14,060	3,326	30,588	27,610	6,917	4,601	92,771
處分	(110,130)	(27,509)	(16)	-	(4,253)	-	(7,872)	(73)	(149,853)
移轉	(134,358)	(19,410)	(1,350)	-	11	-	1,339	-	(153,768)
折舊費用	-	(61,545)	(16,153)	(1,575)	(75,578)	(49,836)	(11,623)	-	(216,310)
匯率影響數	(3,809)	35,340	3,055	123	3,839	9,990	(4,738)	199	43,999
12月31日	<u>\$2,289,641</u>	<u>\$1,930,378</u>	<u>\$ 37,986</u>	<u>\$ 4,364</u>	<u>\$ 139,485</u>	<u>\$ 248,476</u>	<u>\$ 16,793</u>	<u>\$ 4,727</u>	<u>\$4,671,850</u>
103年12月31日									
成本	\$2,291,223	\$2,337,038	\$ 96,207	\$ 15,076	\$ 449,008	\$ 469,588	\$ 73,192	\$ 4,727	\$5,736,059
累計折舊	-	(395,896)	(58,221)	(10,712)	(309,523)	(221,112)	(56,399)	-	(1,051,863)
累計減損	(1,582)	(10,764)	-	-	-	-	-	-	(12,346)
	<u>\$2,289,641</u>	<u>\$1,930,378</u>	<u>\$ 37,986</u>	<u>\$ 4,364</u>	<u>\$ 139,485</u>	<u>\$ 248,476</u>	<u>\$ 16,793</u>	<u>\$ 4,727</u>	<u>\$4,671,850</u>

	土地	房屋及建築	機器設備	運輸設備	辦公設備	租賃改良	其他	未完工程及 待驗設備	合計
102年1月1日									
成本	\$2,748,394	\$1,679,338	\$ 92,632	\$ 22,196	\$ 483,316	\$ 452,400	\$ 91,226	\$ 652,767	\$6,222,269
累計折舊	-	(390,529)	(44,136)	(15,191)	(300,383)	(171,342)	(53,877)	-	(975,458)
累計減損	(1,582)	(10,765)	(2,214)	-	(2,457)	(2,051)	(4,903)	-	(23,972)
	<u>\$2,746,812</u>	<u>\$1,278,044</u>	<u>\$ 46,282</u>	<u>\$ 7,005</u>	<u>\$ 180,476</u>	<u>\$ 279,007</u>	<u>\$ 32,446</u>	<u>\$ 652,767</u>	<u>\$5,222,839</u>
102年									
1月1日	\$2,746,812	\$1,278,044	\$ 46,282	\$ 7,005	\$ 180,476	\$ 279,007	\$ 32,446	\$ 652,767	\$5,222,839
增添	20,422	194,026	9,117	-	94,369	27,601	14,776	752,338	1,112,649
合併個體變動 影響數	-	-	(5,036)	-	(11)	-	-	-	(5,047)
處分	-	(99)	-	(2,981)	(16,194)	(9,027)	(2,250)	-	(30,551)
移轉	(215,610)	610,382	2,025	-	(4,558)	6,388	2,672	(1,419,499)	(1,018,200)
折舊費用	-	(85,393)	(15,327)	(1,596)	(72,818)	(44,393)	(14,302)	-	(233,829)
匯率影響數	(13,686)	873	1,329	62	3,614	1,136	(572)	14,394	7,150
12月31日	<u>\$2,537,938</u>	<u>\$1,997,833</u>	<u>\$ 38,390</u>	<u>\$ 2,490</u>	<u>\$ 184,878</u>	<u>\$ 260,712</u>	<u>\$ 32,770</u>	<u>\$ -</u>	<u>\$5,055,011</u>
102年12月31日									
成本	\$2,539,520	\$2,393,148	\$ 97,563	\$ 12,707	\$ 444,461	\$ 452,865	\$ 105,077	\$ -	\$6,045,341
累計折舊	-	(384,551)	(56,959)	(10,217)	(257,351)	(190,103)	(67,404)	-	(966,585)
累計減損	(1,582)	(10,764)	(2,214)	-	(2,232)	(2,050)	(4,903)	-	(23,745)
	<u>\$2,537,938</u>	<u>\$1,997,833</u>	<u>\$ 38,390</u>	<u>\$ 2,490</u>	<u>\$ 184,878</u>	<u>\$ 260,712</u>	<u>\$ 32,770</u>	<u>\$ -</u>	<u>\$5,055,011</u>

以不動產、廠房及設備提供擔保之資訊，請詳附註八之說明。

(十一) 投資性不動產

	土地	房屋及建築	合計
103年1月1日			
成本	\$ 215,610	\$ 880,677	\$ 1,096,287
累計折舊	—	(78,087)	(78,087)
	<u>\$ 215,610</u>	<u>\$ 802,590</u>	<u>\$ 1,018,200</u>
103年			
1月1日	\$ 215,610	\$ 802,590	\$ 1,018,200
折舊費用	—	(23,483)	(23,483)
處分	—	(41,760)	(41,760)
移轉(註)	134,358	19,410	153,768
匯率影響數	—	41,900	41,900
12月31日	<u>\$ 349,968</u>	<u>\$ 798,657</u>	<u>\$ 1,148,625</u>
103年12月31日			
成本	\$ 349,968	\$ 898,656	\$ 1,248,624
累計折舊	—	(99,999)	(99,999)
	<u>\$ 349,968</u>	<u>\$ 798,657</u>	<u>\$ 1,148,625</u>
	土地	房屋及建築	合計
102年1月1日			
成本	\$ —	\$ —	\$ —
累計折舊	—	—	—
	<u>\$ —</u>	<u>\$ —</u>	<u>\$ —</u>
102年			
1月1日	\$ —	\$ —	\$ —
移轉(註)	215,610	802,590	1,018,200
12月31日	<u>\$ 215,610</u>	<u>\$ 802,590</u>	<u>\$ 1,018,200</u>
102年12月31日			
成本	\$ 215,610	\$ 880,677	\$ 1,096,287
累計折舊	—	(78,087)	(78,087)
	<u>\$ 215,610</u>	<u>\$ 802,590</u>	<u>\$ 1,018,200</u>

註：係民國 103 年及 102 年度自不動產、廠房及設備轉至此投資性不動產分別為\$153,768 及\$1,018,200，請詳附註六(十)。

1. 投資性不動產之租金收入及直接營運費用：

	103年度	102年度
投資性不動產之租金收入	\$ 26,422	\$ -
當期產生租金收入之投資性不動產所發生之直接營運費用	\$ 11,166	\$ -
當期末產生租金收入之投資性不動產所發生之直接營運費用	\$ 14,941	\$ -

2. 因於民國 102 年 12 月底移轉，故民國 102 年度尚無租金收入及直接營運費用。

3. 本公司持有之投資性不動產於民國 103 年及 102 年 12 月 31 日之公允價值分別為\$1,694,104 及\$1,527,590。民國 102 年 12 月 31 日之公允價值係取得附近區域平均價值作為依據。民國 103 年 12 月 31 日之公允價值係依獨立評價專家之評價結果，該評價係採用比較法及收益法。比較法係將估價對象與鑑價時點近期有過交易之類似房地產價值進行比較。另，收益法之主要假設如下：

	103年12月31日
折現率	2%~2.5%
成長率	1%
毛利率	2.7%

4. 無投資性不動產之減損情形。

5. 無以投資性不動產提供擔保之情形。

(十二) 無形資產

	營業權	電腦軟體	商譽	其他	合計
103年1月1日					
成本	\$ 399,383	\$ 199,071	\$ 5,607,154	\$ 65,245	\$ 6,270,853
累計攤銷及減損	(184,502)	(141,205)	(66,462)	(35,804)	(427,973)
	<u>\$ 214,881</u>	<u>\$ 57,866</u>	<u>\$ 5,540,692</u>	<u>\$ 29,441</u>	<u>\$ 5,842,880</u>
103年					
1月1日	\$ 214,881	\$ 57,866	\$ 5,540,692	\$ 29,441	\$ 5,842,880
增添－源自單獨取得	-	21,567	-	-	21,567
處分	-	(3,448)	-	-	(3,448)
攤銷費用	(97,014)	(22,728)	-	(19,568)	(139,310)
匯率影響數	9,168	1,381	13,100	11,219	34,868
12月31日	<u>\$ 127,035</u>	<u>\$ 54,638</u>	<u>\$ 5,553,792</u>	<u>\$ 21,092</u>	<u>\$ 5,756,557</u>
103年12月31日					
成本	\$ 414,356	\$ 216,639	\$ 5,553,792	\$ 67,381	\$ 6,252,168
累計攤銷及減損	(287,321)	(162,001)	-	(46,289)	(495,611)
	<u>\$ 127,035</u>	<u>\$ 54,638</u>	<u>\$ 5,553,792</u>	<u>\$ 21,092</u>	<u>\$ 5,756,557</u>

	營業權	電腦軟體	商譽	其他	合計
102年1月1日					
成本	\$429,675	\$189,495	\$5,623,062	\$28,141	\$6,270,373
累計攤銷及減損	(141,480)	(127,097)	(32,823)	(10,172)	(311,572)
	<u>\$288,195</u>	<u>\$62,398</u>	<u>\$5,590,239</u>	<u>\$17,969</u>	<u>\$5,958,801</u>
102年					
1月1日	\$288,195	\$62,398	\$5,590,239	\$17,969	\$5,958,801
增添－源自單獨取得	-	16,828	-	18,026	34,854
移轉	-	(172)	(23,844)	23,736	(280)
攤銷費用	(82,301)	(20,691)	-	(20,382)	(123,374)
減損損失	-	-	(33,639)	-	(33,639)
匯率影響數	8,987	(497)	7,936	(9,908)	6,518
12月31日	<u>\$214,881</u>	<u>\$57,866</u>	<u>\$5,540,692</u>	<u>\$29,441</u>	<u>\$5,842,880</u>
102年12月31日					
成本	\$399,383	\$199,071	\$5,607,154	\$65,245	\$6,270,853
累計攤銷及減損	(184,502)	(141,205)	(66,462)	(35,804)	(427,973)
	<u>\$214,881</u>	<u>\$57,866</u>	<u>\$5,540,692</u>	<u>\$29,441</u>	<u>\$5,842,880</u>

攤銷費用明細如下：

	103年度	102年度
推銷費用	\$89,130	\$75,078
管理費用	52,475	49,860
	<u>\$141,605</u>	<u>\$124,938</u>

上述攤銷費用包含帳列「其他非流動資產」之遞延費用攤銷數。

1. 商譽分攤至按營運部門辨認之本集團現金產生單位：

	103年12月31日	102年12月31日
友尚子集團(註1)	\$4,708,092	\$4,650,108
大傳次子集團(註2)	472,290	472,290
其他	373,410	418,294
	<u>\$5,553,792</u>	<u>\$5,540,692</u>

註1：民國103年1月1日集團內進行組織架構調整，故民國103年12月31日友尚子集團之商譽包含原列其他中屬富威次子集團之商譽部分。

註2：民國103年1月1日集團內進行組織架構調整，故由大傳子集團改為大傳次子集團。

2. 商譽分攤至本集團所辨認之現金產生單位，可回收金額依據使用價值評估，而使用價值係依據管理階層已核准之五年度財務預算之稅前現金流量預測計算。

除友尚子集團於民國102年間對其間接子公司-Yosun Singapore Pte Ltd 投資時產生之商譽因估計可回收金額較低，產生減損損失計\$33,639外，餘本集團依據使用價值計算之可收回金額超過帳面金額，

故商譽並未發生減損，用於計算使用價值主要考慮毛利率、成長率及折現率。

管理階層根據以前的績效及其對市場發展之預期決定預算毛利率；所採用之加權平均成長率係參考過去歷史經驗及對產業之預期；所採用之折現率將參考本集團之加權平均資金成本。103 年及 102 年 12 月 31 日之主要評估所採用稅前折現率各為 5.56%及 6.51%。

3. 商譽之減損情形，請詳附註六(十三)之說明。

(十三) 金融資產及非金融資產減損

1. 本集團民國 103 年及 102 年度所認列之減損損失分別計\$41,911 及 \$81,417，明細如下：

	103年度		102年度	
	認列於 當期損益	認列於其他 綜合損益	認列於 當期損益	認列於其他 綜合損益
減損損失-以成本衡量				
之金融資產-流動	\$ 3,400	\$ -	\$ 3,296	\$ -
減損損失-備供出售				
之金融資產-非流動	-	-	3,380	-
減損損失-以成本衡量				
之金融資產-非流動	36,443	-	32,614	-
減損損失-採用權益法				
之投資	2,068	-	8,488	-
減損損失-商譽	-	-	33,639	-
	<u>\$ 41,911</u>	<u>\$ -</u>	<u>\$ 81,417</u>	<u>\$ -</u>

2. 上述資產之減損損失係因其帳面價值大於其可回收金額所致。子公司投資之採用權益法之投資、以成本衡量之金融資產、備供出售之金融資產及商譽評估係採使用價值作為前述資產之可回收金額，淨公平價值之基礎係以資產負債表日可得之最佳資訊估計。

(十四) 催收款項(表列「其他非流動資產」)

	103年12月31日	102年12月31日
催收款項	\$ 253,250	\$ 237,434
減：備抵呆帳-催收款項	(253,250)	(214,984)
	<u>\$ -</u>	<u>\$ 22,450</u>

減損金融資產之變動分析：

	103年	102年
	群組評估之 減損損失	群組評估之 減損損失
1月1日	\$ 214,984	\$ 174,918
本期提列減損損失	13,074	28,823
本期沖銷未能收回款項	(26,696)	(11,111)
自應收帳款轉入	63,737	10,098
匯率影響數	(11,849)	12,256
12月31日	<u>\$ 253,250</u>	<u>\$ 214,984</u>

(十五) 短期借款

借 款 性 質	103年12月31日	102年12月31日
其他短期借款		
進口融資	\$ 26,912,864	\$ 16,016,665
營運週轉金	<u>18,281,126</u>	<u>22,849,177</u>
	<u>\$ 45,193,990</u>	<u>\$ 38,865,842</u>
利率區間	<u>0.75%~3.22%</u>	<u>0.78%~4.00%</u>

質押資產，請詳附註八。

(十六) 應付短期票券

	103年12月31日	102年12月31日
應付商業本票	\$ 4,090,000	\$ 4,883,000
減：未攤銷折價	(2,234)	(3,081)
	<u>\$ 4,087,766</u>	<u>\$ 4,879,919</u>
利 率	<u>0.70%~1.40%</u>	<u>0.66%~1.26%</u>

上述應付短期票券係由銀行及票券公司等金融機構提供保證及承兌。

(十七) 應付公司債

	103年12月31日	102年12月31日
應付公司債	\$ 6,000,000	\$ -
減：應付公司債折價	(203,860)	-
	<u>\$ 5,796,140</u>	<u>\$ -</u>

1. 本公司發行之國內可轉換公司債之相關資訊如下：

(1) 本公司國內第一次無擔保轉換公司債之發行條件如下：

本公司經主管機關核准募集及發行國內第一次無擔保轉換公司債，發行總額計\$6,000,000，票面利率0%，發行期間3年，流通期間自民國103年7月25日至106年7月25日。於民國103年7月25日於財團法人中華民國證券櫃檯買賣中心掛牌交易。本轉換公司債到期時按債券面額以現金一次償還。

(2) 本轉換公司債券持有人自本債券發行日後屆滿一個月翌日起，至到期日止，除依辦法或法令規定須暫停過戶期間外，得隨時向本公司

請求轉換為本公司普通股，轉換後普通股之權利義務與原已發行之普通股相同。

(3) 本轉換公司債之轉換價格係依轉換辦法規定之訂價模式予以訂定（轉換價格每股 42.8 元），續後轉換價格遇有本公司因反稀釋條款之情況，將依轉換辦法規定之訂價模式予以調整，本公司於民國 103 年度配發現金股利，每股 2.3 元，並依轉換辦法規定之訂價模式調整轉換價格為 40.4 元。

(4) 依轉換辦法規定，所有本公司收回（包括由櫃檯買賣中心買回），償還或已轉換之本轉換公司債將註銷，且所有尚隨附於公司債之權利義務亦將併同消滅，不再發行。

2. 本公司於發行可轉換公司債時，依據國際會計準則第 32 號規定，將屬權益性質之轉換權與各負債組成要素分離，帳列「資本公積-認股權」計 \$232,800。

3. 截至民國 103 年 12 月 31 日止，並無債券持有人向本公司請求轉換普通股。

4. 本公司民國 103 年度應付公司債折價攤提計 \$34,203。

(十八) 長期借款

借款性質	借款期間	103年12月31日	102年12月31日
擔保借款	101.01.02~116.01.02	\$ 595,483	\$ 725,000
信用借款	101.12.07~106.09.30	11,084,848	6,597,204
		11,680,331	7,322,204
減：一年內到期之長期借款 （表列「其他流動負債」）		(3,374,713)	(4,097,466)
		\$ 8,305,618	\$ 3,224,738
利率區間		1.20%~1.79%	1.22%~2.06%

有關長期借款擔保抵押情形，請詳附註八說明。

(十九) 退休金

1. 確定福利計畫

(1) 本公司及國內子公司依據「勞動基準法」之規定，訂有確定福利之退休辦法，適用於民國 94 年 7 月 1 日實施「勞工退休金條例」前所有正式員工之服務年資，以及於實施「勞工退休金條例」後選擇繼續適用勞動基準法員工之後續服務年資。員工符合退休條件者，退休金之支付係根據服務年資及退休前 6 個月之平均薪資計算，15 年以內（含）的服務年資每滿一年給予兩個基數，超過 15 年之服務年資每滿一年給予一個基數，惟累積最高以 45 個基數為限。本公司按月就薪資總額 2% 提撥退休基金，以勞工退休準備金監督委員會之名義專戶儲存於台灣銀行。

本公司及部分子公司自民國 99 年起新訂確定給付「經理人退休及

退職辦法」，適用於本公司及部分子公司之委任經理人。委任經理人符合退休或退職辦法者，退休金之給付係根據集團服務年資及委任期所核定之「基準報酬」計算，依公司服務年資，每滿一年給與一個基數。不足一年的年資，未滿半年者以半年計算，滿半年者以一年計算，惟累積最高以 45 個基數為限。

(2) 資產負債表認列之金額如下：

	103年12月31日	102年12月31日
已提撥確定福利義務現值	\$ 691,834	\$ 743,008
計畫資產公允價值	(324,396)	(317,815)
	367,438	425,193
未認列前期服務成本	(2,754)	(4,634)
認列於資產負債表之淨負債(表列「其他非流動負債」)	\$ 364,684	\$ 420,559

(3) 確定福利義務現值之變動如下：

	103年	102年
1月1日確定福利義務現值	\$ 743,008	\$ 832,926
當期服務成本	11,215	10,736
利息成本	14,725	12,334
精算損益	(39,968)	(60,593)
支付之福利	(19,013)	(31,232)
合併個體變動	-	(5,285)
縮減	-	(15,878)
企業帳上直接支付數	(18,133)	-
12月31日確定福利義務現值	\$ 691,834	\$ 743,008

(4) 計畫資產公允價值之變動如下：

	103年	102年
1月1日計畫資產之公允價值	\$ 317,815	\$ 325,229
計畫資產預期報酬	6,359	4,851
精算損益	1,404	(736)
雇主之提撥金	17,831	20,228
支付之福利	(19,013)	(31,232)
合併個體變動	-	(525)
12月31日計畫資產之公允價值	\$ 324,396	\$ 317,815

(5)認列於綜合損益表之費用總額：

	103年度	102年度
當期服務成本	\$ 11,215	\$ 10,736
利息成本	14,725	12,334
計畫資產預期報酬	(6,359)	(4,851)
前期服務成本	1,880	2,159
縮減或清償損益	(4,654)	(15,878)
當期退休金成本	<u>\$ 16,807</u>	<u>\$ 4,500</u>

上述費用認列於綜合損益表中之各類成本及費用明細如下：

	103年度	102年度
推銷費用(註)	\$ 8,969	(\$ 3,784)
管理費用	7,838	8,284
	<u>\$ 16,807</u>	<u>\$ 4,500</u>

註：其中民國 102 年度縮減利益\$15,563 表列「其他利益及損失」。

(6)認列於其他綜合損(益)之精算損益如下：

	103年度	102年度
本期認列	(\$ 29,054)	(\$ 54,815)
累積金額	<u>(\$ 74,966)</u>	<u>(\$ 45,912)</u>

- (7)本公司及國內子公司之確定福利退休計畫資產，係由台灣銀行按該勞工退休基金年度投資運用計畫所定委託經營項目之比例及金額範圍內，依勞工退休基金收支保管及運用辦法第六條之項目，亦即存放國內外之金融機構，投資國內外上市、上櫃或私募之權益證券及投資國內外不動產之證券化商品等，辦理委託經營。該基金之運用，其每年決算分配之最低收益，不得低於依台灣當地銀行二年定期存款利率計算之收益。民國 103 年及 102 年 12 月 31 日構成總計畫資產公允價值之百分比，請詳政府公告之各年度之勞工退休基金運用報告。

整體計畫資產預期報酬率係根據歷史報酬趨勢，對義務之整體期間報酬之預測，並參考勞工退休基金監理會對勞工退休基金之運用情形，於考量最低收益不得低於當地銀行二年定期存款利率之收益之影響所作之估計。

民國 103 年及 102 年度，本公司計畫資產之實際報酬分別為\$7,763 及\$4,115。

(8)有關退休金之精算假設彙總如下：

	103年度	102年度
折現率	<u>2.00%</u>	<u>2.00%</u>
未來薪資增加率	<u>0%~4.00%</u>	<u>2.50%~4.00%</u>
計畫資產預期長期報酬率	<u>2.00%</u>	<u>2.00%</u>

對於未來死亡率之假設係按照台灣壽險業第五回經驗生命表已公布

的統計數字及經驗估計。

(9)經驗調整之歷史資訊如下：

	103年12月31日	102年12月31日	101年12月31日
確定福利義務現值	\$ 691,834	\$ 743,008	\$ 832,926
計畫資產公允價值	(324,396)	(317,815)	(325,229)
計畫短絀	\$ 367,438	\$ 425,193	\$ 507,697
計畫負債之經驗調整	(\$ 33,224)	(\$ 13,865)	(\$ 7,088)
計畫資產之經驗調整	\$ 1,404	(\$ 690)	(\$ 2,812)

(10)本集團於民國 103 年 12 月 31 日後一年內預計支付予退休計畫之提撥金為\$17,831。

2. 確定提撥計畫

(1)自民國 94 年 7 月 1 日起，本公司及國內子公司依據「勞工退休金條例」，訂有確定提撥之退休辦法，適用於本國籍之員工。本公司及國內子公司就員工選擇適用「勞工退休金條例」所定之勞工退休金制度部分，每月按不低於薪資之 6%提繳勞工退休金至勞保局員工個人帳戶，員工退休金之支付依員工個人之退休金專戶及累積收益之金額採月退休金或一次退休金方式領取。

(2)其他海外公司依據當地政府規定之退休辦法，依當地所雇員工薪資提撥養老保險或退職金準備。該等公司除年度提撥外，無進一步義務。

(3)民國 103 年及 102 年度，本集團依前述之確定提撥計畫認列之退休金成本分別為\$354,816 及\$309,585。

(二十)股本

民國 103 年 12 月 31 日止，本公司額定資本額為\$20,000,000(其中\$500,000 保留供發行認股權憑證、附認股權特別股或附認股權公司債行使認股權使用)，實收資本額為\$16,557,092，每股面額 10 元。本公司已發行股份之股款均已收訖。

本公司普通股民國 103 年及 102 年度流通在外股數皆為 1,655,709 仟股。

(二十一)資本公積

1. 依公司法規定，超過票面金額發行股票所得之溢額及受領贈與之所得之資本公積，除得用於彌補虧損外，於公司無累積虧損時，按股東原有股份之比例發給新股或現金。另依證券交易法之相關規定，以上開資本公積撥充資本時，每年以其合計數不超過實收資本額百分之十為限。公司非於盈餘公積填補資本虧損仍有不足時，不得以資本公積補充之。

2. 有關資本公積-認股權請詳附註六(十七)之說明。

(二十二) 保留盈餘

1. 依本公司章程規定，年度總決算如有盈餘除上述法令規定外，並依證券交易法第 41 條規定提列特別盈餘公積後，由董事會擬具分配方案，經股東會決議後依下列比例分派之：

(1) 百分之三以下之董事、監察人酬勞。

(2) 百分之零點零一以上，百分之五以下之員工紅利。

(3) 其餘為股東紅利，按股份總額比例分派之。若有發放現金股利時，則現金股利發放總數應不低於擬發放當年度股東紅利總額百分之二十。

符合一定條件之從屬子公司員工，得受上述員工股票紅利之分配，其條件及方式由董事會訂定之。

2. 法定盈餘公積除彌補公司虧損及按股東原有股份之比例發給新股或現金外，不得使用之，惟發給新股或現金者，以該項公積超過實收資本額百分之二十五之部分為限。
3. 本公司分派盈餘時，依法令規定須就當年度資產負債表日之其他權益項目借方餘額提列特別盈餘公積始得分派，俟後其他權益項目借方餘額迴轉時，迴轉金額得列入可供分派盈餘中。
4. 本公司民國 103 年度員工紅利及董監酬勞估列金額分別為 \$20,892 及 \$33,323，係以截至 103 年度之稅後淨利，考量法定盈餘公積及特別盈餘公積等因素後依章程所訂成數之一定比率為基礎估列，惟若嗣後股東決議實際配發金額與估列數有差異時，則認列次一年度之損益。

本公司董事會通過及股東會決議之員工紅利及董監酬勞相關資訊可至公開資訊觀測站查詢。

5. 本公司分別於民國 103 年 6 月 18 日及 102 年 6 月 19 日經股東會決議通過民國 102 年及 101 年度盈餘分派案，分派案如下：

	102年度		101年度	
	金額	每股股利(元)	金額	每股股利(元)
法定盈餘公積	\$ 475,631	\$ -	\$ 446,571	\$ -
特別盈餘公積 (1,005,252)		-	1,457,597	-
股東現金股利	3,808,131	2.30	3,973,703	2.40
合計	<u>\$3,278,510</u>	<u>\$ 2.30</u>	<u>\$5,877,871</u>	<u>\$ 2.40</u>

前述股東會決議通過之民國 102 年及 101 年度盈餘分派案，與董事會之決議相同。另，經股東會決議配發之民國 102 年及 101 年度之董監酬勞分別為 \$37,000 及 \$37,000，員工紅利分別為 \$57,000 及 \$48,000，與民國 102 年及 101 年度帳列估計金額並無差異。截至民國 104 年 3 月 30 日止，尚未經董事會提議及股東會決議 103 年度盈餘分派案。

(二十三) 其他權益項目

	103年		
	備供出售投資	外幣換算	總計
1月1日	\$ 89,377	(\$ 2,027,129)	(\$ 1,937,752)
評價調整	64,944	-	64,944
評價調整轉出	(79,309)	-	(79,309)
外幣換算差異數：			
- 集團	-	2,962,974	2,962,974
- 集團之稅額	-	(29,203)	(29,203)
- 關聯企業	-	2,107	2,107
12月31日	<u>\$ 75,012</u>	<u>\$ 908,749</u>	<u>\$ 983,761</u>

	102年		
	備供出售投資	外幣換算	總計
1月1日	\$ 34,226	(\$ 2,982,030)	(\$ 2,947,804)
評價調整	72,279	-	72,279
評價調整轉出	(19,002)	-	(19,002)
評價調整 - 關聯企業	1,874	-	1,874
外幣換算差異數：			
- 集團	-	959,261	959,261
- 集團之稅額	-	(15,247)	(15,247)
- 關聯企業	-	10,887	10,887
12月31日	<u>\$ 89,377</u>	<u>(\$ 2,027,129)</u>	<u>(\$ 1,937,752)</u>

(二十四) 營業收入

	103年度	102年度
銷貨收入	\$ 452,414,664	\$ 406,179,577
勞務收入	57,334	76,454
	<u>\$ 452,471,998</u>	<u>\$ 406,256,031</u>

(二十五) 其他收入

	103年度	102年度
租金收入	\$ 44,331	\$ 29,195
利息收入	26,515	22,292
其他	149,404	109,903
	<u>\$ 220,250</u>	<u>\$ 161,390</u>

(二十六) 其他利益及損失

	103年度	102年度
處分投資利益	\$ 52,023	\$ 176,226
透過損益按公允價值衡量之金融資產(負債)損失	(61,506)	(35,488)
處分固定資產及投資性不動產利益(損失)	106,962	(13,044)
外幣兌換利益	124,221	209,297
減損損失	(41,911)	(81,417)
什項支出	(51,313)	(38,024)
	<u>\$ 128,476</u>	<u>\$ 217,550</u>

(二十七) 財務成本

	103年度	102年度
利息費用：		
銀行借款	\$ 1,044,921	\$ 786,926
可轉換公司債	34,203	-
其他	135,107	113,294
	<u>\$ 1,214,231</u>	<u>\$ 900,220</u>

(二十八) 費用性質之額外資訊

	103年度	102年度
員工福利費用	<u>\$ 7,716,454</u>	<u>\$ 7,081,882</u>
不動產及設備折舊費用(含投資性不動產)	<u>\$ 239,793</u>	<u>\$ 233,829</u>
無形資產及其他非流動資產攤銷費用	<u>\$ 141,605</u>	<u>\$ 124,938</u>

(二十九) 員工福利費用

	103年度	102年度
薪資費用	\$ 6,764,633	\$ 6,172,122
勞健保費用	338,446	351,169
退休金費用	371,623	314,085
其他用人費用	241,752	244,506
	<u>\$ 7,716,454</u>	<u>\$ 7,081,882</u>

(三十) 所得稅

1. 所得稅費用

(1) 所得稅費用組成項目：

	103年度	102年度
當期所得稅：		
當期所得產生之所得稅	\$ 1,322,333	\$ 1,077,156
未分配盈餘加徵10%	152,059	-
以前年度所得稅高估	(41,835)	(34,752)
當期所得稅總額	<u>1,432,557</u>	<u>1,042,404</u>
遞延所得稅：		
暫時性差異之原始產生及迴轉	(140,298)	4,249
稅率改變之影響	(17)	-
遞延所得稅總額	<u>(140,315)</u>	<u>4,249</u>
所得稅費用	<u>\$ 1,292,242</u>	<u>\$ 1,046,653</u>

(2) 與其他綜合損(益)相關之所得稅金額：

	103年度	102年度
國外營運機構換算差額	\$ 29,203	\$ 15,247
確定福利義務之精算損益	4,939	9,319
	<u>\$ 34,142</u>	<u>\$ 24,566</u>

2. 所得稅費用與會計利潤關係

	103年度	102年度
稅前淨利按法定稅率計算之所得稅	\$ 2,911,406	\$ 1,989,628
按稅法規定剔除項目之所得稅影響數	(1,730,837)	(911,128)
虧損扣抵之所得稅影響數	-	2,650
以前年度所得稅高估數	(41,835)	(34,752)
未分配盈餘加徵10%所得稅	152,059	-
當期暫時性差異當期稅率與實現年度 稅率差影響數	1,361	-
稅法修正之所得稅影響數	(17)	-
集團間適用稅率差異之所得稅影響數	105	255
所得稅費用	<u>\$ 1,292,242</u>	<u>\$ 1,046,653</u>

3. 因暫時性差異、虧損扣抵及投資抵減而產生之各遞延所得稅資產或負債金額如下：

	103年度				
	1月1日	認列於 損益	認列於其 他綜合淨利	個體變動 影響數	12月31日
暫時性差異：					
-遞延所得稅資產：					
未實現存貨跌價損失	\$ 40,614	(\$ 17,483)	\$ -	\$ -	\$ 23,131
未實現銷貨折讓	32,737	58,600	-	-	91,337
備抵呆帳超限數	33,480	303	-	-	33,783
未實現費用	56,580	8,433	-	-	65,013
投資損失	64,040	18,542	-	-	82,582
退休金	47,080	248	(538)	-	46,790
累積換算調整數	11,877	(3,184)	(8,693)	-	-
其他	14,824	17,539	-	-	32,363
虧損扣抵	<u>11,835</u>	<u>108,955</u>	<u>-</u>	<u>-</u>	<u>120,790</u>
小計	<u>313,067</u>	<u>191,953</u>	<u>(9,231)</u>	<u>-</u>	<u>495,789</u>
-遞延所得稅負債：					
投資收益	(273,296)	(28,625)	-	-	(301,921)
房屋增值準備	(23,999)	94	-	-	(23,905)
土地增值稅	(32,491)	2,335	-	-	(30,156)
退休金	(15,677)	(1,103)	(4,401)	-	(21,181)
累積換算調整數	-	(509)	(20,510)	-	(21,019)
其他	<u>(11,402)</u>	<u>(23,847)</u>	<u>-</u>	<u>-</u>	<u>(35,249)</u>
小計	<u>(356,865)</u>	<u>(51,655)</u>	<u>(24,911)</u>	<u>-</u>	<u>(433,431)</u>
合計	<u>(\$ 43,798)</u>	<u>\$ 140,298</u>	<u>(\$ 34,142)</u>	<u>\$ -</u>	<u>\$ 62,358</u>

	102年度				
	1月1日	認列於 損益	認列於其 他綜合淨利	個體變動 影響數	12月31日
暫時性差異：					
-遞延所得稅資產：					
未實現存貨跌價損失	\$ 50,702	(\$ 8,952)	\$ -	(\$ 1,136)	\$ 40,614
未實現銷貨折讓	36,786	(4,049)	-	-	32,737
備抵呆帳超限數	22,364	11,116	-	-	33,480
未實現費用	41,164	15,530	-	(114)	56,580
投資損失	51,598	12,442	-	-	64,040
退休金	58,581	(7,513)	(3,988)	-	47,080
累積換算調整數	27,124	-	(15,247)	-	11,877
其他	28,440	(13,616)	-	-	14,824
虧損扣抵	<u>22,361</u>	<u>(3,984)</u>	<u>-</u>	<u>(6,542)</u>	<u>11,835</u>
小計	<u>339,120</u>	<u>974</u>	<u>(19,235)</u>	<u>(7,792)</u>	<u>313,067</u>
-遞延所得稅負債：					
投資收益	(265,903)	(7,393)	-	-	(273,296)
房屋增值準備	(23,999)	-	-	-	(23,999)
土地增值稅	(32,491)	-	-	-	(32,491)
退休金	(16,844)	6,498	(5,331)	-	(15,677)
其他	<u>(7,074)</u>	<u>(4,328)</u>	<u>-</u>	<u>-</u>	<u>(11,402)</u>
小計	<u>(346,311)</u>	<u>(5,223)</u>	<u>(5,331)</u>	<u>-</u>	<u>(356,865)</u>
合計	<u>(\$ 7,191)</u>	<u>(\$ 4,249)</u>	<u>(\$ 24,566)</u>	<u>(\$ 7,792)</u>	<u>(\$ 43,798)</u>

4. 未認列為遞延所得稅資產之可減除暫時性差異：

	103年12月31日	102年12月31日
可減除暫時性差異	<u>\$ 772,167</u>	<u>\$ 660,659</u>

主要係各子公司之虧損扣抵，預計短期內無法實現之遞延所得稅資產。

5. 本公司營利事業所得稅業經稅捐稽徵機關核定至民國 99 年度，針對民國 97 年度子公司申請營運總部租稅優惠部分稅局與本公司見解不同致核定調增之應納稅額，截至民國 104 年 3 月 30 日止，本公司已正式向稅捐稽徵機關提出復查申請。

6. 未分配盈餘相關資訊

	103年12月31日	102年12月31日
87年度以後年度未分配盈餘	<u>\$ 7,503,691</u>	<u>\$ 4,950,399</u>

7. 截至民國 103 年及 102 年 12 月 31 日止，本公司股東可扣抵稅額帳戶餘額分別為\$153,491 及\$17,121。

8. 盈餘分配之稅額扣抵比率

	103年度(預計)	102年度(實際)
盈餘分配之稅額扣抵比率	7.72%	9.21%

(三十一)每股盈餘

	103年度		
	稅後金額	加權平均流通 在外股數(仟股)	每股盈餘 (元)
基本每股盈餘			
歸屬於母公司普通股股東 之本期淨利	\$ 5,807,176	1,655,709	\$ 3.51
稀釋每股盈餘			
歸屬於母公司普通股股東 之本期淨利	\$ 5,807,176	1,655,709	
具稀釋作用之潛在普通股 之影響			
可轉換公司債	34,073	65,102	
員工分紅	-	1,266	
屬於母公司普通股股東之 本期淨利加潛在普通股 之影響	\$ 5,841,249	1,722,077	\$ 3.39
		102年度	
	稅後金額	加權平均流通 在外股數(仟股)	每股盈餘 (元)
基本每股盈餘			
歸屬於母公司普通股股東 之本期淨利	\$ 4,756,306	1,655,709	\$ 2.87
稀釋每股盈餘			
歸屬於母公司普通股股東 之本期淨利	\$ 4,756,306	1,655,709	
具稀釋作用之潛在普通股 之影響			
員工分紅	-	2,486	
屬於母公司普通股股東之 本期淨利加潛在普通股 之影響	\$ 4,756,306	1,658,195	\$ 2.87

(三十二) 非現金交易

1. 僅有部分現金支出之投資活動：

	103年度	102年度
取得不動產、廠房及設備及無形資產	\$ 114,338	\$ 1,147,503
加：期初應付款	-	-
減：期末應付款	(10,892)	-
本期支付現金	<u>\$ 103,446</u>	<u>\$ 1,147,503</u>

2. 處分子公司(註)之公平價值資訊：

	103年度	102年度
現金及銀行存款	\$ -	(\$ 6,391)
應收票據及帳款	-	(1,256)
存貨	-	(33,446)
其他流動資產	-	(1,599)
不動產、廠房及設備	-	(5,047)
無形資產及其他非流動資產	-	(8,663)
應付票據及帳款	-	47,375
其他流動負債	-	13,582
其他負債	-	4,732
	<u>\$ -</u>	<u>\$ 9,287</u>

註：係因未依持股比例參與子公司現金增資致喪失控制力。

七、關係人交易

(一) 母公司與最終控制者

本集團股份均由大眾持有，並無最終母公司及最終控制者。

(二) 與關係人間之重大交易事項

1. 營業收入

	103年度	102年度
商品銷售：		
—其他關係人	\$ 923,672	\$ 889,893
—關聯企業	183,301	174,878
	<u>\$ 1,106,973</u>	<u>\$ 1,064,771</u>

對其他關係人之銷貨係按產品種類參考成本、市價競爭狀況及其他交易條件，由雙方議定售價辦理，收款期間為90天；餘對關聯企業之銷貨係按一般銷售價格及條件辦理暨收款。

2. 進貨

	103年度	102年度
商品購買：		
—關聯企業	\$ 35,415	\$ 195,465
—其他關係人	1,069	2,386
	<u>\$ 36,484</u>	<u>\$ 197,851</u>

對部分關聯企業之進貨係按產品種類、市場競爭狀況及其他交易條件，經雙方議定價格辦理，付款期間按預付貨款 14 天內到貨。餘對關聯企業及其他關係人之進貨係按一般進貨價格及條件辦理暨付款。

3. 應收關係人款項

	<u>103年12月31日</u>	<u>102年12月31日</u>
應收帳款：		
— 其他關係人	\$ 247,708	\$ 236,954
— 關聯企業	<u>21,833</u>	<u>28,106</u>
	<u>\$ 269,541</u>	<u>\$ 265,060</u>

應收關係人款項主要係來自銷售商品之款項於銷售日後 30~90 天到期。該應收款項並無抵押及附息。應收關係人款項並無提列呆帳準備。

應收關係人款皆屬群組 2，群組說明請詳附註十二(二)3.(2)之 C. 所述。

4. 其他應收款

	<u>103年12月31日</u>	<u>102年12月31日</u>
其他應收款項：		
— 關聯企業	<u>\$ 169,419</u>	<u>\$ 399,546</u>

係應收代採購等款項。

5. 應付關係人款項

	<u>103年12月31日</u>	<u>102年12月31日</u>
應付帳款：		
— 關聯企業	\$ 1,913	\$ 10,857
— 其他關係人	<u>145</u>	<u>395</u>
	<u>\$ 2,058</u>	<u>\$ 11,252</u>

應付關係人款項主要係來自進貨交易，並於購貨日後 30~90 天到期。該應付款項並無抵押及附息。

6. 其他

本集團對其他關係人於民國 103 年及 102 年度捐贈金額分別為 \$4,350 及 \$4,000。

(三) 主要管理階層薪酬資訊

	<u>103年度</u>	<u>102年度</u>
薪資及其他短期員工福利	\$ 183,245	\$ 193,418
退職福利	<u>4,583</u>	<u>7,691</u>
總計	<u>\$ 187,828</u>	<u>\$ 201,109</u>

八、質押之資產

資產項目(註1)	103年12月31日	擔保用途
其他流動資產		
— 銀行存款	\$ 494,273	短期借款、進口融資、訴訟假扣押保證金、進貨保證及應收帳款出售之受限制備償戶等
— 定期存款	85,388	短期借款、進口融資、進貨保證及應收帳款出售保證
備供出售金融資產		
— 非流動(註2)	20,356	進貨保證
不動產、廠房及設備		
— 土地	1,198,057	長、短期借款、進口融資及進貨保證
— 房屋及建築	654,317	"
其他非流動資產		
— 存出保證金	3,062	關稅保證金
	<u>\$ 2,455,453</u>	
資產項目(註1)	102年12月31日	擔保用途
應收帳款	\$ 100,888	長期借款
其他流動資產		
— 銀行存款	229,686	長、短期借款、進口融資、訴訟假扣押保證金、進貨保證、關稅保證及應收帳款出售之受限制備償戶等
— 定期存款	212,944	短期借款、進口融資、進貨保證、關稅保證金及應收帳款出售保證
備供出售金融資產		
— 非流動(註2)	28,126	進貨保證
不動產、廠房及設備		
— 土地	1,184,778	長、短期借款、進口融資及進貨保證
— 房屋及建築	721,290	"
其他非流動資產		
— 存出保證金	6,018	關稅保證金
	<u>\$ 2,483,730</u>	

註 1：本公司持有世友投資股份有限公司之長期股權投資，其中 8,999 仟股於民國 103 年及 102 年 12 月 31 日質押予供應商作為進貨付款之保證。

註 2：子公司-品佳股份有限公司於民國 103 年及 102 年 12 月 31 日以持有勝創科技股份有限公司之股份 1,133 仟股及 1,133 仟股，暨勝開科技股份有限公司之股份 732 仟股及 1,850 仟股，質押予供應商作為進貨付款保證。

九、重大或有負債及未認列之合約承諾

(一)或有事項

1. 孫公司-凱悌股份有限公司(以下簡稱「凱悌公司」)於民國 95 年度銷售電子零件(以下簡稱「零件」)予康全電訊股份有限公司(下稱「康全公司」)，嗣後康全公司聲稱與零件結合後之該公司產品無法正常運作遂主張凱悌公司所供零件或有瑕疵，而於民國 96 年度向法院聲請對凱悌公司銀行存款\$13,236 進行假扣押，凱悌公司於民國 96 年 7 月提供反擔保撤銷假扣押，此經台灣板橋地方法院裁定撤銷假扣押在案。康全公司於民國 96 年 8 月復以\$6,671 供擔保再次對凱悌公司聲請假扣押，凱悌公司於民國 96 年 10 月提供反擔保撤銷假扣押，並於民國 97 年 10 月經台灣板橋地方法院裁定撤銷康全公司之第二次假扣押確定。而後台北地方法院以中華工商研究院提出之「晶片之瑕疵鑑定研究書」認定該公司產品無法正常運作係零件所致，於民國 100 年 5 月 13 日判決凱悌公司應給付\$20,901、延遲利息按年息 5%及訴訟費用\$548。凱悌公司主張原審就鑑定報告解讀有誤，且康全公司未就貨物瑕疵盡舉證責任，故於民國 100 年 6 月間提起上訴。本案於民國 102 年 12 月 31 日經臺灣高等法院判決，二審判決中就前審要求凱悌公司給付超過\$1,772 本息部分及該部分假執行之宣告暨訴訟費用之裁判均廢棄。現雙方皆已於上訴期間內就提起上訴而進入三審程序，截至民國 104 年 3 月 30 日止，本案仍由最高法院審理在案。
2. 子公司-友尚股份有限公司(以下簡稱「友尚公司」)於民國 100 年 6 月 8 日至 101 年 9 月 27 日期間銷售晶片予兆赫電子股份有限公司(以下簡稱「兆赫公司」)，用以生產其機上盒產品，惟生產後交付客戶之產品有部分無法正常開機，遂主張友尚公司所供晶片或有瑕疵，因此於民國 103 年間請求友尚公司賠償兆赫公司所受之損害計\$178,633 及自民國 103 年 2 月 13 日至清償日止之遲延利息。該訴訟案於民國 104 年 2 月 26 日再次開合議庭，裁示該案鑑定難以得出結果，並要求兆赫公司聘請專業機構針對友尚公司所銷售產品之或有瑕疵進行鑑定，待鑑定結果會再次開合議庭進行判決。截至民國 104 年 3 月 30 日止，該案仍尚未進行專業鑑定及召開合議庭。另外，依據與供應商的合約規定，若該晶片有瑕疵而造成客戶損失，友尚公司將有權利請求供應商賠償。目前因尚無法確知案情最後結果，故無法估計可能賠償之確實金額。
3. 有關民國 97 年度所得稅核定情形，請詳附註六(三十)5. 之說明。

(二)承諾事項

1. 已簽約但尚未發生之資本支出

不動產、廠房及設備及無形資產

103年12月31日
\$ 25,131

2. 營業租賃及大樓管理費協議

營業租賃及大樓管理費之未來最低應付給付現值如下：

	103年12月31日
不超過1年	\$ 479,519
超過1年但不超過5年	942,977
超過5年	223,480
總計	<u>\$ 1,645,976</u>

3. 本集團已開立未使用之信用狀如下：

	103年12月31日
\$	919,163
USD	42,660仟元

十、重大之災害損失

無此情形。

十一、重大之期後事項

本公司依據民國 104 年 3 月 2 日董事會決議以每股 14.5 元公開收購捷元股份有限公司普通股股份，公開收購期間自民國 104 年 3 月 3 日起至民國 104 年 4 月 8 日，預定收購最高數量為 39,784,725 股，相當於捷元股份有限公司已發行股數總數之 50%。

十二、其他

(一)資本管理

本集團之資本管理目標，係為保障集團能繼續經營，維持最佳資本結構以降低資金成本，並為股東提供報酬。為了維持或調整資本結構，本集團可能會調整支付予股東之股利金額、退還資本予股東、發行新股或有效運用營業資金以降低債務。

(二)金融工具

1. 金融工具公允價值資訊

除下表所列者外，本集團非以公允價值衡量之金融工具(包括現金及約當現金、應收票據、應收帳款(含關係人)、其他應收款(含關係人)、短期借款、應付短期票券、應付票據、應付帳款(含關係人)及其他應付款的帳面金額係公允價值之合理近似值，另以公允價值衡量之金融工具的公允價值資訊請詳附註十二(三)：

	103年12月31日		102年12月31日	
	帳面金額	公允價值	帳面金額	公允價值
金融資產：				
無活絡市場之權益				
及債券投資：				
以成本衡量之金融				
資產-流動	\$ 3,497	\$ -	\$ 6,897	\$ -
以成本衡量之金融				
資產-非流動	395,496	-	467,581	-
無活絡市場之債券				
投資-非流動	<u>5,000</u>	<u>5,000</u>	<u>5,000</u>	<u>5,000</u>
小計	403,993	5,000	479,478	5,000
其他金融資產	593,600	593,600	515,774	515,774
存出保證金	<u>348,591</u>	<u>348,591</u>	<u>292,692</u>	<u>292,692</u>
合計	<u>\$ 1,346,184</u>	<u>\$ 947,191</u>	<u>\$ 1,287,944</u>	<u>\$ 813,466</u>
金融負債：				
一年內到期之長期				
借款	\$ 3,374,713	\$ 3,374,713	\$ 4,097,466	\$ 4,097,466
應付公司債	5,796,140	5,796,140	-	-
長期借款	8,305,618	8,305,618	3,224,738	3,224,738
存入保證金	<u>42,341</u>	<u>42,341</u>	<u>8,153</u>	<u>8,153</u>
合計	<u>\$17,518,812</u>	<u>\$17,518,812</u>	<u>\$ 7,330,357</u>	<u>\$ 7,330,357</u>

2. 財務風險管理政策

- (1) 本集團日常營運受多項財務風險之影響，包含市場風險（包括匯率風險、利率風險及價格風險）、信用風險及流動性風險。本集團整體風險管理政策著重於金融市場的不可預測事項，並尋求可降低對本集團財務狀況及財務績效之潛在不利影響。本集團使用多項衍生金融工具以規避特定暴險，請詳附註六（二）。
- (2) 風險管理工作由本集團內各財務部按照董事會核准之政策執行。本集團各財務部透過與營運單位密切合作，負責辨認、評估與規避財務風險。

3. 重大財務風險之性質及程度

(1) 市場風險

匯率風險

- A. 本集團係跨國營運，因此受多種不同貨幣所產生之匯率風險，主要為美元及人民幣。相關匯率風險來自未來之商業交易、已認列之資產與負債，及對國外營運機構之淨投資。
- B. 本集團管理階層已訂定政策，規定集團內各公司管理相對其功能性貨幣之匯率風險。集團內各公司應透過財務部就其整體匯率風險進行避險。為管理來自未來商業交易及已認列資產與負債之匯

率風險，集團內各公司透過財務部採用遠期外匯合約進行。當未來商業交易、已認列資產或負債係以非該個體之功能性貨幣之外幣計價時，匯率風險便會產生。

- C. 本集團運用遠期外匯合約，規避已認列之外幣資產或負債，以降低匯率波動所產生之公平價值風險。並隨時監測匯率波動，設置停損點，以降低匯率風險。
- D. 本集團從事之業務涉及若干非功能性貨幣(本公司及部分子公司之功能性貨幣為台幣、部分海外子公司之功能性貨幣為當地通用貨幣)，故受匯率波動之影響，具重大匯率波動影響之外幣資產及負債資訊如下：

103年12月31日			
	外幣(仟元)	匯率	帳面金額 (新台幣)
(外幣:功能性貨幣)			
<u>金融資產</u>			
<u>貨幣性項目</u>			
美金：新台幣	\$ 915,675	31.65	\$ 28,981,127
美金：港幣	35,646	7.76	1,128,206
美金：韓元	15,020	1,082.98	475,389
美金：日幣	29,540	119.61	934,931
美金：馬來幣	6,220	3.50	196,858
人民幣：美金	398,566	0.16	2,029,497
港幣：美金	39,132	0.13	159,659
<u>非貨幣性項目</u>			
美金：新台幣	309,463	31.65	9,794,490
人民幣：美金	275,979	0.16	1,405,283
日幣：美金	563,329	0.01	149,057
印度盧比：美金	639,296	0.02	320,433
韓元：新台幣	10,522,645	0.03	307,524
港幣：美金	282,179	0.13	1,151,292
<u>金融負債</u>			
<u>貨幣性項目</u>			
美金：新台幣	861,293	31.65	27,259,915
美金：人民幣	59,230	6.22	1,874,633
美金：韓元	16,306	1,082.98	516,097
美金：日幣	30,504	119.61	965,441
美金：印度盧比	6,694	63.15	211,881
美金：馬來幣	5,379	3.50	170,234
人民幣：美金	110,565	0.16	562,996
新加坡幣：美金	6,100	0.76	146,030

102年12月31日

(外幣:功能性貨幣)

金融資產

貨幣性項目

	外幣(仟元)	匯率	帳面金額 (新台幣)
美金：新台幣	\$ 957,642	29.81	\$ 28,542,505
美金：人民幣	4,463	6.06	133,024
美金：韓元	10,110	1,048.18	301,323
美金：日幣	9,064	104.98	270,161
人民幣：美金	142,691	0.17	701,895
人民幣：港幣	119,884	1.28	589,708
港幣：美金	239,196	0.13	919,230
歐元：新台幣	4,949	40.56	200,731

非貨幣性項目

美金：新台幣	407,412	29.81	12,142,902
人民幣：美金	138,426	0.17	680,917
人民幣：港幣	111,898	1.28	550,424
日幣：美金	512,349	0.01	145,456
港幣：美金	948,976	0.13	3,646,915
印度盧比：美金	640,805	0.02	309,550
韓元：新台幣	8,860,862	0.03	251,959

金融負債

貨幣性項目

美金：新台幣	855,127	29.81	25,487,051
美金：人民幣	25,269	6.06	753,142
美金：韓元	9,608	1,048.18	286,366
美金：日幣	8,373	104.98	249,572
美金：印度盧比	5,632	61.70	167,847
人民幣：美金	65,227	0.17	320,850
港幣：美金	263,472	0.13	1,012,523
美金：新加坡幣	4,016	1.26	119,688

本集團因重大匯率波動影響之外幣市場風險分析如下：

103年度				
敏感度分析				
	變動幅度	損益影響	影響其他綜合損益	
(外幣：功能性貨幣)				
<u>金融資產</u>				
<u>貨幣性項目</u>				
美金：新台幣	1%	\$ 289,811	\$	—
美金：港幣	1%	10,810		—
美金：韓元	1%	4,719		—
美金：日幣	1%	10,125		—
美金：馬來幣	1%	2,025		—
人民幣：美金	1%	19,441		—
港幣：美金	1%	1,529		—
<u>金融負債</u>				
<u>貨幣性項目</u>				
美金：新台幣	1%	272,599		—
美金：人民幣	1%	18,114		—
美金：韓元	1%	5,124		—
美金：日幣	1%	10,456		—
美金：印度盧比	1%	2,111		—
美金：馬來幣	1%	1,751		—
人民幣：美金	1%	5,393		—
新加坡幣：美金	1%	1,399		—

102年度				
敏感度分析				
	變動幅度	損益影響	影響其他綜合損益	
(外幣：功能性貨幣)				
金融資產				
貨幣性項目				
美金：新台幣	1%	\$ 285,425	\$	-
美金：人民幣	1%	1,307		-
美金：韓元	1%	2,896		-
美金：日幣	1%	2,895		-
人民幣：美金	1%	6,991		-
人民幣：港幣	1%	5,873		-
港幣：美金	1%	9,156		-
歐元：新台幣	1%	2,007		-
金融負債				
貨幣性項目				
美金：新台幣	1%	254,871		-
美金：人民幣	1%	7,400		-
美金：韓元	1%	2,752		-
美金：日幣	1%	2,675		-
美金：印度盧比	1%	1,772		-
人民幣：美金	1%	3,196		-
港幣：美金	1%	10,086		-
美金：新加坡幣	1%	1,204		-
價格風險				
A. 由於本集團持有之投資於合併資產負債表中係分類為備供出售金融資產，或透過損益按公允價值衡量之金融資產，因此本集團暴露於權益工具之價格風險。本集團未有商品價格風險之暴露。為管理權益工具投資之價格風險，本集團將其投資組合分散方式進行。				
B. 本集團主要投資於國內上市櫃及未上市櫃之權益工具，此等權益工具之價格會因該投資標的未來價值之不確定性而受影響。若該等權益工具價格上升或下跌 1%，而其他所有因素維持不變之情況下，對民國 103 年及 102 年度之稅後淨利因來自透過損益按公允價值衡量之權益工具之利益或損失將分別增加或減少\$138 及\$82；對於股東權益之影響因分類為備供出售之權益工具之利益或損失分別增加或減少\$4,626 及\$2,807。				
利率風險				
A. 本集團之利率風險來自短期、長期借款(含一年內到期之長期負債)、應付短期票券及應付公司債。按浮動利率發行之借款使本集				

團承受現金流量利率風險，部分風險被按浮動利率持有之現金及約當現金抵銷。按固定利率發行之借款則使本集團承受公允價值利率風險。本集團之借款主要維持在固定利率工具。於民國 103 年及 102 年度，本集團按浮動利率計算之借款主要係以新台幣及美元計價。

- B. 於民國 103 年及 102 年 12 月 31 日，若借款利率增加 1%，在所有其他因素維持不變之情況下，民國 103 年及 102 年度之稅後淨利將分別減少或增加 \$88,280 及 \$211,141，主要係因浮動利率借款導致利息費用增加。

(2) 信用風險

- A. 信用風險係本集團因客戶或金融工具之交易對手無法履行合約義務而產生財務損失之風險。本集團依內部明定之授信政策，集團內各營運個體於訂定付款及提出交貨之條款與條件前，須就其每一新客戶進行管理及信用風險分析。內部風險控管係透過考慮其財務狀況、過往經驗及其他因素，以評估客戶之信用品質。個別風險之限額係依內部或外部之評等而制訂，並定期監控信用額度之使用。主要信用風險來自現金及約當現金、衍生金融工具，及存放於銀行與金融機構之存款，亦有來自於顧客之信用風險，並包括尚未收現之應收帳款及已承諾之交易。對銀行及金融機構而言，僅有信用評等良好之機構，才會被接納為交易對象。
- B. 於民國 103 年及 102 年度，並無超出信用限額之情事，且管理階層不預期會受交易對手之不履約而產生任何重大損失。
- C. 本集團之應收帳款未逾期且未減損金融資產之信用品質資訊如下：

	<u>103年12月31日</u>	<u>102年12月31日</u>
群組1	\$ 37,121,508	\$ 28,768,181
群組2	<u>36,775,902</u>	<u>34,313,871</u>
	<u>\$ 73,897,410</u>	<u>\$ 63,082,052</u>

群組 1：綜合考量流動比率、負債比率及獲利等在一定範圍以上列入。

群組 2：非屬上述客戶名單。

D. 本集團已逾期之應收帳款之帳齡分析資訊如下：

	103年12月31日	102年12月31日
<u>應收帳款</u>		
0~30天	\$ 2,721,699	\$ 4,652,242
31~60天	1,679,885	922,330
61~90天	393,939	157,455
91~120天	169,054	27,263
121~150天	134,473	32,414
151~180天	22,661	70,538
181天以上	287,936	173,354
	<u>\$ 5,409,647</u>	<u>\$ 6,035,596</u>

E. 減損金融資產之變動分析：

	103年	102年
	群組評估之 減損損失	群組評估之 減損損失
1月1日	\$ 572,834	\$ 236,605
本期提列減損損失	101,549	460,299
轉列其他應收款	(8,691)	-
轉列催收款	(63,737)	(10,098)
本期沖銷未能收回之款項	(30,891)	(80,417)
匯率影響數	(16,097)	(33,555)
12月31日	<u>\$ 554,967</u>	<u>\$ 572,834</u>

F. 本集團之應收帳款於民國 103 年及 102 年 12 月 31 日最大信用風險之暴風險金額為每類應收帳款之帳面金額。

(3) 流動性風險

A. 現金流量預測是由集團內各營運個體執行。各財務部監控流動資金需求之預測，確保其有足夠資金得以支應營運需要，並在任何時候維持足夠之未支用的借款承諾額度，以使集團不致違反相關之借款限額或條款，此等預測考量集團之債務融資計畫、債務條款遵循。

B. 下表係本集團之非衍生金融負債及以淨額或總額交割之衍生金融負債，按相關到期日予以分組，非衍生金融負債係依據資產負債表日至合約到期日之剩餘期間進行分析；衍生金融負債係依據資產負債表日至預期到期日之剩餘期間進行分析。下表所揭露之合約現金流量金額係未折現之金額。

非衍生金融負債：

103年12月31日	1年內	1~2年內	2~5年內	5年以上
短期借款	\$ 45,596,304	\$ -	\$ -	\$ -
應付短期票券	4,090,000	-	-	-
透過損益按公允 價值衡量之金 融負債	10,176	-	-	-
應付票據	438,529	-	-	-
應付帳款	40,710,731	-	-	-
應付帳款-關係人	2,058	-	-	-
其他應付款	4,927,500	-	-	-
應付公司債	-	-	6,000,000	-
長期借款(包含一 年或一營業週 期內到期)	3,507,054	3,661,753	4,413,974	386,477

非衍生金融負債：

102年12月31日	1年內	1~2年內	2~5年內	5年以上
短期借款	\$ 39,156,372	\$ -	\$ -	\$ -
應付短期票券	4,883,000	-	-	-
透過損益按公允 價值衡量之金 融負債	6,885	-	-	-
應付票據	456,174	-	-	-
應付帳款	37,855,857	-	-	-
應付帳款-關係人	11,252	-	-	-
其他應付款	3,908,939	-	-	-
長期借款(包含一 年或一營業週 期內到期)	4,157,383	2,209,064	742,234	415,915

衍生金融負債

民國 103 年及 102 年 12 月 31 日本集團操作之衍生性金融負債皆為 1 年內到期。

C. 本集團並不預期到期日分析之現金流量發生時點會顯示提早，或實際金額會有顯著不同。

(三)公允價值估計

1. 下表為分析以公允價值衡量之金融工具所採用之評價技術。各等級之定義如下：

第一等級：相同資產或負債於活絡市場之公開報價(未經調整)。

第二等級：除包含於第一等級之公開報價外，資產或負債直接(亦即價格)或間接(亦即由價格推導而得)可觀察之輸入值。

第三等級：非以可觀察市場資料為基礎之資產或負債之輸入值。

本集團於民國 103 年及 102 年 12 月 31 日以公允價值衡量之金融資產及負債如下：

103年12月31日	第一等級	第二等級	第三等級	合計
金融資產：				
透過損益按公允價值				
衡量之金融資產				
權益證券	\$ 13,794	\$ -	\$ -	\$ 13,794
遠期外匯合約	-	1,919	-	1,919
備供出售金融資產				
權益證券	343,687	112,182	6,684	462,553
合計	<u>\$ 357,481</u>	<u>\$ 114,101</u>	<u>\$ 6,684</u>	<u>\$ 478,266</u>
金融負債：				
遠期外匯合約	<u>\$ -</u>	<u>\$ 10,176</u>	<u>\$ -</u>	<u>\$ 10,176</u>
102年12月31日	第一等級	第二等級	第三等級	合計
金融資產：				
透過損益按公允價值				
衡量之金融資產				
權益證券	\$ 8,212	\$ -	\$ -	\$ 8,212
遠期外匯合約	-	22,606	-	22,606
備供出售金融資產				
權益證券	150,649	123,372	6,684	280,705
合計	<u>\$ 158,861</u>	<u>\$ 145,978</u>	<u>\$ 6,684</u>	<u>\$ 311,523</u>
金融負債：				
遠期外匯合約	<u>\$ -</u>	<u>\$ 6,885</u>	<u>\$ -</u>	<u>\$ 6,885</u>

2. 於活絡市場交易之金融工具，其公允價值係依資產負債表日之市場報價衡量。當報價可即時且定期自證券交易所、交易商、經紀商、產業、評價服務機構或監管機構取得，且該等報價係代表在正常交易之基礎下進行之實際及定期市場交易時，該市場被視為活絡市場。本集團持有金融資產之市場報價為收盤價，該等工具係屬於第一等級。第一等級之工具主要係權益工具，其分類為透過損益按公允價值衡量之金融資產及負債或備供出售金融資產。
3. 未在活絡市場交易之金融工具，其公允價值係利用評價技術決定。評價技術將盡可能的多利用可觀察之市場資料，並盡可能少依賴企業之特定估計。若計算一金融工具之公允價值所需之所有重大參數均為可觀察資料，則該金融工具係屬於第二等級。
4. 如一項或多項重大參數並非依可觀察市場資料取得，則該金融工具係屬於第三等級。

5. 用以評估金融工具之特定評估技術包括：

(1) 同類型工具之公開市場報價或交易商報價。

(2) 遠期外匯合約公允價值之決定係採用資產負債表日之遠期匯率折算至現值。

(3) 其他評價技術，以決定其餘金融工具之公允價值，例如本益比或股價淨值比分析。

6. 下表列示於民國 103 年及 102 年 12 月 31 日屬第三等級金融工具之變動。

	103年	102年
1月1日	\$ 6,684	\$ 7,722
認列當期損益之損失	-	(1,038)
12月31日	<u>\$ 6,684</u>	<u>\$ 6,684</u>

十三、附註揭露事項

(一)重大交易事項相關資訊

下列有關本公司與子公司間及子公司相互間之交易，於編製合併報告時業已沖銷。

1. 資金貸與他人：

編號	貸出資金之公司	貸與對象	是否為關係人	往來科目	來目	本期最高金額	期末餘額	實際動支金額	利率區間	資金貸與性質	業務往來金額	有短期融通資金之原因	提列備抵呆帳金額	擔保品		對個別對象資金貸與限額	資金總額	備註
														名稱	價值			
1	大聯大基通有限公司	世平國際(香港)有限公司	Y	其他應收款-關係人	其他應收款-關係人	\$ 712,125	\$ 94,950	\$ 94,950	2.12%	短期資金融通	\$-	營運週轉	\$ -	無	-	\$ 120,019	\$ 450,072	註2
2	World Peace International (South Asia) Pte. Ltd.	Genuine C&C (South Asia) Pte Ltd	Y	其他應收款-關係人	其他應收款-關係人	411,450	-	-	-	短期資金融通	-	營運週轉	-	無	-	4,869,429	4,869,429	註3
2	World Peace International (South Asia) Pte. Ltd.	World Peace International Pte. Ltd.	Y	其他應收款-關係人	其他應收款-關係人	633,000	316,500	233,577	1.62%	短期資金融通	-	營運週轉	-	無	-	4,869,429	4,869,429	註3
2	World Peace International (South Asia) Pte. Ltd.	WPG Americas Inc.	Y	其他應收款-關係人	其他應收款-關係人	759,600	506,400	332,325	2.35%	短期資金融通	-	營運週轉	-	無	-	4,869,429	4,869,429	註3及註7
2	World Peace International (South Asia) Pte. Ltd.	Yosun Singapore Pte. Ltd.	Y	其他應收款-關係人	其他應收款-關係人	474,750	474,750	-	-	短期資金融通	-	營運週轉	-	無	-	4,869,429	4,869,429	註3
2	World Peace International (South Asia) Pte. Ltd.	WPG South Asia Pte. Ltd.	Y	其他應收款-關係人	其他應收款-關係人	158,250	158,250	-	-	短期資金融通	-	營運週轉	-	無	-	4,869,429	4,869,429	註3
2	World Peace International (South Asia) Pte. Ltd.	WPG Korea Co., Ltd.	Y	其他應收款-關係人	其他應收款-關係人	94,950	94,950	-	-	短期資金融通	-	營運週轉	-	無	-	4,869,429	4,869,429	註3
2	World Peace International (South Asia) Pte. Ltd.	大聯大商貿有限公司	Y	其他應收款-關係人	其他應收款-關係人	316,500	316,500	316,500	2.79%	短期資金融通	-	營運週轉	-	無	-	4,869,429	4,869,429	註3

編號	貸出資金之公司	貸與對象	是否為關係人	往來科目	本期最高金額	期末餘額	實際支額	利率區間	資金性質	業務往來金額	有短期融通資金之原因	提列備抵呆帳金額	擔保品名稱	擔保品價值	對個別對象資金貸與限	資金總額	備註
2	World Peace International (South Asia) Pte. Ltd.	世平國際(香港)有限公司	Y	其他應收款-關係人	\$ 633,000	\$ 633,000	\$ 474,750	1.62%	短期資金融通	\$-	營運週轉	\$ -	無	-	\$4,869,429	\$4,869,429	註3
3	世平偉業貿易(深圳)有限公司	世平偉業國際貿易(上海)有限公司	Y	其他應收款-關係人	148,686	-	-	-	短期資金融通	-	營運週轉	-	無	-	164,660	164,660	註11
3	世平偉業貿易(深圳)有限公司	大聯大商貿(深圳)有限公司	Y	其他應收款-關係人	152,760	-	-	-	短期資金融通	-	營運週轉	-	無	-	164,660	164,660	註11
4	WPI Investment Holding (BVI) Company Limited	世平國際(香港)有限公司	Y	其他應收款-關係人	177,240	88,620	88,620	2.12%	短期資金融通	-	營運週轉	-	無	-	11,589,024	11,589,024	註11
5	世平國際(香港)有限公司	WPG C&C Limited.	Y	其他應收款-關係人	1,614,150	759,600	427,275	2.12%	短期資金融通	-	營運週轉	-	無	-	10,993,096	10,993,096	註11
5	世平國際(香港)有限公司	世平偉業國際貿易(上海)有限公司	Y	其他應收款-關係人	284,850	94,950	-	-	短期資金融通	-	營運週轉	-	無	-	10,993,096	10,993,096	註11
5	世平國際(香港)有限公司	隆昕國際(香港)有限公司	Y	其他應收款-關係人	427,275	427,275	205,725	2.12%	短期資金融通	-	營運週轉	-	無	-	10,993,096	10,993,096	註11
5	世平國際(香港)有限公司	大聯大商貿有限公司	Y	其他應收款-關係人	253,200	94,950	94,950	2.80%	短期資金融通	-	營運週轉	-	無	-	10,993,096	10,993,096	註11
5	世平國際(香港)有限公司	大聯大商貿(深圳)有限公司	Y	其他應收款-關係人	63,300	-	-	-	短期資金融通	-	營運週轉	-	無	-	10,993,096	10,993,096	註11
5	世平國際(香港)有限公司	全潤電子有限公司	Y	其他應收款-關係人	205,725	205,725	94,950	2.12%	短期資金融通	-	營運週轉	-	無	-	10,993,096	10,993,096	註11
6	世平興業股份有限公司	大聯大商貿有限公司	Y	其他應收款-關係人	1,023,890	1,023,890	377,206	2.80%	短期資金融通	-	營運週轉	-	無	-	3,932,358	7,864,716	註10

編號	貸出資金之公司	貸與對象	是否為關係人	往來科目	來目	本期最高金額	期末餘額	實際金額	支額	利率區間	資金與性質	業務往來金額	有短期融通資金必要之原因	提列備抵呆帳金額	擔保品		對個別對象資金貸與限	資金總額	與金限額	備註
															名稱	價值				
6	世平興業股份有限公司	隆昕國際股份有限公司	Y	其他應收款-關係人	其他應收款-關係人	\$ 15,825	\$ 15,825	\$ 15,825	\$ 15,825	1.85%	短期資金融通	\$-	營運週轉	\$-	無	-	\$3,932,358	\$7,864,716		註10
7	龍臨實業股份有限公司	隆昕國際股份有限公司	Y	其他應收款-關係人	其他應收款-關係人	160,000	80,000	72,000		1.85%	短期資金融通	-	營運週轉	-	無	-	231,416	231,416		註4
8	富威科技股份有限公司	大聯大投資控股股份有限公司	Y	其他應收款-關係人	其他應收款-關係人	200,000	-	-		-	短期資金融通	-	營運週轉	-	無	-	904,536	904,536		註4
8	富威科技股份有限公司	WPG Korea Co., Ltd.	Y	其他應收款-關係人	其他應收款-關係人	60,442	-	-		-	短期資金融通	-	營運週轉	-	無	-	904,536	904,536		註4
9	瀚元科技股份有限公司	Richpower Electronic Devices Pte Ltd	Y	其他應收款-關係人	其他應收款-關係人	126,600	-	-		-	短期資金融通	-	營運週轉	-	無	-	158,421	158,421		註8
10	昱博科技股份有限公司	大聯大高貿有限公司	Y	其他應收款-關係人	其他應收款-關係人	63,300	63,300	63,300		2.80%	短期資金融通	-	營運週轉	-	無	-	393,255	629,208		註6
10	昱博科技股份有限公司	振遠科技股份有限公司	Y	其他應收款-關係人	其他應收款-關係人	158,250	-	-		-	短期資金融通	-	營運週轉	-	無	-	393,255	629,208		註6
11	品佳股份有限公司	大聯大高貿有限公司	Y	其他應收款-關係人	其他應收款-關係人	94,950	-	-		-	短期資金融通	-	營運週轉	-	無	-	2,474,972	2,474,972		註5
12	品佳國際股份有限公司	品佳股份有限公司	Y	其他應收款-關係人	其他應收款-關係人	1,234,350	1,234,350	1,234,350		1.00%	短期資金融通	-	營運週轉	-	無	-	1,250,060	3,125,151		註11
12	品佳國際股份有限公司	品佳電子有限公司	Y	其他應收款-關係人	其他應收款-關係人	316,500	-	-		-	短期資金融通	-	營運週轉	-	無	-	3,125,151	3,125,151		註11
13	友尚股份有限公司	大聯大投資控股股份有限公司	Y	其他應收款-關係人	其他應收款-關係人	900,000	-	-		-	短期資金融通	-	營運週轉	-	無	-	2,466,902	4,933,803		註10
13	友尚股份有限公司	大聯大高貿有限公司	Y	其他應收款-關係人	其他應收款-關係人	253,200	189,900	63,300		2.35%	短期資金融通	-	營運週轉	-	無	-	2,466,902	4,933,803		註10

編號	貸出資金之公司	貸與對象	是否為關係人	往來科目	本期最高金額	期末餘額	實際支額	利率區間	資金性質	業務往來金額	有短期融通資金之必要原因	提列備抵呆帳金額	擔保品		對個別對象資金貸與限額	資金總額	與貸與限額	備註
													名稱	價值				
14	Apache Korea Corp.	WPG Korea Co., Ltd	Y	其他應收款-關係人	\$ 134,435	\$ 70,140	\$ 70,140	2.50%	短期資金融通	\$-	營運週轉	\$ -	無	-	\$ 77,672	\$ 77,672		註1
15	WPG South Asia Pte. Ltd.	WPG (Thailand) Co., Ltd.	Y	其他應收款-關係人	15,825	-	-	-	短期資金融通	-	營運週轉	-	無	-	433,688	433,688		註3
15	WPG South Asia Pte. Ltd.	Yosun Singapore Pte. Ltd.	Y	其他應收款-關係人	379,800	221,550	221,550	1.62%	短期資金融通	-	營運週轉	-	無	-	433,688	433,688		註3
15	WPG South Asia Pte. Ltd.	WPG Korea Co., Ltd	Y	其他應收款-關係人	189,900	189,900	189,900	1.86%	短期資金融通	-	營運週轉	-	無	-	433,688	433,688		註3
16	大傳電子(寧波)有限公司	世平偉業國際貿易(上海)有限公司	Y	其他應收款-關係人	25,460	-	-	-	短期資金融通	-	營運週轉	-	無	-	62,452	62,452		註12
17	大傳企業股份有限公司	世平興業股份有限公司	Y	其他應收款-關係人	600,000	600,000	600,000	1.55%	短期資金融通	-	營運週轉	-	無	-	771,659	771,659		註4
18	大傳電子股份有限公司	世平國際(香港)有限公司	Y	其他應收款-關係人	585,525	522,225	332,325	2.12%	短期資金融通	-	營運週轉	-	無	-	765,426	765,426		註11
18	大傳電子股份有限公司	大聯大商貿有限公司	Y	其他應收款-關係人	94,950	94,950	79,125	2.80%	短期資金融通	-	營運週轉	-	無	-	765,426	765,426		註11
19	SAC Components (South Asia) Pte. Ltd.	World Peace International (South Asia) Pte Ltd	Y	其他應收款-關係人	63,300	-	-	-	短期資金融通	-	營運週轉	-	無	-	106,795	106,795		註11
20	Win-Win Systems Ltd	品佳電子有限公司	Y	其他應收款-關係人	25,320	-	-	-	短期資金融通	-	營運週轉	-	無	-	25,610	25,610		註11
21	Genuine C&C (South Asia) Pte Ltd	World Peace International (South Asia) Pte Ltd	Y	其他應收款-關係人	31,650	-	-	-	短期資金融通	-	營運週轉	-	無	-	113,839	113,839		註3

編號	貸出資金之公司	貸與對象	是否為關係人	往來科目	本期最高金額	期末餘額	實動支金額	利率區間	資金質與性質	業務往來金額	有短期融通資金必要之原因	提列備抵呆帳金額	擔保品		對個別對象資金貸與限額	資金總額	備註
													名稱	價值			
21	Genuine C&C (South Asia) Pte Ltd	World Peace International Pte. Ltd.	Y	其他應收款-關係人	\$ 63,300	\$ 63,300	\$ 50,640	1.62%	短期資金融通	\$-	營運週轉	\$-	無	-	\$ 113,839	\$ 113,839	註3
22	凱梯股份有限公司	品佳股份有限公司	Y	其他應收款-關係人	300,000	300,000	-	-	短期資金融通	-	營運週轉	-	無	-	420,123	420,123	註4
23	友瑞達有限公司	Yosun Hong Kong Corp. Ltd.	Y	其他應收款-關係人	949,500	949,500	670,980	1.20%	短期資金融通	-	營運週轉	-	無	-	1,126,522	1,126,522	註13
24	大聯大商貿有限公司	大聯大商貿(深圳)有限公司	Y	其他應收款-關係人	387,390	387,390	387,386	2.80%	短期資金融通	-	營運週轉	-	無	-	2,158,208	2,158,208	註11
24	大聯大商貿有限公司	世平偉業國際貿易(上海)有限公司	Y	其他應收款-關係人	25,460	25,460	-	-	短期資金融通	-	營運週轉	-	無	-	2,158,208	2,158,208	註11
25	建智(香港)有限公司	Yosun Hong Kong Corp. Ltd.	Y	其他應收款-關係人	284,850	284,850	284,850	2.06%	短期資金融通	-	營運週轉	-	無	-	434,024	434,024	註11
26	友尚華南科技(深圳)有限公司	大聯大商貿(深圳)有限公司	Y	其他應收款-關係人	178,220	178,220	178,220	2.80%	短期資金融通	-	營運週轉	-	無	-	217,094	217,094	註11
27	友尚電子(上海)有限公司	大聯大商貿有限公司	Y	其他應收款-關係人	76,380	76,380	-	-	短期資金融通	-	營運週轉	-	無	-	383,623	383,623	註11
27	友尚電子(上海)有限公司	大聯大商貿(深圳)有限公司	Y	其他應收款-關係人	203,680	203,680	203,680	2.80%	短期資金融通	-	營運週轉	-	無	-	383,623	383,623	註11
28	富威國際股份有限公司	世平興業股份有限公司	Y	其他應收款-關係人	316,500	316,500	316,500	2.10%	短期資金融通	-	營運週轉	-	無	-	536,754	1,341,884	註11
28	富威國際股份有限公司	WPG Korea Co., Ltd.	Y	其他應收款-關係人	158,250	158,250	-	-	短期資金融通	-	營運週轉	-	無	-	1,341,884	1,341,884	註11

編號	貸出資金之公司	貸與對象	是否為關係人	往來科目	本期最高金額	實際支額	利率區間	資金貸與性質	業務往來金額	有短期資金必要之原因	提列備抵呆帳金額	擔保品名稱	擔保品價值	對個別對象資金貸與限	資金總額	備註
29	登鼎科技股份有限公司	昱博科技股份有限公司	Y	其他應收款-關係人	\$ 253,200	\$ -	-	短期資金融通	\$-	營運週轉	\$ -	無	-	\$1,274,224	\$2,038,759	註6
30	品佳電子有限公司	品佳股份有限公司	Y	其他應收款-關係人	696,300	696,300	1.00%	短期資金融通	-	營運週轉	-	無	-	696,341	1,740,853	註11
30	品佳電子有限公司	大聯大商貿有限公司	Y	其他應收款-關係人	253,200	-	-	短期資金融通	-	營運週轉	-	無	-	1,740,853	1,740,853	註11
30	品佳電子有限公司	大聯大商貿(深圳)有限公司	Y	其他應收款-關係人	633,300	63,300	-	短期資金融通	-	營運週轉	-	無	-	1,740,853	1,740,853	註11

註1：資金貸與總金額及個別貸與金額不得超過公司淨值之100%。

註2：(1)資金貸與總金額不得超過公司淨值之150%。

(2)與公司有業務往來之公司，個別貸與金額不得超過雙方最近一年度之業務往來總金額。所稱業務往來金額係指雙方之間進貨或銷貨金額孰高者。

(3)有短期融通資金必要之公司，資金貸與同一最終母公司直接或間接持有表決權股份100%之台灣境外公司，不得超過公司淨值150%；不符上述規定者不得超過公司淨值之40%。

註3：(1)貸與持有未達100%股權之公司，其個別限額不得超過淨值40%，累積資金貸與他人不得超過淨值40%。

(2)貸與持有達100%股權之公司，其個別限額不得超過淨值200%，累積總限額不得超過淨值200%。

(3)合計兩者之累計短期資金融通總限額，不得超過淨值之200%。

註4：(1)與公司有業務往來之公司，個別貸與金額不得超過雙方最近一年度之業務往來總金額。所稱業務往來金額係指雙方之間進貨或銷貨金額孰高者。

(2)有短期資金融通必要之公司，個別貸與之金額不得超過公司淨值40%為限。

(3)資金貸與總金額不得超過公司淨值之40%。

註5：(1)與公司有業務往來之公司，個別貸與金額不得超過雙方最近一年度之業務往來總金額。所稱業務往來金額係指雙方之間進貨或銷貨金額孰高者。

(2)有短期融通資金必要之公司，個別貸與金額不得超過公司最近期經會計師查核簽證或核閱財務報表淨值之40%。

(3)累積資金貸與總金額不得超過公司淨值之40%。

(4)公司直接或間接持有表決權100%之海外子公司，對於最終母公司直接或間接持有表決權100%之國外公司，因融通資金必要者，不受(2)之限制。

註6：(1)因貸出資金公司有業務往來者，個別貸與金額不得超過雙方最近一年度業務往來總金額。所稱業務往來金額係指雙方之間進貨或銷貨金額孰高者。

(2)有短期資金融通必要之公司，個別貸與之金額不得超過公司淨值25%。

(3)公司直接或間接持有表決權100%之海外子公司對於最終母公司直接或間接持有表決權100%之國外公司，因融通資金必要者，不受(1)及(2)之限制。

(4)資金貸與之總限額不得超過公司淨值40%。

註7：本公司及子、孫公司等對WPG Americas Inc.直、間接貸款及銀行之背書保證金額不得超過USD36,500仟元。

註8：(1)資金貸與有業務往來之公司或行號，貸與總金額以不超過公司淨值40%為限；而個別貸與之金額不得超過雙方最近一年度之業務往來總金額，所稱業務往來金額，係指雙方間進貨或銷貨金額孰高者。

(2)資金貸與有短期融通資金必要之公司，個別貸與之金額不得超過本公司淨值40%。

(3)以上兩項資金貸與之合計總額不得超過本公司淨值40%。

註9：(1)資金貸與總金額不得超過公司淨值之40%。

(2)與公司有業務往來之公司，個別貸與金額不得超過雙方最近一年度之業務往來總金額。所稱業務往來總金額係指雙方之間進貨或銷貨金額孰高者。

(3)有短期融通資金必要之公司，個別貸與之金額不得超過公司淨值之10%。

註10：資金貸與之總額不得超過公司淨值40%。個別限額如下：

(1)與公司有業務往來之公司，個別貸與金額不得超過雙方最近一年度之業務往來總金額。所稱業務往來金額係指雙方之間進貨或銷貨金額孰高者。

(2)有短期資金融通必要之公司，個別貸與之金額以不超過公司淨值20%為限。

註11：(1)資金貸與總金額不得超過公司淨值之100%。

(2)與公司有業務往來之公司，個別貸與金額不得超過雙方最近一年度之業務往來總金額。所稱業務往來金額係指雙方之間進貨或銷貨金額孰高者。

(3)有短期融通資金必要之公司，資金貸與同一最終母公司直接或間接持有表決權股份100%之台灣境外公司，不得超過公司淨值100%；不符上述規定者不得超過公司淨值之40%。

註12：(1)資金貸與總金額不得超過公司淨值之100%。

(2)與公司有業務往來之公司，個別貸與金額不得超過雙方最近一年度之業務往來總金額。所稱業務往來金額係指雙方之間進貨或銷貨金額孰高者。

(3)有短期融通資金必要之公司，資金貸與同一最終母公司直接或間接持有表決權股份100%之台灣境外公司，不得超過公司淨值100%；不符上述規定者不得超過公司淨值之40%。

(4)公司直接或間接持有表決權100%之海外子公司，對於最終母公司直接或間接持有表決權100%之國外公司，因融通資金必要者，不受(3)之限制。

註13：資金貸與之總額不得超過公司淨值100%。個別限額如下：

(1)與公司有業務往來之公司，個別貸與金額不得超過雙方最近一年度之業務往來總金額。所稱業務往來金額係指雙方之間進貨或銷貨金額孰高者。

(2)有短期融通資金必要之公司，資金貸與同一最終母公司直接或間接持有表決權股份100%之台灣境外公司，不得超過公司淨值100%；不符上述規定者不得超過公司淨值之10%。

2. 為他人背書保證：

編號	背書保證者公司名稱	被背書保證對象		對單一企業背書保證限額	本期最高背書保證餘額	期末背書保證餘額	實際動支金額	以財產擔保之背書保證金額	累計背書保證金額佔最近期財務報表淨值之比率	背書保證最高限額	屬母公司對子公司背書保證	屬子公司對母公司背書保證	屬對大陸地區背書保證	備註
		公司名稱	關係											
0	大聯大投資控股有限公司	WPG Korea Co., Ltd.	註1	\$ 22,529,060	\$ 63,300	\$ 63,300	\$ 63,300	\$ -	0.14	\$ 22,529,060	Y			註4
0	大聯大投資控股有限公司	世平興業股份有限公司	註1	22,529,060	169,934	90,951	90,951	90,951	0.19	22,529,060	Y			註4及註5
0	大聯大投資控股有限公司	富威國際股份有限公司	註1	22,529,060	700,000	350,000	39,464	-	0.78	22,529,060	Y			註4
1	世平興業股份有限公司	世平國際(香港)有限公司	註1	9,830,895	1,937,500	1,067,125	157,671	-	5.43	15,729,432				註6
1	世平興業股份有限公司	TEKSEL WPG Limited	註1	9,830,895	142,426	71,213	15,825	-	0.36	15,729,432				註6
1	世平興業股份有限公司	世平偉業國際貿易(上海)有限公司	註1	9,830,895	804,132	566,757	356,555	-	2.88	15,729,432			Y	註6
1	世平興業股份有限公司	World Peace International (South Asia) Pte. Ltd.	註1	9,830,895	696,300	696,300	683,505	-	3.54	15,729,432				註6
1	世平興業股份有限公司	大聯大商貿有限公司	註1	9,830,895	579,828	194,964	24,158	-	0.99	15,729,432			Y	註6
2	World Peace International Pte. Ltd.	大聯大認聯有限公司	註1	5,362,888	231,045	-	-	-	-	5,362,888				註7
2	World Peace International Pte. Ltd.	World Peace International (South Asia) Pte. Ltd.	註1	5,362,888	2,452,875	2,310,450	1,535,237	-	86.16	5,362,888				註7

編號	背書保證者公司名稱	被背書保證對象		對單一企業背書保證金額	本期最高背書保證餘額	期末背書保證餘額	實際動支金額	以財產擔保之背書保證金額	累計背書保證金額佔最近期財務報表淨值之比率	背書保證最高限額	屬母公司對子公司背書保證	屬子公司對母公司背書保證	屬對大陸地區背書保證	備註
		公司名稱	關係											
2	World Peace International Pte. Ltd.	WPG C&C Computers And Peripheral (India) Private Ltd.	註1	\$ 5,362,888	\$ 243,705	\$ 243,705	\$ -	\$ -	9.09	\$ 5,362,888				註7
2	World Peace International Pte. Ltd.	WPG Americas Inc.	註3	5,362,888	189,900	189,900	629	-	7.08	5,362,888				註7及註13
3	詮鼎科技股份有限公司	振遠科技股份有限公司	註1	2,038,759	445,625	429,800	114,921	-	8.43	2,548,449				註8
3	詮鼎科技股份有限公司	詮鼎電子有限公司	註1	2,038,759	285,600	285,600	31,730	-	5.60	2,548,449				註8
3	詮鼎科技股份有限公司	大聯大商貿有限公司	註3	2,038,759	15,825	15,825	15,825	-	0.31	2,548,449			Y	註8
3	詮鼎科技股份有限公司	AIT Japan Inc.	註1	2,038,759	633,000	633,000	159,469	-	12.42	2,548,449				註8
4	振遠科技股份有限公司	詮鼎科技股份有限公司	註2	1,063,060	320,000	320,000	140,351	-	12.04	1,328,825				註9
5	品佳股份有限公司	品佳電子有限公司	註1	4,949,944	1,645,800	63,300	-	-	1.02	6,187,430				註10
5	品佳股份有限公司	SAC Components (South Asia) Pte. Ltd	註1	4,949,944	63,300	63,300	18,833	-	1.02	6,187,430				註10
6	友尚股份有限公司	Yosun Hong Kong Corp. Ltd.	註1	12,334,508	1,487,550	1,487,550	284,541	-	12.06	24,669,015				註11
6	友尚股份有限公司	Yosun Singapore Pte. Ltd.	註1	12,334,508	1,303,050	1,303,050	773,363	-	10.56	24,669,015				註11
6	友尚股份有限公司	建智股份有限公司	註1	12,334,508	1,582,500	1,582,500	1,176,476	-	12.83	24,669,015				註11

編號	背書保證者公司名稱	被背書保證對象		對單一企業背書保證限額	本期最高背書保證餘額	期末背書保證餘額	實際動支金額	以財產擔保之背書保證金額	累計背書保證金額佔最近期財務報表淨值之比率	背書保證最高限額	屬母公司對子公司背書保證	屬子公司對母公司背書保證	屬對大陸地區背書保證	備註
		公司名稱	關係											
7	建智股份有限公司	建智香港有限公司	註1	\$ 1,436,632	\$ 221,550	\$ -	\$ -	\$ -	-	\$ 2,873,264				註14
8	大傳企業股份有限公司	大傳電子股份有限公司	註1	964,574	458,925	-	-	-	-	964,574				註12

註1：公司及其子公司綜合持股超過百分之五十之被投資公司。

註2：對公司直接持有超過百分之五十之母公司。

註3：聯屬公司。

註4：背書保證之總額應在當期淨值50%(不含)以內；對單一企業背書保證之限額以股東權益淨值之百分之五十為限，如因業務關係從事背書保證者則不得超過最近一年度與本公司交易之總額(雙方間進貨或銷貨孰高者)；本公司及子公司整體對外背書保證之總額應在本公司當期淨值60%(不含)以內，本公司直接及間接持有表決權股份達90%以上未達100%之子公司間，背書保證金額不得超過本公司淨值之10%，淨值以最近期經會計師查核簽證或核閱之財務報表為準。

註5：本公司持有之世友投資股份有限公司有價證券中，8,999仟股提供世平興業股份有限公司作為進貨保證，帳面價值\$90,951。

註6：對單一企業之背書保證不得超過最近一年度與世平興業股份有限公司最近期經會計師簽證或核閱之財務報告淨值之百分之五十；背書保證總額不得超過世平興業股份有限公司淨值之百分之八十，如因業務關係從事背書保證者，則不得超過最近一年度與世平興業股份有限公司進貨或銷貨金額(孰高)。淨值以最近期經會計師查核簽證或核閱之財務報表所載為準。

註7：對單一企業之背書保證之限額及總限額不得超過World Peace International Pte Ltd 合併股權淨值之百分之兩百。

註8：對單一企業之背書保證總額不得超過詮鼎科技股份有限公司淨值之百分之四十。惟對海外單一聯屬公司則以不超過40%為限。累積背書保證總額不得超過詮鼎科技股份有限公司股權淨值之百分之五十。

註9：對單一企業之背書保證總額不得超過振遠科技股份有限公司淨值之百分之四十。惟對海外單一聯屬公司則以不超過40%為限。累積背書保證總額不得超過振遠科技股份有限公司股權淨值百分之五十。

註10：對單一企業之背書保證總額不得超過品佳股份有限公司當期淨值之百分之八十；背書保證總額不得超過品佳股份有限公司淨值之百分之百，如因業務關係從事背書保證者，則不得超過最近一年度與品佳股份有限公司進貨或銷貨金額(孰高)。淨值以最近期經會計師查核簽證或核閱之財務報表所載為準。

註11：對單一企業之背書保證限額不得超過公司最近期經會計師簽證或核閱之財務報告淨值之百分之百；背書保證總額不得超過公司最近期經會計師簽證或核閱之財務報告淨值之百分之二百。友尚股份有限公司及其子公司整體得對外背書保證總額不得超過當期淨值之百分之二百。

註12：對單一企業之背書保證總額及累積背書保證總額不得超過大傳企業股份有限公司最近期經會計師簽證或核閱之財務報表淨值百分之五十。淨值以最近期經會計師查核簽證或核閱之財務報表所載為準。

註13：本公司及子、孫公司等對WPG Americas Inc. 直、間接貸款及銀行之背書保證金額不得超過USD36,500千元。

註14：對單一企業之背書保證總額不得超過建智股份有限公司淨值之百分之十；背書保證之總額不得超過建智股份有限公司淨值之百分之二百。淨值以最近期經會計師查核簽證或核閱之財務報表為準。

3. 期末持有有價證券情形（不包含投資子公司、關聯企業及合資控制部分）：

持有之公司	有價證券種類及名稱	與有價證券 發行人之關係	帳列項目	期 末				備註
				股數(仟)	帳面金額	持股比例	公允價值(註1)	
大聯大投資控股股份有限公司	能率壹創業投資股份有限公司...等-股票	無	以成本衡量之金融資產-非流動	-	\$ 120,000	-	\$ 120,000	
世平興業股份有限公司	普浩國際股份有限公司...等-股票	無	以成本衡量之金融資產-非流動...等	-	61,417	-	61,417	
世友投資股份有限公司	環宇通訊半導體控股股份有限公司...等-股票	無	以成本衡量之金融資產-非流動...等	-	254,651	-	254,651	
品佳股份有限公司	新世紀光電股份有限公司...等-股票	無	備供出售金融資產-非流動...等	-	57,370	-	57,370	註2
品佳國際有限公司	阿波羅電子集團...等-股票	無	備供出售金融資產-非流動...等	-	68,608	-	68,608	
Win-Win Systems Ltd.	Silicon Electronics Company(s) Pte. Ltd.-股票	無	以成本衡量之金融資產-非流動	180	-	10.00	-	
富威科技股份有限公司	彥陽科技股份有限公司...等-股票	無	備供出售之金融資產-非流動...等	-	51,382	-	51,382	
瀚元科技股份有限公司	彥陽科技股份有限公司-股票	無	備供出售之金融資產-非流動	1,368	15,361	4.15	15,361	
友尚股份有限公司	富創得科技股份有限公司...等-股票	無	以成本衡量之金融資產-非流動...等	-	244,867	-	244,867	
大傳企業股份有限公司	台灣華傑股份有限公司-股票	無	備供出售金融資產-非流動	668	6,684	3.32	6,684	

註 1：按公允價值衡量者，係按公允價值評價調整後及扣除累計減損之帳面餘額；非按公允價值衡量者，係原始取得成本或攤銷後成本扣除累計減損之帳面餘額。

註 2：持有勝創科技股份有限公司及勝開科技股份有限公司之有價證券中，質押為進貨之擔保品者分別為 1,133 仟股及 732 仟股。

4. 累積買進或賣出同一有價證券之金額達新台幣三億元或實收資本額百分之二十以上：

買、賣之公司	有價證券種類及名稱	帳列項目	交易對象	關係	期		買		入		賣			出		期		末金額
					股數	金額	股數	金額	股數	金額	股數	售價	帳面成本	處分損益	股數	金額		
大聯大投資股份有限公司	大傳企業股份有限公司	註1	世平興業股份有限公司	子公司	172,000,000	\$2,242,555	-	\$-	-	172,000,000	\$2,242,555	\$2,242,555	\$-	-	-	-	\$-	-
大聯大投資股份有限公司	富威科技股份有限公司	註1	友尚股份有限公司	子公司	85,000,000	2,092,631	-	-	-	85,000,000	2,092,631	2,092,631	-	-	-	-	-	-
大聯大投資股份有限公司	凱擘股份有限公司	註1	品佳股份有限公司	子公司	73,500,000	959,504	-	-	-	73,500,000	959,504	959,504	-	-	-	-	-	-
大聯大投資股份有限公司	世平興業股份有限公司	註1	世平興業股份有限公司	子公司	629,000,000	12,961,608	304,554,124	6,687,763 (註2)	-	-	-	-	-	-	-	933,554,124	19,649,371	-
大聯大投資股份有限公司	友尚股份有限公司	註1	友尚股份有限公司	子公司	416,169,249	13,135,250	215,119,960	4,028,737 (註3)	-	-	-	-	-	-	-	631,289,209	17,163,987	-
大聯大投資股份有限公司	品佳股份有限公司	註1	品佳股份有限公司	子公司	230,000,000	3,735,249	160,508,767	2,452,181 (註4)	-	-	-	-	-	-	-	390,508,767	6,187,430	-
大聯大投資股份有限公司	詮鼎科技股份有限公司	註1	詮鼎科技股份有限公司	子公司	253,822,467	3,921,124	50,000,000	1,175,774 (註5)	-	-	-	-	-	-	-	303,822,467	5,096,898	-
世平興業股份有限公司	大傳企業股份有限公司	註1	大聯大投資股份有限公司	母公司	-	-	172,000,000	2,532,986 (註6)	-	-	-	-	-	-	-	172,000,000	2,532,986	-
友尚股份有限公司	富威科技股份有限公司	註1	大聯大投資股份有限公司	母公司	-	-	85,000,000	2,261,341 (註7)	-	-	-	-	-	-	-	85,000,000	2,261,341	-

買、賣之公司	有價證券種類及名稱	帳列項目	交易對象	關係	期		初		買		入		賣		出		期		備
					股數		金額		股數		金額		股數		帳面成本		股數		
品佳股份有限公司	凱牌股份有限公司	註1	大聯大投資股份有限公司	母公司	-	\$	-	-	73,500,000		\$1,065,507 (註8)		-	\$	-	\$	73,500,000		\$1,065,507

註 1：帳列採用權益法之投資。
 註 2：取得成本\$4,442,555，並包含本期認列之投資損益、累積換算調整數及取得股利等計\$2,245,208。
 註 3：取得成本\$3,192,631，並包含本期認列之投資損益、累積換算調整數及取得股利等計\$836,106。
 註 4：取得成本\$1,959,504，並包含本期認列之投資損益、累積換算調整數及取得股利等計\$492,677。
 註 5：取得成本\$500,000，並包含本期認列之投資損益、累積換算調整數及取得股利等計\$675,774。
 註 6：取得成本\$2,242,555，並包含本期認列之投資損益、累積換算調整數及取得股利等計\$290,431。
 註 7：取得成本\$2,092,631，並包含本期認列之投資損益、累積換算調整數及取得股利等計\$168,710。
 註 8：取得成本\$959,504，並包含本期認列之投資損益、累積換算調整數及取得股利等計\$106,003。

5. 取得不動產之金額達新台幣三億元或實收資本額百分之二十以上：無此情形。

6. 處分不動產之金額達新台幣三億元或實收資本額百分之二十以上：無此情形。

7. 與關係人進、銷貨交易金額達新台幣一億元或實收資本額百分之二十以上(註 1)：

進(銷)貨之公司	交易對象	關係	交		情	形	交易條件與一般交易不同之情形及原因		應收(付)票據、帳款		備註
			進(銷)貨	金額			單價	授信期間	餘額	佔總應收(付)票據、帳款之比率	
大聯大投資控股股份有限公司	世平興業股份有限公司	子公司	銷貨	(\$ 215,305)	(42.03%)	註8	註8	註8	\$ 15,449	42.94%	
世平興業股份有限公司	大聯大電子(香港)有限公司	最終母公司相同	"	(\$ 635,208)	(0.81%)	註3	註3	註3	\$ 233,737	1.19%	
"	世平國際(香港)有限公司	"	"	(\$ 8,670,845)	(11.08%)	"	"	"	\$ 1,327,120	6.75%	
"	大聯大商貿(深圳)有限公司	"	"	(\$ 104,498)	(0.13%)	"	"	"	\$ 33,712	0.17%	
"	捷元股份有限公司	"	"	(\$ 141,778)	(0.18%)	"	"	"	\$ 18,974	0.10%	
"	友尚股份有限公司	"	"	(\$ 317,513)	(0.41%)	"	"	"	\$ 27,418	0.14%	
"	大傳企業股份有限公司	"	"	(\$ 780,984)	(1.00%)	"	"	"	\$ 186,083	0.95%	
龍臨實業股份有限公司	世平國際(香港)有限公司	"	"	(\$ 197,230)	(11.59%)	"	"	"	\$ 22,557	7.14%	

進(銷)貨之公司	交易對象	關係	交 易		情 形		交易條件與一般交易不同之情形及原因			應收(付)票據、帳款		備 註
			進(銷)貨	金 額	佔總進(銷)貨之比率	授信期間	單 價	授 信 期 間	餘 額	佔總應收(付)票據、帳款之比率		
隆昕國際(香港)有限公司	龍臨實業股份有限公司	最終母公司相同	銷貨	(USD 3,605仟元)	(10.90%)	註3	註3	註3	USD 2,102仟元	18.45%		
世平國際(香港)有限公司	世平興業股份有限公司	"	"	(USD 152,147仟元)	(5.08%)	"	"	"	USD 14,146仟元	3.10%		
"	世平偉業國際貿易(上海)有限公司	"	"	(USD 27,979仟元)	(0.94%)	"	"	"	USD 2,465仟元	0.54%		
"	World Peace International (South Asia) Pte Ltd	"	"	(USD 63,058仟元)	(2.11%)	"	"	"	USD 9,353仟元	2.05%		
"	大聯大訊聯有限公司	"	"	(USD 21,168仟元)	(0.71%)	"	"	"	USD 3,972仟元	0.87%		
"	大聯大商貿(深圳)有限公司	"	"	(USD 27,514仟元)	(0.92%)	"	"	"	USD 12,566仟元	2.76%		
"	大聯大電子(香港)有限公司	"	"	(USD 10,720仟元)	(0.36%)	"	"	"	USD 10,720仟元	2.35%		
"	Teksel WPG Limited	"	"	(USD 9,885仟元)	(0.33%)	"	"	"	USD 1,093仟元	0.24%		
"	大聯大商貿有限公司	"	"	(USD 5,261仟元)	(0.18%)	"	"	"	USD 213仟元	0.05%		
"	WPG Korea Co., Ltd.	"	"	(USD 8,668仟元)	(0.29%)	"	"	"	USD 1,569仟元	0.34%		
"	WPG C&C Limited	"	"	(USD 3,426仟元)	(0.11%)	"	"	"	USD 156仟元	0.03%		
"	大傳電子股份有限公司	"	"	(USD 6,122仟元)	(0.20%)	"	"	"	USD 1,460仟元	0.32%		
"	Yosun Hong Kong Corp. Ltd.	"	"	(USD 3,332仟元)	(0.11%)	"	"	"	USD 133仟元	0.03%		
World Peace International (South Asia) Pte Ltd	世平興業股份有限公司	"	"	(USD 7,607仟元)	(1.05%)	"	"	"	USD 587仟元	0.52%		
"	大聯大訊聯有限公司	"	"	(USD 123,610仟元)	(17.07%)	"	"	"	USD 27,797仟元	24.64%		
"	WPG C&C Computers And Peripheral (India) Pvt Ltd.	"	"	(USD 44,313仟元)	(6.12%)	"	"	"	USD 3,797仟元	3.37%		

進(銷)貨之公司	交易對象	關係	交 易		情 形		交易條件與一般交易不同之情形及原因			應收(付)票據、帳款		備 註
			進(銷)貨	金 額	佔總進(銷)貨之比率	授信期間	單 價	授 信 期 間	餘 額	佔總應收(付)票據、帳款之比率		
World Peace International (South Asia) Pte Ltd	Genuine C&C (IndoChina) Pte Ltd	最終母公司相同	銷貨	(USD 31,924仟元)	(4.41%)	註3	註3	註3	註3	USD 3,574仟元	3.17%	
"	WPG C&C (Malaysia) Sdn Bhd	"	"	(USD 25,802仟元)	(3.56%)	"	"	"	"	USD 7,556仟元	6.70%	
"	WPG C&C (Thailand) Co., Ltd.	"	"	(USD 9,881仟元)	(1.36%)	"	"	"	"	USD 1,308仟元	1.16%	
上海全潤電子國際貿易有限公司	大聯大商貿有限公司	"	"	(USD 5,263仟元)	(81.81%)	"	"	"	"	USD 116仟元	100.00%	
WPG C&C Limited	世平偉業國際貿易(上海)有限公司	"	"	(USD 55,977仟元)	(21.98%)	"	"	"	"	USD 8,365仟元	26.95%	
"	世平國際(香港)有限公司	"	"	(USD 28,756仟元)	(11.29%)	"	"	"	"	USD 2,334仟元	7.52%	
Genuine C&C (IndoChina) Pte Ltd	P. T. WPG Electrindo Jaya	對交易人採權益法評價之投資公司	"	(USD 30,466仟元)	(72.54%)	"	"	"	"	USD 7,826仟元	100.00%	
全潤電子有限公司	世平國際(香港)有限公司	最終母公司相同	"	(USD 12,682仟元)	(45.93%)	"	"	"	"	USD 3,475仟元	71.60%	
"	龍臨實業股份有限公司	"	"	(USD 6,902仟元)	(25.00%)	"	"	"	"	USD 67仟元	1.38%	
品佳股份有限公司	大聯大電子(香港)有限公司	"	"	(\$ 1,833,609)	(3.03%)	註7	註7	註7	註7	\$ 633,693	5.36%	
"	品佳電子有限公司	"	"	(\$ 1,188,613)	(1.97%)	"	"	"	"	\$ 3,453	0.03%	
"	大聯大商貿(深圳)有限公司	"	"	(\$ 793,303)	(1.31%)	"	"	"	"	\$ 342,561	2.90%	
品佳電子有限公司	品佳股份有限公司	"	"	(\$ 3,805,117)	(73.17%)	"	"	"	"	\$ 12,694	12.72%	
富威科技股份有限公司	富威國際股份有限公司	"	"	(\$ 571,774)	(6.27%)	註6	註6	註6	註6	\$ 191,356	8.53%	
"	大聯大電子(香港)有限公司	"	"	(\$ 1,478,826)	(16.23%)	"	"	"	"	\$ 485,386	21.63%	
"	WPG Korea Co., Ltd.	"	"	(\$ 165,767)	(1.82%)	"	"	"	"	\$ 9,225	0.41%	

進(銷)貨之公司	交易對象	關係	交 易		情 形	交易條件與一般交易不同之情形及原因			應收(付)票據、帳款		備 註
			進(銷)貨	金 額		佔總進(銷)貨之比率	授信期間	單 價	授 信 期 間	餘 額	
瀚元科技股份有限公司	富威科技股份有限公司	最終母公司相同	銷貨	(\$ 1,125,945)	(29.50%)	註6	註6	註6	\$ 244,302	32.24%	
"	大聯大電子(香港)有限公司	"	"	(\$ 327,886)	(8.59%)	"	"	"	\$ 314,373	41.49%	
光勤股份有限公司	凱浬股份有限公司	"	"	(\$ 1,617,883)	(31.98%)	月結90天或貨到15天	註7	註7	\$ 657,091	41.45%	
凱浬股份有限公司	光勤股份有限公司	"	"	(\$ 308,995)	(8.42%)	月結90天	"	"	\$ 106,001	6.69%	
詮鼎科技股份有限公司	AIT Japan Inc.	"	"	(\$ 2,774,568)	(11.68%)	註2	註2	註2	\$ 777,775	19.67%	
"	大聯大商貿(深圳)有限公司	"	"	(\$ 139,030)	(0.59%)	"	"	"	\$ 41,143	1.04%	
AIT Japan Inc.	詮鼎科技股份有限公司	"	"	(\$ 871,304)	(22.72%)	"	"	"	\$ 126,620	17.60%	
詮鼎電子有限公司	振遠科技股份有限公司	"	"	(\$ 1,363,886)	(100.00%)	"	"	"	\$ 30,405	100.00%	
振遠科技股份有限公司	大聯大電子(香港)有限公司	"	"	(\$ 508,842)	(2.69%)	"	"	"	\$ 238,232	6.55%	
昱博科技股份有限公司	振遠科技股份有限公司	"	"	(\$ 216,887)	(0.99%)	"	"	"	\$ 24,301	0.59%	
"	大聯大商貿(深圳)有限公司	"	"	(\$ 247,865)	(1.13%)	"	"	"	\$ 112,428	2.75%	
友尚股份有限公司	Yosun Hong Kong Corp. Ltd.	"	"	(\$ 1,924,475)	(4.40%)	賒銷75天	註5	註5	\$ 447,569	6.86%	
"	建智股份有限公司	"	"	(\$ 811,676)	(1.86%)	"	"	"	\$ 20,070	0.31%	
"	世平興業股份有限公司	"	"	(\$ 129,673)	(0.30%)	"	"	"	\$ 8,853	0.14%	
Yosun Hong Kong Corp. Ltd.	友尚股份有限公司	"	"	(USD 46,919仟元)	(5.10%)	"	"	"	USD 7,974仟元	3.98%	
"	大聯大商貿(深圳)有限公司	"	"	(USD 63,914仟元)	(6.95%)	"	"	"	USD 15,603仟元	7.79%	
"	大聯大商貿有限公司	"	"	(USD 73,352仟元)	(7.98%)	"	"	"	USD 29,823仟元	14.88%	

進(銷)貨之公司	交易對象	關係	交易			情形		交易條件與一般交易不同之情形及原因			應收(付)票據、帳款		備註
			進(銷)貨	金額	佔總進(銷)貨之比率	授信期間	單價	授信期間	餘額	佔總應收(付)票據、帳款之比率			
Yosun Hong Kong Corp. Ltd.	富威國際股份有限公司	最終母公司相同	銷貨	(USD 29,481仟元)	(3.21%)	賒銷75天	註5	註5	USD 7,140仟元	3.56%			
建智股份有限公司	Yosun Hong Kong Corp. Ltd.	"	"	(\$ 569,177)	(3.63%)	"	"	"	\$ 19,888	1.02%			
"	友尚股份有限公司	"	"	(\$ 645,729)	(4.12%)	"	"	"	\$ 2,390	0.12%			
Yosun Singapore Pte. Ltd.	大聯大訊聯有限公司	"	"	(USD 10,471仟元)	(5.49%)	"	"	"	USD 1,883仟元	6.49%			
"	Yosun Hong Kong Corp. Ltd.	"	"	(USD 6,671仟元)	(3.49%)	"	"	"	USD 41仟元	0.14%			
"	友尚股份有限公司	"	"	(USD 6,256仟元)	(3.28%)	"	"	"	USD 21仟元	0.07%			
大聯大商貿有限公司	世平國際(香港)有限公司	"	"	(USD 27,815仟元)	(15.62%)	註9	註9	註9	USD 68仟元	0.17%			
"	大聯大商貿(深圳)有限公司	"	"	(USD 10,459仟元)	(5.87%)	"	"	"	USD 3,727仟元	8.99%			
大傳企業股份有限公司	世平興業股份有限公司	"	"	(\$ 375,563)	(11.35%)	"	"	"	\$ 30,449	4.55%			
大傳電子股份有限公司	世平國際(香港)有限公司	"	"	(USD 5,520仟元)	(19.31%)	"	"	"	USD 272仟元	4.69%			
大聯大商貿(深圳)有限公司	大聯大商貿有限公司	"	"	(RMB 71,956仟元)	(4.46%)	註4	註4	註4	RMB 4,862仟元	1.38%			

註1：屬於本公司合併個體之關係人交易金額達1億元以上者因交易繁多，故以銷售方進行揭露。

註2：上開銷貨條件係按產品種類、市價競爭狀況及其他交易條件，由雙方議定售價辦理，收款期間為當月結30-120天。

註3：上開銷貨條件係按產品種類、市價競爭狀況及其他交易條件，由雙方議定售價辦理，收款期間為當月結30-90天。

註4：上開銷貨條件係按產品種類、市價競爭狀況及其他交易條件，由雙方議定售價辦理，收款期間為當月結30天。

註5：銷售價格及條件與一般客戶相當。

註6：上開銷貨條件係按產品種類、市價競爭狀況及其他交易條件，由雙方議定售價及收款條件辦理，收款期間為當月結60-120天。

註7：上開銷貨條件係按產品種類、市價競爭狀況及其他交易條件，由雙方議定售價及收款條件辦理。

註8：係由本公司提供關係人行政資源及管理服務而產生之勞務收入、收款價格及條件由雙方決定。

註9：上開銷貨條件係按產品種類、市價競爭狀況及其他交易條件，由雙方議定售價及收款條件辦理，收款期間為當月結60天。

8. 應收關係人款項達新台幣一億元或實收資本額百分之二十以上：

帳列應收款項之公司	交易對象	關係	應收關係人款項餘額	週轉率	逾期應收關係人款項		應收關係人款項期後收回金額	提列備抵呆帳金額
					金額	處理方式		
大聯大投資控股股份有限公司	世平興業股份有限公司	子公司	其他應收款：\$ 102,658	不適用	\$ -	-	\$ 150	\$ -
世平興業股份有限公司	世平國際(香港)有限公司	最終母公司相同	應收帳款：\$ 1,327,120	7.44	\$ -	-	\$ 1,327,880	\$ -
"	大聯大電子(香港)有限公司	"	應收帳款：\$ 233,737	2.99	\$ -	-	\$ 184,167	\$ -
"	大聯大商貿有限公司	"	其他應收款：\$ 389,255	不適用	\$ -	-	\$ -	\$ -
"	大傳企業股份有限公司	"	應收帳款：\$ 186,083	8.35	\$ -	-	\$ 186,083	\$ -
World Peace International (South Asia) Pte Ltd	大聯大訊聯有限公司	"	應收帳款：USD 27,797 仟元	4.11	\$ -	-	USD 27,797仟元	\$ -
"	Genuine C&C (IndoChina) Pte Ltd	"	應收帳款：USD 3,574 仟元	9.32	\$ -	-	USD 3,574仟元	\$ -
"	WPG C&C (Malsysia) Sdn Bhd	"	應收帳款：USD 7,556 仟元	4.94	\$ -	-	USD 2,469仟元	\$ -
"	World Peace International Pte Ltd	"	其他應收款：USD 7,390 仟元	不適用	\$ -	-	USD 7,390仟元	\$ -
"	大聯大商貿有限公司	"	其他應收款：USD 10,113 仟元	不適用	\$ -	-	\$ -	\$ -
"	WPG Americas Inc.	"	其他應收款：USD 10,596 仟元	不適用	\$ -	-	USD 4,597仟元	\$ -
"	WPG C&C Computers And Peripherel (India) Private Limited	"	應收帳款：USD 3,797 仟元	9.75	\$ -	-	USD 3,797仟元	\$ -
"	世平國際(香港)有限公司	"	其他應收款：USD 15,008 仟元	不適用	\$ -	-	USD 10,008仟元	\$ -
世平國際(香港)有限公司	世平興業股份有限公司	"	應收帳款：USD 14,146 仟元	11.78	\$ -	-	USD 14,146仟元	\$ -
"	Wold Peace International (South Asia) Pte Ltd	"	應收帳款：USD 9,353 仟元	9.73	\$ -	-	USD 9,353仟元	\$ -
"	大聯大訊聯有限公司	"	應收帳款：USD 3,972 仟元	5.77	\$ -	-	USD 3,972仟元	\$ -
"	WPG C&C Limited	"	其他應收款：USD 13,669 仟元	不適用	\$ -	-	USD 13,669仟元	\$ -

帳列應收款項之公司	交易對象	關係	應收關係人款項餘額	週轉率	逾期應收關係人款項		應收關係人款項期後收回金額	提列備抵呆帳金額
					金額	處理方式		
世平國際(香港)有限公司	大聯大電子(香港)有限公司	最終母公司相同	應收帳款：USD 10,720 仟元	1.94	\$ -	-	USD 6,276 仟元	\$ -
"	大聯大商貿(深圳)有限公司	"	應收帳款：USD 12,566 仟元	3.20	\$ -	-	USD 6,241 仟元	\$ -
"	隆昕國際(香港)有限公司	"	其他應收款：USD 6,516 仟元	不適用	\$ -	-	USD 3,012 仟元	\$ -
全潤電子有限公司	世平國際(香港)有限公司	"	應收帳款：USD 3,475 仟元	5.86	\$ -	-	USD 3,475 仟元	\$ -
Genuine C&C (IndoChina) Pte Ltd	P. T. WPG Electrindo Jaya	對交易人採權益法評價之投資公司	應收帳款：USD 7,826 仟元	3.86	\$ -	-	USD 7,680 仟元	\$ -
WPG C&C Limited	世平偉業國際貿易(上海)有限公司	最終母公司相同	應收帳款：USD 8,365 仟元	10.28	\$ -	-	USD 4,640 仟元	\$ -
品佳股份有限公司	大聯大電子(香港)有限公司	"	應收帳款：\$ 633,693	3.39	\$ -	-	\$ 548,670	\$ -
"	大聯大商貿(深圳)有限公司	"	應收帳款：\$ 342,561	4.63	\$ -	-	\$ 175,944	\$ -
品佳國際有限公司	品佳股份有限公司	"	其他應收款：\$ 1,239,836	不適用	\$ -	-	\$ -	\$ -
品佳電子有限公司	品佳股份有限公司	"	其他應收款：\$ 823,658	不適用	\$ -	-	\$ 29,126	\$ -
富威科技股份有限公司	大聯大電子(香港)有限公司	"	應收帳款：\$ 485,386	2.80	\$ -	-	\$ 384,205	\$ -
"	富威國際股份有限公司	"	應收帳款：\$ 191,356	3.27	\$ -	-	\$ 185,971	\$ -
富威國際股份有限公司	世平興業股份有限公司	"	其他應收款：\$ 316,537	不適用	\$ -	-	\$ 316,537	\$ -
瀚元科技股份有限公司	富威科技股份有限公司	"	應收帳款：\$ 244,302	3.52	\$ -	-	\$ 159,718	\$ -
"	大聯大電子(香港)有限公司	"	應收帳款：\$ 314,373	2.08	\$ -	-	\$ 247,902	\$ -
詮鼎科技股份有限公司	AIT Japan Inc.	"	應收帳款：\$ 777,775	5.84	\$ -	-	\$ 777,775	\$ -
昱博科技股份有限公司	大聯大商貿(深圳)有限公司	"	應收帳款：\$ 112,428	4.03	\$ -	-	\$ 55,024	\$ -
AIT Japan Inc.	詮鼎科技股份有限公司	"	應收帳款：\$ 126,620	13.37	\$ -	-	\$ 126,620	\$ -
振遠科技股份有限公司	大聯大電子(香港)有限公司	"	應收帳款：\$ 238,232	1.86	\$ -	-	\$ 147,645	\$ -

帳列應收款項之公司	交易對象	關係	應收關係人款項餘額	週轉率	逾期應收關係人款項		應收關係人款項期後收回金額	提列備抵呆帳金額
					金額	處理方式		
友尚股份有限公司	Yosun Hong Kong Corp. Ltd.	最終母公司相同	應收帳款：\$ 447,569	5.19	\$ -	-	\$ 446,129	\$ -
"	日本友尚株式會社	對交易人採權益法評價之投資公司	其他應收款：\$ 168,127	不適用	\$ -	-	\$ 130,451	\$ -
Yosun Hong Kong Corp. Ltd.	大聯大商貿(深圳)有限公司	最終母公司相同	應收帳款：USD 15,603 仟元	8.19	\$ -	-	USD 7,701 仟元	\$ -
"	大聯大商貿有限公司	"	應收帳款：USD 29,823 仟元	4.92	\$ -	-	USD 9,508 仟元	\$ -
"	富威國際股份有限公司	"	應收帳款：USD 7,140 仟元	6.62	\$ -	-	USD 7,140 仟元	\$ -
"	友尚股份有限公司	"	應收帳款：USD 7,974 仟元	9.64	\$ -	-	USD 7,974 仟元	\$ -
友瑞達有限公司	Yosun Hong Kong Corp. Ltd.	"	其他應收款：USD 32,101 仟元	不適用	\$ -	-	USD 21,808 仟元	\$ -
友尚華南科技(深圳)有限公司	大聯大商貿(深圳)有限公司	"	其他應收款：USD 5,645 仟元	不適用	\$ -	-	USD 14 仟元	\$ -
友尚電子(上海)有限公司	"	"	其他應收款：USD 4,032 仟元	不適用	\$ -	-	USD 10 仟元	\$ -
建智(香港)有限公司	Yosun Hong Kong Corp. Ltd.	"	其他應收款：USD 9,101 仟元	不適用	\$ -	-	\$ -	\$ -
光勤股份有限公司	凱悌股份有限公司	"	應收帳款：\$ 657,091	4.23	\$ -	-	\$ 585,718	\$ -
凱悌股份有限公司	光勤股份有限公司	"	應收帳款：\$ 106,001	4.72	\$ -	-	\$ 103,810	\$ -
大傳電子股份有限公司	世平國際(香港)有限公司	"	其他應收款：USD 10,917 仟元	不適用	\$ -	-	USD 352 仟元	\$ -
大傳企業股份有限公司	世平興業股份有限公司	"	其他應收款：\$ 619,719	不適用	\$ -	-	\$ -	\$ -
大聯大商貿有限公司	大聯大商貿(深圳)有限公司	"	應收帳款：USD 3,727 仟元	5.61	\$ -	-	USD 2,958 仟元	\$ -
"	"	"	其他應收款：USD 5,000 仟元	不適用	\$ -	-	\$ -	\$ -
"	"	"	其他應收款：RMB 44,999 仟元	不適用	\$ -	-	\$ -	\$ -
WPG South Asia Pte. Ltd.	Yosun Singapore Pte. Ltd.	"	其他應收款：USD 7,509 仟元	不適用	\$ -	-	USD 735 仟元	\$ -
"	WPG Korea Co., Ltd.	"	其他應收款：USD 6,010 仟元	不適用	\$ -	-	USD 18 仟元	\$ -

9. 從事衍生性金融商品交易：請詳合併財務報告之附註六(二)及十二(三)。

10. 母、子公司與子公司及各子公司間之業務關係及重要交易往來情形及金額：

編號 (註1)		交易人名稱	交易往來對象	與交易人 之關係 (註2)	交易往來情形				佔合併總營收或 總資產之百分比 (註3)
					項目	金額	交易條件		
0	大聯大投資控股股份有限公司	世平興業股份有限公司	世平興業股份有限公司	1	銷貨	\$ 215,305	註20	0.05	
1	世平興業股份有限公司		大聯大電子(香港)有限公司	3	"	635,208	註5	0.14	
1			世平國際(香港)有限公司	3	"	8,670,845	"	1.92	
1			友尚股份有限公司	3	"	317,513	"	0.07	
1			大傳企業股份有限公司	3	"	780,984	"	0.17	
1			大聯大高貿(深圳)有限公司	3	"	104,498	"	0.02	
1			捷元股份有限公司	3	"	141,778	"	0.03	
2	龍臨實業股份有限公司		世平國際(香港)有限公司	3	"	197,230	"	0.04	
3	世平國際(香港)有限公司		世平興業股份有限公司	3	"	4,612,798	"	1.02	
3			世平偉業國際貿易(上海)有限公司	3	"	848,283	"	0.19	
3			World Peace International (South Asia) Pte Ltd	3	"	1,911,800	"	0.42	
3			大聯大訊聯有限公司	3	"	641,761	"	0.14	
3			大聯大高貿(深圳)有限公司	3	"	834,162	"	0.18	
3			Teksel WPG Limited	3	"	299,699	"	0.07	
3			大聯大高貿有限公司	3	"	159,516	"	0.04	
3			WPG Korea Co., Ltd.	3	"	262,786	"	0.06	
3			大聯大電子(香港)有限公司	3	"	325,009	"	0.07	
3			WPG C&C Limited	3	"	103,866	"	0.02	
3			大傳電子股份有限公司	3	"	185,597	"	0.04	
3			Yosun Hong Kong Corp. Ltd.	3	"	101,007	"	0.02	
4	World Peace International (South Asia) Pte Ltd		世平興業股份有限公司	3	"	230,633	"	0.05	
4			大聯大訊聯有限公司	3	"	3,747,610	"	0.83	
4			WPG C&C Computers And Peripheral (India) Pte Ltd.	3	"	1,343,479	"	0.30	
4			Genuine C&C (IndoChina) Pte Ltd	3	"	967,875	"	0.21	
4			WPG C&C (Malaysia) Sdn Bhd	3	"	782,263	"	0.17	
4			WPG C&C (Thailand) Co., Ltd.	3	"	299,566	"	0.07	
5	上海全潤電子國際貿易有限公司		大聯大高貿有限公司	3	"	159,576	"	0.04	

編號 (註1)	交易人名稱	交易往來對象	與交易人 之關係 (註2)	交易往來情形			
				項目	金額	交易條件	佔合併總營收或 總資產之百分比 (註3)
6	WPG C&C Limited	世平偉業國際貿易(上海)有限公司	3	銷貨	\$ 1,697,100	註5	0.38
6	"	世平國際(香港)有限公司	3	"	871,839	"	0.19
7	全潤電子有限公司	"	3	"	384,489	"	0.08
7	"	龍臨實業股份有限公司	3	"	209,260	"	0.05
8	品佳股份有限公司	大聯大電子(香港)有限公司	3	"	1,833,609	註9	0.41
8	"	品佳電子有限公司	3	"	1,188,613	"	0.26
8	品佳股份有限公司	大聯大商貿(深圳)有限公司	3	"	793,303	"	0.18
9	品佳電子有限公司	品佳股份有限公司	3	"	3,805,117	"	0.84
10	富威科技股份有限公司	富威國際股份有限公司	3	"	571,774	註8	0.13
10	"	大聯大電子(香港)有限公司	3	"	1,478,826	"	0.33
10	"	WPG Korea Co., Ltd.	3	"	165,767	"	0.04
11	瀚元科技股份有限公司	富威科技股份有限公司	3	"	1,125,945	"	0.25
11	"	大聯大電子(香港)有限公司	3	"	327,886	"	0.07
12	光勤股份有限公司	凱擘股份有限公司	3	"	1,617,883	註9及註15	0.36
13	詮鼎科技股份有限公司	AIT Japan Inc.	3	"	2,774,568	註4	0.61
13	"	大聯大商貿(深圳)有限公司	3	"	139,030	"	0.03
14	AIT Japan Inc.	詮鼎科技股份有限公司	3	"	871,304	"	0.19
15	詮鼎電子有限公司	振遠科技股份有限公司	3	"	1,363,886	"	0.30
16	振遠科技股份有限公司	大聯大電子(香港)有限公司	3	"	508,842	"	0.11
17	友尚股份有限公司	Yosun Hong Kong Corp. Ltd.	3	"	1,924,475	註7及註16	0.43
17	"	建智股份有限公司	3	"	811,676	"	0.18
17	"	世平興業股份有限公司	3	"	129,673	"	0.03
18	Yosun Hong Kong Corp. Ltd.	友尚股份有限公司	3	"	1,422,488	"	0.31
18	"	大聯大商貿(深圳)有限公司	3	"	1,937,739	"	0.43
18	"	大聯大商貿有限公司	3	"	2,223,885	"	0.49
18	"	富威國際股份有限公司	3	"	893,799	"	0.20
19	建智股份有限公司	Yosun Hong Kong Corp. Ltd.	3	"	569,177	"	0.13
19	"	友尚股份有限公司	3	"	645,729	"	0.14
20	Yosun Singapore Pte Ltd.	大聯大訊聯有限公司	3	"	317,448	"	0.07
20	"	Yosun Hong Kong Corp. Ltd.	3	"	202,251	"	0.04
20	"	友尚股份有限公司	3	"	189,681	"	0.04

編號 (註1)	交易人名稱	交易往來對象	與交易人 之關係 (註2)	交易往來情形			佔合併總營收或 總資產之百分比 (註3)
				項目	金額	交易條件	
21	大聯大商貿有限公司	世平國際(香港)有限公司	3	銷貨	\$ 843,294	註9及註10	0.19
21	"	大聯大商貿(深圳)有限公司	3	"	317,096	"	0.07
22	大傳企業股份有限公司	世平興業股份有限公司	3	"	375,563	"	0.08
23	大聯大商貿(深圳)有限公司	大聯大商貿有限公司	3	"	354,035	註6	0.08
24	Genuine C&C (IndoChina) Pte Ltd	P. T. WPG Electrindo Jaya	3	"	923,661	註5	0.20
25	昱博科技股份有限公司	振遠科技股份有限公司	3	"	216,887	註4	0.05
25	"	大聯大商貿(深圳)有限公司	3	"	247,865	"	0.05
26	大傳電子股份有限公司	世平國際(香港)有限公司	3	"	167,362	"	0.04
27	隆昕國際(香港)有限公司	龍臨實業股份有限公司	3	"	109,292	註7及註10	0.02
28	凱梯股份有限公司	光勤股份有限公司	3	"	308,995	註9及註21	0.07
1	世平興業股份有限公司	世平國際(香港)有限公司	3	應收帳款	1,327,120	註4	0.83
1	"	大聯大電子(香港)有限公司	3	"	233,737	註5	0.15
1	"	大傳企業股份有限公司	3	"	186,083	"	0.12
4	World Peace International (South Asia) Pte Ltd	大聯大訊聯有限公司	3	"	879,771	"	0.55
4	"	WPG C&C Computers And Peripheral (India) Private Limited	3	"	120,190	"	0.07
4	"	Genuine C&C (IndoChina) Pte Ltd	3	"	113,104	"	0.07
4	"	WPG C&C (Malaysia) Sdn Bhd	3	"	239,151	"	0.15
3	世平國際(香港)有限公司	世平興業股份有限公司	3	"	447,718	"	0.28
3	"	World Peace International (South Asia) Pte Ltd	3	"	296,012	"	0.18
3	"	大聯大訊聯有限公司	3	"	125,706	"	0.08
3	"	大聯大電子(香港)有限公司	3	"	339,275	"	0.21
3	"	大聯大商貿(深圳)有限公司	3	"	397,721	"	0.25
6	WPG C&C Limited	世平偉業國際貿易(上海)有限公司	3	"	264,745	"	0.17
7	全潤電子有限公司	世平國際(香港)有限公司	3	"	109,992	"	0.07
8	品佳股份有限公司	大聯大電子(香港)有限公司	3	"	633,693	註9	0.40
8	"	大聯大商貿(深圳)有限公司	3	"	342,561	"	0.21
10	富威科技股份有限公司	大聯大電子(香港)有限公司	3	"	485,386	註8	0.30
10	"	富威國際股份有限公司	3	"	191,356	"	0.12
11	瀚元科技股份有限公司	富威科技股份有限公司	3	"	244,302	"	0.15

編號 (註1)	交易人名稱	交易往來對象	與交易人 之關係 (註2)	交易往來情形			佔合併總營收或 總資產之百分比 (註3)
				項目	金額	交易條件	
11	瀚元科技股份有限公司	大聯大電子(香港)有限公司	3	應收帳款	\$ 314,373	註8	0.20
13	詮鼎科技股份有限公司	AIT Japan Inc.	3	"	777,775	註4	0.49
15	AIT Japan Inc.	詮鼎科技股份有限公司	3	"	126,620	"	0.08
16	振遠科技股份有限公司	大聯大電子(香港)有限公司	3	"	238,232	"	0.15
14	昱博科技股份有限公司	大聯大商貿(深圳)有限公司	3	"	112,428	"	0.07
17	友尚股份有限公司	Yosun Hong Kong Corp. Ltd.	3	"	447,569	註7及註16	0.28
18	Yosun Hong Kong Corp. Ltd.	大聯大商貿(深圳)有限公司	3	"	493,850	"	0.31
18	"	大聯大商貿有限公司	3	"	943,896	"	0.59
18	"	富威國際股份有限公司	3	"	225,976	"	0.14
18	"	友尚股份有限公司	3	"	252,375	"	0.16
21	大聯大商貿有限公司	大聯大商貿(深圳)有限公司	3	"	117,945	註6	0.07
12	光勤股份有限公司	凱悌股份有限公司	3	"	657,091	註9及註15	0.41
28	凱悌股份有限公司	光勤股份有限公司	3	"	106,001	註9及註21	0.07
24	Genuine C&C (IndoChina) Pte Ltd	P. T. WPG Electrindo Jaya	3	"	247,708	"	0.15
31	友瑞達有限公司	Yosun Hong Kong Corp. Ltd.	3	其他應收款	1,016,001	註17及註18	0.63
0	大聯大投資控股股份有限公司	世平興業股份有限公司	1	"	102,658	註11	0.06
1	世平興業股份有限公司	大聯大商貿有限公司	3	"	389,255	註17	0.24
4	World Peace International (South Asia) Pte Ltd	World Peace International Pte Ltd	3	"	233,903	"	0.15
4	"	WPG Americas Inc.	3	"	335,369	"	0.21
4	"	世平國際(香港)有限公司	3	"	475,013	註18	0.30
4	"	大聯大商貿有限公司	3	"	320,081	註17	0.20
3	世平國際(香港)有限公司	WPG C&C Limited	3	"	432,629	"	0.27
3	"	隆昕國際(香港)有限公司	3	"	206,238	"	0.13
30	品佳國際有限公司	品佳股份有限公司	3	"	1,239,836	"	0.77
9	品佳電子有限公司	品佳股份有限公司	3	"	823,658	"	0.51
14	友尚股份有限公司	日本友尚株式會社	3	"	168,127	註19	0.10
32	建智(香港)有限公司	Yosun Hong Kong Corp. Ltd.	3	"	288,047	註17	0.18
26	大傳電子股份有限公司	世平國際(香港)有限公司	3	"	345,527	"	0.22
22	大傳企業股份有限公司	世平興業股份有限公司	3	"	619,719	"	0.39

編號 (註1)	交易人名稱	交易往來對象	與交易人 之關係 (註2)	交易往來情形				佔合併總營收或 總資產之百分比 (註3)
				項目	金額	交易條件		
21	大聯大商貿有限公司	大聯大商貿(深圳)有限公司	3	其他應收款	\$ 387,386	註17	0.24	
33	WPG South Asia Pte. Ltd.	Yosun Singapore Pte. Ltd.	3	"	237,650	"	0.15	
33	"	WPG Korea Co., Ltd.	3	"	190,204	"	0.12	
34	友尚華南科技(深圳)有限公司	大聯大商貿(深圳)有限公司	3	"	178,650	"	0.11	
35	友尚電子(上海)有限公司	"	3	"	203,998	"	0.13	
36	富威國際股份有限公司	世平興業股份有限公司	3	"	316,500	"	0.20	

註1： 母公司及子公司相互間之業務往來資訊應分別於編號欄註明，編號之填寫方法如下：

1. 母公司填0。
 2. 子公司依公司別由阿拉伯數字1開始依序編號。
- 註2： 與交易人之關係有以下三種，標示種類即可：
1. 母公司對子公司
 2. 子公司對母公司
 3. 子公司對子公司

註3： 交易往來金額佔總營收或總資產比率之計算，若屬資產負債科目者，以期末餘額佔總資產之方式計算；若屬損益科目者，以期中累積金額佔合併總營收之方式計算。

註4： 上開銷售條件係按產品種類、市價競爭狀況及其他交易條件，由雙方議定售價辦理，收款期間為當月結30-120天。

註5： 上開銷售條件係按產品種類、市價競爭狀況及其他交易條件，由雙方議定售價辦理，收款期間為當月結30-90天。

註6： 上開銷售條件係按產品種類、市價競爭狀況及其他交易條件，由雙方議定售價辦理，收款期間為當月結30天。

註7： 銷售價格及條件與一般客戶相當。

註8： 上開銷售條件係按產品種類、市價競爭狀況及其他交易條件，由雙方議定售價及收款條件辦理，收款期間為當月結60-120天。

註9： 上開銷售條件係按產品種類、市價競爭狀況及其他交易條件，由雙方議定售價及收款條件辦理。

註10： 收款期間為月結60天。

註11： 主係連結稅制而產生之其他應收款。

註12： 收款期間為賒銷75-120天。

註13： 收款期間為當月27號月結。

註14： 主要係應收代墊款項及無形資產移轉價款。

註15： 月結90天或貨到15天。

註16： 收款期間為賒銷75天。

註17： 主要係應收資金融通款。

註18： 主要係應收回該關係企業所代收銷售客戶之款項。

註19： 主係代採購之款項。

註20： 係由本公司提供關係人行政資源及管理服務而產生勞務收入，收款價格及條件由雙方決定。

註21： 月結90天。

(二)轉投資事業相關資訊

有關本公司與子公司間及子公司相互間之交易，於編製合併報告時業已沖銷。

被投資公司名稱、所在地區等相關資訊（不包含大陸被投資公司）：

投資公司名稱	被投資公司名稱	所在地區	主要營業項目	原始投資金額		期末持有			被投資公司本期(損)益	本期認列之投資(損)益	備註
				本期期末	去年年底	股數	比率	帳面金額			
大聯大投資控股股份有限公司	世平興業股份有限公司	台灣	電子零件代理經銷	\$ 13,484,384	\$ 9,041,829	933,554,124	100.00	\$ 19,649,371	\$ 2,812,923	\$ 2,812,923	註4
大聯大投資控股股份有限公司	詮鼎科技股份有限公司	台灣	電子零件代理經銷	4,063,464	3,563,464	303,822,467	100.00	5,096,898	922,872	922,872	註4
大聯大投資控股股份有限公司	品佳股份有限公司	台灣	電子零件代理經銷	4,717,962	2,758,458	390,508,767	100.00	6,187,430	845,324	845,324	註4
大聯大投資控股股份有限公司	大聯大電子股份有限公司	台灣	電子零件代理經銷	14,735	14,735	3,920,000	100.00	40,603	9,574	9,574	註4
大聯大投資控股股份有限公司	WPG Korea Co., Ltd.	南韓	電子零件代理經銷	169,071	169,071	1,087,794	100.00	307,524	48,666	48,666	註4
大聯大投資控股股份有限公司	WPG International (CI) Limited	開曼群島	控股公司	3,724,646	3,724,646	123,101,383	100.00	3,173,003	81,739	81,739	註4
大聯大投資控股股份有限公司	友尚股份有限公司	台灣	電子零件代理經銷	16,131,691	12,939,060	631,289,209	100.00	17,163,987	1,270,042	1,270,042	註4
大聯大投資控股股份有限公司	世友投資股份有限公司	台灣	一般投資業務	502,997	502,997	50,000,000	100.00	505,340	3,717	3,717	註4
大聯大投資控股股份有限公司	新聯大投資股份有限公司	台灣	一般投資業務	30,000	-	3,000,000	100.00	11,546	(18,454)	(18,454)	註4
世平興業股份有限公司	WPI Investment Holding (BVI) Company Ltd.	英屬維京群島	控股公司	2,774,146	2,774,146	83,179,435	100.00	11,595,946	1,475,612	-	註2及註5
世平興業股份有限公司	World Peace International (BVI) Ltd.	英屬維京群島	控股公司	1,132,162	1,132,162	34,196,393	100.00	2,803,552	143,449	-	註2及註5
世平興業股份有限公司	龍臨實業股份有限公司	台灣	電子零件代理經銷	364,290	364,290	33,900,000	100.00	580,592	70,789	-	註2及註5
世平興業股份有限公司	大傳企業股份有限公司	台灣	電子零件代理經銷	2,242,555	-	172,000,000	100.00	2,532,986	221,191	-	註2及註5
世平興業股份有限公司	登寶科技股份有限公司	台灣	電子零件代理經銷	116,650	116,650	14,820,382	39.00	217,369	16,298	-	註2及註3
世平興業股份有限公司	捷元股份有限公司	台灣	電子零件代理經銷	149,130	149,130	12,964,098	16.29	173,341	6,460	-	註2及註3

投資公司名稱	被投資公司名稱	所在地區	主要營業項目	原始投資金額		期末持有			被投資公司本期(損)益	本期認列之投資(損)益	備註
				本期期末	去年年底	股數	比率	帳面金額			
龍臨實業股份有限公司	Longview Technology GC Limited	英屬維京群島	控股公司	\$ 335,328	\$ 335,328	11,300,000	100.00	\$ 372,759	\$ 1,218	-	註2及註5
龍臨實業股份有限公司	隆昕國際股份有限公司	台灣	電子零件代理經銷	37,302	37,302	4,000,000	100.00	55,575	19,281	-	註2及註5
詮鼎科技股份有限公司	振遠科技股份有限公司	台灣	電子零件等進出口業務	1,515,256	1,515,256	214,563,352	100.00	2,657,650	311,207	-	註2及註5
詮鼎科技股份有限公司	昱博科技股份有限公司	台灣	電子零件等進出口業務	680,313	680,313	114,038,000	100.00	1,573,021	249,909	-	註2及註5
詮鼎科技股份有限公司	恆伸股份有限公司	台灣	電子零件等進出口業務	124,521	124,521	10,000,000	100.00	121,550	15,984	-	註2及註5
詮鼎科技股份有限公司	AITG Holding Corp.	模里西斯	國際投資事宜	-	89,301	-	-	-	-	-	註8
詮鼎科技股份有限公司	Fame Hall International Co., Ltd.	英屬維京群島	國際投資事宜	155,558	155,558	4,703,107	100.00	184,237	11,900	-	註2及註5
詮鼎科技股份有限公司	匯宏科技股份有限公司	台灣	電子零件等進出口業務	98,400	98,400	7,840,000	49.00	30,683	(35,907)	-	註2及註3
振遠科技股份有限公司	Frontek International Limited	英屬維京群島	國際投資事宜	101,862	101,862	2,970,000	100.00	118,574	2,292	-	註2及註5
品佳股份有限公司	品佳國際有限公司	英屬維京群島	國際投資事宜	706,402	706,402	22,000,000	100.00	3,133,450	30,897	-	註2及註5
品佳股份有限公司	Win-Win Systems Ltd.	英屬維京群島	國際投資事宜	24,015	24,015	765,000	100.00	25,610	152	-	註2及註5
品佳股份有限公司	恒凱電子股份有限公司	台灣	電腦軟硬體及電子產品之經銷	10,000	10,000	1,000,000	100.00	9,820	(680)	-	註2及註5
品佳股份有限公司	SAC Components (South Asia) Pte. Ltd.	新加坡	電腦軟硬體及電子產品之經銷	104,510	104,510	3,500,000	100.00	106,795	(742)	-	註2及註5
品佳股份有限公司	凱梯股份有限公司	台灣	電腦軟硬體及電子產品之經銷	959,504	-	73,500,000	100.00	1,065,507	215,314	-	註2及註5
凱梯股份有限公司	光勤股份有限公司	台灣	電子零件等進出口業務	343,959	343,959	28,000,000	100.00	750,052	144,545	-	註2及註5

投資公司名稱	被投資公司名稱	所在地區	主要營業項目	原始投資金額		期末持有			被投資公司 本期(損)益	本期認列之 投資(損)益	備註
				本期末	去年年底	股數	比率	帳面金額			
凱悌股份有限公司	凱悌企業(薩摩亞)有限公司	薩摩亞	國際投資事宜	\$ 33,287	\$ 33,287	1,000,000	100.00	\$ 4,190	(\$ 220)	\$ -	註2及註5
富威科技股份有限公司	富威國際股份有限公司	香港	電子零件買賣	284,898	284,898	63,000,000	100.00	1,341,884	123,633	-	註2及註5
富威科技股份有限公司	瀚元科技股份有限公司	台灣	電子零件買賣	401,247	401,247	24,300,000	100.00	443,883	71,804	-	註2及註5
瀚元科技股份有限公司	Mec Technology Co., Limited	香港	電子零件買賣	1,092	1,092	25,000	100.00	9,547	622	-	註2及註5
瀚元科技股份有限公司	Richpower Electronic Devices Pte., Ltd.	新加坡	電子零件買賣	1,988	1,988	10,000	100.00	205,113	11,904	-	註2及註5
友尚股份有限公司	Suntop Investments Ltd.	開曼群島	一般投資業務	1,812,188	1,812,188	50,700,000	100.00	4,505,372	454,440	-	註2及註5
友尚股份有限公司	建智股份有限公司	台灣	事務性機器設備及電子零件買賣	1,616,722	1,616,722	94,828,100	100.00	1,732,052	222,033	-	註2及註5
友尚股份有限公司	富威科技股份有限公司	台灣	電子零件代理經銷	2,092,631	-	85,000,000	100.00	2,261,341	376,948	-	註2及註5
友尚股份有限公司	友尚綠能股份有限公司	台灣	電子零組件買賣	26,100	26,100	1,800,000	45.00	17,451	(398)	-	註2及註3
友尚股份有限公司	日本友尚株式會社	日本	電子零組件買賣	44,172	44,172	15,015	50.00	44,785	15,677	-	註2及註3
友尚股份有限公司	力坦企業股份有限公司	台灣	電子零組件買賣	-	201,058	-	-	-	90,006	-	註2及註9
友尚股份有限公司	寰宇電控股份有限公司	台灣	機械批發業	19,920	19,920	1,660,000	25.74	300	(10,053)	-	註2及註3
友尚股份有限公司	宇量科技股份有限公司	台灣	事務性機器設備及電子零件買賣	11,520	11,520	1,080,000	20.00	32,205	34,753	-	註2及註3
建智股份有限公司	建智(香港)有限公司	香港	電子零組件買賣	83,494	83,494	19,500,000	100.00	434,024	6,920	-	註2及註5
建智股份有限公司	天龍國際股份有限公司	台灣	電子零組件買賣	-	14,800	-	-	-	2	-	註7
世友投資股份有限公司	宇量科技股份有限公司	台灣	事務性機器設備及電子零件買賣	11,520	11,520	1,080,000	20.00	31,665	32,051	-	註2及註3

投資公司名稱	被投資公司名稱	所在地區	主要營業項目	原始投資金額		期末持有			被投資公司本期(損)益	本期認列之投資(損)益	備註
				本期期末	去年年底	股數	比率	帳面金額			
世友投資股份有限公司	初芝科技股份有限公司	台灣	電子器材零件買賣業務	\$ -	\$ 12,410	-	-	\$ -	(\$ 3,921)	\$ -	註2及註3及註10
世友投資股份有限公司	寰宇電控股份有限公司	台灣	機械批發業	14,800	14,800	1,265,218	19.62	6,422	(10,134)	-	註2及註3
世友投資股份有限公司	台寶網發展股份有限公司	台灣	其他食品什貨零售業務	10,000	10,000	1,000,000	25.00	5,562	(9,332)	-	註2及註3
世友投資股份有限公司	朝昶科技股份有限公司	台灣	電腦及其週邊設備製造業	50,000	-	2,852,000	10.67	56,000	104,921	-	註2及註3及註11
大傳企業股份有限公司	TECO Enterprise Holding (B.V. I.) Co., Ltd.	英屬維京群島	一般投資事業	436,280	436,280	12,610,000	100.00	765,554	63,093	-	註2及註5
WPG Korea Co., Ltd.	Apache Communication Inc.	英屬維京群島	國際投資事業	71,939	69,994	2,795,000	100.00	89,634	960	-	註2及註5及註6

註1：本期認列之投資(損)益包含逆流及側流交易之已(未)實現損益及投資折(溢)價攤銷。

註2：係透過各子公司認列投資損益。

註3：子公司採權益法評價之被投資公司。

註4：係本公司之子公司。

註5：係本公司之間接子公司。

註6：原始投資金額係以期末韓國兌換新台幣匯率 KRW1：TWD 0.029225 計算。

註7：建智股份有限公司於民國103年2月11日與其100%持有之子公司-天龍國際股份有限公司依企業併購法進行簡易合併；簡易合併後建智股份有限公司為存續公司。

註8：AITG Holding Corp.已於民國103年6月解散清算完畢。

註9：對該被投資公司已於民國103年9月份轉列至待出售非流動資產項下，並已於民國103年10月份換股取得日電質股份有限公司所發行之新股。

註10：係於民國103年10月轉列以成本衡量之金融資產。

註11：係於民國103年1月由以成本衡量之金融資產轉列採用權益法之投資。

(三)大陸投資資訊

有關本公司與子公司間及子公司間之交易，於編製合併報告時業已沖銷。

1. 基本資料

大陸被投資公司名稱	主要營業項目	實收資本額	投資方式	本期末自 台灣匯出累 積投資金額	本期匯出或收回投資 金額	本期末自 台灣匯出累 積投資金額	被投資公司 本期損益	本公司直接 或間接投資 之持股比例	本期認列 投資損益	期末投資 帳面價值	截至本期末 已匯回台灣 之投資收益	備註
大陸大商貿有限公司	電子零件代理經銷	\$ 1,844,562	註1	\$1,846,395	\$ -	\$1,846,395	\$ 71,842	100.00	\$ 71,842	\$ 2,159,379	\$ -	
大聯大商貿(深圳)有限公司	電子零件代理經銷	101,280	註1	101,280	-	101,280	1,012	100.00	1,012	164,660	-	
蘇州新寧公共保税倉儲有限公司	倉儲業務	31,650	註1	29,697	-	29,697	8,478	49.00	4,154	58,296	-	
基通物流(上海)有限公司	倉儲裝卸、加工業務	40,101	註1	15,685	-	15,685	22,360	40.00	8,944	31,824	-	
世平偉業國際貿易(上海)有限公司	電子零件代理經銷	210,473	註1	20,573	-	20,573	48,366	100.00	48,366	318,571	-	
蘇州新寧物流有限公司	電子產品倉儲業務	66,973	註1	19,457	-	19,457	14,718	29.40	4,327	39,249	-	
上海全潤電子國際貿易有限公司	電子零件代理經銷	8,430	註1	-	-	-	10,029	100.00	10,029	6,330	-	註8
隆昕國際貿易(上海)有限公司	電子零件代理經銷	16,860	註1	143,490	-	143,490	10,760	100.00	10,760	172,035	-	註7
高爾富計算機軟件(上海)有限公司	電子零件代理經銷	-	註1	5,855	-	5,855	-	-	-	-	-	註4
佳訊國際貿易(上海)有限公司	電子零件代理經銷	-	註1	15,825	-	15,825	-	-	-	-	-	註2
大聯大商貿(深圳)有限公司	半導體集成電路及其他相關電子零配之銷售	150,960	註1	110,609	-	110,609	105,788	100.00	105,788	454,688	-	註9
品佳電子(上海)有限公司	半導體集成電路及其他相關電子零配之銷售	-	註1	6,936	-	6,936	-	-	-	-	-	註3
品佳電子(武漢)有限公司	半導體集成電路及其他相關電子零配之銷售	-	註1	6,726	-	6,726	-	-	-	-	-	註5
威強電子零部件(上海)有限公司	經營電子零件買賣業務	6,330	註1	6,330	-	6,330	(220)	100.00	(220)	4,168	-	

大陸被投資公司名稱	主要營業項目	實收資本額	投資方式	本期期初自台灣匯出累積投資金額	本期匯出或收回投資金額			本期期末自台灣匯出累積投資金額	被投資公司本期損益	本公司直接或間接持股之比例	本期投資損益	期末投資面價值	截至本期止已匯回投資收益	備註
					匯出	收回	匯回							
鴻碩貿易(深圳)有限公司	經營電子零件買賣業務	-	註1	\$ 25,320	\$ -	\$ -	-	\$ 25,320	\$ -	-	\$ -	\$ -	-	註6
大傳電子(寧波)有限公司	電子元器件及產品等國際貿易業務	124,068	註1	124,068	-	-	-	124,068	(3,695)	100.00	(3,695)	58,628	-	
友尚電子(上海)有限公司	電子零組件買賣及倉儲業務	243,708	註1	243,708	-	-	-	243,708	31,817	100.00	31,817	383,623	-	
友尚華南科技(深圳)有限公司	電子零組件買賣業務	136,095	註1	-	-	-	-	-	(1,930)	100.00	(1,930)	217,094	-	
宏慧國際貿易(上海)有限公司	經營電子零件買賣業務	79,125	註1	-	-	-	-	-	561	100.00	561	84,608	-	
快易購科技(深圳)有限公司	經營電子商務平台業務	31,650	註1	5,075	-	-	-	5,075	-	26.40	-	5,075	-	
深圳華強聯大電子信息有限公司	電子相關產品買賣及進出口貿易	154,228	註1	75,572	-	-	-	75,572	(30,155)	49.00	(14,776)	55,630	-	

註1：透過轉投資第三地區現有公司再投資大陸公司。

註2：於民國100年3月清算完結。

註3：該公司於民國98年第四季清算完結。

註4：該公司於民國97年12月清算完結。

註5：該公司於民國96年11月辦理解散。

註6：該公司於民國100年12月註銷。

註7：係龍臨實業股份有限公司於民國101年8月31日以第三地區投資事業英屬維京群島之轉投資事業隆昕國際(香港)有限公司，所持有大陸地區事業隆昕國際貿易(上海)有限公司100%股權，已取得經濟部投審會之事後核備函。

註8：係由世平國際(香港)有限公司於民國99年7月1日取得全潤電子有限公司100%股權，並間接持有上海全潤電子國際貿易有限公司100%股權，已取得經濟部投審會事後核備函，其投資金額為USD 469仟元。

註9：係由WPG International Hong Kong Limited以大聯大商貿匯出盈餘，部分轉增資大聯大商貿(深圳)有限公司，已取得經濟部投審會核備函，其投資金額為HKD 10,000仟元，該投資金額不列入本公司對大陸投資額度之計算。

註10：本表之實收資本額、本期匯出或收回投資金額、本期期末自台灣匯出累積投資金額，期末投資帳面價值及截至本期止已匯回投資收益等係以期末美元兌換新台幣匯率USD 1：NTD 31.65及港幣兌換新台幣匯率HKD 1：NTD 4.080計算。

註11：本表之期末投資帳面價值係以本公司之約當持股比例計算。

註12：本期認列投資損益係與中華民國會計師事務所所有合作關係之國際性會計師事務所查核之財務報告認列。

轉投資大陸地區限額

公 司 名 稱	本 期 大 陸 地 區 累 計 自 台 灣 匯 出 金 額	經 核 准	部 投 資	審 金 額	依 處	經 大 陸 地 區 投 審 會 規 定 限 額
大聯大投資控股股份有限公司	\$ 2,097,415	\$		2,212,731	\$	27,072,042
世平興業股份有限公司	265,342			617,172		11,797,074
富威科技股份有限公司	21,680			15,825		1,356,872
品佳股份有限公司	13,662			19,863		3,712,458
凱擘股份有限公司	31,650			31,650		630,185
友尚股份有限公司	243,708			546,409		7,400,705
建智股份有限公司	-			79,125		861,979
大傳企業股份有限公司	124,068			124,068		1,157,489
世友投資股份有限公司	5,075			15,458		303,203

(1) 累計本期末自台灣匯出赴大陸地區投資金額係以期末美元兌換新台幣匯率 USD 1：NTD 31.65，港幣兌換新台幣匯率 HKD 1：NTD 4.080 計算。

(2) 依經濟部投審會規定赴大陸地區投資限額係以各投資公司合併淨值或淨值孰高者計算。

(3) 富威科技股份有限公司業已向投審會註銷投資額度 USD185 仟元，因被投資公司已清算完結而未匯回款項，故仍需計入大陸投資額度之計算。

2. 直接或間接經由第三地區事業與轉投資大陸之被投資公司所發生之重大交易事項：

與大陸被投資公司直接或間接經由第三地區所發生之重大交易事項暨其價格、付款條件、未實現損益：本公司及子公司於民國 103 年度與大陸被投資公司所發生之重大交易事項請詳本附註(一)之 10。

十四、營運部門資訊

(一)一般性資訊

本公司及子公司皆從事電子零組件之代理經銷業務，產品包含核心元件、類比及混合訊號元件、離散及邏輯元件、記憶元件、被動、電磁及連接器元件、光學元件等，本公司營運決策者係以合併報表內不同子集團之營運結果供營運決策者複核，並據以評估該營運部門之績效。

(二)部門資訊之衡量

本公司營運決策者根據稅後淨利評估營運部門的表現。

(三)部門損益、資產與負債之資訊

提供予主要營運決策者之應報導部門資訊如下：

民國 103 年度：

	世平興業 子集團(註)	品佳子集團 (註)	詮鼎子集團	友尚子集團 (註)	其他	沖銷數	合併
外部收入	\$190,274,604	\$64,751,843	\$64,111,671	\$112,207,522	\$21,126,358	\$-	\$452,471,998
內部收入	3,266,017	3,046,638	1,299,965	5,349,127	5,116,659	(18,078,406)	-
營業收入	\$193,540,621	\$67,798,481	\$65,411,636	\$117,556,649	\$26,243,017	(\$18,078,406)	\$452,471,998
部門損益	\$4,541,337	\$1,571,648	\$1,805,956	\$3,055,179	(\$891,885)	\$1,860,748	\$11,942,983
稅後淨利	\$2,818,261	\$845,324	\$922,873	\$1,414,061	\$125,242	(\$313,248)	\$5,812,513

註：因民國 103 年 1 月 1 日進行集團內組織架構調整，故自民國 103 年 1 月 1 日起原屬其他之大傳子集團、凱悌子集團及富威子集團分別併入世平興業子集團、品佳子集團及友尚子集團之部門資訊中。

民國 102 年度：

世平興業

	子集團	品佳子集團	詮鼎子集團	友尚子集團	其他	沖銷數	合併
外部收入	\$ 160,818,973	\$ 57,367,136	\$ 51,007,355	\$ 81,396,095	\$ 55,666,472	\$ -	\$ 406,256,031
內部收入	7,232,597	1,888,508	1,394,212	2,378,726	4,672,402	(17,566,445)	-
營業收入	\$ 168,051,570	\$ 59,255,644	\$ 52,401,567	\$ 83,774,821	\$ 60,338,874	(\$ 17,566,445)	\$ 406,256,031
部門損益	\$ 4,133,277	\$ 1,606,813	\$ 1,241,385	\$ 1,657,452	\$ 425,900	\$ 1,381,845	\$ 10,446,672
稅後淨利	\$ 2,406,835	\$ 633,005	\$ 658,340	\$ 698,436	\$ 377,083	(\$ 13,967)	\$ 4,759,732

(四)提供予主要營運決策者之應報導部門資訊如下：

本公司向主要營運決策者呈報之部門稅後淨利，與損益表內之收入、費用等係採用一致之衡量方式。本公司提供予營運決策者進行部門經營決策之報表與部門損益表並無差異，故無須予以調節。

(四) 產品別及勞務別之資訊

外部客戶收入主要來自電子零組件之買賣代理。

收入餘額明細組成如下：

	103年度	102年度
核心元件	\$ 151,168,015	\$ 151,177,272
類比及混合訊號元件	78,357,353	70,731,590
離散及邏輯元件	51,726,076	45,339,147
記憶元件	73,989,956	52,857,997
光學元件	38,659,253	34,207,813
被動、電磁及連接器元件	12,627,063	17,285,357
其他	45,944,282	34,656,855
	<u>\$ 452,471,998</u>	<u>\$ 406,256,031</u>

(五) 地區別資訊

本公司民國 103 年及 102 年度地區別資訊如下：

	103年度		102年度	
	收入	非流動資產	收入	非流動資產
台灣	\$ 82,840,942	\$ 8,735,178	\$ 66,579,612	\$ 9,182,255
大陸	317,032,196	2,160,041	301,418,083	2,340,491
其他	52,598,860	701,168	38,258,336	528,048
	<u>\$452,471,998</u>	<u>\$ 11,596,387</u>	<u>\$406,256,031</u>	<u>\$ 12,050,794</u>

(六) 重要客戶資訊

本公司及子公司民國 103 年及 102 年度對單一客戶之銷售額皆未達本公司合併營業收入之 10%。

會計師查核報告書

(104)財審報字第 14004008 號

大聯大投資控股股份有限公司 公鑒：

大聯大投資控股股份有限公司民國 103 年及 102 年 12 月 31 日之個體資產負債表，暨民國 103 年及 102 年 1 月 1 日至 12 月 31 日之個體綜合損益表、個體權益變動表及個體現金流量表，業經本會計師查核竣事。上開個體財務報告之編製係管理階層之責任，本會計師之責任則為根據查核結果對上開個體財務報告表示意見。

本會計師係依照「會計師查核簽證財務報表規則」及中華民國一般公認審計準則規劃並執行查核工作，以合理確信財務報告有無重大不實表達。此項查核工作包括以抽查方式獲取財務報告所列金額及所揭露事項之查核證據、評估管理階層編製財務報告所採用之會計原則及所作之重大會計估計，暨評估財務報告整體之表達。本會計師相信此項查核工作可對所表示之意見提供合理之依據。


依本會計師之意見，第一段所述個體財務報告在所有重大方面係依照「證券發行人財務報告編製準則」編製，足以允當表達大聯大投資控股股份有限公司民國 103 年及 102 年 12 月 31 日之財務狀況，暨民國 103 年及 102 年 1 月 1 日至 12 月 31 日之財務績效與現金流量。

資 誠 聯 合 會 計 師 事 務 所

曾惠瑾

會計師

周建宏



前財政部證券管理委員會

核准簽證文號：(79)台財證(一)第 27815 號

前財政部證券暨期貨管理委員會

核准簽證文號：(88)台財證(六)第 95577 號


中 華 民 國 1 0 4 年 3 月 3 0 日

資誠聯合會計師事務所 PricewaterhouseCoopers, Taiwan

11012 臺北市信義區基隆路一段333號27樓 / 27F, 333, Keelung Road, Sec. 1, Xinyi Dist., Taipei City 11012, Taiwan

T: +886 (2) 2729 6666, F: +886 (2) 2757 6371, www.pwc.com/tw

大聯大投控股份有限公司
個體資產負債表
民國103年12月31日




單位：新台幣仟元

			103	年	12	月	31	日	102	年	12	月	31	日
資 產			金	額			%		金	額			%	
流動資產														
1100	現金及約當現金	六(一)	\$	33,180			-		\$	52,071			-	
1180	應收帳款－關係人淨額	七		56,015			-			56,019			-	
1200	其他應收款			55			-			60			-	
1210	其他應收款－關係人	七		320,456			1			168,242			1	
1410	預付款項			10,356			-			11,222			-	
1470	其他流動資產			4,079			-			1,040			-	
11XX	流動資產合計			424,141			1			288,654			1	
非流動資產														
1543	以成本衡量之金融資產－非流動	六(二)		120,000			-			120,000			-	
1550	採用權益法之投資	六(三)及八		52,135,702			97			42,727,056			97	
1600	不動產、廠房及設備	六(四)		41,497			-			67,258			-	
1760	投資性不動產淨額	六(五)及八		736,026			2			741,469			2	
1780	無形資產	六(六)		16,741			-			24,612			-	
1840	遞延所得稅資產	六(二十一)		85,538			-			75,742			-	
1900	其他非流動資產			3,624			-			33,617			-	
15XX	非流動資產合計			53,139,128			99			43,789,754			99	
1XXX	資產總計		\$	53,563,269			100		\$	44,078,408			100	

(續次頁)

大聯大投資股份有限公司
個體財務報表
民國103年及102年12月31日



單位：新台幣仟元

負債及權益		附註	103 年 12 月 31 日		102 年 12 月 31 日	
			金 額	%	金 額	%
流動負債						
2100	短期借款	六(七)	\$ 659,000	1	\$ 2,240,000	5
2110	應付短期票券	六(八)	749,829	2	899,542	2
2150	應付票據		-	-	619	-
2200	其他應付款		192,145	-	206,461	1
2220	其他應付款項－關係人	七	5,260	-	125,456	-
2230	當期所得稅負債		480,950	1	149,360	-
2300	其他流動負債		4,231	-	5,976	-
21XX	流動負債合計		<u>2,091,415</u>	<u>4</u>	<u>3,627,414</u>	<u>8</u>
非流動負債						
2530	應付公司債	六(九)	5,796,140	11	-	-
2540	長期借款	六(十)及八	545,000	1	545,000	2
2570	遞延所得稅負債	六(二十一)	47,116	-	-	-
2600	其他非流動負債	六(十一)	25,479	-	27,068	-
25XX	非流動負債合計		<u>6,413,735</u>	<u>12</u>	<u>572,068</u>	<u>2</u>
2XXX	負債總計		<u>8,505,150</u>	<u>16</u>	<u>4,199,482</u>	<u>10</u>
權益						
股本						
3110	普通股股本	一及六(十二)	16,557,092	31	16,557,092	38
資本公積						
3200	資本公積	六(十三)	15,185,802	28	14,951,793	34
保留盈餘						
3310	法定盈餘公積	六(十四)	2,890,021	5	2,414,390	5
3320	特別盈餘公積		1,937,752	4	2,943,004	7
3350	未分配盈餘		7,503,691	14	4,950,399	11
其他權益						
3400	其他權益		983,761	2	(1,937,752)	(5)
3XXX	權益總計		<u>45,058,119</u>	<u>84</u>	<u>39,878,926</u>	<u>90</u>
重大或有負債及未認列之合約承諾						
重大之期後事項						
負債及權益總計		十一	<u>\$ 53,563,269</u>	<u>100</u>	<u>\$ 44,078,408</u>	<u>100</u>

後附個體財務報告附註為本個體財務報告之一部分，請併同參閱。

董事長：黃偉祥



經理人：葉福海



會計主管：袁興文



大聯大投資股份有限公司
個體綜合損益表
民國 103 年 1 月 1 日至 12 月 31 日



單位：新台幣仟元
(除每股盈餘為新台幣元外)

項目	附註	103 年 度	102 年 度
		金 額 %	金 額 %
4000 營業收入	六(十五)及七	\$ 6,488,652 100	\$ 5,226,875 100
5000 營業成本	六(六)(十 九)(二十)及七	(485,019) (7)	(453,339) (9)
5900 營業毛利		6,003,633 93	4,773,536 91
營業外收入及支出			
7010 其他收入	六(五)(十六)	27,076 -	22,575 1
7020 其他利益及損失	六(十七)	(8,186) -	(8,313) -
7050 財務成本	六(十八)	(75,152) (1)	(44,390) (1)
7000 營業外收入及支出合計		(56,262) (1)	(30,128) -
7900 稅前淨利		5,947,371 92	4,743,408 91
7950 所得稅(費用)利益	六(二十一)	(140,195) (2)	12,898 -
8200 本期淨利		\$ 5,807,176 90	\$ 4,756,306 91
其他綜合損益(淨額)			
8310 國外營運機構財務報表換 算之兌換差額		\$ 174,776 3	\$ 83,604 1
8360 確定福利計畫精算利益(損 失)	六(十一)	2,296 -	(13,855) -
8380 採用權益法認列之子公 司、關聯企業及合資之其他 綜合損益份額		2,799,169 43	998,099 19
8399 與其他綜合損益組成部分 相關之所得稅	六(二十一)	(30,102) (1)	(11,858) -
8300 本期其他綜合利益之稅後淨 額		\$ 2,946,139 45	\$ 1,055,990 20
8500 本期綜合利益總額		\$ 8,753,315 135	\$ 5,812,296 111
基本每股盈餘	六(二十二)		
9750 基本每股盈餘合計		\$ 3.51	\$ 2.87
稀釋每股盈餘	六(二十二)		
9850 稀釋每股盈餘合計		\$ 3.39	\$ 2.87

後附個體財務報告附註為本個體財務報告之一部分，請併同參閱。

董事長：黃偉祥



經理人：葉福海



會計主管：袁興文



單位：新台幣仟元

附註	普通股股本	資本			公積金			其他權益	權益總額
		資本公積－庫藏股票	資本公積－交易	資本公積－法採用法	資本公積－認股權證	資本公積－其他權益	資本公積－其他權益		
102									
102年1月1日餘額	\$ 16,557,092	\$ 14,886,934	\$ 45,083	\$ 5,589	\$ -	\$ 1,967,819	\$ 1,485,407	\$ 6,029,167	\$ 38,029,287
採用權益法認列之關聯企業及合資之變動數	-	-	-	14,187	-	-	-	-	14,187
101年度盈餘分配(註1)	-	-	-	-	-	-	-	-	-
提列法定盈餘公積	-	-	-	-	-	446,571	-	(446,571)	-
提列特別盈餘公積	-	-	-	-	-	-	1,457,597	(1,457,597)	-
發放股東現金紅利	-	-	-	-	-	-	-	(3,973,703)	(3,973,703)
處分子公司股權價格與帳面價值差額	-	-	-	-	-	-	-	(3,141)	(3,141)
102年度稅後淨利	-	-	-	-	-	-	-	4,756,306	4,756,306
102年度其他綜合損益	-	-	-	-	-	-	-	45,938	1,055,990
102年12月31日餘額	\$ 16,557,092	\$ 14,886,934	\$ 45,083	\$ 19,776	\$ -	\$ 2,414,390	\$ 2,943,004	\$ 4,950,399	\$ 39,878,926
103									
103年1月1日餘額	\$ 16,557,092	\$ 14,886,934	\$ 45,083	\$ 19,776	\$ -	\$ 2,414,390	\$ 2,943,004	\$ 4,950,399	\$ 39,878,926
102年度盈餘分配(註2)	-	-	-	-	-	-	-	-	-
提列法定盈餘公積	-	-	-	-	-	475,631	-	(475,631)	-
迴轉特別盈餘公積	-	-	-	-	-	-	(1,005,252)	1,005,252	-
發放股東現金紅利	-	-	-	-	-	-	-	(3,808,131)	(3,808,131)
未依持股比例認列子公司增資	-	-	-	1,209	-	-	-	-	1,209
公司債轉換權	-	-	-	-	232,800	-	-	-	232,800
103年度稅後淨利	-	-	-	-	-	-	-	5,807,176	5,807,176
103年度其他綜合損益	-	-	-	-	-	-	-	-	-
103年12月31日餘額	\$ 16,557,092	\$ 14,886,934	\$ 45,083	\$ 20,985	\$ 232,800	\$ 2,890,021	\$ 1,937,752	\$ 7,503,691	\$ 45,058,119

註 1 : 102 年度決議分配 101 年度盈餘分配董事監酬券\$37,000 及員工紅利\$48,000 已於 101 年度損益中扣除。

後附個體財務報告附註為本個體財務報告之一部分，請併同參閱。

董事長：黃偉祥

經理人：葉福海

會計主管：袁興文

大聯大投資控股股份有限公司
個體財務報告表
民國 103 年 10 月 1 日至 12 月 31 日

單位：新台幣仟元

	附註	103 年 度	102 年 度
營業活動之現金流量			
本期稅前淨利		\$ 5,947,371	\$ 4,743,408
調整項目			
不影響現金流量之收益費損項目			
折舊費用	六(十九)	33,565	32,617
攤銷費用	六(十九)	13,906	10,720
利息費用	六(十八)	38,377	41,903
利息收入	六(十六)	(865)	(337)
股利收入	六(十六)	(5,600)	(600)
採用權益法認列之子公司、關聯企業及合資利益之份額		(5,976,403)	(4,766,750)
處分不動產、廠房及設備損失		-	7
應付公司債折價攤銷數	六(十八)	34,203	-
與營業活動相關之資產/負債變動數			
與營業活動相關之資產之淨變動			
應收帳款—關係人淨額		4	(9,085)
其他應收款		5	(11)
其他應收款—關係人		(1,471)	944
預付款項		866	(4,501)
其他流動資產		(523)	(566)
與營業活動相關之負債之淨變動			
應付票據		(619)	146
其他應付款		(19,934)	59,162
其他應付款—關係人		276,993	2,149
其他流動負債		(1,745)	2,139
其他非流動負債		707	1,130
營運產生之現金流入		338,837	112,475
收取利息數		865	337
收取之股利		4,378,512	4,157,647
支付之利息		(38,924)	(41,230)
支付之所得稅		(251,837)	(172,994)
營業活動之淨現金流入		4,427,453	4,056,235
投資活動之現金流量			
取得以成本衡量之金融資產		-	(40,000)
取得採用權益法之投資		(4,800,000)	(1,036,492)
取得不動產、廠房及設備	六(二十三)	(2,180)	(46,796)
處分不動產、廠房及設備		-	4
取得無形資產	六(二十三)	(51)	(8,848)
存出保證金增加		(7)	(7)
預付投資款增加		-	(30,000)
投資活動之淨現金流出		(4,802,238)	(1,162,139)
籌資活動之現金流量			
舉借短期借款		12,603,000	16,920,000
償還短期借款		(14,184,000)	(15,960,000)
應付短期票券(減少)增加		(149,713)	49,956
其他應付款—關係人(減少)增加	七(三)	(100,000)	100,000
償還長期借款		-	(31,000)
發放現金股利	六(十四)	(3,808,131)	(3,973,703)
發行應付公司債	六(九)	6,000,000	-
應付公司債發行成本		(5,262)	-
籌資活動之淨現金流入(流出)		355,894	(2,894,747)
本期現金及約當現金減少數		(18,891)	(651)
期初現金及約當現金餘額		52,071	52,722
期末現金及約當現金餘額		\$ 33,180	\$ 52,071

後附個體財務報告附註為本個體財務報告之一部分，請併同參閱。

董事長：黃偉祥

經理人：葉福海

會計主管：袁興文

一、公司沿革與業務範圍

- (一)大聯大投資控股股份有限公司(以下簡稱「本公司」)係自民國 94 年 11 月 9 日依法由世平興業股份有限公司(世平興業)及品佳股份有限公司(品佳)以股份轉換方式所設立之控股公司，並經主管機關核准本公司股票於同日上市，轉換後世平興業及品佳為本公司百分之百控制持有之子公司。本公司於 97 年 1 月 1 日集團組織架構調整後，富威科技股份有限公司(富威)成為本公司之子公司，並於 97 年 7 月 16 日、98 年 2 月 6 日、99 年 11 月 15 日及 101 年 3 月 1 日分別以股份轉換方式取得凱悌股份有限公司(凱悌)、詮鼎科技股份有限公司(詮鼎)、友尚股份有限公司(友尚)及大傳企業股份有限公司(大傳)百分之百之股權。本公司於民國 103 年 1 月 1 日再經集團組織架構調整，世平興業、品佳及友尚以股份轉換方式分別取得大傳、凱悌及富威之百分之百股權，大傳、凱悌及富威成為本公司之孫公司。
- (二)本公司主要經營之業務係專責建立集團管理機制及監督子公司運作，並透過資源平台之整合共享，提升集團整體之效能。本公司額定資本額為 \$20,000,000 (其中 \$500,000 保留供發行認股權憑證、附認股權特別股或附認股權公司債行使認股權使用)，截至民國 103 年 12 月 31 日止，本公司實收資本額為 \$16,557,092，每股面額 10 元。

二、通過財務報告之日期及程序

本個體財務報告已於民國 104 年 3 月 30 日經董事會通過發布。

三、新發布及修訂準則及解釋之適用

- (一)已採用金融監督管理委員會(以下簡稱「金管會」)認可之新發布、修正後國際財務報導準則之影響
- 無。
- (二)尚未採用金管會認可之新發布、修正後國際財務報導準則之影響
- 依據金管會民國 103 年 4 月 3 日金管證審字第 1030010325 號令，上市、上櫃及興櫃公司應自民國 104 年起全面採用經金管會認可並發布生效之 2013 年版國際財務報導準則(不包含國際財務報導準則第 9 號「金融工具」)及民國 104 年起適用之證券發行人財務報告編製準則(以下統稱「2013 年版 IFRSs」)編製財務報告，相關新發布、修正及修訂之準則及解釋彙列如下：

新發布/修正/修訂準則及解釋	國際會計準則理事會 發布之生效日
國際財務報導準則第1號之修正「國際財務報導準則第7號之比較揭露對首次採用者之有限度豁免」	民國99年7月1日
國際財務報導準則第1號之修正「嚴重高度通貨膨脹及首次採用者固定日期之移除」	民國100年7月1日
國際財務報導準則第1號之修正「政府貸款」	民國102年1月1日
國際財務報導準則第7號之修正「揭露—金融資產之移轉」	民國100年7月1日
國際財務報導準則第7號之修正「揭露—金融資產及金融負債之互抵」	民國102年1月1日
國際財務報導準則第10號「合併財務報表」	民國102年1月1日(投資 個體於民國103年1月1 日生效)
國際財務報導準則第11號「聯合協議」	民國102年1月1日
國際財務報導準則第12號「對其他個體之權益之揭露」	民國102年1月1日
國際財務報導準則第13號「公允價值衡量」	民國102年1月1日
國際會計準則第1號之修正「其他綜合損益項目之表達」	民國101年7月1日
國際會計準則第12號之修正「遞延所得稅：標的資產之回收」	民國101年1月1日
國際會計準則第19號之修訂「員工福利」	民國102年1月1日
國際會計準則第27號之修訂「單獨財務報表」	民國102年1月1日
國際會計準則第28號之修正「投資關聯企業及合資」	民國102年1月1日
國際會計準則第32號之修正「金融資產及金融負債之互抵」	民國103年1月1日
國際財務報導解釋第20號「露天礦場於生產階段之剝除成本」	民國102年1月1日
2010年對國際財務報導準則之改善	民國100年1月1日
2009-2011年對國際財務報導準則之改善	民國102年1月1日

經評估後本公司認為除下列各項外，適用 2013 年版 IFRSs 將不致對本公司造成重大變動：

1. 國際會計準則第 19 號「員工福利」

該準則主要修正以淨確定福利負債（資產）乘以折現率決定淨利息，並用其取代準則修正前之利息成本及計畫資產之預期報酬；前期服務成本應於發生時認列為損益，不再於符合既得條件前之平均期間內按直線法分攤認列為費用；企業係於不再能撤銷離職福利之要約或於認列相關重組成本之孰早者認列離職福利，而非僅於已明確承諾相關離職事件時，始應認列離職福利為負債及費用等。此外增加確定福利計畫之揭露規定。

本公司預估將未認列之前期服務成本全數認列，於民國 103 年 1 月 1 日調增應計退休金負債\$340，調減長期股權投資\$3,769，調增遞延所得稅資產\$58，並調減保留盈餘\$4,051。民國 103 年 12 月 31 日調增應計退休金負

債\$170，調減長期股權投資\$2,247，調增遞延所得稅資產\$29及調減保留盈餘\$2,388。民國103年度調減營業費用\$170，調增投資利益\$1,522，調增所得稅費用\$29。

2. 國際會計準則第1號「財務報表之表達」

該準則修正其他綜合損益之表達方式，將列示於其他綜合損益之項目依性質分類為「後續不重分類至損益」及「後續將重分類至損益」兩類別。該修正同時規定以稅前金額列示之其他綜合損益項目，其相關稅額應隨前述兩類別予以單獨列示。本公司將依該準則改變綜合損益表之表達方式。

3. 國際財務報導準則第13號「公允價值衡量」

該準則定義公允價值為：於衡量日，市場參與者間在有秩序之交易中出售資產所能收取或移轉負債所須支付之價格。建立公允價值衡量之架構，須以市場參與者之觀點；對於非金融資產之衡量須基於最高及最佳使用狀態；並規範公允價值衡量相關揭露。經評估該準則對本公司財務狀況與經營結果無重大影響，並將依規定增加公允價值衡量相關揭露。

4. 國際財務報導準則第7號之修正「揭露—金融資產之移轉」

該修正要求對所有於報導日存在之未除列之已移轉金融資產及對已移轉資產之任何持續參與提供額外之量化及質性揭露。

(三) 國際會計準則理事會已發布但尚未經金管會認可之國際財務報導準則之影響

下表彙列國際會計準則理事會已發布但尚未納入金管會認可 2013 年版 IFRSs 之新發布、修正及修訂之準則及解釋：

新發布/修正/修訂準則及解釋	國際會計準則理事會 發布之生效日
國際財務報導準則第9號「金融工具」	民國107年1月1日
國際財務報導準則第10號及國際會計準則第28號之修正「投資者與其關聯企業或合資間之資產出售或投入」	民國105年1月1日
國際財務報導準則第10號、第12號及國際會計準則第28號之修正「投資個體：合併例外之適用」	民國105年1月1日
國際財務報導準則第11號之修正「收購聯合營運權益之會計處理」	民國105年1月1日
國際財務報導準則第14號「管制遞延帳戶」	民國105年1月1日
國際財務報導準則第15號「客戶合約之收入」	民國106年1月1日
國際會計準則第1號之修正「揭露計畫」	民國105年1月1日
國際會計準則第16號及第38號之修正「折舊及攤銷可接受方法之釐清」	民國105年1月1日
國際會計準則第16號及第41號之修正「農業：生產性植物」	民國105年1月1日
國際會計準則第19號之修正「確定福利計畫：員工提撥」	民國103年7月1日
國際會計準則第27號之修正「單獨財務報表下之權益法」	民國105年1月1日

新發布/修正/修訂準則及解釋	國際會計準則理事會 發布之生效日
國際會計準則第36號之修正「非金融資產可回收金額之揭露」	民國103年1月1日
國際會計準則第39號之修正「衍生工具之合約更替及避險會計之繼續」	民國103年1月1日
國際財務報導解釋第21號「公課」	民國103年1月1日
2010-2012年對國際財務報導準則之改善	民國103年7月1日
2011-2013年對國際財務報導準則之改善	民國103年7月1日
2012-2014年對國際財務報導準則之改善	民國105年1月1日

本公司現正持續評估上述準則及解釋對本公司財務狀況與經營結果之影響，相關影響待評估完成時予以揭露。

四、重大會計政策之彙總說明

編製本個體財務報告所採用之主要會計政策說明如下。除另有說明外，此等政策在所有報導期間一致地適用。

(一)遵循聲明

本個體財務報告係依據證券發行人財務報告編製準則編製。

(二)編製基礎

1. 除下列重要項目外，本個體財務報告係按歷史成本編製：

按退休基金資產加計未認列前期服務成本，減除確定福利義務現值之淨額認列之確定福利負債。

2. 編製符合金管會認可之國際財務報導準則、國際會計準則、解釋及解釋公告(以下簡稱 IFRSs)之財務報告需要使用一些重要會計估計，在應用本公司的會計政策過程中亦需要管理階層運用其判斷，涉及高度判斷或複雜性之項目，或涉及個體財務報告之重大假設及估計之項目，請詳附註五說明。

(三)外幣換算

本公司之財務報告所列之項目，均係以本公司營運所處主要經濟環境之貨幣（即功能性貨幣）衡量。本個體財務報告係以本公司之功能性貨幣「新台幣」作為表達貨幣列報。

1. 外幣交易及餘額

(1) 外幣交易採用交易日或衡量日之即期匯率換算為功能性貨幣，換算此等交易產生之換算差額認列為當期損益。

(2) 外幣貨幣性資產及負債餘額，按資產負債表日之即期匯率評價調整，因調整而產生之換算差額認列為當期損益。

(3) 外幣非貨幣性資產及負債餘額，屬透過損益按公允價值衡量者，按資產負債表日之即期匯率評價調整，因調整而產生之兌換差額認列為當期損益；屬透過其他綜合損益按公允價值衡量者，按資產負債表日之

即期匯率評價調整，因調整而產生之兌換差額認列於其他綜合損益項目；屬非按公允價值衡量者，則按初始交易日之歷史匯率衡量。

(4)所有兌換損益於損益表之「其他利益及損失」列報。

2. 國外營運機構之換算

(1)功能性貨幣與表達貨幣不同之所有集團個體及關聯企業，其經營結果和財務狀況以下列方式換算為表達貨幣：

A. 表達於每一資產負債表之資產及負債係以該資產負債表日之收盤匯率換算；

B. 表達於每一綜合損益表之收益及費損係以當期平均匯率換算；及

C. 所有因換算而產生之兌換差額認列為其他綜合損益。

(2)當部分處分或出售之國外營運機構為關聯企業時，將於其他綜合損益項下之兌換差額按比例重分類於當期損益作為出售利益或損失之一部分。惟當本公司即使仍保留對前關聯企業之部分權益，但已喪失對國外營運機構屬關聯企業之重大影響，則係以處分對國外營運機構之全部權益處理。

(3)當部分處分或出售之國外營運機構為子公司時，係按比例將認列為其他綜合損益之累計兌換差額重新歸屬予該國外營運機構之非控制權益。惟當本公司即使仍保留對前子公司之部分權益，但已喪失對國外營運機構屬子公司之控制，則係以處分對國外營運機構之全部權益處理。

(4)收購國外個體產生之商譽及公允價值調整視為該國外個體之資產及負債，並按期末匯率換算。

(四) 資產負債區分流動及非流動之分類標準

1. 資產符合下列條件之一者，分類為流動資產：

(1)預期將於正常營業週期中實現該資產，或意圖將其出售或消耗者。

(2)主要為交易目的而持有者。

(3)預期於資產負債表日後十二個月內實現者。

(4)現金或約當現金，但於資產負債表日後至少十二個月交換或用以清償負債受到限制者除外。

本公司將所有不符合上述條件之資產分類為非流動。

2. 負債符合下列條件之一者，分類為流動負債：

(1)預期將於正常營業週期中清償者。

(2)主要為交易目的而持有者。

(3)預期於資產負債表日後十二個月內到期清償者。

(4)不能無條件將清償期限遞延至資產負債表日後至少十二個月者。

本公司將所有不符合上述條件之負債分類為非流動。

(五) 約當現金

約當現金係指短期並具高度流動性之投資，該投資可隨時轉換成定額現金

且價值變動之風險甚小。定期存款符合前述定義且其持有目的係為滿足營運上之短期現金承諾者，分類為約當現金。

(六)放款及應收款

應收帳款

係屬原始產生之放款及應收款，係在正常營業過程中就商品銷售或服務提供所產生之應收客戶款項。於原始認列時按公允價值衡量，後續採有效利息法按攤銷後成本扣除減損後之金額衡量。惟屬未付息之短期應收帳款，因折現影響不重大，後續以原始發票金額衡量。

(七)金融資產減損

1. 本公司於每一資產負債表日，評估是否已經存在減損之任何客觀證據，顯示某一或一組金融資產於原始認列後發生一項或多項事項（即「損失事項」），且該損失事項對一金融資產或一組金融資產之估計未來現金流量具有能可靠估計之影響。
2. 本公司用以決定是否存在減損損失之客觀證據的政策如下：
 - (1)發行人或債務人之重大財務困難；
 - (2)本公司因與債務人財務困難相關之經濟或法律理由，給予債務人原不可能考量之讓步；
 - (3)債務人將進入破產或其他財務重整之可能性大增；
 - (4)由於財務困難而使該金融資產之活絡市場消失；
 - (5)可觀察到之資料顯示，一組金融資產之估計未來現金流量於該等資產原始認列後發生可衡量之減少，雖然該減少尚無法認定係屬該組中之某個別金融資產，該等資料包括該組金融資產之債務人償付狀況之不利變化，或與該組金融資產中資產違約有關之全國性或區域性經濟情況；
 - (6)發行人所處營運之技術、市場、經濟或法令環境中所發生具不利影響之重大改變的資訊，且該證據顯示可能無法收回該權益投資之投資成本；或
 - (7)權益工具投資之公允價值大幅或持久性下跌至低於成本。
3. 本公司經評估當已存在減損之客觀證據，且已發生減損損失時，按以下各類別處理：

以成本衡量之金融資產

係以該資產帳面金額與估計未來現金流量按類似金融資產之現時市場報酬率折現之現值間之差額，認列減損損失於當期損益。此類減損損失續後不迴轉。認列減損損失之金額係藉由備抵帳戶調整資產之帳面金額。

(八)金融資產之除列

本公司於符合下列情況之一時，將除列金融資產：

1. 收取來自金融資產現金流量之合約權利失效。
2. 移轉收取金融資產現金流量之合約權利，且業已移轉金融資產所有權之

所有風險及報酬。

3. 移轉收取金融資產現金流量之合約權利，惟未保留對金融資產之控制。

(九) 採用權益法之投資/子公司

1. 子公司指本公司有權主導其財務及營運政策之所有個體，一般係直接或間接持有其超過 50%表決權之股份。本公司對子公司之投資於個體財務報告採權益法評價。
2. 本公司與子公司間交易所產生之重大未實現損益業已銷除。
3. 本公司對子公司取得後之損益份額認列為當期損益，對其取得後之其他綜合損益份額則認列為其他綜合損益。如本公司對子公司所認列之損失份額等於或超過在該子公司之權益時，本公司繼續按持股比例認列損失。
4. 依「證券發行人財務報告編製準則」規定，個體財務報告當期損益及其他綜合損益應與合併基礎編製之財務報告中當期損益及其他綜合損益歸屬於母公司業主之分攤數相同，個體財務報告業主權益應與合併基礎編製之財務報告中歸屬於母公司業主之權益相同。

(十) 不動產、廠房及設備

1. 不動產、廠房及設備係以取得成本為入帳基礎。
2. 後續成本只有在與該項目有關之未來經濟效益很有可能流入本公司，且該項目之成本能可靠衡量時，才包括在資產之帳面金額或認列為一項單獨資產。被重置部分之帳面金額應除列。所有其他維修費用於發生時認列為當期損益。
3. 不動產、廠房及設備之後續衡量採成本模式，除土地不提折舊外，其他按估計耐用年限以直線法計提折舊。不動產、廠房及設備各項組成若屬重大，則單獨提列折舊。
4. 本公司於每一財務年度結束日對各項資產之殘值、耐用年限及折舊方法進行檢視，若殘值及耐用年限之預期值與先前之估計不同時，或資產所含之未來經濟效益之預期消耗型態已有重大變動，則自變動發生日起依國際會計準則第 8 號「會計政策、會計估計變動及錯誤」之會計估計變動規定處理。各項資產之耐用年限如下：

辦公設備	3 ~ 6年
租賃改良	2 ~ 5年

(十一) 租賃

若承租標的之重大風險及報酬係保留於出租人，本公司對此類租賃採營業租賃處理。營業租賃之租金收入或租金費用係按直線法於租賃期間內認列當期損益。

(十二) 投資性不動產

投資性不動產以成本認列，後續衡量採成本模式，除土地外，按估計耐

用年限以直線法提列折舊，耐用年限 37~40 年。

(十三) 無形資產

無形資產主係電腦軟體，以取得之成本認列，按估計耐用年限 3 年攤銷。

(十四) 非金融資產減損

本公司於資產負債表日針對有減損跡象之資產，估計其可回收金額，當可回收金額低於其帳面價值時，則認列減損損失。可回收金額係指一項資產之公允價值減出售成本或其使用價值，兩者較高者。除商譽外，當以前年度已認列資產減損之情況不存在或減少時，則迴轉減損損失，惟迴轉減損損失而增加之資產帳面金額，不超過該資產若未認列減損損失情況下減除折舊或攤銷後之帳面金額。

(十五) 借款

1. 借款於原始認列時按公允價值扣除交易成本後之金額衡量，後續就扣除交易成本後之價款與贖回價值之任何差額採有效利息法按攤銷後成本於借款期間內衡量。
2. 設立借款額度時支付之費用，當很有可能提取部分或全部額度，則該費用認列為借款之交易成本，予以遞延至動支發生時認列為有效利率之調整；當不太可能提取部分或全部額度，則認列該費用為預付款項，並在額度相關之期間內攤銷。

(十六) 金融負債之除列

本公司於合約所載之義務履行、取消或到期時，除列金融負債。

(十七) 金融資產及負債之互抵

當有法律上可執行之權利將所認列之金融資產及負債金額抵銷，且意圖以淨額基礎交割或同時實現資產及清償負債時，始可將金融資產及金融負債互抵，並於資產負債表中以淨額表達。

(十八) 金融負債及權益工具

本公司發行之應付可轉換公司債，嵌入有轉換權(即持有人可選擇轉換為本公司普通股之權利，且為固定金額轉換固定數量之股份)，於初始發行時將發行價格依發行條件區分為金融負債或權益，其處理如下：

1. 應付可轉換公司債之主契約於原始認列時按公允價值衡量，與贖回價值間之差額認列為應付公司債溢折價，列為應付公司債之加項或減項；後續採有效利息法按攤銷後成本於債券流通期間內認列為當期損益，作為「財務成本」之調整項目。
2. 嵌入本公司發行應付可轉換公司債之轉換權係符合權益之定義，於原始認列時，就發行金額扣除「應付公司債淨額」後之剩餘價值帳列「資本公積－認股權」，後續不再重新衡量。
3. 發行應付可轉換公司債之任何直接歸屬之交易成本，按原始帳面金額比例分配至負債和權益之組成部分。

4. 當持有人轉換時，帳列負債組成部分（包括「應付公司債」）按其分類之後續衡量方法處理，再以前述依負債組成部分之帳面價值加計「資本公積－認股權」之帳面價值作為換出普通股之發行成本。

(十九) 員工福利

1. 短期員工福利

短期員工福利係以預期支付之非折現金額衡量，並於相關服務提供時認列為費用。

2. 退休金

(1) 確定提撥計畫

對於確定提撥計畫，係依權責發生基礎將應提撥之退休基金數額認列為當期之退休金成本。預付提撥金於可退還現金或減少未來給付之範圍內認列為資產。

(2) 確定福利計畫

A. 確定福利計畫下之淨義務係以員工當期或過去服務所賺得之未來福利金額折現計算，並以資產負債表日之確定福利義務現值減除計畫資產之公允價值及未認列之前期服務成本。確定福利淨義務每年由精算師採用預計單位福利法計算，折現率則參考資產負債表日與確定福利計畫之貨幣及期間一致之高品質公司債之市場殖利率決定；在高品質公司債無深度市場之國家，係使用政府公債於資產負債表日之市場殖利率。

B. 確定福利計畫產生之精算損益係於發生當期認列於其他綜合損益。

C. 前期服務成本屬立即既得者，則相關費用立即認列為損益。

3. 員工分紅及董監酬勞

員工分紅及董監酬勞係於具法律或推定義務且金額可合理估計時，認列為費用及負債。嗣後股東會決議實際配發金額與估列金額有差異時，則按會計估計變動處理。另本公司係以財務報告年度之次年度股東會決議日前一日之每股公允價值，並考慮除權除息影響後之金額，計算股票紅利之股數。

(二十) 所得稅

1. 所得稅費用包含當期及遞延所得稅。除與列入其他綜合損益或直接列入權益之項目有關之所得稅分別列入其他綜合損益或直接列入權益外，所得稅係認列於損益。
2. 本公司依據資產負債表日已立法或已實質性立法之稅率計算當期所得稅。管理階層就適用所得稅相關法規定期評估所得稅申報之狀況，並在適用情況下根據預期須向稅捐機關支付之稅款估列所得稅負債。未分配盈餘依所得稅法加徵 10% 之所得稅，俟盈餘產生年度之次年度於股東會通過盈餘分派案後，始就實際盈餘之分派情形，認列 10% 之未分配

盈餘所得稅費用。

3. 遞延所得稅採用資產負債表法，按資產及負債之課稅基礎與其於個體資產負債表之帳面金額所產生之暫時性差異認列。若遞延所得稅源自於交易中對資產或負債之原始認列，且在交易當時未影響會計利潤或課稅所得(課稅損失)，則不予認列。若投資子公司及關聯企業產生之暫時性差異，本公司可以控制暫時性差異迴轉之時點，且暫時性差異很有可能於可預見之未來不會迴轉者則不予認列。遞延所得稅採用在資產負債表日已立法或已實質性立法，並於有關之遞延所得稅資產實現或遞延所得稅負債清償時預期適用之稅率為準。
4. 遞延所得稅資產於暫時性差異很有可能用以抵減未來應課稅所得之範圍內認列，並於每一資產負債表日重新評估未認列及已認列之遞延所得稅資產。
5. 當有法定執行權將所認列之當期所得稅資產及負債金額互抵且有意圖以淨額基礎清償或同時實現資產及清償負債時，始將當期所得稅資產及當期所得稅負債互抵。

(二十一) 股利分配

分派予本公司股東之股利於本公司股東會決議分派股利時於財務報告認列，分派現金股利認列為負債，分派股票股利則認列為待分配股票股利，並於發行新股基準日時轉列普通股。

(二十二) 收入認列

1. 本公司之主要業務係對被投資公司之管理。當提供勞務之交易結果能合理估計時，應以資產負債表日交易之完成程度認列收入。
2. 當提供勞務之交易結果無法合理估計時，收入之認列應考慮已發生成本回收之可能性。若已發生成本很有可能回收時，應就預期可回收之已發生成本範圍內認列收入；若已發生成本非屬很有可能回收時，不應認列收入，且該已發生成本仍應於當期認列費用。

五、重大會計判斷、估計及假設不確定性之主要來源

本公司編製本個體財務報告時，管理階層已運用其判斷以決定所採用之會計政策，並依據資產負債表日當時之情況對於未來事件之合理預期以作出會計估計及假設。所作出之重大會計估計與假設可能與實際結果存有差異，將考量歷史經驗及其他因子持續評估及調整。該等估計及假設具有導致資產及負債帳面金額於下個財務年度重大調整之風險。請詳下列對重大會計判斷、估計與假設不確定性之說明：

(一) 會計政策採用之重要判斷

金融資產－權益投資之減損

本公司依據國際會計準則第 39 號決定個別金融資產－權益投資是否發生減損，於作此項決定時需重大判斷。本公司評估個別權益投資之公允價值低

於其成本的時間及金額，以及被投資者之財務健全情況和短期業務前景，包括產業及部門績效、技術變遷以及營運及融資現金流量等因素。

當個別權益投資公允價值低於其成本之情況係屬大幅度或持久性時，本公司將於民國 103 年度之財務報告中遭受額外損失\$120,000。對於分類為「以成本衡量金融資產」者，將於當期損益認列減損損失。

(二) 重要會計估計及假設

採用權益法之投資減損評估

當有減損跡象顯示某項權益法之投資可能已經減損致帳面金額無法被回收，本公司隨即評估該項投資之減損，本公司係依據享有被投資公司預期未來現金流量之折現值評估可回收金額，並分析其相關假設之合理性。

六、重要會計項目之說明

(一) 現金及約當現金

	<u>103年12月31日</u>	<u>102年12月31日</u>
支票存款	\$ 52	\$ 15
活期存款	32,751	50,547
外幣存款	377	1,509
合計	<u>\$ 33,180</u>	<u>\$ 52,071</u>

1. 本公司往來之金融機構信用品質良好，且本公司與多家金融機構往來以分散信用風險，預期發生違約之可能性甚低，於資產負債表日最大信用風險之暴險金額為現金及約當現金之帳面金額。

2. 本公司未有將現金及約當現金提供質押之情形。

(二) 以成本衡量之金融資產－非流動

<u>項 目</u>	<u>103年12月31日</u>	<u>102年12月31日</u>
非流動項目：		
非上市櫃公司股票	<u>\$ 120,000</u>	<u>\$ 120,000</u>

1. 本公司持有之投資標的因無活絡市場公開報價且無法取得足夠類似公司之產業資訊，因此無法合理可靠衡量該等標的之公允價值，因此，分類為「以成本衡量之金融資產」。

2. 本公司民國 103 年及 102 年 12 月 31 日以成本衡量之金融資產未有提供質押之情況。

(三)採用權益法之投資

	103年12月31日	102年12月31日
世平興業股份有限公司(註2)	\$ 19,649,371	\$ 12,961,608
友尚股份有限公司(註3)	17,163,987	13,135,250
品佳股份有限公司(註4)	6,187,430	3,735,249
詮鼎科技股份有限公司	5,096,898	3,921,124
WPG International (CI) Limited	3,173,003	2,923,382
世友投資股份有限公司	505,340	472,092
WPG Korea Co., Ltd.	307,524	251,959
大聯大電子股份有限公司	40,603	31,702
新聯大投資股份有限公司(註1)	11,546	-
大傳企業股份有限公司(註2)	-	2,242,555
富威科技股份有限公司(註3)	-	2,092,631
凱悌股份有限公司(註4)	-	959,504
	<u>\$ 52,135,702</u>	<u>\$ 42,727,056</u>

註 1：該子公司於民國 103 年 1 月成立。

註 2：本公司以股份轉換方式出售大傳企業股份有限公司(以下簡稱「大傳公司」)100%股份而取得世平興業股份有限公司(以下簡稱「世平公司」)增資股份，換股基準日為民國 103 年 1 月 1 日，該日起大傳公司及其間接子公司改由世平公司持有。

註 3：本公司以股份轉換方式出售富威科技股份有限公司(以下簡稱「富威公司」)100%股份而取得友尚股份有限公司(以下簡稱「友尚公司」)增資股份，換股基準日為民國 103 年 1 月 1 日，該日起富威公司及其間接子公司改由友尚公司持有。

註 4：本公司以股份轉換方式出售凱悌股份有限公司(以下簡稱「凱悌」)100%股份而取得品佳股份有限公司(以下簡稱「品佳公司」)增資股份，換股基準日為民國 103 年 1 月 1 日，該日起凱悌公司及其間接子公司改由品佳公司持有。

有關本公司之子公司資訊，請參見本公司民國 103 年度合併財務報告附註四(三)。

(四) 不動產、廠房及設備

	<u>辦公設備</u>	<u>租賃改良</u>	<u>合計</u>
103年1月1日			
成本	\$ 143,080	\$ 29,988	\$ 173,068
累計折舊	(76,933)	(28,877)	(105,810)
	<u>\$ 66,147</u>	<u>\$ 1,111</u>	<u>\$ 67,258</u>
103年			
1月1日	\$ 66,147	\$ 1,111	\$ 67,258
增添	1,843	518	2,361
折舊費用	(27,506)	(616)	(28,122)
12月31日	<u>\$ 40,484</u>	<u>\$ 1,013</u>	<u>\$ 41,497</u>
103年12月31日			
成本	\$ 135,937	\$ 30,133	\$ 166,070
累計折舊	(95,453)	(29,120)	(124,573)
	<u>\$ 40,484</u>	<u>\$ 1,013</u>	<u>\$ 41,497</u>
	<u>辦公設備</u>	<u>租賃改良</u>	<u>合計</u>
102年1月1日			
成本	\$ 97,136	\$ 29,442	\$ 126,578
累計折舊	(51,247)	(27,684)	(78,931)
	<u>\$ 45,889</u>	<u>\$ 1,758</u>	<u>\$ 47,647</u>
102年			
1月1日	\$ 45,889	\$ 1,758	\$ 47,647
增添	46,250	546	46,796
處分	(11)	-	(11)
折舊費用	(25,981)	(1,193)	(27,174)
12月31日	<u>\$ 66,147</u>	<u>\$ 1,111</u>	<u>\$ 67,258</u>
102年12月31日			
成本	\$ 143,080	\$ 29,988	\$ 173,068
累計折舊	(76,933)	(28,877)	(105,810)
	<u>\$ 66,147</u>	<u>\$ 1,111</u>	<u>\$ 67,258</u>

(五) 投資性不動產

	土地	房屋及建築	合計
103年1月1日			
成本	\$ 541,428	\$ 212,407	\$ 753,835
累計折舊	—	(12,366)	(12,366)
	<u>\$ 541,428</u>	<u>\$ 200,041</u>	<u>\$ 741,469</u>
103年			
1月1日	\$ 541,428	\$ 200,041	\$ 741,469
折舊費用	—	(5,443)	(5,443)
12月31日	<u>\$ 541,428</u>	<u>\$ 194,598</u>	<u>\$ 736,026</u>
103年12月31日			
成本	\$ 541,428	\$ 212,407	\$ 753,835
累計折舊	—	(17,809)	(17,809)
	<u>\$ 541,428</u>	<u>\$ 194,598</u>	<u>\$ 736,026</u>
	土地	房屋及建築	合計
102年1月1日			
成本	\$ 541,428	\$ 212,407	\$ 753,835
累計折舊	—	(6,923)	(6,923)
	<u>\$ 541,428</u>	<u>\$ 205,484</u>	<u>\$ 746,912</u>
102年			
1月1日	\$ 541,428	\$ 205,484	\$ 746,912
折舊費用	—	(5,443)	(5,443)
12月31日	<u>\$ 541,428</u>	<u>\$ 200,041</u>	<u>\$ 741,469</u>
102年12月31日			
成本	\$ 541,428	\$ 212,407	\$ 753,835
累計折舊	—	(12,366)	(12,366)
	<u>\$ 541,428</u>	<u>\$ 200,041</u>	<u>\$ 741,469</u>

1. 投資性不動產之租金收入及直接營運費用：

	103年度	102年度
投資性不動產之租金收入 (表列「其他收入」)	<u>\$ 19,135</u>	<u>\$ 19,135</u>
當期產生租金收入之投資性 不動產所發生之直接營運費用	<u>\$ 8,028</u>	<u>\$ 8,070</u>

2. 本公司持有之投資性不動產於民國 103 年及 102 年 12 月 31 日之公允價值分別為\$753,500 及\$769,544。民國 102 年 12 月 31 日之公允價值係取得附近區域平均價值作為依據。民國 103 年 12 月 31 日之公允價值係依獨立評價專家之評價結果，該評價係採用收益法，主要假設如下：

	103年12月31日
折現率	2.3%
成長率	—

3. 以投資性不動產提供擔保之資訊，請詳附註八之說明。

4. 本公司持有之投資性不動產係皆出租予子公司。租賃期間係自民國 101 年 3 月至民國 111 年 3 月，本公司除前述出租交易外，無其他相同交易可供比較，租金計價方式由雙方議定，按月收取租金。

(六) 無形資產

	電腦軟體	
	103年	102年
<u>1月1日</u>		
成本	\$ 91,006	\$ 78,924
累計攤銷	(66,394)	(55,674)
	<u>\$ 24,612</u>	<u>\$ 23,250</u>
<u>1月1日至12月31日</u>		
1月1日	\$ 24,612	\$ 23,250
增添	6,035	8,848
移轉	-	3,234
攤銷費用	(13,906)	(10,720)
12月31日	<u>\$ 16,741</u>	<u>\$ 24,612</u>
<u>12月31日</u>		
成本	\$ 96,977	\$ 91,006
累計攤銷	(80,236)	(66,394)
	<u>\$ 16,741</u>	<u>\$ 24,612</u>

攤銷費用明細如下：

	103年度	102年度
營業成本	<u>\$ 13,906</u>	<u>\$ 10,720</u>

(七) 短期借款

<u>借 款 性 質</u>	103年12月31日	102年12月31日
無擔保銀行借款	<u>\$ 659,000</u>	<u>\$ 2,240,000</u>
利率區間	<u>1.05%~1.20%</u>	<u>1.00%~1.26%</u>

各期短期借款皆無擔保品之情形。

(八) 應付短期票券

	103年12月31日	102年12月31日
應付商業本票	\$ 750,000	\$ 900,000
減：未攤銷折價	(171)	(458)
	<u>\$ 749,829</u>	<u>\$ 899,542</u>
利 率	<u>0.72%~0.90%</u>	<u>0.72%~1.00%</u>

上述應付短期票券係由各票券公司等金融機構提供保證及承兌。

(九)應付公司債

	103年12月31日	102年12月31日
應付公司債	\$ 6,000,000	\$ -
減：應付公司債折價	(203,860)	-
	<u>\$ 5,796,140</u>	<u>\$ -</u>

1. 本公司發行之國內可轉換公司債之相關資訊如下：

(1) 本公司國內第一次無擔保轉換公司債之發行條件如下：

本公司經主管機關核准募集及發行國內第一次無擔保轉換公司債，發行總額計\$6,000,000，票面利率0%，發行期間3年，流通期間自民國103年7月25日至106年7月25日。於民國103年7月25日於財團法人中華民國證券櫃檯買賣中心掛牌交易。本轉換公司債到期時按債券面額以現金一次償還。

(2) 本轉換公司債券持有人自本債券發行日後屆滿一個月翌日起，至到期日止，除依辦法或法令規定須暫停過戶期間外，得隨時向本公司請求轉換為本公司普通股，轉換後普通股之權利義務與原已發行之普通股相同。

(3) 本轉換公司債之轉換價格係依轉換辦法規定之訂價模式予以訂定(轉換價格每股42.8元)，續後轉換價格遇有本公司因反稀釋條款之情況，將依轉換辦法規定之訂價模式予以調整，本公司於民國103年度配發現金股利，每股2.3元，並依轉換辦法規定之訂價模式調整轉換價格為40.4元。

(4) 依轉換辦法規定，所有本公司收回(包括由櫃檯買賣中心買回)，償還或已轉換之本轉換公司債將註銷，且所有尚隨附於公司債之權利義務亦將併同消滅，不再發行。

2. 本公司於發行可轉換公司債時，依據國際會計準則第32號規定，將屬權益性質之轉換權與各負債組成要素分離，帳列「資本公積-認股權」計\$232,800。

3. 截至民國103年12月31日止，並無債券持有人向本公司請求轉換普通股。

4. 本公司民國103年度應付公司債折價攤提計\$34,203。

(十)長期借款

借款性質	借款額度	103年12月31日	借款期間	借款利率
中長期借款 (彰化銀行)	\$ 576,000 (註2)	\$ 545,000	101/01/02~ 116/01/02	註3
減：一年內到期之長期借款		<u>\$ 545,000</u>		

借 款 性 質	借款額度	102年12月31日	借款期間	借款利率
中長期借款 (彰化銀行)	\$ 576,000 (註1)	\$ 545,000	101/01/02~ 116/01/02	註3
減：一年內到期之長期借款		-		
		<u>\$ 545,000</u>		

註 1：本公司與金融機構簽訂 15 年期之長期借款合同，擔保品為林口倉庫之土地及建物，本金於民國 104 年 1 月起按月平均攤還。

註 2：於民國 103 年 11 月經借款銀行同意展延寬限期一年，本金自民國 105 年 1 月起按月平均攤還。

註 3：自借款日起至民國 102 年 1 月 2 日止，按指標利率加碼 0.21%機動計息；自民國 102 年 1 月 2 日起加碼 0.25%機動計息；自民國 103 年 1 月 2 日起加碼 0.25%計息；自民國 104 年 1 月 2 日起加碼 0.35%計息；自民國 105 年 1 月 2 日起加碼 1.5%計息。

(十一)退休金

1. 確定福利計畫

(1)本公司依據「勞動基準法」之規定，訂有確定福利之退休辦法，適用於民國 94 年 7 月 1 日實施「勞工退休金條例」前所有正式員工之服務年資，以及於實施「勞工退休金條例」後選擇繼續適用勞動基準法員工之後續服務年資。員工符合退休條件者，退休金之支付係根據服務年資及退休前 6 個月之平均薪資計算，15 年以內(含)的服務年資每滿一年給予兩個基數，超過 15 年之服務年資每滿一年給予一個基數，惟累積最高以 45 個基數為限。本公司按月就薪資總額 2%提撥退休基金，以勞工退休準備金監督委員會之名義專戶儲存於台灣銀行。

本公司自民國 99 年起新訂確定給付「經理人退休及退職辦法」，適用於本公司之委任經理人。委任經理人符合退休或退職辦法者，退休金之給付係根據公司服務年資及委任期所核定之「基準報酬」計算，依公司服務年資，每滿一年給與一個基數。不足一年的年資，未滿半年者以半年計算，滿半年者以一年計算，惟累積最高以 45 個基數為限。

(2)資產負債表認列之金額如下：

	103年12月31日	102年12月31日
已提撥確定福利義務		
現值	\$ 27,389	\$ 28,196
計畫資產公允價值	(1,740)	(1,645)
	25,649	26,551
未認列前期服務成本	(170)	(340)
認列於資產負債表之淨負債(表列「其他非流動負債」)	<u>\$ 25,479</u>	<u>\$ 26,211</u>

(3) 確定福利義務現值之變動如下：

	103年	102年
1月1日確定福利義務現值	\$ 28,196	\$ 13,344
當期服務成本	920	805
利息成本	564	200
精算(益)損	(2,291)	13,847
12月31日確定福利義務現值	<u>\$ 27,389</u>	<u>\$ 28,196</u>

(4) 計畫資產公允價值之變動如下：

	103年	102年
1月1日計畫資產之公允價值	\$ 1,645	\$ 1,573
計畫資產預期報酬	33	24
精算益(損)	5	(8)
雇主之提撥金	57	56
12月31日計畫資產之公允價值	<u>\$ 1,740</u>	<u>\$ 1,645</u>

(5) 認列於綜合損益表之費用總額：

	103年度	102年度
當期服務成本	\$ 920	\$ 805
利息成本	564	200
計畫資產預期報酬	(33)	(24)
前期服務成本	170	170
當期退休金成本	<u>\$ 1,621</u>	<u>\$ 1,151</u>

上述費用認列於綜合損益表中之各類成本及費用明細如下：

	103年度	102年度
營業成本	<u>\$ 1,621</u>	<u>\$ 1,151</u>

(6) 認列於其他綜合損益之精算損(益)如下：

	103年度	102年度
本期認列	(\$ 2,296)	\$ 13,855
累積金額	<u>\$ 11,653</u>	<u>\$ 13,949</u>

- (7) 本公司之確定福利退休計畫資產，係由台灣銀行按勞工退休基金年度投資運用計畫所定委託經營項目之比例及金額範圍內，依勞工退休基金收支保管及運用辦法第六條之項目，亦即存放國內外之金融機構，投資國內外上市、上櫃或私募之權益證券及投資國內外不動產之證券化商品等，辦理委託經營。該基金之運用，其每年決算分配之最低收益，不得低於依台灣當地銀行二年定期存款利率計算之收益。民國103年及102年12月31日構成總計畫資產公允價值之百分比，請詳政府公告之各年度之勞工退休基金運用報告。
- 整體計畫資產預期報酬率係根據歷史報酬趨勢，對義務之整體期間報酬之預測，並參考勞工退休基金監理會對勞工退休基金之運用情

形，於考量最低收益不得低於當地銀行二年定期存款利率之收益之影響所作之估計。

民國 103 年及 102 年度本公司計畫資產之實際報酬分別為\$38 及\$16。

(8)有關退休金之精算假設彙總如下：

	103年度	102年度
折現率	2.00%	2.00%
未來薪資增加率	3.00%	3.00%
計畫資產預期長期報酬率	2.00%	2.00%

對於未來死亡率之假設係按照台灣壽險業第五回經驗生命表的統計數字及經驗估計。

(9)經驗調整之歷史資訊如下：

	103年12月31日	102年12月31日	101年12月31日
確定福利義務現值	\$ 27,389	\$ 28,196	\$ 13,344
計畫資產公允價值	(1,740)	(1,645)	(1,573)
計畫短絀	\$ 25,649	\$ 26,551	\$ 11,771
計畫負債之經驗調整	(\$ 2,291)	\$ 16,649	(\$ 198)
計畫資產之經驗調整	\$ 5	(\$ 8)	(\$ 1)

(10)本公司於民國 103 年 12 月 31 日後一年內預計支付予退休計畫之提撥金為\$57。

2. 確定提撥計畫

(1)自民國 94 年 7 月 1 日起，本公司依據「勞工退休金條例」，訂有確定提撥之退休辦法，適用於本國籍之員工。本公司就員工選擇適用「勞工退休金條例」所定之勞工退休金制度部分，每月按不低於薪資之 6% 提繳勞工退休金至勞保局員工個人帳戶，員工退休金之支付依員工個人之退休金專戶及累積收益之金額採月退休金或一次退休金方式領取。

(2)民國 103 年及 102 年度，本公司依確定提撥制認列之退休金成本分別為\$5,182 及\$5,239。

(十二)股本

民國 103 年 12 月 31 日，本公司額定資本額為\$20,000,000(其中\$500,000 保留供發行認股權憑證、附認股權特別股或附認股權公司債行使認股權使用)，實收資本額為\$16,557,092，每股面額 10 元。本公司已發行股份之股款均已收訖。

本公司普通股民國 103 年及 102 年度流通在外股數皆為 1,655,709 仟股。

(十三)資本公積

1. 依公司法規定，超過票面金額發行股票所得之溢額及受領贈與之所得

之資本公積，除得用於彌補虧損外，於公司無累積虧損時，按股東原有股份之比例發給新股或現金。另依證券交易法之相關規定，以上開資本公積撥充資本時，每年以其合計數不超過實收資本額百分之十為限。公司非於盈餘公積填補資本虧損仍有不足時，不得以資本公積補充之。

2. 有關資本公積-認股權請詳附註六(九)之說明。

(十四) 保留盈餘

1. 依本公司章程規定，年度總決算如有盈餘除上述法令規定外，並依證券交易法第 41 條規定提列特別盈餘公積後，由董事會擬具分配方案，經股東會決議後依下列比例分派之：

(1) 百分之三以下之董事、監察人酬勞。

(2) 百分之零點零一以上，百分之五以下之員工紅利。

(3) 其餘為股東紅利，按股份總額比例分派之。若有發放現金股利時，則現金股利發放總數應不低於擬發放當年度股東紅利總額百分之二十。

符合一定條件之從屬子公司員工，得受上述員工股票紅利之分配，其條件及方式由董事會訂定之。

2. 法定盈餘公積除彌補公司虧損及按股東原有股份之比例發給新股或現金外，不得使用之，惟發給新股或現金者，以該項公積超過實收資本額百分之二十五之部分為限。

3. 本公司分派盈餘時，依法令規定須就當年度資產負債表日之其他權益項目借方餘額提列特別盈餘公積始得分派，俟後其他權益項目借方餘額迴轉時，迴轉金額得列入可供分派盈餘中。

4. 本公司民國 103 年度員工紅利及董監酬勞估列金額分別為\$20,892 及\$33,323，係以截至 103 年度之稅後淨利，考量法定盈餘公積及特別盈餘公積等因素後依章程所訂成數之一定比率為基礎估列，惟若嗣後股東決議實際配發金額與估列數有差異時，則認列次一年度之損益。

本公司董事會通過及股東會決議之員工紅利及董監酬勞相關資訊可至公開資訊觀測站查詢。

5. 本公司分別於民國 103 年 6 月 18 日及 102 年 6 月 19 日經股東會決議通過民國 102 年及 101 年度盈餘分派案，分派案如下：

	102年度		101年度	
	金額	每股股利(元)	金額	每股股利(元)
法定盈餘公積	\$ 475,631	\$ -	\$ 446,571	\$ -
特別盈餘公積	(1,005,252)	-	1,457,597	-
股東現金股利	3,808,131	2.30	3,973,703	2.40
合計	<u>\$3,278,510</u>	<u>\$ 2.30</u>	<u>\$5,877,871</u>	<u>\$ 2.40</u>

前述股東會決議通過之民國 102 年及 101 年度盈餘分派案，與董事會之決議相同。另，經股東會決議配發之民國 102 年及 101 年度之董監酬勞分別為\$37,000 及\$37,000，員工紅利分別為\$57,000 及\$48,000，與民國 102 年及 101 年度帳列估計金額並無差異。截至民國 104 年 3 月 30 日止，尚未經董事會提議及股東會決議 103 年度盈餘分派案。

(十五) 營業收入

	103年度	102年度
投資收入	\$ 5,976,403	\$ 4,766,750
勞務收入	512,249	460,125
	<u>\$ 6,488,652</u>	<u>\$ 5,226,875</u>

(十六) 其他收入

	103年度	102年度
租金收入	\$ 19,135	\$ 19,135
股利收入	5,600	600
利息收入-銀行存款利息	865	337
其他	1,476	2,503
	<u>\$ 27,076</u>	<u>\$ 22,575</u>

(十七) 其他利益及損失

	103年度	102年度
處分固定資產損失	\$ -	(\$ 7)
外幣兌換損失	(158)	(236)
投資性不動產直接營運費用	(8,028)	(8,070)
	<u>(\$ 8,186)</u>	<u>(\$ 8,313)</u>

(十八) 財務成本

	103年度	102年度
利息費用：		
銀行借款	\$ 38,377	\$ 41,903
可轉換公司債	34,203	-
其他	2,572	2,487
	<u>\$ 75,152</u>	<u>\$ 44,390</u>

(十九) 費用性質之額外資訊

	103年度	102年度
員工福利費用	\$ 289,044	\$ 260,706
不動產及設備折舊費用(含投資性不動產)	\$ 33,565	\$ 32,617
無形資產攤銷費用	\$ 13,906	\$ 10,720

(二十) 員工福利費用

	103年度	102年度
薪資費用	\$ 259,827	\$ 233,803
勞健保費用	11,665	11,121
退休金費用	6,803	6,390
其他用人費用	10,749	9,392
	<u>\$ 289,044</u>	<u>\$ 260,706</u>

(二十一) 所得稅

1. 所得稅費用(利益)

(1) 所得稅費用(利益)組成項目：

	103年度	102年度
當期所得稅：		
當期所得產生之所得稅	\$ 3,420	\$ -
未分配盈餘加徵10%所得稅	152,059	-
以前年度所得稅高估	(22,502)	(401)
當期所得稅總額	<u>132,977</u>	<u>(401)</u>
遞延所得稅：		
暫時性差異之原始產生及迴轉	7,218	(12,497)
遞延所得稅總額	<u>7,218</u>	<u>(12,497)</u>
所得稅費用(利益)	<u>\$ 140,195</u>	<u>(\$ 12,898)</u>

(2) 與其他綜合損(益)相關之所得稅金額：

	103年度	102年度
國外營運機構換算差額	\$ 29,712	\$ 14,213
確定福利義務之精算利益(損失)	390	(2,355)
	<u>\$ 30,102</u>	<u>\$ 11,858</u>

2. 所得稅費用與會計利潤關係：

	103年度	102年度
稅前淨利按法定稅率計算之所得稅	\$ 1,011,053	\$ 806,379
按稅法規定剔除項目之所得稅影響數	(1,000,415)	(818,876)
以前年度所得稅高估數	(22,502)	(401)
未分配盈餘加徵10%所得稅	152,059	-
所得稅費用(利益)	<u>\$ 140,195</u>	<u>(\$ 12,898)</u>

3. 因暫時性差異而產生之各遞延所得稅資產或負債金額如下：

103年度					
	1月1日	認列於 損益	認列於其 他綜合淨利	認列於 權益	12月31日
暫時性差異：					
-遞延所得稅資產：					
未休假獎金	\$ 455	\$ 72	\$ -	\$ -	\$ 527
應付退休金	2,554	266	(390)	-	2,430
投資損失	64,040	18,541	-	-	82,581
國外營運機構 兌換差額	8,693	-	(8,693)	-	-
小計	75,742	18,879	(9,083)	-	85,538
-遞延所得稅負債：					
投資利益	-	(26,097)	-	-	(26,097)
國外營運機構 兌換差額	-	-	(21,019)	-	(21,019)
小計	-	(26,097)	(21,019)	-	(47,116)
合計	\$ 75,742	(\$ 7,218)	(\$ 30,102)	\$ -	\$ 38,422

102年度					
	1月1日	認列於 損益	認列於其 他綜合淨利	認列於 權益	12月31日
暫時性差異：					
-遞延所得稅資產：					
國外營運機構 兌換差額	\$ 22,906	\$ -	(\$ 14,213)	\$ -	\$ 8,693
未休假獎金	484	(29)	-	-	455
應付退休金	115	84	2,355	-	2,554
投資損失	51,598	12,442	-	-	64,040
合計	\$ 75,103	\$12,497	(\$ 11,858)	\$ -	\$ 75,742

4. 本公司營利事業所得稅業經稅捐稽徵機關核定至民國 99 年度，針對民國 97 年度子公司申請營運總部租稅優惠部分稅局與本公司見解不同致核定調增應納稅額，截至民國 104 年 3 月 30 日止，本公司已正式向稅捐稽徵機關提出復查申請。

5. 未分配盈餘相關資訊

	103年12月31日	102年12月31日
87年度以後年度未分配盈餘	\$ 7,503,691	\$ 4,950,399

6. 截至民國 103 年及 102 年 12 月 31 日止，本公司股東可扣抵稅額帳戶餘額分別為\$153,491 及\$17,121。

7. 盈餘分配之稅額扣抵比率

	103年度(預計)	102年度(實際)
盈餘分配之稅額扣抵比率	7.72%	9.21%

(二十二) 每股盈餘

	103年度		
	稅後金額	加權平均流通 在外股數(仟股)	每股盈餘 (元)
<u>基本每股盈餘</u>			
歸屬於本公司普通股股東 之本期淨利	\$ 5,807,176	1,655,709	\$ 3.51
<u>稀釋每股盈餘</u>			
歸屬於本公司普通股股東 之本期淨利	5,807,176	1,655,709	
具稀釋作用之潛在普通股 之影響			
可轉換公司債	34,073	65,102	
員工分紅	—	1,266	
屬於本公司普通股股東之 本期淨利加潛在普通股 之影響	\$ 5,841,249	1,722,077	\$ 3.39
	102年度		
	稅後金額	加權平均流通 在外股數(仟股)	每股盈餘 (元)
<u>基本每股盈餘</u>			
歸屬於本公司普通股股東 之本期淨利	\$ 4,756,306	1,655,709	\$ 2.87
<u>稀釋每股盈餘</u>			
歸屬於本公司普通股股東 之本期淨利	\$ 4,756,306	1,655,709	
具稀釋作用之潛在普通股 之影響			
員工分紅	—	2,486	
屬於本公司普通股股東之 本期淨利加潛在普通股 之影響	\$ 4,756,306	1,658,195	\$ 2.87

(二十三) 非現金交易

僅有部分現金支出之投資活動：

	103年度	102年度
取得固定資產、無形資產及 其他非流動資產	\$ 8,396	\$ 58,878
減：期末應付款	(6,165)	-
減：期初預付款	-	(3,234)
本期支付現金	<u>\$ 2,231</u>	<u>\$ 55,644</u>

七、關係人交易

(一) 母公司與最終控制者

本公司股份均由大眾持有，並無最終母公司及最終控制者。

(二) 關係人之名稱及與本公司之關係

關係人名稱	與本公司之關係
WPG Americas Inc.	間接子公司(註1)
Apache Communication Inc.	"
Apache Korea Corp.	"
WPG South Asia Pte. Ltd.	"
Dynamic Image Technologies, LLC	"
WPG Malaysia Sdn. Bhd	"
WPG (Thailand) Co., Ltd.	"
WPG India Electronics Pvt Ltd	"
WPG Electronics (Philippines) Inc.	"
WPG International (Hong Kong) Limited	"
大聯大雲端服務有限公司	"
大聯大電子(香港)有限公司	"
大聯大商貿有限公司	"
大聯大商貿(深圳)有限公司	"
品佳電子有限公司	"
富威國際股份有限公司	"
World Peace International (BVI) Ltd.	"
WPI Investment Holding (BVI) Company Ltd.	"
龍臨實業股份有限公司	"
大傳企業股份有限公司(註2)	"
Teco Enterprise Holding (BVI) Co., Ltd.	"
大傳電子股份有限公司	"
大傳電子(寧波)有限公司	"
Prime Future Technology Limited	"
World Peace International Pte Ltd	"
Genuine C&C (IndoChina) Pte Ltd	"
World Peace International (South Asia) Pte	"

關係人名稱	與本公司之關係
Genuine C&C (South Asia) Pte Ltd	間接子公司(註1)
大聯大訊聯有限公司	"
World Peace International (India) Pvt., Ltd.	"
WPG C&C (Malaysia) Sdn Bhd	"
WPG C&C (Thailand) Co., Ltd.	"
WPG C&C Computers And Peripheral (India) Private Limited	"
世平國際(香港)有限公司	"
大聯大基通有限公司(註3)	"
世平偉業貿易(深圳)有限公司	"
TEKSEL WPG Limited	"
世平國際(亞洲)有限公司	"
世平偉業國際貿易(上海)有限公司	"
WPG C&C Limited	"
全潤電子有限公司	"
上海全潤電子國際貿易有限公司	"
Longview Technology GC Limited	"
隆昕國際股份有限公司	"
隆昕國際(香港)有限公司	"
隆昕國際貿易(上海)有限公司	"
品佳國際有限公司	"
Win-Win Systmes Ltd.	"
SAC Components (South Asia) Pte. Ltd.	"
恒凱電子股份有限公司	"
Dstar Electronic Company Limited	"
凱悌股份有限公司(註2)	"
光勤股份有限公司	"
凱悌企業(薩摩亞)有限公司	"
威強電子零部件(上海)有限公司	"
昱博科技股份有限公司	"
恆伸股份有限公司	"
振遠科技股份有限公司	"
Fame Hall International Co., Ltd.	"
AITG Holding Corp.(註4)	"
Frontek International Limited	"
AIT Japan Inc.	"
詮鼎電子有限公司	"
建智股份有限公司	"
Suntop Investments Limited	"
富威科技股份有限公司(註2)	"
瀚元科技股份有限公司	"

關係人名稱	與本公司之關係
Mec Technology Co., Limited	間接子公司(註1)
Richpower Electronic Devices Pte., Ltd.	"
天龍國際股份有限公司(註5)	"
建智(香港)有限公司	"
Yosun Hong Kong Corp. Ltd.	"
Yosun Singapore Pte Ltd.	"
宏慧國際貿易(上海)有限公司	"
Giatek Corp. Ltd.	"
友尚華南科技(深圳)有限公司	"
友尚電子(上海)有限公司	"
Yosun Industrial (Thailand) Co., Ltd.(註6)	"
Yosun Industrial (Malaysia) Sdn. Bhd.	"
Yosun India Private Ltd.	"
財團法人大聯大教育基金會	其他關係人

註 1：於附註七(三)統一系列示為「子公司」。

註 2：該子公司於民國 103 年 1 月 1 日轉換為間接子公司，請詳附註六(三)之說明。

註 3：該子公司原名基通有限公司，於民國 103 年 9 月更名。

註 4：該公司於民國 103 年 6 月解散清算完畢。

註 5：建智股份有限公司與其 100%持有之子公司-天龍國際股份有限公司，於民國 103 年 2 月 11 日依企業併購法規定進行簡易合併，簡易合併後建智股份有限公司為存續公司。

註 6：該公司於民國 103 年 7 月解散清算完畢。

(三)與關係人間之重大交易事項

1. 勞務收入

	103年度	102年度
子公司	\$ 512,249	\$ 460,125

係本公司提供子公司行政資源及管理服務而產生之勞務收入，收款價格及條件由雙方決定。

2. 勞務成本

	103年度	102年度
子公司	\$ 29,054	\$ 29,100

係各子公司提供行政資源、機房使用管理服務而支付費用，其價格依雙方議定辦理，並於隔月月底支付。

3. 應收帳款

	103年12月31日	102年12月31日
子公司	\$ 56,015	\$ 56,019

4. 其他應收款

	103年12月31日	102年12月31日
子公司	\$ 320,456	\$ 168,242

代收代付款及連結稅制合併申報等之應收各子公司款項。

5. 其他應付款

(1) 資金融通：

103年度					
	最高餘額	期末餘額	利率	利息支出 總 額	期末應付 利 息
子公司	\$1,100,000	\$ -	1.95%	\$ 6,575	\$ -
102年度					
	最高餘額	期末餘額	利率	利息支出 總 額	期末應付 利 息
子公司	\$ 500,000	\$ 100,000	1.75%~1.85%	\$ 7,516	\$ 609

(2) 其他應付款項：

	103年12月31日	102年12月31日
子公司	\$ 5,260	\$ 24,847

主要係連結稅制合併申報之應付各子公司款項等。

6. 租賃交易

請詳附註六(五)相關說明。

7. 為關係人提供背書保證情形

	103年12月31日	102年12月31日
子公司	\$ 504,251	\$ 494,577

8. 其他

本公司對其他關係人於民國 103 年及 102 年度捐贈金額分別為\$4,350 及 \$4,000。

9. 本公司於民國 103 年 7 月間分別增資子公司世平興業股份有限公司、友尚股份有限公司、品佳股份有限公司及詮鼎科技股份有限公司 \$2,200,000、\$1,100,000、\$1,000,000 及\$500,000，皆帳列採用權益法之投資項下，增資款皆已付清。

(四) 主要管理階層薪酬資訊

	103年度	102年度
薪資及其他短期員工福利	\$ 122,223	\$ 104,395
退職福利	1,145	942
總計	\$ 123,368	\$ 105,337

八、質押之資產

資產項目	103年12月31日	102年12月31日	擔保用途
採用權益法之投資	\$ 90,951	\$ 84,967	子公司之進貨付款保證
投資性不動產			
— 土地	533,666	533,666	長期借款之抵押
— 房屋及建築	175,831	180,760	〃
	<u>\$ 800,448</u>	<u>\$ 799,393</u>	

九、重大或有負債及未認列之合約承諾

(一)或有事項

有關民國 97 年度所得稅核定情形，請詳附註六(二十一)4.之說明。

(二)承諾事項

營業租賃協議

營業租賃之未來最低應付租賃給付現值如下：

	103年12月31日
不超過1年	\$ 17,332
超過1年但不超過5年	10,512
總計	<u>\$ 27,844</u>

十、重大之災害損失

無此情形。

十一、重大之期後事項

本公司依據民國 104 年 3 月 2 日董事會決議以每股 14.5 元公開收購捷元股份有限公司普通股股份，公開收購期間自民國 104 年 3 月 3 日起至民國 104 年 4 月 8 日，預定收購最高數量為 39,784,725 股，相當於捷元股份有限公司已發行股數總數之 50%。

十二、其他

(一)資本管理

本公司之資本管理目標，係為保障公司能繼續經營，維持最佳資本結構以降低資金成本，並為股東提供報酬。為了維持或調整資本結構，本公司可能會調整支付予股東之股利金額、退還資本予股東、發行新股或有效運用營業資金以降低債務。

(二)金融工具

1. 金融工具公允價值資訊

除下表所列者外，本公司非以公允價值衡量之金融工具(包括現金及約當現金、應收帳款關係人、其他應收款(含關係人)、短期借款、應付短期票券、應付票據及其他應付款(含關係人)的帳面金額係公允價值之合理近似值：

	103年12月31日		102年12月31日	
	帳面金額	公允價值	帳面金額	公允價值
金融資產：				
無活絡市場之權益				
投資：				
以成本衡量之金融				
資產-非流動	\$ 120,000	\$ -	\$ 120,000	\$ -
金融負債：				
應付公司債	\$ 5,796,140	\$ 5,796,140	\$ -	\$ -
長期借款	\$ 545,000	\$ 545,000	\$ 545,000	\$ 545,000

2. 財務風險管理政策

- (1) 本公司日常營運受多項財務風險之影響，包含市場風險(包括匯率風險、利率風險及價格風險)、信用風險及流動性風險。本公司整體風險管理政策著重於金融市場的不可預測事項，並尋求可降低對本公司財務狀況及財務績效之潛在不利影響。
- (2) 風險管理工作由本公司內財務部按照董事會核准之政策執行。本公司財務部透過與營運單位密切合作，負責辨認、評估與規避財務風險。

3. 重大財務風險之性質及程度

(1) 市場風險

匯率風險

- A. 本公司係跨國營運，因此受多種不同貨幣所產生之匯率風險，主要為美元及韓元。相關匯率風險來自未來之商業交易、已認列之資產與負債，及對國外營運機構之淨投資。
- B. 本公司從事之業務涉及若干非功能性貨幣(本公司之功能性貨幣為台幣)，故受匯率波動之影響，具重大匯率波動影響之外幣資產資訊如下：

	103年12月31日		
	外幣(仟元)	匯率	帳面金額 (新台幣)
(外幣:功能性貨幣)			
<u>金融資產</u>			
<u>非貨幣性項目</u>			
美金：新台幣	\$ 100,253	31.650	\$ 3,173,003
韓元：新台幣	10,522,645	0.0292	307,524

102年12月31日

	外幣(仟元)	匯率	帳面金額 (新台幣)
(外幣:功能性貨幣)			
<u>金融資產</u>			
<u>非貨幣性項目</u>			
美金：新台幣	\$ 98,084	29.805	\$ 2,923,382
韓元：新台幣	8,860,862	0.0284	251,959

民國 103 年及 102 年 12 月 31 日無重大貨幣性之金融資產及負債。

本公司並無重大匯率波動影響之外幣市場風險。

利率風險

本公司之利率風險來自短期借款、長期借款、應付短期票券及應付公司債。按固定利率舉借之借款及應付短期票券皆使本公司承受公允價值利率風險。本公司之借款主要為固定利率。於民國 103 年及 102 年度，本公司之借款、應付短期票券及應付公司債皆以新台幣計價。

(2)信用風險

A. 信用風險係本公司因客戶或金融工具之交易對手無法履行合約義務而產生財務損失之風險。本公司依內部明定之授信政策，公司內各單位於訂定付款條款與條件前，須就其每一新客戶進行管理及信用風險分析。內部風險控管係透過考慮其財務狀況、過往經驗及其他因素，以評估客戶之信用品質。個別風險之限額係依內部或外部之評等而制訂，並定期監控信用額度之使用。主要信用風險來自現金及約當現金及存放於銀行與金融機構之存款，亦有來自於顧客之信用風險，並包括尚未收現之應收帳款及已承諾之交易。對銀行及金融機構而言，僅有信用評等良好之機構，才會被接納為交易對象。

B. 於民國 103 年及 102 年度，並無超出信用限額之情事，且管理階層不預期會受交易對手之不履約而產生任何重大損失。

(3)流動性風險

A. 現金流量預測是由公司內各單位執行。財務部監控流動資金需求之預測，確保其有足夠資金得以支應營運需要，並在任何時候維持足夠之未支用的借款承諾額度，以使公司不致違反相關之借款限額或條款，此等預測考量公司之債務融資計畫、債務條款遵循。

B. 下表係本公司之非衍生金融負債，按相關到期日予以分組，非衍生金融負債係依據資產負債表日至合約到期日之剩餘期間進行

分析。下表所揭露之合約現金流量金額係未折現之金額。

非衍生金融負債：

103年12月31日	1年內	1~2年內	2~5年內	5年以上
短期借款	\$ 659,685	\$ -	\$ -	\$ -
應付短期票券	750,000	-	-	-
其他應付款	192,145	-	-	-
其他應付款-關係人	5,260	-	-	-
應付公司債	-	-	6,000,000	-
長期借款	8,666	53,747	168,831	370,517

非衍生金融負債：

102年12月31日	1年內	1~2年內	2~5年內	5年以上
短期借款	\$ 2,242,835	\$ -	\$ -	\$ -
應付短期票券	900,000	-	-	-
應付票據	619	-	-	-
其他應付款	206,461	-	-	-
其他應付款-關係人	125,456	-	-	-
長期借款	8,666	50,021	157,122	390,970

十三、附註揭露事項

(一)重大交易事項相關資訊

1. 資金貸與他人：

編號	貸出資金之公司	貸與對象	是否為關係人	往來科目	本期最高金額	期末餘額	實際支額	利率區間	資金貸與性質	業務往來金額	有短期融通資金之原因	提列備抵呆帳金額	擔保品名稱	擔保品價值	對個別對象資金貸與限額	資金總額	與備註
1	大聯大基通有限公司	世平國際(香港)有限公司	Y	其他應收款-關係人	\$ 712,125	\$ 94,950	\$ 94,950	2.12%	短期資金融通	\$-	營運週轉	\$-	無	-	\$ 120,019	\$ 450,072	註2
2	World Peace International (South Asia) Pte. Ltd.	Genuine C&C (South Asia) Pte Ltd	Y	其他應收款-關係人	411,450	-	-	-	短期資金融通	-	營運週轉	-	無	-	4,869,429	4,869,429	註3
2	World Peace International (South Asia) Pte. Ltd.	World Peace International Pte. Ltd.	Y	其他應收款-關係人	633,000	316,500	233,577	1.62%	短期資金融通	-	營運週轉	-	無	-	4,869,429	4,869,429	註3
2	World Peace International (South Asia) Pte. Ltd.	WPG Americas Inc.	Y	其他應收款-關係人	759,600	506,400	332,325	2.35%	短期資金融通	-	營運週轉	-	無	-	4,869,429	4,869,429	註3及註7
2	World Peace International (South Asia) Pte. Ltd.	Yosun Singapore Pte. Ltd.	Y	其他應收款-關係人	474,750	474,750	-	-	短期資金融通	-	營運週轉	-	無	-	4,869,429	4,869,429	註3
2	World Peace International (South Asia) Pte. Ltd.	WPG South Asia Pte. Ltd.	Y	其他應收款-關係人	158,250	158,250	-	-	短期資金融通	-	營運週轉	-	無	-	4,869,429	4,869,429	註3
2	World Peace International (South Asia) Pte. Ltd.	WPG Korea Co., Ltd.	Y	其他應收款-關係人	94,950	94,950	-	-	短期資金融通	-	營運週轉	-	無	-	4,869,429	4,869,429	註3
2	World Peace International (South Asia) Pte. Ltd.	大聯大商貿有限公司	Y	其他應收款-關係人	316,500	316,500	316,500	2.79%	短期資金融通	-	營運週轉	-	無	-	4,869,429	4,869,429	註3

編號	貸出資金之公司	貸與對象	是否為關係人	往來科目	本期最高金額	期末餘額	實際動支金額	利率區間	資金與性質	業務往來金額	有短期融通資金之必要原因	提供抵押品	擔保品名稱	擔保品價值	對個別對象資金限額	資金總額	與備註
2	World Peace International (South Asia) Pte. Ltd.	世平國際(香港)有限公司	Y	其他應收款-關係人	\$ 633,000	\$ 633,000	\$ 474,750	1.62%	短期資金融通	\$-	營運週轉	\$-	無	-	\$4,869,429	\$4,869,429	註3
3	世平偉業貿易(深圳)有限公司	世平偉業國際貿易(上海)有限公司	Y	其他應收款-關係人	148,686	-	-	-	短期資金融通	-	營運週轉	-	無	-	164,660	164,660	註11
3	世平偉業貿易(深圳)有限公司	大聯大商貿(深圳)有限公司	Y	其他應收款-關係人	152,760	-	-	-	短期資金融通	-	營運週轉	-	無	-	164,660	164,660	註11
4	WPI Investment Holding (BVI) Company Limited	世平國際(香港)有限公司	Y	其他應收款-關係人	177,240	88,620	88,620	2.12%	短期資金融通	-	營運週轉	-	無	-	11,589,024	11,589,024	註11
5	世平國際(香港)有限公司	WPG C&C Limited.	Y	其他應收款-關係人	1,614,150	759,600	427,275	2.12%	短期資金融通	-	營運週轉	-	無	-	10,993,096	10,993,096	註11
5	世平國際(香港)有限公司	世平偉業國際貿易(上海)有限公司	Y	其他應收款-關係人	284,850	94,950	-	-	短期資金融通	-	營運週轉	-	無	-	10,993,096	10,993,096	註11
5	世平國際(香港)有限公司	隆昕國際(香港)有限公司	Y	其他應收款-關係人	427,275	427,275	205,725	2.12%	短期資金融通	-	營運週轉	-	無	-	10,993,096	10,993,096	註11
5	世平國際(香港)有限公司	大聯大商貿有限公司	Y	其他應收款-關係人	253,200	94,950	94,950	2.80%	短期資金融通	-	營運週轉	-	無	-	10,993,096	10,993,096	註11
5	世平國際(香港)有限公司	大聯大商貿(深圳)有限公司	Y	其他應收款-關係人	63,300	-	-	-	短期資金融通	-	營運週轉	-	無	-	10,993,096	10,993,096	註11
5	世平國際(香港)有限公司	全潤電子有限公司	Y	其他應收款-關係人	205,725	205,725	94,950	2.12%	短期資金融通	-	營運週轉	-	無	-	10,993,096	10,993,096	註11
6	世平興業股份有限公司	大聯大商貿有限公司	Y	其他應收款-關係人	1,023,890	1,023,890	377,206	2.80%	短期資金融通	-	營運週轉	-	無	-	3,932,358	7,864,716	註10

編號	貸出資金之公司	貸與對象	是否為關係人	往來科目	本期最高金額	期末餘額	實際金額	支額	利率區間	資金性質與性	業務往來金額	有短期融資之原因	提列備抵呆帳金額	擔保品		對個別對象資金限	資金總額	與資金限額	備註
														名稱	價值				
6	世平興業股份有限公司	隆昕國際股份有限公司	Y	其他應收款-關係人	\$ 15,825	\$ 15,825	\$ 15,825	\$ 15,825	1.85%	短期資金融通	\$-	營運週轉	\$-	無	-	\$3,932,358	\$7,864,716		註10
7	龍臨實業股份有限公司	隆昕國際股份有限公司	Y	其他應收款-關係人	160,000	80,000	72,000		1.85%	短期資金融通	-	營運週轉	-	無	-	231,416	231,416		註4
8	富威科技股份有限公司	大聯大投資控股股份有限公司	Y	其他應收款-關係人	200,000	-	-	-	-	短期資金融通	-	營運週轉	-	無	-	904,536	904,536		註4
8	富威科技股份有限公司	WPG Korea Co., Ltd.	Y	其他應收款-關係人	60,442	-	-	-	-	短期資金融通	-	營運週轉	-	無	-	904,536	904,536		註4
9	瀚元科技股份有限公司	Richpower Electronic Devices Pte Ltd	Y	其他應收款-關係人	126,600	-	-	-	-	短期資金融通	-	營運週轉	-	無	-	158,421	158,421		註8
10	昱博科技股份有限公司	大聯大商貿有限公司	Y	其他應收款-關係人	63,300	63,300	63,300	63,300	2.80%	短期資金融通	-	營運週轉	-	無	-	383,255	629,208		註6
10	昱博科技股份有限公司	振遠科技股份有限公司	Y	其他應收款-關係人	158,250	-	-	-	-	短期資金融通	-	營運週轉	-	無	-	383,255	629,208		註6
11	品佳股份有限公司	大聯大商貿有限公司	Y	其他應收款-關係人	94,950	-	-	-	-	短期資金融通	-	營運週轉	-	無	-	2,474,972	2,474,972		註5
12	品佳國際股份有限公司	品佳股份有限公司	Y	其他應收款-關係人	1,234,350	1,234,350	1,234,350	1,234,350	1.00%	短期資金融通	-	營運週轉	-	無	-	1,250,060	3,125,151		註11
12	品佳國際股份有限公司	品佳電子有限公司	Y	其他應收款-關係人	316,500	-	-	-	-	短期資金融通	-	營運週轉	-	無	-	3,125,151	3,125,151		註11
13	友尚股份有限公司	大聯大投資控股股份有限公司	Y	其他應收款-關係人	900,000	-	-	-	-	短期資金融通	-	營運週轉	-	無	-	2,466,902	4,933,803		註10
13	友尚股份有限公司	大聯大商貿有限公司	Y	其他應收款-關係人	253,200	189,900	63,300	63,300	2.35%	短期資金融通	-	營運週轉	-	無	-	2,466,902	4,933,803		註10

編號	貸出資金之公司	貸與對象	是否為關係人	往來科目	來目	本期最高金額	期末餘額	實際支額	利率區間	資金與性質	業務往來金額	有短期融通資金之原因	提列備抵呆帳金額	擔保品		對個別對象資金限	資金總額	與金限	備註
														名稱	價值				
14	Apache Korea Corp.	WPG Korea Co., Ltd	Y	其他應收款-關係人	其他應收款-關係人	\$ 134,435	\$ 70,140	\$ 70,140	2.50%	短期資金融通	\$-	營運週轉	\$-	無	-	\$ 77,672	\$ 77,672		註1
15	WPG South Asia Pte. Ltd.	WPG (Thailand) Co., Ltd.	Y	其他應收款-關係人	其他應收款-關係人	15,825	-	-	-	短期資金融通	-	營運週轉	-	無	-	433,688	433,688		註3
15	WPG South Asia Pte. Ltd.	Yosun Singapore Pte. Ltd.	Y	其他應收款-關係人	其他應收款-關係人	379,800	221,550	221,550	1.62%	短期資金融通	-	營運週轉	-	無	-	433,688	433,688		註3
15	WPG South Asia Pte. Ltd.	WPG Korea Co., Ltd	Y	其他應收款-關係人	其他應收款-關係人	189,900	189,900	189,900	1.86%	短期資金融通	-	營運週轉	-	無	-	433,688	433,688		註3
16	大傳電子(寧波)有限公司	世平偉業國際貿易(上海)有限公司	Y	其他應收款-關係人	其他應收款-關係人	25,460	-	-	-	短期資金融通	-	營運週轉	-	無	-	62,452	62,452		註12
17	大傳企業股份有限公司	世平興業股份有限公司	Y	其他應收款-關係人	其他應收款-關係人	600,000	600,000	600,000	1.55%	短期資金融通	-	營運週轉	-	無	-	771,659	771,659		註4
18	大傳電子股份有限公司	世平國際(香港)有限公司	Y	其他應收款-關係人	其他應收款-關係人	585,525	522,225	332,325	2.12%	短期資金融通	-	營運週轉	-	無	-	765,426	765,426		註11
18	大傳電子股份有限公司	大聯大商貿有限公司	Y	其他應收款-關係人	其他應收款-關係人	94,950	94,950	79,125	2.80%	短期資金融通	-	營運週轉	-	無	-	765,426	765,426		註11
19	SAC Components (South Asia) Pte. Ltd.	World Peace International (South Asia) Pte Ltd	Y	其他應收款-關係人	其他應收款-關係人	63,300	-	-	-	短期資金融通	-	營運週轉	-	無	-	106,795	106,795		註11
20	Win-Win Systems Ltd	品佳電子有限公司	Y	其他應收款-關係人	其他應收款-關係人	25,320	-	-	-	短期資金融通	-	營運週轉	-	無	-	25,610	25,610		註11
21	Genuine C&C (South Asia) Pte Ltd	World Peace International (South Asia) Pte Ltd	Y	其他應收款-關係人	其他應收款-關係人	31,650	-	-	-	短期資金融通	-	營運週轉	-	無	-	113,839	113,839		註3

編號	貸出資金之公司	貸與對象	是否為關係人	往來科目	本期最高金額	期末餘額	實際動支金額	利率區間	資金質與性質	業務往來金額	有短期融資金必要之原因	提列備抵呆賬金額	擔保品		對個別對象資金限	資金總額	備註
													名稱	價值			
21	Genuine C&C (South Asia) Pte Ltd	World Peace International Pte. Ltd.	Y	其他應收款-關係人	\$ 63,300	\$ 63,300	\$ 50,640	1.62%	短期資金融通	\$-	營運週轉	\$-	無	-	\$ 113,839	\$ 113,839	註3
22	凱牌股份有限公司	品佳股份有限公司	Y	其他應收款-關係人	300,000	300,000	-	-	短期資金融通	-	營運週轉	-	無	-	420,123	420,123	註4
23	友瑞達有限公司	Yosun Hong Kong Corp. Ltd.	Y	其他應收款-關係人	949,500	949,500	670,980	1.20%	短期資金融通	-	營運週轉	-	無	-	1,126,522	1,126,522	註13
24	大聯大商貿有限公司	大聯大商貿(深圳)有限公司	Y	其他應收款-關係人	387,390	387,390	387,386	2.80%	短期資金融通	-	營運週轉	-	無	-	2,158,208	2,158,208	註11
24	大聯大商貿有限公司	世平偉業國際貿易(上海)有限公司	Y	其他應收款-關係人	25,460	25,460	-	-	短期資金融通	-	營運週轉	-	無	-	2,158,208	2,158,208	註11
25	建智(香港)有限公司	Yosun Hong Kong Corp. Ltd.	Y	其他應收款-關係人	284,850	284,850	284,850	2.06%	短期資金融通	-	營運週轉	-	無	-	434,024	434,024	註11
26	友尚華南科技(深圳)有限公司	大聯大商貿(深圳)有限公司	Y	其他應收款-關係人	178,220	178,220	178,220	2.80%	短期資金融通	-	營運週轉	-	無	-	217,094	217,094	註11
27	友尚電子(上海)有限公司	大聯大商貿有限公司	Y	其他應收款-關係人	76,380	76,380	-	-	短期資金融通	-	營運週轉	-	無	-	383,623	383,623	註11
27	友尚電子(上海)有限公司	大聯大商貿(深圳)有限公司	Y	其他應收款-關係人	203,680	203,680	203,680	2.80%	短期資金融通	-	營運週轉	-	無	-	383,623	383,623	註11
28	富威國際股份有限公司	世平興業股份有限公司	Y	其他應收款-關係人	316,500	316,500	316,500	2.10%	短期資金融通	-	營運週轉	-	無	-	536,754	1,341,884	註11
28	富威國際股份有限公司	WPG Korea Co., Ltd.	Y	其他應收款-關係人	158,250	158,250	-	-	短期資金融通	-	營運週轉	-	無	-	1,341,884	1,341,884	註11

編號	貸出資金之公司	貸與對象	是否為關係人	往來科目	本期最高金額	實際動支金額	利率區間	資金貸與性質	業務往來金額	有短期資金必要之原因	提列備抵呆帳金額	擔保品名稱	擔保品價值	對個別對象資金貸與限	資金總額	備註
29	詮鼎科技股份有限公司	昱博科技股份有限公司	Y	其他應收款-關係人	\$ 253,200	\$ -	-	短期資金融通	\$-	營運週轉	\$ -	無	-	\$1,274,224	\$2,038,759	註6
30	品佳電子有限公司	品佳股份有限公司	Y	其他應收款-關係人	696,300	696,300	1.00%	短期資金融通	-	營運週轉	-	無	-	696,341	1,740,853	註11
30	品佳電子有限公司	大聯大商貿有限公司	Y	其他應收款-關係人	253,200	253,200	-	短期資金融通	-	營運週轉	-	無	-	1,740,853	1,740,853	註11
30	品佳電子有限公司	大聯大商貿(深圳)有限公司	Y	其他應收款-關係人	633,300	63,300	-	短期資金融通	-	營運週轉	-	無	-	1,740,853	1,740,853	註11

註 1：資金貸與總金額及個別貸與金額不得超過公司淨值之 100%。

註 2：(1) 資金貸與總金額不得超過公司淨值之 150%。

(2) 與公司有業務往來之公司，個別貸與金額不得超過雙方最近一年度之業務往來總金額。所稱業務往來金額係指雙方之間進貨或銷貨金額孰高者。

(3) 有短期融通資金必要之公司，資金貸與同一最終母公司直接或間接持有表決權股份 100%之台灣境外公司，不得超過公司淨值 150%；不符上述規定者不得超過公司淨值之 40%。

註 3：(1) 貸與持有未達 100%股權之公司，其個別限額不得超過淨值 40%，累積資金貸與他人不得超過淨值 40%。

(2) 貸與持有達 100%股權之公司，其個別限額不得超過淨值 200%，累積總限額不得超過淨值 200%。

(3) 合計兩者之累計短期資金融通總限額，不得超過淨值之 200%。

註 4：(1) 與公司有業務往來之公司，個別貸與金額不得超過雙方最近一年度之業務往來總金額。所稱業務往來金額係指雙方之間進貨或銷貨金額孰高者。

(2) 有短期資金融通必要之公司，個別貸與之金額不得超過公司淨值 40%為限。

(3) 資金貸與總金額不得超過公司淨值之 40%。

註 5：(1) 與公司有業務往來之公司，個別貸與金額不得超過雙方最近一年度之業務往來總金額。所稱業務往來金額係指雙方之間進貨或銷貨金額孰高者。

(2) 有短期融通資金必要之公司，個別貸與金額不得超過公司最近期經會計師查核簽證或核閱財務報表淨值之 40%。

(3) 累積資金貸與總金額不得超過公司淨值之 40%。

(4) 公司直接或間接持有表決權 100%之海外子公司，對於最終母公司直接或間接持有表決權 100%之國外公司，因融通資金必要者，不受(2)之限制。

註 6：(1) 因貸出資金公司有業務往來者，個別貸與金額不得超過雙方最近一年度業務往來總金額。所稱業務往來金額指雙方間進貨或銷貨金額孰高者。

(2) 有短期資金融通必要之公司，個別貸與之金額不得超過公司淨值 25%。

(3)公司直接或間接持有表決權 100%之海外子公司對於最終母公司直接或間接持有表決權 100%之國外公司，因融通資金必要者，不受(1)及(2)之限制。

(4)資金貸與之總額不得超過公司淨值 40%。

註 7：本公司及子、孫公司等對 WPG Americas Inc. 直、間接貸款及銀行之背書保證金額不得超過 USD36,500 仟元。

註 8：(1)資金貸與有業務往來之公司或行號，貸與總金額以不超過公司淨值 40%為限；而個別貸與之金額不得超過雙方間最近一年度之業務往來總金額，所稱業務往來金額，係指雙方間進貨或銷貨金額孰高者。

(2)資金貸與有短期融通資金必要之公司，個別貸與之金額不得超過本公司淨值 40%。

(3)以上兩項資金貸與之合計總額不得超過本公司淨值 40%。

註 9：(1)資金貸與總金額不得超過公司淨值之 40%。

(2)與公司有業務往來之公司，個別貸與金額不得超過雙方最近一年度之業務往來總金額。所稱業務往來總金額係指雙方之間進貨或銷貨金額孰高者。

(3)有短期融通資金必要之公司，個別貸與之金額不得超過公司淨值之 10%。

註 10：資金貸與之總額不得超過公司淨值 40%。個別限額如下：

(1)與公司有業務往來之公司，個別貸與金額不得超過雙方最近一年度之業務往來總金額。所稱業務往來金額係指雙方之間進貨或銷貨金額孰高者。

(2)有短期資金融通必要之公司，個別貸與之金額以不超過公司淨值 20%為限。

註 11：(1)資金貸與總金額不得超過公司淨值之 100%。

(2)與公司有業務往來之公司，個別貸與金額不得超過雙方最近一年度之業務往來總金額。所稱業務往來金額係指雙方之間進貨或銷貨金額孰高者。

(3)有短期融通資金必要之公司，資金貸與同一最終母公司直接或間接持有表決權股份 100%之台灣境外公司，不得超過公司淨值 100%；不符上述規定者不得超過公司淨值之 40%。

註 12：(1)資金貸與總金額不得超過公司淨值之 100%。

(2)與公司有業務往來之公司，個別貸與金額不得超過雙方最近一年度之業務往來總金額。所稱業務往來金額係指雙方之間進貨或銷貨金額孰高者。

(3)有短期融通資金必要之公司，資金貸與同一最終母公司直接或間接持有表決權股份 100%之台灣境外公司，不得超過公司淨值 100%；不符上述規定者不得超過公司淨值之 40%。

(4)公司直接或間接持有表決權 100%之海外子公司，對於最終母公司直接或間接持有表決權 100%之國外公司，因融通資金必要者，不受(3)之限制。

註 13：資金貸與之總額不得超過公司淨值 100%。個別限額如下：

(1)與公司有業務往來之公司，個別貸與金額不得超過雙方最近一年度之業務往來總金額。所稱業務往來金額係指雙方之間進貨或銷貨金額孰高者。

(2)有短期融通資金必要之公司，資金貸與同一最終母公司直接或間接持有表決權股份 100%之台灣境外公司，不得超過公司淨值 100%；不符上述規定者不得超過公司淨值之 10%。

2. 為他人背書保證：

編號	背書保證者公司名稱	被背書保證對象		對單一企業背書保證限額	本期最高背書保證餘額	期末背書保證餘額	實際動支金額	以財產擔保之背書保證金額	累計背書保證金額佔最近期財務報表淨值之比率	背書保證最高限額	屬母公司對子公司背書保證	屬子公司對母公司背書保證	屬對大陸地區背書保證	備註
		公司名稱	關係											
0	大聯大投資控股有限公司	WPG Korea Co., Ltd.	註1	\$ 22,529,060	\$ 63,300	\$ 63,300	\$ 63,300	\$ -	0.14	\$ 22,529,060	Y			註4
0	大聯大投資控股有限公司	世平興業股份有限公司	註1	22,529,060	169,934	90,951	90,951	90,951	0.19	22,529,060	Y			註4及註5
0	大聯大投資控股有限公司	富威國際股份有限公司	註1	22,529,060	700,000	350,000	39,464	-	0.78	22,529,060	Y			註4
1	世平興業股份有限公司	世平國際(香港)有限公司	註1	9,830,895	1,937,500	1,067,125	157,671	-	5.43	15,729,432				註6
1	世平興業股份有限公司	TEKSEL WPG Limited	註1	9,830,895	142,426	71,213	15,825	-	0.36	15,729,432				註6
1	世平興業股份有限公司	世平偉業國際貿易(上海)有限公司	註1	9,830,895	804,132	566,757	356,555	-	2.88	15,729,432			Y	註6
1	世平興業股份有限公司	World Peace International (South Asia) Pte. Ltd.	註1	9,830,895	696,300	696,300	683,505	-	3.54	15,729,432				註6
1	世平興業股份有限公司	大聯大商貿有限公司	註1	9,830,895	579,828	194,964	24,158	-	0.99	15,729,432			Y	註6
2	World Peace International Pte. Ltd.	大聯大認聯有限公司	註1	5,362,888	231,045	-	-	-	-	5,362,888				註7
2	World Peace International Pte. Ltd.	World Peace International (South Asia) Pte. Ltd.	註1	5,362,888	2,452,875	2,310,450	1,535,237	-	86.16	5,362,888				註7

編號	背書保證者公司名稱	被背書保證對象		對單一企業背書保證金額	本期最高背書保證餘額	期末背書保證餘額	實際動支金額	以財產擔保之背書保證金額	累計背書保證金額佔最近期財務報表淨值之比率	背書保證最高限額	屬母公司對子公司背書保證	屬子公司對母公司背書保證	屬對大陸地區背書保證	備註
		公司名稱	關係											
2	World Peace International Pte. Ltd.	WPG C&C Computers And Peripheral (India) Private Ltd.	註1	\$ 5,362,888	\$ 243,705	\$ 243,705	\$ -	\$ -	9.09	\$ 5,362,888				註7
2	World Peace International Pte. Ltd.	WPG Americas Inc.	註3	5,362,888	189,900	189,900	629	-	7.08	5,362,888				註7及註13
3	詮鼎科技股份有限公司	振遠科技股份有限公司	註1	2,038,759	445,625	429,800	114,921	-	8.43	2,548,449				註8
3	詮鼎科技股份有限公司	詮鼎電子有限公司	註1	2,038,759	285,600	285,600	31,730	-	5.60	2,548,449				註8
3	詮鼎科技股份有限公司	大聯大商貿有限公司	註3	2,038,759	15,825	15,825	15,825	-	0.31	2,548,449			Y	註8
3	詮鼎科技股份有限公司	AIT Japan Inc.	註1	2,038,759	633,000	633,000	159,469	-	12.42	2,548,449				註8
4	振遠科技股份有限公司	詮鼎科技股份有限公司	註2	1,063,060	320,000	320,000	140,351	-	12.04	1,328,825				註9
5	品佳股份有限公司	品佳電子有限公司	註1	4,949,944	1,645,800	63,300	-	-	1.02	6,187,430				註10
5	品佳股份有限公司	SAC Components (South Asia) Pte. Ltd	註1	4,949,944	63,300	63,300	18,833	-	1.02	6,187,430				註10
6	友尚股份有限公司	Yosun Hong Kong Corp. Ltd.	註1	12,334,508	1,487,550	1,487,550	284,541	-	12.06	24,669,015				註11
6	友尚股份有限公司	Yosun Singapore Pte. Ltd.	註1	12,334,508	1,303,050	1,303,050	773,363	-	10.56	24,669,015				註11
6	友尚股份有限公司	建智股份有限公司	註1	12,334,508	1,582,500	1,582,500	1,176,476	-	12.83	24,669,015				註11

編號	背書保證者公司名稱	被背書保證對象		對單一企業背書保證限額	本期最高背書保證餘額	期末背書保證餘額	實際動支金額	以財產擔保之背書保證金額	累計背書保證金額佔最近期財務報表淨值之比率	背書保證最高限額	屬母公司對子公司背書保證	屬子公司對母公司背書保證	屬對大陸地區背書保證	備註
		公司名稱	關係											
7	建智股份有限公司	建智香港有限公司	註1	\$ 1,436,632	\$ 221,550	\$ -	\$ -	\$ -	-	\$ 2,873,264				註14
8	大傳企業股份有限公司	大傳電子股份有限公司	註1	964,574	458,925	-	-	-	-	964,574				註12

註1：公司及其子公司綜合持股超過百分之五十之被投資公司。

註2：對公司直接持有超過百分之五十之母公司。

註3：聯屬公司。

註4：背書保證之總額應在當期淨值 50%(不含)以內；對單一企業背書保證之限額以股東權益淨值之百分之五十為限，如因業務關係從事背書保證者則不得超過最近一年度與本公司交易之總額(雙方間進貨或銷貨孰高者)；本公司及子公司整體對外背書保證之總額應在本公司當期淨值 60%(不含)以內，本公司直接及間接持有表決權股份達 90%以上未達 100%之子公司間，背書保證金額不得超過本公司淨值之 10%，淨值以最近期經會計師查核簽證或核閱之財務報表為準。

註5：本公司持有之世友投資股份有限公司有價證券中，8,999 仟股提供世平興業股份有限公司作為進貨保證，帳面價值 \$90,951。

註6：對單一企業之背書保證不得超過最近一年度與世平興業股份有限公司最近期經會計師簽證或核閱之財務報告淨值之百分之五十；背書保證總額不得超過世平興業股份有限公司淨值之百分之八十，如因業務關係從事背書保證者，則不得超過最近一年度與世平興業股份有限公司進貨或銷貨金額(孰高)。淨值以最近期經會計師查核簽證或核閱之財務報表所載為準。

註7：對單一企業之背書保證之限額及總限額不得超過 World Peace International Pte Ltd 合併股權淨值之百分之兩百。

註8：對單一企業之背書保證總額不得超過詮鼎科技股份有限公司淨值之百分之四十。惟對海外單一聯屬公司則以不超過 40%為限。累積背書保證總額不得超過詮鼎科技股份有限公司股權淨值之百分之五十。

註9：對單一企業之背書保證總額不得超過振遠科技股份有限公司淨值之百分之四十。惟對海外單一聯屬公司則以不超過 40%為限。累積背書保證總額不得超過振遠科技股份有限公司股權淨值百分之五十。

註10：對單一企業之背書保證總額不得超過品佳股份有限公司當期淨值之百分之八十；背書保證總額不得超過品佳股份有限公司淨值之百分之百，如因業務關係從事背書保證者，則不得超過最近一年度與品佳股份有限公司進貨或銷貨金額(孰高)。淨值以最近期經會計師查核簽證或核閱之財務報表所載為準。

註11：對單一企業之背書保證限額不得超過公司最近期經會計師簽證或核閱之財務報告淨值之百分之百；背書保證總額不得超過公司最近期經會計師簽證或核閱之財務報告淨值之百分之二百。友尚股份有限公司及其子公司整體得對外背書保證總額不得超過當期淨值之百分之二百。

註12：對單一企業之背書保證總額及累積背書保證總額不得超過大傳企業股份有限公司最近期經會計師簽證或核閱之財務報表淨值百分之五十。淨值以最近期經會計師查核簽證或核閱之財務報表所載為準。

註13：本公司及子、孫公司等對 WPG Americas Inc. 直、間接貸款及銀行之背書保證金額不得超過 USD36,500 仟元。

註14：對單一企業之背書保證總額不得超過建智股份有限公司淨值之百分之十；背書保證之總額不得超過建智股份有限公司淨值之百分之二百。淨值以最近期經會計師查核簽證或核閱之財務報表為準。

3. 期末持有有價證券情形（不包含投資子公司、關聯企業及合資控制部分）：

持有之公司	有價證券種類及名稱	與有價證券 發行人之關係	帳列項目	期 末				備註
				股數(仟)	帳面金額	持股比例	公允價值(註1)	
大聯大投資控股股份有限公司	能率壹創業投資股份有限公司...等-股票	無	以成本衡量之金融資產-非流動	-	\$ 120,000	-	\$ 120,000	
世平興業股份有限公司	普浩國際股份有限公司...等-股票	無	以成本衡量之金融資產-非流動...等	-	61,417	-	61,417	
世友投資股份有限公司	環宇通訊半導體控股股份有限公司...等-股票	無	以成本衡量之金融資產-非流動...等	-	254,651	-	254,651	
品佳股份有限公司	新世紀光電股份有限公司...等-股票	無	備供出售金融資產-非流動...等	-	57,370	-	57,370	註2
品佳國際有限公司	阿波羅電子集團...等-股票	無	備供出售金融資產-非流動...等	-	68,608	-	68,608	
Win-Win Systems Ltd.	Silicon Electronics Company(s) Pte. Ltd.-股票	無	以成本衡量之金融資產-非流動	180	-	10.00	-	
富威科技股份有限公司	彥陽科技股份有限公司...等-股票	無	備供出售之金融資產-非流動...等	-	51,382	-	51,382	
瀚元科技股份有限公司	彥陽科技股份有限公司-股票	無	備供出售之金融資產-非流動	1,368	15,361	4.15	15,361	
友尚股份有限公司	富創得科技股份有限公司...等-股票	無	以成本衡量之金融資產-非流動...等	-	244,867	-	244,867	
大傳企業股份有限公司	台灣華傑股份有限公司-股票	無	備供出售金融資產-非流動	668	6,684	3.32	6,684	

註 1：按公允價值衡量者，係按公允價值評價調整後及扣除累計減損之帳面餘額；非按公允價值衡量者，係原始取得成本或攤銷後成本扣除累計減損之帳面餘額。

註 2：持有勝創科技股份有限公司及勝開科技股份有限公司之有價證券中，質押為進貨之擔保品者分別為 1,133 仟股及 732 仟股。

4. 累積買進或賣出同一有價證券之金額達新台幣三億元或實收資本額百分之二十以上：

買、賣之公司	有價證券種類及名稱	帳列項目	交易對象	關係	期		初		買		入		賣			出		期	末
					股數	金額	股數	金額	股數	售價	帳面成本	處分損益	股數	金額					
大聯大投資股份有限公司	大傳企業股份有限公司	註1	世平興業股份有限公司	子公司	172,000,000	\$2,242,555	-	\$-	-	-	172,000,000	\$2,242,555	-	\$-	-	-	-	\$-	
大聯大投資股份有限公司	富威科技股份有限公司	註1	友尚股份有限公司	子公司	85,000,000	2,092,631	-	-	-	-	85,000,000	2,092,631	-	-	-	-	-	-	
大聯大投資股份有限公司	凱擘股份有限公司	註1	品佳股份有限公司	子公司	73,500,000	959,504	-	-	-	-	73,500,000	959,504	-	-	-	-	-	-	
大聯大投資股份有限公司	世平興業股份有限公司	註1	世平興業股份有限公司	子公司	629,000,000	12,961,608	304,554,124	6,687,763 (註2)	-	-	-	-	-	-	-	-	933,554,124	19,649,371	
大聯大投資股份有限公司	友尚股份有限公司	註1	友尚股份有限公司	子公司	416,169,249	13,135,250	215,119,960	4,028,737 (註3)	-	-	-	-	-	-	-	-	631,289,209	17,163,987	
大聯大投資股份有限公司	品佳股份有限公司	註1	品佳股份有限公司	子公司	230,000,000	3,735,249	160,508,767	2,452,181 (註4)	-	-	-	-	-	-	-	-	390,508,767	6,187,430	
大聯大投資股份有限公司	登鼎科技股份有限公司	註1	登鼎科技股份有限公司	子公司	253,822,467	3,921,124	50,000,000	1,175,774 (註5)	-	-	-	-	-	-	-	-	303,822,467	5,096,898	
世平興業股份有限公司	大傳企業股份有限公司	註1	大聯大投資股份有限公司	母公司	-	-	172,000,000	2,532,986 (註6)	-	-	-	-	-	-	-	-	172,000,000	2,532,986	
友尚股份有限公司	富威科技股份有限公司	註1	大聯大投資股份有限公司	母公司	-	-	85,000,000	2,261,341 (註7)	-	-	-	-	-	-	-	-	85,000,000	2,261,341	

買、賣之公司	有價證券種類及名稱	帳列項目	交易對象	關係	期		初		買		入		賣		出		期	
					股數	金額	股數	金額	股數	金額	股數	金額	股數	金額	處分損益	帳面成本	股數	金額
品佳股份有限公司	凱鼎股份有限公司	註1	大聯大投資控股股份有限公司	母公司	-	\$	-	\$	73,500,000	\$1,065,507 (註8)	-	\$	-	\$	-	-	73,500,000	\$1,065,507

註 1：帳列採用權益法之投資。

註 2：取得成本\$4,442,555，並包含本期認列之投資損益、累積換算調整數及取得股利等計\$2,245,208。

註 3：取得成本\$3,192,631，並包含本期認列之投資損益、累積換算調整數及取得股利等計\$836,106。

註 4：取得成本\$1,959,504，並包含本期認列之投資損益、累積換算調整數及取得股利等計\$492,677。

註 5：取得成本\$500,000，並包含本期認列之投資損益、累積換算調整數及取得股利等計\$675,774。

註 6：取得成本\$2,242,555，並包含本期認列之投資損益、累積換算調整數及取得股利等計\$290,431。

註 7：取得成本\$2,092,631，並包含本期認列之投資損益、累積換算調整數及取得股利等計\$168,710。

註 8：取得成本\$959,504，並包含本期認列之投資損益、累積換算調整數及取得股利等計\$106,003。

5. 取得不動產之金額達新台幣三億元或實收資本額百分之二十以上：無此情形。
6. 處分不動產之金額達新台幣三億元或實收資本額百分之二十以上：無此情形。
7. 與關係人進、銷貨交易金額達新台幣一億元或實收資本額百分之二十以上(註 1)：

進(銷)貨之公司	交易對象	關係	交 易		情 形		交易條件與一般交易不同之情形及原因		應收(付)票據、帳款		備 註
			進(銷)貨	金額	佔總進(銷)貨之比率	授信期間	單 價	授 信 期 間	餘 額	佔總應收(付)票據、帳款之比率	
大聯大投資控股股份有限公司	世平興業股份有限公司	子公司	銷貨	(\$ 215,305)	(42.03%)	註8	註8	註8	\$ 15,449	42.94%	
世平興業股份有限公司	大聯大電子(香港)有限公司	最終母公司相同	"	(\$ 635,208)	(0.81%)	註3	註3	註3	\$ 233,737	1.19%	
"	世平國際(香港)有限公司	"	"	(\$ 8,670,845)	(11.08%)	"	"	"	\$ 1,327,120	6.75%	
"	大聯大商貿(深圳)有限公司	"	"	(\$ 104,498)	(0.13%)	"	"	"	\$ 33,712	0.17%	
"	捷元股份有限公司	"	"	(\$ 141,778)	(0.18%)	"	"	"	\$ 18,974	0.10%	
"	友尚股份有限公司	"	"	(\$ 317,513)	(0.41%)	"	"	"	\$ 27,418	0.14%	
"	大傳企業股份有限公司	"	"	(\$ 780,984)	(1.00%)	"	"	"	\$ 186,083	0.95%	
龍臨實業股份有限公司	世平國際(香港)有限公司	"	"	(\$ 197,230)	(11.59%)	"	"	"	\$ 22,557	7.14%	

進(銷)貨之公司	交易對象	關係	交 易		情 形		交易條件與一般交易不同之情形及原因			應收(付)票據、帳款		備 註
			進(銷)貨	金 額	佔總進(銷)貨之比率	授信期間	單 價	授 信 期 間	餘 額	佔總應收(付)票據、帳款之比率		
隆昕國際(香港)有限公司	龍臨實業股份有限公司	最終母公司相同	銷貨	(USD 3,605仟元)	(10.90%)	註3	註3	註3	USD 2,102仟元	18.45%		
世平國際(香港)有限公司	世平興業股份有限公司	"	"	(USD 152,147仟元)	(5.08%)	"	"	"	USD 14,146仟元	3.10%		
"	世平偉業國際貿易(上海)有限公司	"	"	(USD 27,979仟元)	(0.94%)	"	"	"	USD 2,465仟元	0.54%		
"	World Peace International (South Asia) Pte Ltd	"	"	(USD 63,058仟元)	(2.11%)	"	"	"	USD 9,353仟元	2.05%		
"	大聯大訊聯有限公司	"	"	(USD 21,168仟元)	(0.71%)	"	"	"	USD 3,972仟元	0.87%		
"	大聯大商貿(深圳)有限公司	"	"	(USD 27,514仟元)	(0.92%)	"	"	"	USD 12,566仟元	2.76%		
"	大聯大電子(香港)有限公司	"	"	(USD 10,720仟元)	(0.36%)	"	"	"	USD 10,720仟元	2.35%		
"	Teksel WPG Limited	"	"	(USD 9,885仟元)	(0.33%)	"	"	"	USD 1,093仟元	0.24%		
"	大聯大商貿有限公司	"	"	(USD 5,261仟元)	(0.18%)	"	"	"	USD 213仟元	0.05%		
"	WPG Korea Co., Ltd.	"	"	(USD 8,668仟元)	(0.29%)	"	"	"	USD 1,569仟元	0.34%		
"	WPG C&C Limited	"	"	(USD 3,426仟元)	(0.11%)	"	"	"	USD 156仟元	0.03%		
"	大傳電子股份有限公司	"	"	(USD 6,122仟元)	(0.20%)	"	"	"	USD 1,460仟元	0.32%		
"	Yosun Hong Kong Corp. Ltd.	"	"	(USD 3,332仟元)	(0.11%)	"	"	"	USD 133仟元	0.03%		
World Peace International (South Asia) Pte Ltd	世平興業股份有限公司	"	"	(USD 7,607仟元)	(1.05%)	"	"	"	USD 587仟元	0.52%		
"	大聯大訊聯有限公司	"	"	(USD 123,610仟元)	(17.07%)	"	"	"	USD 27,797仟元	24.64%		
"	WPG C&C Computers And Peripheral (India) Pvt Ltd.	"	"	(USD 44,313仟元)	(6.12%)	"	"	"	USD 3,797仟元	3.37%		

進(銷)貨之公司	交易對象	關係	交 易		情 形		交易條件與一般交易不同之情形及原因		應收(付)票據、帳款		備 註
			進(銷)貨	金 額	佔總進(銷)貨之比率	授信期間	單 價	授 信 期 間	餘 額	佔總應收(付)票據、帳款之比率	
World Peace International (South Asia) Pte Ltd	Genuine C&C (IndoChina) Pte Ltd	最終母公司相同	銷貨	(USD 31,924仟元)	(4.41%)	註3	註3	註3	USD 3,574仟元	3.17%	
"	WPG C&C (Malaysia) Sdn Bhd	"	"	(USD 25,802仟元)	(3.56%)	"	"	"	USD 7,556仟元	6.70%	
"	WPG C&C (Thailand) Co., Ltd.	"	"	(USD 9,881仟元)	(1.36%)	"	"	"	USD 1,308仟元	1.16%	
上海全潤電子國際貿易有限公司	大聯大商貿有限公司	"	"	(USD 5,263仟元)	(81.81%)	"	"	"	USD 116仟元	100.00%	
WPG C&C Limited	世平偉業國際貿易(上海)有限公司	"	"	(USD 55,977仟元)	(21.98%)	"	"	"	USD 8,365仟元	26.95%	
"	世平國際(香港)有限公司	"	"	(USD 28,756仟元)	(11.29%)	"	"	"	USD 2,334仟元	7.52%	
Genuine C&C (IndoChina) Pte Ltd	P. T. WPG Electrindo Jaya	對交易人採權益法評價之投資公司	"	(USD 30,466仟元)	(72.54%)	"	"	"	USD 7,826仟元	100.00%	
全潤電子有限公司	世平國際(香港)有限公司	最終母公司相同	"	(USD 12,682仟元)	(45.93%)	"	"	"	USD 3,475仟元	71.60%	
"	龍臨實業股份有限公司	"	"	(USD 6,902仟元)	(25.00%)	"	"	"	USD 67仟元	1.38%	
品佳股份有限公司	大聯大電子(香港)有限公司	"	"	(\$ 1,833,609)	(3.03%)	註7	註7	註7	\$ 633,693	5.36%	
"	品佳電子有限公司	"	"	(\$ 1,188,613)	(1.97%)	"	"	"	\$ 3,453	0.03%	
"	大聯大商貿(深圳)有限公司	"	"	(\$ 793,303)	(1.31%)	"	"	"	\$ 342,561	2.90%	
品佳電子有限公司	品佳股份有限公司	"	"	(\$ 3,805,117)	(73.17%)	"	"	"	\$ 12,694	12.72%	
富威科技股份有限公司	富威國際股份有限公司	"	"	(\$ 571,774)	(6.27%)	註6	註6	註6	\$ 191,356	8.53%	
"	大聯大電子(香港)有限公司	"	"	(\$ 1,478,826)	(16.23%)	"	"	"	\$ 485,386	21.63%	
"	WPG Korea Co., Ltd.	"	"	(\$ 165,767)	(1.82%)	"	"	"	\$ 9,225	0.41%	

進（銷）貨之公司	交易對象	關係	交 易		情 形	交易條件與一般交易不同之情形及原因			應收(付)票據、帳款		備 註
			進(銷)貨	金 額		佔總進(銷)貨之比率	授信期間	單 價	授 信 期 間	餘 額	
瀚元科技股份有限公司	富威科技股份有限公司	最終母公司相同	銷貨	(\$ 1,125,945)	(29.50%)	註6	註6	註6	\$ 244,302	32.24%	
"	大聯大電子(香港)有限公司	"	"	(\$ 327,886)	(8.59%)	"	"	"	\$ 314,373	41.49%	
光勤股份有限公司	凱浬股份有限公司	"	"	(\$ 1,617,883)	(31.98%)	月結90天或貨到15天	註7	註7	\$ 657,091	41.45%	
凱浬股份有限公司	光勤股份有限公司	"	"	(\$ 308,995)	(8.42%)	月結90天	"	"	\$ 106,001	6.69%	
詮鼎科技股份有限公司	AIT Japan Inc.	"	"	(\$ 2,774,568)	(11.68%)	註2	註2	註2	\$ 777,775	19.67%	
"	大聯大商貿(深圳)有限公司	"	"	(\$ 139,030)	(0.59%)	"	"	"	\$ 41,143	1.04%	
AIT Japan Inc.	詮鼎科技股份有限公司	"	"	(\$ 871,304)	(22.72%)	"	"	"	\$ 126,620	17.60%	
詮鼎電子有限公司	振遠科技股份有限公司	"	"	(\$ 1,363,886)	(100.00%)	"	"	"	\$ 30,405	100.00%	
振遠科技股份有限公司	大聯大電子(香港)有限公司	"	"	(\$ 508,842)	(2.69%)	"	"	"	\$ 238,232	6.55%	
昱博科技股份有限公司	振遠科技股份有限公司	"	"	(\$ 216,887)	(0.99%)	"	"	"	\$ 24,301	0.59%	
"	大聯大商貿(深圳)有限公司	"	"	(\$ 247,865)	(1.13%)	"	"	"	\$ 112,428	2.75%	
友尚股份有限公司	Yosun Hong Kong Corp. Ltd.	"	"	(\$ 1,924,475)	(4.40%)	賒銷75天	註5	註5	\$ 447,569	6.86%	
"	建智股份有限公司	"	"	(\$ 811,676)	(1.86%)	"	"	"	\$ 20,070	0.31%	
"	世平興業股份有限公司	"	"	(\$ 129,673)	(0.30%)	"	"	"	\$ 8,853	0.14%	
Yosun Hong Kong Corp. Ltd.	友尚股份有限公司	"	"	(USD 46,919仟元)	(5.10%)	"	"	"	USD 7,974仟元	3.98%	
"	大聯大商貿(深圳)有限公司	"	"	(USD 63,914仟元)	(6.95%)	"	"	"	USD 15,603仟元	7.79%	
"	大聯大商貿有限公司	"	"	(USD 73,352仟元)	(7.98%)	"	"	"	USD 29,823仟元	14.88%	

進(銷)貨之公司	交易對象	關係	交易		情形		交易條件與一般交易不同之情形及原因		應收(付)票據、帳款		備註
			進(銷)貨	金額	佔總進(銷)貨之比率	授信期間	單價	授信期間	餘額	佔總應收(付)票據、帳款之比率	
Yosun Hong Kong Corp. Ltd.	富威國際股份有限公司	最終母公司相同	銷貨	(USD 29,481仟元)	(3.21%)	賒銷75天	註5	註5	USD 7,140仟元	3.56%	
建智股份有限公司	Yosun Hong Kong Corp. Ltd.	"	"	(\$ 569,177)	(3.63%)	"	"	"	\$ 19,888	1.02%	
"	友尚股份有限公司	"	"	(\$ 645,729)	(4.12%)	"	"	"	\$ 2,390	0.12%	
Yosun Singapore Pte. Ltd.	大聯大訊聯有限公司	"	"	(USD 10,471仟元)	(5.49%)	"	"	"	USD 1,883仟元	6.49%	
"	Yosun Hong Kong Corp. Ltd.	"	"	(USD 6,671仟元)	(3.49%)	"	"	"	USD 41仟元	0.14%	
"	友尚股份有限公司	"	"	(USD 6,256仟元)	(3.28%)	"	"	"	USD 21仟元	0.07%	
大聯大商貿有限公司	世平國際(香港)有限公司	"	"	(USD 27,815仟元)	(15.62%)	註9	註9	註9	USD 68仟元	0.17%	
"	大聯大商貿(深圳)有限公司	"	"	(USD 10,459仟元)	(5.87%)	"	"	"	USD 3,727仟元	8.99%	
大傳企業股份有限公司	世平興業股份有限公司	"	"	(\$ 375,563)	(11.35%)	"	"	"	\$ 30,449	4.55%	
大傳電子股份有限公司	世平國際(香港)有限公司	"	"	(USD 5,520仟元)	(19.31%)	"	"	"	USD 272仟元	4.69%	
大聯大商貿(深圳)有限公司	大聯大商貿有限公司	"	"	(RMB 71,956仟元)	(4.46%)	註4	註4	註4	RMB 4,862仟元	1.38%	

註1：屬於本公司合併個體之關係人交易金額達1億元以上者因交易繁多，故以銷售方進行揭露。

註2：上開銷貨條件係按產品種類、市價競爭狀況及其他交易條件，由雙方議定售價辦理，收款期間為當月結30-120天。

註3：上開銷貨條件係按產品種類、市價競爭狀況及其他交易條件，由雙方議定售價辦理，收款期間為當月結30-90天。

註4：上開銷貨條件係按產品種類、市價競爭狀況及其他交易條件，由雙方議定售價辦理，收款期間為當月結30天。

註5：銷售價格及條件與一般客戶相當。

註6：上開銷貨條件係按產品種類、市價競爭狀況及其他交易條件，由雙方議定售價及收款條件辦理，收款期間為當月結60-120天。

註7：上開銷貨條件係按產品種類、市價競爭狀況及其他交易條件，由雙方議定售價及收款條件辦理。

註8：係由本公司提供關係人行政資源及管理服務而產生之勞務收入、收款價格及條件由雙方決定。

註9：上開銷貨條件係按產品種類、市價競爭狀況及其他交易條件，由雙方議定售價及收款條件辦理，收款期間為當月結60天。

8. 應收關係人款項達新台幣一億元或實收資本額百分之二十以上：

帳列應收款項之公司	交易對象	關係	應收關係人款項餘額	週轉率	逾期應收關係人款項		應收關係人款項期後收回金額	提列備抵呆帳金額
					金額	處理方式		
大聯大投資控股股份有限公司	世平興業股份有限公司	子公司	其他應收款：\$ 102,658	不適用	\$ -	-	\$ 150	\$ -
世平興業股份有限公司	世平國際(香港)有限公司	最終母公司相同	應收帳款：\$ 1,327,120	7.44	\$ -	-	\$ 1,327,880	\$ -
"	大聯大電子(香港)有限公司	"	應收帳款：\$ 233,737	2.99	\$ -	-	\$ 184,167	\$ -
"	大聯大商貿有限公司	"	其他應收款：\$ 389,255	不適用	\$ -	-	\$ -	\$ -
"	大傳企業股份有限公司	"	應收帳款：\$ 186,083	8.35	\$ -	-	\$ 186,083	\$ -
World Peace International (South Asia) Pte Ltd	大聯大訊聯有限公司	"	應收帳款：USD 27,797 仟元	4.11	\$ -	-	USD 27,797仟元	\$ -
"	Genuine C&C (IndoChina) Pte Ltd	"	應收帳款：USD 3,574 仟元	9.32	\$ -	-	USD 3,574仟元	\$ -
"	WPG C&C (Malsysia) Sdn Bhd	"	應收帳款：USD 7,556 仟元	4.94	\$ -	-	USD 2,469仟元	\$ -
"	World Peace International Pte Ltd	"	其他應收款：USD 7,390 仟元	不適用	\$ -	-	USD 7,390仟元	\$ -
"	大聯大商貿有限公司	"	其他應收款：USD 10,113 仟元	不適用	\$ -	-	\$ -	\$ -
"	WPG Americas Inc.	"	其他應收款：USD 10,596 仟元	不適用	\$ -	-	USD 4,597仟元	\$ -
"	WPG C&C Computers And Peripheral (India) Private Limited	"	應收帳款：USD 3,797 仟元	9.75	\$ -	-	USD 3,797仟元	\$ -
"	世平國際(香港)有限公司	"	其他應收款：USD 15,008 仟元	不適用	\$ -	-	USD 10,008仟元	\$ -
世平國際(香港)有限公司	世平興業股份有限公司	"	應收帳款：USD 14,146 仟元	11.78	\$ -	-	USD 14,146仟元	\$ -
"	Wold Peace International (South Asia) Pte Ltd	"	應收帳款：USD 9,353 仟元	9.73	\$ -	-	USD 9,353仟元	\$ -
"	大聯大訊聯有限公司	"	應收帳款：USD 3,972 仟元	5.77	\$ -	-	USD 3,972仟元	\$ -
"	WPG C&C Limited	"	其他應收款：USD 13,669 仟元	不適用	\$ -	-	USD 13,669仟元	\$ -

帳列應收款項之公司	交易對象	關係	應收關係人款項餘額	週轉率	逾期應收關係人款項		應收關係人款項期後收回金額	提列備抵呆帳金額
					金額	處理方式		
世平國際(香港)有限公司	大聯大電子(香港)有限公司	最終母公司相同	應收帳款：USD 10,720 仟元	1.94	\$ -	-	USD 6,276 仟元	\$ -
"	大聯大商貿(深圳)有限公司	"	應收帳款：USD 12,566 仟元	3.20	\$ -	-	USD 6,241 仟元	\$ -
"	隆昕國際(香港)有限公司	"	其他應收款：USD 6,516 仟元	不適用	\$ -	-	USD 3,012 仟元	\$ -
全潤電子有限公司	世平國際(香港)有限公司	"	應收帳款：USD 3,475 仟元	5.86	\$ -	-	USD 3,475 仟元	\$ -
Genuine C&C (IndoChina) Pte Ltd	P. T. WPG Electrindo Jaya	對交易人採權益法評價之投資公司	應收帳款：USD 7,826 仟元	3.86	\$ -	-	USD 7,680 仟元	\$ -
WPG C&C Limited	世平偉業國際貿易(上海)有限公司	最終母公司相同	應收帳款：USD 8,365 仟元	10.28	\$ -	-	USD 4,640 仟元	\$ -
品佳股份有限公司	大聯大電子(香港)有限公司	"	應收帳款：\$ 633,693	3.39	\$ -	-	\$ 548,670	\$ -
"	大聯大商貿(深圳)有限公司	"	應收帳款：\$ 342,561	4.63	\$ -	-	\$ 175,944	\$ -
品佳國際有限公司	品佳股份有限公司	"	其他應收款：\$ 1,239,836	不適用	\$ -	-	\$ -	\$ -
品佳電子有限公司	品佳股份有限公司	"	其他應收款：\$ 823,658	不適用	\$ -	-	\$ 29,126	\$ -
富威科技股份有限公司	大聯大電子(香港)有限公司	"	應收帳款：\$ 485,386	2.80	\$ -	-	\$ 384,205	\$ -
"	富威國際股份有限公司	"	應收帳款：\$ 191,356	3.27	\$ -	-	\$ 185,971	\$ -
富威國際股份有限公司	世平興業股份有限公司	"	其他應收款：\$ 316,537	不適用	\$ -	-	\$ 316,537	\$ -
瀚元科技股份有限公司	富威科技股份有限公司	"	應收帳款：\$ 244,302	3.52	\$ -	-	\$ 159,718	\$ -
"	大聯大電子(香港)有限公司	"	應收帳款：\$ 314,373	2.08	\$ -	-	\$ 247,902	\$ -
詮鼎科技股份有限公司	AIT Japan Inc.	"	應收帳款：\$ 777,775	5.84	\$ -	-	\$ 777,775	\$ -
昱博科技股份有限公司	大聯大商貿(深圳)有限公司	"	應收帳款：\$ 112,428	4.03	\$ -	-	\$ 55,024	\$ -
AIT Japan Inc.	詮鼎科技股份有限公司	"	應收帳款：\$ 126,620	13.37	\$ -	-	\$ 126,620	\$ -
振遠科技股份有限公司	大聯大電子(香港)有限公司	"	應收帳款：\$ 238,232	1.86	\$ -	-	\$ 147,645	\$ -

帳列應收款項之公司	交易對象	關係	應收關係人款項餘額	週轉率	逾期應收關係人款項		應收關係人款項期後收回金額	提列備抵呆帳金額
					金額	處理方式		
友尚股份有限公司	Yosun Hong Kong Corp. Ltd.	最終母公司相同	應收帳款：\$ 447,569	5.19	\$ -	-	\$ 446,129	\$ -
"	日本友尚株式會社	對交易人採權益法評價之投資公司	其他應收款：\$ 168,127	不適用	\$ -	-	\$ 130,451	\$ -
Yosun Hong Kong Corp. Ltd.	大聯大商貿(深圳)有限公司	最終母公司相同	應收帳款：USD 15,603 仟元	8.19	\$ -	-	USD 7,701 仟元	\$ -
"	大聯大商貿有限公司	"	應收帳款：USD 29,823 仟元	4.92	\$ -	-	USD 9,508 仟元	\$ -
"	富威國際股份有限公司	"	應收帳款：USD 7,140 仟元	6.62	\$ -	-	USD 7,140 仟元	\$ -
"	友尚股份有限公司	"	應收帳款：USD 7,974 仟元	9.64	\$ -	-	USD 7,974 仟元	\$ -
友瑞達有限公司	Yosun Hong Kong Corp. Ltd.	"	其他應收款：USD 32,101 仟元	不適用	\$ -	-	USD 21,808 仟元	\$ -
友尚華南科技(深圳)有限公司	大聯大商貿(深圳)有限公司	"	其他應收款：USD 5,645 仟元	不適用	\$ -	-	USD 14 仟元	\$ -
友尚電子(上海)有限公司	"	"	其他應收款：USD 4,032 仟元	不適用	\$ -	-	USD 10 仟元	\$ -
建智(香港)有限公司	Yosun Hong Kong Corp. Ltd.	"	其他應收款：USD 9,101 仟元	不適用	\$ -	-	\$ -	\$ -
光勤股份有限公司	凱悌股份有限公司	"	應收帳款：\$ 657,091	4.23	\$ -	-	\$ 585,718	\$ -
凱悌股份有限公司	光勤股份有限公司	"	應收帳款：\$ 106,001	4.72	\$ -	-	\$ 103,810	\$ -
大傳電子股份有限公司	世平國際(香港)有限公司	"	其他應收款：USD 10,917 仟元	不適用	\$ -	-	USD 352 仟元	\$ -
大傳企業股份有限公司	世平興業股份有限公司	"	其他應收款：\$ 619,719	不適用	\$ -	-	\$ -	\$ -
大聯大商貿有限公司	大聯大商貿(深圳)有限公司	"	應收帳款：USD 3,727 仟元	5.61	\$ -	-	USD 2,958 仟元	\$ -
"	"	"	其他應收款：USD 5,000 仟元	不適用	\$ -	-	\$ -	\$ -
"	"	"	其他應收款：RMB 44,999 仟元	不適用	\$ -	-	\$ -	\$ -
WPG South Asia Pte. Ltd.	Yosun Singapore Pte. Ltd.	"	其他應收款：USD 7,509 仟元	不適用	\$ -	-	USD 735 仟元	\$ -
"	WPG Korea Co., Ltd.	"	其他應收款：USD 6,010 仟元	不適用	\$ -	-	USD 18 仟元	\$ -

9. 從事衍生性金融商品交易：請詳合併財務報告之附註六(二)及十二(三)。

10. 母子公司與子公司及各子公司間之業務關係及重要交易往來情形及金額：

編號 (註1)	交易人名稱	交易往來對象	與交易人 之關係 (註2)	交易往來情形			佔合併總營收或 總資產之百分比 (註3)
				項目	金額	交易條件	
0	大聯大投資控股股份有限公司	世平興業股份有限公司	1	銷貨	\$ 215,305	註20	0.05
1	世平興業股份有限公司	大聯大電子(香港)有限公司	3	"	635,208	註5	0.14
1	"	世平國際(香港)有限公司	3	"	8,670,845	"	1.92
1	"	友尚股份有限公司	3	"	317,513	"	0.07
1	"	大傳企業股份有限公司	3	"	780,984	"	0.17
1	"	大聯大商貿(深圳)有限公司	3	"	104,498	"	0.02
1	"	捷元股份有限公司	3	"	141,778	"	0.03
2	龍臨實業股份有限公司	世平國際(香港)有限公司	3	"	197,230	"	0.04
3	世平國際(香港)有限公司	世平興業股份有限公司	3	"	4,612,798	"	1.02
3	"	世平偉業國際貿易(上海)有限公司	3	"	848,283	"	0.19
3	"	World Peace International (South Asia) Pte Ltd	3	"	1,911,800	"	0.42
3	"	大聯大訊聯有限公司	3	"	641,761	"	0.14
3	"	大聯大商貿(深圳)有限公司	3	"	834,162	"	0.18
3	"	Teksel WPG Limited	3	"	299,699	"	0.07
3	"	大聯大商貿有限公司	3	"	159,516	"	0.04
3	"	WPG Korea Co., Ltd.	3	"	262,786	"	0.06
3	"	大聯大電子(香港)有限公司	3	"	325,009	"	0.07
3	"	WPG C&C Limited	3	"	103,866	"	0.02
3	"	大傳電子股份有限公司	3	"	185,597	"	0.04
3	"	Yosun Hong Kong Corp. Ltd.	3	"	101,007	"	0.02
4	World Peace International (South Asia) Pte Ltd	世平興業股份有限公司	3	"	230,633	"	0.05
4	"	大聯大訊聯有限公司	3	"	3,747,610	"	0.83
4	"	WPG C&C Computers And Peripheral (India) Pte Ltd.	3	"	1,343,479	"	0.30
4	"	Genuine C&C (IndoChina) Pte Ltd	3	"	967,875	"	0.21
4	"	WPG C&C (Malaysia) Sdn Bhd	3	"	782,263	"	0.17
4	"	WPG C&C (Thailand) Co., Ltd.	3	"	299,566	"	0.07
5	上海全洲電子國際貿易有限公司	大聯大商貿有限公司	3	"	159,576	"	0.04

編號 (註1)	交易人名稱	交易往來對象	與交易人 之關係 (註2)	交易往來情形			
				項目	金額	交易條件	佔合併總營收或 總資產之百分比 (註3)
6	WPG C&C Limited	世平偉業國際貿易(上海)有限公司	3	銷貨	\$ 1,697,100	註5	0.38
6	"	世平國際(香港)有限公司	3	"	871,839	"	0.19
7	全潤電子有限公司	"	3	"	384,489	"	0.08
7	"	龍臨實業股份有限公司	3	"	209,260	"	0.05
8	品佳股份有限公司	大聯大電子(香港)有限公司	3	"	1,833,609	註9	0.41
8	"	品佳電子有限公司	3	"	1,188,613	"	0.26
8	品佳股份有限公司	大聯大商貿(深圳)有限公司	3	"	793,303	"	0.18
9	品佳電子有限公司	品佳股份有限公司	3	"	3,805,117	"	0.84
10	富威科技股份有限公司	富威國際股份有限公司	3	"	571,774	註8	0.13
10	"	大聯大電子(香港)有限公司	3	"	1,478,826	"	0.33
10	"	WPG Korea Co., Ltd.	3	"	165,767	"	0.04
11	瀚元科技股份有限公司	富威科技股份有限公司	3	"	1,125,945	"	0.25
11	"	大聯大電子(香港)有限公司	3	"	327,886	"	0.07
12	光勤股份有限公司	凱擘股份有限公司	3	"	1,617,883	註9及註15	0.36
13	詮鼎科技股份有限公司	AIT Japan Inc.	3	"	2,774,568	註4	0.61
13	"	大聯大商貿(深圳)有限公司	3	"	139,030	"	0.03
14	AIT Japan Inc.	詮鼎科技股份有限公司	3	"	871,304	"	0.19
15	詮鼎電子有限公司	振遠科技股份有限公司	3	"	1,363,886	"	0.30
16	振遠科技股份有限公司	大聯大電子(香港)有限公司	3	"	508,842	"	0.11
17	友尚股份有限公司	Yosun Hong Kong Corp. Ltd.	3	"	1,924,475	註7及註16	0.43
17	"	建智股份有限公司	3	"	811,676	"	0.18
17	"	世平興業股份有限公司	3	"	129,673	"	0.03
18	Yosun Hong Kong Corp. Ltd.	友尚股份有限公司	3	"	1,422,488	"	0.31
18	"	大聯大商貿(深圳)有限公司	3	"	1,937,739	"	0.43
18	"	大聯大商貿有限公司	3	"	2,223,885	"	0.49
18	"	富威國際股份有限公司	3	"	893,799	"	0.20
19	建智股份有限公司	Yosun Hong Kong Corp. Ltd.	3	"	569,177	"	0.13
19	"	友尚股份有限公司	3	"	645,729	"	0.14
20	Yosun Singapore Pte Ltd.	大聯大訊聯有限公司	3	"	317,448	"	0.07
20	"	Yosun Hong Kong Corp. Ltd.	3	"	202,251	"	0.04
20	"	友尚股份有限公司	3	"	189,681	"	0.04

編號 (註1)	交易人名稱	交易往來對象	與交易人 之關係 (註2)	交易往來情形			佔合併總營收或 總資產之百分比 (註3)
				項目	金額	交易條件	
21	大聯大商貿有限公司	世平國際(香港)有限公司	3	銷貨	\$ 843,294	註9及註10	0.19
21	"	大聯大商貿(深圳)有限公司	3	"	317,096	"	0.07
22	大傳企業股份有限公司	世平興業股份有限公司	3	"	375,563	"	0.08
23	大聯大商貿(深圳)有限公司	大聯大商貿有限公司	3	"	354,035	註6	0.08
24	Genuine C&C (IndoChina) Pte Ltd	P. T. WPG Electrindo Jaya	3	"	923,661	註5	0.20
25	昱博科技股份有限公司	振遠科技股份有限公司	3	"	216,887	註4	0.05
25	"	大聯大商貿(深圳)有限公司	3	"	247,865	"	0.05
26	大傳電子股份有限公司	世平國際(香港)有限公司	3	"	167,362	"	0.04
27	隆昕國際(香港)有限公司	龍臨實業股份有限公司	3	"	109,292	註7及註10	0.02
28	凱梯股份有限公司	光勤股份有限公司	3	"	308,995	註9及註21	0.07
1	世平興業股份有限公司	世平國際(香港)有限公司	3	應收帳款	1,327,120	註4	0.83
1	"	大聯大電子(香港)有限公司	3	"	233,737	註5	0.15
1	"	大傳企業股份有限公司	3	"	186,083	"	0.12
4	World Peace International (South Asia) Pte Ltd	大聯大訊聯有限公司	3	"	879,771	"	0.55
4	"	WPG C&C Computers And Peripheral (India) Private Limited	3	"	120,190	"	0.07
4	"	Genuine C&C (IndoChina) Pte Ltd	3	"	113,104	"	0.07
4	"	WPG C&C (Malaysia) Sdn Bhd	3	"	239,151	"	0.15
3	世平國際(香港)有限公司	世平興業股份有限公司	3	"	447,718	"	0.28
3	"	World Peace International (South Asia) Pte Ltd	3	"	296,012	"	0.18
3	"	大聯大訊聯有限公司	3	"	125,706	"	0.08
3	"	大聯大電子(香港)有限公司	3	"	339,275	"	0.21
3	"	大聯大商貿(深圳)有限公司	3	"	397,721	"	0.25
6	WPG C&C Limited	世平偉業國際貿易(上海)有限公司	3	"	264,745	"	0.17
7	全潤電子有限公司	世平國際(香港)有限公司	3	"	109,992	"	0.07
8	品佳股份有限公司	大聯大電子(香港)有限公司	3	"	633,693	註9	0.40
8	"	大聯大商貿(深圳)有限公司	3	"	342,561	"	0.21
10	富威科技股份有限公司	大聯大電子(香港)有限公司	3	"	485,386	註8	0.30
10	"	富威國際股份有限公司	3	"	191,356	"	0.12
11	瀚元科技股份有限公司	富威科技股份有限公司	3	"	244,302	"	0.15

編號 (註1)	交易人名稱	交易往來對象	與交易人 之關係 (註2)	交易往來情形			佔合併總營收或 總資產之百分比 (註3)
				項目	金額	交易條件	
11	瀚元科技股份有限公司	大聯大電子(香港)有限公司	3	應收帳款	\$ 314,373	註8	0.20
13	詮鼎科技股份有限公司	AIT Japan Inc.	3	"	777,775	註4	0.49
15	AIT Japan Inc.	詮鼎科技股份有限公司	3	"	126,620	"	0.08
16	振遠科技股份有限公司	大聯大電子(香港)有限公司	3	"	238,232	"	0.15
14	昱博科技股份有限公司	大聯大商貿(深圳)有限公司	3	"	112,428	"	0.07
17	友尚股份有限公司	Yosun Hong Kong Corp. Ltd.	3	"	447,569	註7及註16	0.28
18	Yosun Hong Kong Corp. Ltd.	大聯大商貿(深圳)有限公司	3	"	493,850	"	0.31
18	"	大聯大商貿有限公司	3	"	943,896	"	0.59
18	"	富威國際股份有限公司	3	"	225,976	"	0.14
18	"	友尚股份有限公司	3	"	252,375	"	0.16
21	大聯大商貿有限公司	大聯大商貿(深圳)有限公司	3	"	117,945	註6	0.07
12	光勤股份有限公司	凱悌股份有限公司	3	"	657,091	註9及註15	0.41
28	凱悌股份有限公司	光勤股份有限公司	3	"	106,001	註9及註21	0.07
24	Genuine C&C (IndoChina) Pte Ltd	P. T. WPG Electrindo Jaya	3	"	247,708	"	0.15
31	友瑞達有限公司	Yosun Hong Kong Corp. Ltd.	3	其他應收款	1,016,001	註17及註18	0.63
0	大聯大投資控股股份有限公司	世平興業股份有限公司	1	"	102,658	註11	0.06
1	世平興業股份有限公司	大聯大商貿有限公司	3	"	389,255	註17	0.24
4	World Peace International (South Asia) Pte Ltd	World Peace International Pte Ltd	3	"	233,903	"	0.15
4	"	WPG Americas Inc.	3	"	335,369	"	0.21
4	"	世平國際(香港)有限公司	3	"	475,013	註18	0.30
4	"	大聯大商貿有限公司	3	"	320,081	註17	0.20
3	世平國際(香港)有限公司	WPG C&C Limited	3	"	432,629	"	0.27
3	"	隆昕國際(香港)有限公司	3	"	206,238	"	0.13
30	品佳國際有限公司	品佳股份有限公司	3	"	1,239,836	"	0.77
9	品佳電子有限公司	品佳股份有限公司	3	"	823,658	"	0.51
14	友尚股份有限公司	日本友尚株式會社	3	"	168,127	註19	0.10
32	建智(香港)有限公司	Yosun Hong Kong Corp. Ltd.	3	"	288,047	註17	0.18
26	大傳電子股份有限公司	世平國際(香港)有限公司	3	"	345,527	"	0.22
22	大傳企業股份有限公司	世平興業股份有限公司	3	"	619,719	"	0.39

編號 (註1)	交易人名稱	交易往來對象	與交易人 之關係 (註2)	交易往來情形			合併總營收或 總資產之百分比 (註3)
				項目	金額	交易條件	
21	大聯大商貿有限公司	大聯大商貿(深圳)有限公司	3	其他應收款	\$ 387,386	註17	0.24
33	WPG South Asia Pte. Ltd.	Yosun Singapore Pte. Ltd.	3	"	237,650	"	0.15
33	"	WPG Korea Co., Ltd.	3	"	190,204	"	0.12
34	友尚華南科技(深圳)有限公司	大聯大商貿(深圳)有限公司	3	"	178,650	"	0.11
35	友尚電子(上海)有限公司	"	3	"	203,998	"	0.13
36	富威國際股份有限公司	世平興業股份有限公司	3	"	316,500	"	0.20

註1： 母公司及子公司相互間之業務往來資訊應分別於編號註明，編號之填寫方法如下：

1. 母公司填0。

2. 子公司依公司別由阿拉伯數字1開始依序編號。

註2： 與交易人之關係有以下三種，標示種類即可：

1. 母公司對子公司

2. 子公司對母公司

3. 子公司對子公司

註3： 交易往來金額佔總營收或總資產比率之計算，若屬資產負債科目者，以期末餘額佔總資產之方式計算；若屬損益科目者，以期中累積金額佔合併總營收之方式計算。

註4： 上開銷售條件係按產品種類、市價競爭狀況及其他交易條件，由雙方議定售價辦理，收款期間為當月結30-120天。

註5： 上開銷售條件係按產品種類、市價競爭狀況及其他交易條件，由雙方議定售價辦理，收款期間為當月結30-90天。

註6： 上開銷售條件係按產品種類、市價競爭狀況及其他交易條件，由雙方議定售價辦理，收款期間為當月結30天。

註7： 銷售價格及條件與一般客戶相當。

註8： 上開銷售條件係按產品種類、市價競爭狀況及其他交易條件，由雙方議定售價及收款條件辦理，收款期間為當月結60-120天。

註9： 上開銷售條件係按產品種類、市價競爭狀況及其他交易條件，由雙方議定售價及收款條件辦理。

註10： 收款期間為月結60天。

註11： 主係連結稅制而產生之其他應收款。

註12： 收款期間為除銷75-120天。

註13： 收款期間為當月27號月結。

註14： 主要係應收代墊款項及無形資產移轉價款。

註15： 月結90天或貨到15天。

註16： 收款期間為除銷75天。

註17： 主要係應收資金融通款。

註18： 主要係應收回該關係企業所代收銷售客戶之款項。

註19： 主係代採購之款項。

註20： 係由本公司提供關係人行政資源及管理服務而產生勞務收入，收款價格及條件由雙方決定。

註21： 月結90天。

(二)轉投資事業相關資訊

被投資公司名稱、所在地區等相關資訊(不包含大陸被投資公司)：

投資公司名稱	被投資公司名稱	所在地區	主要營業項目	原始投資金額		期末持有			被投資公司 本期(損)益	本期認列之 投資(損)益	備註
				本期末	去年年底	股數	比率	帳面金額			
大聯大投資控股股份有限公司	世平興業股份有限公司	台灣	電子零件代理經銷	\$ 13,484,384	\$ 9,041,829	933,554,124	100.00	\$ 19,649,371	\$ 2,812,923	\$ 2,812,923	註4
大聯大投資控股股份有限公司	詮鼎科技股份有限公司	台灣	電子零件代理經銷	4,063,464	3,563,464	303,822,467	100.00	5,096,898	922,872	922,872	註4
大聯大投資控股股份有限公司	品佳股份有限公司	台灣	電子零件代理經銷	4,717,962	2,758,458	390,508,767	100.00	6,187,430	845,324	845,324	註4
大聯大投資控股股份有限公司	大聯大電子股份有限公司	台灣	電子零件代理經銷	14,735	14,735	3,920,000	100.00	40,603	9,574	9,574	註4
大聯大投資控股股份有限公司	WPG Korea Co., Ltd.	南韓	電子零件代理經銷	169,071	169,071	1,087,794	100.00	307,524	48,666	48,666	註4
大聯大投資控股股份有限公司	WPG International (CI) Limited	開曼群島	控股公司	3,724,646	3,724,646	123,101,383	100.00	3,173,003	81,739	81,739	註4
大聯大投資控股股份有限公司	友尚股份有限公司	台灣	電子零件代理經銷	16,131,691	12,939,060	631,289,209	100.00	17,163,987	1,270,042	1,270,042	註4
大聯大投資控股股份有限公司	世友投資股份有限公司	台灣	一般投資業務	502,997	502,997	50,000,000	100.00	505,340	3,717	3,717	註4
大聯大投資控股股份有限公司	新聯大投資股份有限公司	台灣	一般投資業務	30,000	-	3,000,000	100.00	11,546	(18,454)	(18,454)	註4
世平興業股份有限公司	WPI Investment Holding (BVI) Company Ltd.	英屬維京群島	控股公司	2,774,146	2,774,146	83,179,435	100.00	11,595,946	1,475,612	-	註2及註5
世平興業股份有限公司	World Peace International (BVI) Ltd.	英屬維京群島	控股公司	1,132,162	1,132,162	34,196,393	100.00	2,803,552	143,449	-	註2及註5
世平興業股份有限公司	龍臨實業股份有限公司	台灣	電子零件代理經銷	364,290	364,290	33,900,000	100.00	580,592	70,789	-	註2及註5
世平興業股份有限公司	大傳企業股份有限公司	台灣	電子零件代理經銷	2,242,555	-	172,000,000	100.00	2,532,986	221,191	-	註2及註5
世平興業股份有限公司	莖寶科技股份有限公司	台灣	電子零件代理經銷	116,650	116,650	14,820,382	39.00	217,369	16,298	-	註2及註3
世平興業股份有限公司	捷元股份有限公司	台灣	電子零件代理經銷	149,130	149,130	12,964,098	16.29	173,341	6,460	-	註2及註3
龍臨實業股份有限公司	Longview Technology GC Limited	英屬維京群島	控股公司	335,328	335,328	11,300,000	100.00	372,759	1,218	-	註2及註5

投資公司名稱	被投資公司名稱	所在地區	主要營業項目	原始投資金額		期末持有			被投資公司 本期(損)益	本期認列之 投資(損)益	備註
				本期期末	去年年底	股數	比率	帳面金額			
龍臨實業股份有限公司	隆昕國際股份有限公司	台灣	電子零件代理經銷	\$ 37,302	\$ 37,302	4,000,000	100.00	\$ 55,575	\$ 19,281	\$ -	註2及註5
詮鼎科技股份有限公司	振遠科技股份有限公司	台灣	電子零件等進出口業務	1,515,256	1,515,256	214,563,352	100.00	2,657,650	311,207	-	註2及註5
詮鼎科技股份有限公司	昱博科技股份有限公司	台灣	電子零件等進出口業務	680,313	680,313	114,038,000	100.00	1,573,021	249,909	-	註2及註5
詮鼎科技股份有限公司	恆伸股份有限公司	台灣	電子零件等進出口業務	124,521	124,521	10,000,000	100.00	121,550	15,984	-	註2及註5
詮鼎科技股份有限公司	AITG Holding Corp.	模里西斯	國際投資事宜	-	89,301	-	-	-	-	-	註8
詮鼎科技股份有限公司	Fame Hall International Co., Ltd.	英屬維京群島	國際投資事宜	155,558	155,558	4,703,107	100.00	184,237	11,900	-	註2及註5
詮鼎科技股份有限公司	匯宏科技股份有限公司	台灣	電子零件等進出口業務	98,400	98,400	7,840,000	49.00	30,683	(35,907)	-	註2及註3
振遠科技股份有限公司	Frontek International Limited	英屬維京群島	國際投資事宜	101,862	101,862	2,970,000	100.00	118,574	2,292	-	註2及註5
品佳股份有限公司	品佳國際有限公司	英屬維京群島	國際投資事宜	706,402	706,402	22,000,000	100.00	3,133,450	30,897	-	註2及註5
品佳股份有限公司	Win-Win Systems Ltd.	英屬維京群島	國際投資事宜	24,015	24,015	765,000	100.00	25,610	152	-	註2及註5
品佳股份有限公司	恒凱電子股份有限公司	台灣	電腦軟硬體及電子產品之經銷	10,000	10,000	1,000,000	100.00	9,820	(680)	-	註2及註5
品佳股份有限公司	SAC Components (South Asia) Pte. Ltd.	新加坡	電腦軟硬體及電子產品之經銷	104,510	104,510	3,500,000	100.00	106,795	(742)	-	註2及註5
品佳股份有限公司	凱擘股份有限公司	台灣	電腦軟硬體及電子產品之經銷	959,504	-	73,500,000	100.00	1,065,507	215,314	-	註2及註5
凱擘股份有限公司	光勤股份有限公司	台灣	電子零件等進出口業務	343,959	343,959	28,000,000	100.00	750,052	144,545	-	註2及註5
凱擘股份有限公司	凱擘企業(薩摩亞)有限公司	薩摩亞	國際投資事宜	33,287	33,287	1,000,000	100.00	4,190	(220)	-	註2及註5
富威科技股份有限公司	富威國際股份有限公司	香港	電子零件買賣	284,898	284,898	63,000,000	100.00	1,341,884	123,633	-	註2及註5

投資公司名稱	被投資公司名稱	所在地區	主要營業項目	原始投資金額		期末持有			被投資公司 本期(損)益	本期認列之 投資(損)益	備註
				本期末	去年年底	股數	比率	帳面金額			
富威科技股份有限公司	瀚元科技股份有限公司	台灣	電子零件買賣	\$ 401,247	\$ 401,247	24,300,000	100.00	\$ 443,883	\$ 71,804	\$ -	註2及註5
瀚元科技股份有限公司	Mec Technology Co., Limited	香港	電子零件買賣	1,092	1,092	25,000	100.00	9,547	622	-	註2及註5
瀚元科技股份有限公司	Richpower Electronic Devices Pte., Ltd.	新加坡	電子零件買賣	1,988	1,988	10,000	100.00	205,113	11,904	-	註2及註5
友尚股份有限公司	Suntop Investments Ltd.	開曼群島	一般投資業務	1,812,188	1,812,188	50,700,000	100.00	4,505,372	454,440	-	註2及註5
友尚股份有限公司	建智股份有限公司	台灣	事務性機器設備及電子零件買賣	1,616,722	1,616,722	94,828,100	100.00	1,732,052	222,033	-	註2及註5
友尚股份有限公司	富威科技股份有限公司	台灣	電子零件代理經銷	2,092,631	-	85,000,000	100.00	2,261,341	376,948	-	註2及註5
友尚股份有限公司	友尚綠能股份有限公司	台灣	電子零組件買賣	26,100	26,100	1,800,000	45.00	17,451	(398)	-	註2及註3
友尚股份有限公司	日本友尚株式會社	日本	電子零組件買賣	44,172	44,172	15,015	50.00	44,785	15,677	-	註2及註3
友尚股份有限公司	力垣企業股份有限公司	台灣	電子零組件買賣	-	201,058	-	-	-	90,006	-	註2及註9
友尚股份有限公司	寰宇電控股份有限公司	台灣	機械批發業	19,920	19,920	1,660,000	25.74	300	(10,053)	-	註2及註3
友尚股份有限公司	宇量科技股份有限公司	台灣	事務性機器設備及電子零組件買賣	11,520	11,520	1,080,000	20.00	32,205	34,753	-	註2及註3
建智股份有限公司	建智(香港)有限公司	香港	電子零組件買賣	83,494	83,494	19,500,000	100.00	434,024	6,920	-	註2及註5
建智股份有限公司	天龍國際股份有限公司	台灣	電子零組件買賣	-	14,800	-	-	-	2	-	註7
世友投資股份有限公司	宇量科技股份有限公司	台灣	事務性機器設備及電子零組件買賣	11,520	11,520	1,080,000	20.00	31,665	32,051	-	註2及註3
世友投資股份有限公司	初芝科技股份有限公司	台灣	電子器材零件買賣業務	-	12,410	-	-	-	(3,921)	-	註2及註3及註10
世友投資股份有限公司	寰宇電控股份有限公司	台灣	機械批發業	14,800	14,800	1,265,218	19.62	6,422	(10,134)	-	註2及註3

投資公司名稱	被投資公司名稱	所在地區	主要營業項目	原始投資金額		期末持有			被投資公司本期(損)益	本期認列之投資(損)益	備註
				本期期末	去年年底	股數	比率	帳面金額			
世友投資股份有限公司	台寶網發展股份有限公司	台灣	其他食品什貨零售業務	\$ 10,000	\$ 10,000	1,000,000	25.00	\$ 5,562	(\$ 9,332)	\$ -	註2及註3
世友投資股份有限公司	朝昶科技股份有限公司	台灣	電腦及其週邊設備製造業	50,000	-	2,852,000	10.67	56,000	104,921	-	註2及註3及註11
大傳企業股份有限公司	TECO Enterprise Holding (B.V.I.) Co., Ltd.	英屬維京群島	一般投資事業	436,280	436,280	12,610,000	100.00	765,554	63,093	-	註2及註5
WPG Korea Co., Ltd.	Apache Communication Inc.	英屬維京群島	國際投資事業	71,939	69,994	2,795,000	100.00	89,634	960	-	註2及註5及註6

註 1：本期認列之投資(損)益包含逆流及側流交易之已(未)實現損益及投資折(溢)價攤銷。

註 2：係透過各子公司認列投資損益。

註 3：子公司採權益法評價之被投資公司。

註 4：係本公司之子公司。

註 5：係本公司之間接子公司。

註 6：原始投資金額係以期末韓國兌換新台幣匯率 KRW1：TWD 0.029225 計算。

註 7：建智股份有限公司於民國 103 年 2 月 11 日與其 100%持有之子公司-天龍國際股份有限公司依企業併購法進行簡易合併；簡易合併後建智股份有限公司為存續公司。

註 8：AITG Holding Corp. 已於民國 103 年 6 月解散清算完畢。

註 9：對該被投資公司已於民國 103 年 9 月份轉列至待出售非流動資產項下，並已於民國 103 年 10 月份換股取得日電貿股份有限公司所發行之新股。

註 10：係於民國 103 年 10 月轉列以成本衡量之金融資產。

註 11：係於民國 103 年 1 月由以成本衡量之金融資產轉列採用權益法之投資。

(三)大陸投資資訊

1. 基本資料

大陸被投資公司名稱	主要營業項目	實收資本額	投資方式	本期期初自台灣匯出累積投資金額	本期匯出或收回投資金額	本期期末自台灣匯出累積投資金額	被投資公司本期損益	本公司直接或間接投資之持股比例	本期認列投資損益	期末投資帳面價值	截至本期末已匯回台灣之投資收益	備註
大陸被投資公司名稱	主要營業項目	實收資本額	投資方式	本期期初自台灣匯出累積投資金額	本期匯出或收回投資金額	本期期末自台灣匯出累積投資金額	被投資公司本期損益	本公司直接或間接投資之持股比例	本期認列投資損益	期末投資帳面價值	截至本期末已匯回台灣之投資收益	備註
大聯大商貿有限公司	電子零件代理經銷	\$ 1,844,562	註1	\$1,846,395	匯出 \$ - 收回 \$ -	\$1,846,395	\$ 71,842	100.00	\$ 71,842	\$ 2,159,379	\$ -	
世平偉業貿易(深圳)有限公司	電子零件代理經銷	101,280	註1	101,280	-	101,280	1,012	100.00	1,012	164,660	-	
蘇州新寧公共保稅倉儲有限公司	倉儲業務	31,650	註1	29,697	-	29,697	8,478	49.00	4,154	58,296	-	
基通物流(上海)有限公司	倉儲裝卸、加工業務	40,101	註1	15,685	-	15,685	22,360	40.00	8,944	31,824	-	
世平偉業國際貿易(上海)有限公司	電子零件代理經銷	210,473	註1	20,573	-	20,573	48,366	100.00	48,366	318,571	-	
蘇州新寧物流有限公司	電子產品倉儲業務	66,973	註1	19,457	-	19,457	14,718	29.40	4,327	39,249	-	
上海全潤電子國際貿易有限公司	電子零件代理經銷	8,430	註1	-	-	-	10,029	100.00	10,029	6,330	-	註8
隆昕國際貿易(上海)有限公司	電子零件代理經銷	16,860	註1	143,490	-	143,490	10,760	100.00	10,760	172,035	-	註7
高爾富計算機軟件(上海)有限公司	電子零件代理經銷	-	註1	5,855	-	5,855	-	-	-	-	-	註4
佳訊國際貿易(上海)有限公司	電子零件代理經銷	-	註1	15,825	-	15,825	-	-	-	-	-	註2
大聯大商貿(深圳)有限公司	半導體集成電路及其他相關電子零配件之銷售	150,960	註1	110,609	-	110,609	105,788	100.00	105,788	454,688	-	註9
品佳電子(上海)有限公司	半導體集成電路及其他相關電子零配件之銷售	-	註1	6,936	-	6,936	-	-	-	-	-	註3
品佳電子(武漢)有限公司	半導體集成電路及其他相關電子零配件之銷售	-	註1	6,726	-	6,726	-	-	-	-	-	註5
威強電子零部件(上海)有限公司	經營電子零件買賣業務	6,330	註1	6,330	-	6,330	(220)	100.00	(220)	4,168	-	

大陸被投資公司名稱	主要營業項目	實收資本額	投資方式	本期期初自台灣匯出累積投資金額	本期匯出或收回投資金額			本期期末自台灣匯出累積投資金額	被投資公司本期損益	本公司直接或間接投資之持股比例	本期認列投資損益	期末投資帳面價值	截至本期止已匯回投資收益	備註
鴻碩貿易(深圳)有限公司	營電子零件買賣業務	-	註1	\$ 25,320	\$ -	\$ -	\$ -	\$ 25,320	\$ -	-	\$ -	\$ -	-	註6
大傳電子(寧波)有限公司	電子元器件及產品等國際貿易業務	124,068	註1	124,068	-	-	-	124,068	(3,695)	100.00	(3,695)	58,628	-	
友尚電子(上海)有限公司	電子零組件買賣及倉儲業務	243,708	註1	243,708	-	-	-	243,708	31,817	100.00	31,817	383,623	-	
友尚華南科技(深圳)有限公司	電子零組件買賣業務	136,095	註1	-	-	-	-	-	(1,930)	100.00	(1,930)	217,094	-	
宏慧國際貿易(上海)有限公司	經營電子零件買賣業務	79,125	註1	-	-	-	-	-	561	100.00	561	84,608	-	
快易購科技(深圳)有限公司	經營電子商務平台業務	31,650	註1	5,075	-	-	-	5,075	-	26.40	-	5,075	-	
深圳華強聯大電子信息有限公司	電子相關產品買賣及進出口貿易	154,228	註1	75,572	-	-	-	75,572	(30,155)	49.00	(14,776)	55,630	-	

註1：透過轉投資第三地區現有限公司再投資大陸公司。

註2：於民國100年3月清算完結。

註3：該公司於民國98年第四季清算完結。

註4：該公司於民國97年12月清算完結。

註5：該公司於民國96年11月辦理解散。

註6：該公司於民國100年12月註銷。

註7：係龍臨實業股份有限公司於民國101年8月31日以前以第三地區投資事業英屬維京群島之轉投資事業隆昕國際(香港)有限公司，所持有大陸地區事業隆昕國際貿易(上海)有限公司100%股權，已取得經濟部投資審議會之事後核備函。

註8：係由世平國際(香港)有限公司於民國99年7月1日取得全潤電子有限公司100%股權，並間接持有上海全潤電子國際貿易有限公司100%股權，已取得經濟部投資審議會事後核備函，其投資金額為USD 469仟元。

註9：係由WPG International Hong Kong Limited以大聯大商貿匯出盈餘，部分轉增資大聯大商貿(深圳)有限公司，已取得經濟部投資審議會核備函，其投資金額為HKD 10,000仟元，該投資金額不列入本公司對大陸投資額度之計算。

註10：本表之實收資本額、本期匯出或收回投資金額、本期期末自台灣匯出累積投資金額、期末投資帳面價值及截至本期止已匯回投資收益等係以期末美元兌換新台幣匯率USD 1：NTD 31.65及港幣兌換新台幣匯率HKD 1：NTD 4.080計算。

註11：本表之期末投資帳面價值係以本公司之約當持股比例計算。

註12：本期認列投資損益係經與中華民國會計師事務所所有合作關係之國際性會計師事務所查核之財務報告認列。

轉投資大陸地區限額

公 司 名 稱	本 期 大 陸 地 區 累 計 自 台 灣 匯 出 金 額	經 核 准 投 部 投 資	審 金 額	會 額 赴	依 經 大 陸 地 區 投 部 投 資	審 會 資 額	定 額
大聯大投資控股股份有限公司	\$ 2,097,415	\$	2,212,731	\$	27,072,042		
世平興業股份有限公司	265,342		617,172		11,797,074		
富威科技股份有限公司	21,680		15,825		1,356,872		
品佳股份有限公司	13,662		19,863		3,712,458		
凱悌股份有限公司	31,650		31,650		630,185		
友尚股份有限公司	243,708		546,409		7,400,705		
建智股份有限公司	-		79,125		861,979		
大傳企業股份有限公司	124,068		124,068		1,157,489		
世友投資股份有限公司	5,075		15,458		303,203		

(1) 累計本期期末自台灣匯出赴大陸地區投資金額係以期末美元兌換新台幣匯率 USD 1：NTD 31.65，港幣兌換新台幣匯率 HKD 1：NTD 4.080 計算。

(2) 依經濟部投審會規定赴大陸地區投資限額係以各投資公司合併淨值或淨值孰高者計算。

(3) 富威科技股份有限公司業已向投審會註銷投資額 USD185 仟元，因被投資公司已清算完結而未匯回款項，故仍需計入大陸投資額度之計算。

2. 直接或間接經由第三地區事業與轉投資大陸之被投資公司所發生之重大交易事項：

與大陸被投資公司直接或間接經由第三地區所發生之重大交易事項暨其價格、付款條件、未實現損益：本公司及子公司於民國 103 年度與大陸被投資公司所發生之重大交易事項請詳本附註(一)之 10。

十四、營運部門資訊

依國際財務報導準則第八號規定，另於合併報告中揭露。

大聯大投資控股股份有限公司
採用權益法之投資變動明細表
民國103年1月1日至12月31日

單位：新台幣仟元

被投資公司	投資種類	期初		初餘額		本期增加(註二)		本期減少(註四)		期末		餘額		持股比例	市價或股權淨值		提供擔保情形
		股數 (註一)	金額	股數 (註一)	金額	股數 (註一)	金額	股數 (註一)	金額	股數 (註一)	金額	股數 (註一)	金額		單價 (註三)	股權淨值	
友尚股份有限公司(友尚)	普通股	416,169	\$ 13,135,250	215,120	\$ 4,644,898	-	(\$ 616,161)	631,289	\$ 17,163,987	100%	\$ 19.54	\$ 12,334,508		100%	\$ 19.54	\$ 12,334,508	無
世平興業股份有限公司(世平)	普通股	629,000	12,961,608	304,554	8,860,716	-	(2,172,953)	933,554	19,649,371	100%	21.06	19,661,790		100%	21.06	19,661,790	無
詮鼎科技股份有限公司	普通股	253,822	3,921,124	50,000	1,755,698	-	(579,924)	303,822	5,096,898	100%	16.78	5,096,898		100%	16.78	5,096,898	無
品佳股份有限公司(品佳)	普通股	230,000	3,735,249	160,509	3,022,322	-	(570,141)	390,509	6,187,430	100%	15.84	6,187,430		100%	15.84	6,187,430	無
WPG International (CI) Limited	普通股	123,101	2,923,382	-	249,621	-	-	123,101	3,173,003	100%	25.78	3,173,003		100%	25.78	3,173,003	無
大傳企業股份有限公司(大傳)	普通股	172,000	2,242,555	-	-	(172,000)	(2,242,555)	-	-	100%	-	-		100%	-	-	無
富威科技股份有限公司(富威)	普通股	85,000	2,092,631	-	-	(85,000)	(2,092,631)	-	-	100%	-	-		100%	-	-	無
凱擘股份有限公司(凱擘)	普通股	73,500	959,504	-	-	(73,500)	(959,504)	-	-	100%	-	-		100%	-	-	無
世友投資股份有限公司	普通股	50,000	472,092	-	33,248	-	-	50,000	505,340	100%	10.11	505,340		100%	10.11	505,340	請詳附註八
WPG Korea Co., Ltd.	普通股	1,088	251,959	-	55,565	-	-	1,088	307,524	100%	282.65	307,524		100%	282.65	307,524	無
大聯大電子股份有限公司	普通股	3,920	31,702	-	11,523	-	(2,622)	3,920	40,603	100%	10.36	40,603		100%	10.36	40,603	無
新聯大投資股份有限公司	普通股	-	-	3,000	11,546	-	-	3,000	11,546	100%	3.85	11,546		100%	3.85	11,546	無
			<u>\$ 42,727,056</u>		<u>\$ 18,645,137</u>		<u>(\$ 9,236,491)</u>		<u>\$ 52,135,702</u>								

註一：股數為仟股。

註二：本期增加數係權益法評價認列之投資(損)益、累積換算調整數、新增之投資及認列子公司股東權益項下科目之變動等。

註三：新台幣元。

註四：係集團組織架構調整，世平、品佳及友尚以股份轉換方式分別取得大傳、凱擘及富威之百分之百股權，大傳、凱擘及富威成為本公司之孫公司。其餘係子公司發放現金股利。

大聯大投資控股股份有限公司

短期借款明細表

民國 103 年 12 月 31 日

單位：新台幣仟元

<u>借款種類</u>	<u>期末餘額</u>	<u>借 款 期 間</u>	<u>利 率 區 間</u>	<u>抵押或擔保</u>	<u>備註</u>
短期無擔保信用借款	<u>\$ 659,000</u>	103.10.29~104.2.26	1.05%~1.20%	無	

(以下空白)

大聯大投資控股股份有限公司

應付公司債明細表

民國 103 年 12 月 31 日

單位：新台幣仟元

債券名稱	受託人	發行日期	利率	金 額				償還辦法	擔保情形	備註
				發行總額	已註銷數額	期末餘額	未攤銷折價	帳面金額		
國內第一次 無擔保轉換 公司債	中國信託 商業銀行	103.7.25	0%	\$6,000,000	\$ -	\$6,000,000	(\$ 203,860)	\$5,796,140	無	-

詳附註六
(九)之說
明

(以下空白)

大聯大投資控股股份有限公司
營業收入明細表
民國 103 年 1 月 1 日至 12 月 31 日

單位：新台幣仟元

請詳附註六(十五)之揭露。

(以下空白)

大聯大投資控股股份有限公司
營業成本明細表
民國 103 年 1 月 1 日至 12 月 31 日

單位：新台幣仟元

項 目	金 額	備 註
薪資費用	\$ 226,504	
董監酬勞	33,323	
管理經營事務費	29,054	
折舊費用	28,122	
廣告費	22,853	
其他費用	145,163	每一零星科目餘額均未超過本科目金額5%。
	<u>\$ 485,019</u>	

（以下空白）

大聯大投資控股股份有限公司
本期發生之員工福利、折舊及攤銷費用功能別彙總表明細表
民國 103 年及 102 年 1 月 1 日至 12 月 31 日

單位：新台幣仟元

<div style="display: inline-block; text-align: center;"> <div>功能別</div> <div>性質別</div> </div>	營業成本	
	103年度	102年度
員工福利費用		
薪資費用	\$ 259,827	\$ 233,803
勞健保費用	11,665	11,121
退休金費用	6,803	6,390
其他員工福利費用	10,749	9,392
	<u>\$ 289,044</u>	<u>\$ 260,706</u>
折舊費用(含投資性不動產)	<u>\$ 33,565</u>	<u>\$ 32,617</u>
攤銷費用	<u>\$ 13,906</u>	<u>\$ 10,720</u>
員工人數(含董事及獨立董事人數)	<u>121人</u>	<u>129人</u>

(以下空白)

柒、財務狀況及財務績效之檢討分析與風險事項

一、財務狀況

(一)合併財務狀況比較分析表

單位：新台幣仟元

項目 \ 年度	103 年度	102 年度	差異	
			金額	%
流動資產	146,245,684	120,776,978	25,468,706	21.09
應收票據及帳款	82,249,794	71,704,596	10,545,198	14.71
存貨	47,373,506	35,056,488	12,317,018	35.13
非流動資產	14,101,166	14,328,863	(227,697)	(1.59)
金融資產及債券投資	817,892	659,128	158,764	24.09
採用權益法之投資	816,213	1,039,601	(223,388)	(21.49)
資產總額	160,346,850	135,105,841	25,241,009	18.68
銀行借款(含應付短期票券、公司債)	66,758,227	51,067,965	15,690,262	30.72
應付票據及帳款	41,151,318	38,323,283	2,828,035	7.38
負債總額	115,226,780	95,169,203	20,057,577	21.08
股本	16,557,092	16,557,092	-	-
權益總額	45,120,070	39,936,638	5,183,432	12.98

(二)最近二年度合併報表之資產、負債及權益發生重大變動之主要原因及其影響及未來因應計畫

1. 流動資產：103年度流動資產較102年度增加，主係103年度存貨較102年度增加所致。
2. 存貨：103年度存貨較102年度增加，主係整體銷貨金額較去年同期增加11.38%，增加產品線之備貨所致。
3. 金融資產及債券投資：103年度金融資產及債券投資較102年度增加，主係將採用權益法之投資換股取得備供出售金融資產-非流動所致。
4. 採用權益法之投資：103年度採用權益法之投資較102年度減少，主係將採用權益法之投資換股取得備供出售金融資產-非流動所致。
5. 銀行借款(含應付短期票券、公司債)：103年度銀行借款較102年度增加，主係營收成長，為配合營運週轉所需，增加借款所致。
6. 負債總額：103年度負債總額較102年度增加，主係營收成長，為配合營運週轉所需，增加借款所致。

(三)個體財務狀況比較分析表

單位：新台幣仟元

項目 \ 年度	103 年度	102 年度	差異	
			金額	%
流動資產	424,141	288,654	135,487	46.94
採用權益法之投資	52,135,702	42,727,056	9,408,646	22.02
資產總額	53,563,269	44,078,408	9,484,861	21.52
負債總額	8,505,150	4,199,482	4,305,668	102.53
股本	16,557,092	16,557,092	-	0.00
權益總額	45,058,119	39,878,926	5,179,193	12.99

(四)最近二年度個體之資產、負債及權益發生重大變動之主要原因及其影響及未來因應計畫

1. 流動資產：103 年流動資產較 102 年增加，主係其他應收款中的連結稅款增加所致。
2. 採用權益法之投資：103 年採用權益法之投資較 102 年增加，主係對子公司投資及累積換算調整數增加所致。
3. 資產總額：103 年資產總額較 102 年增加，主係其他應收款中的連結稅款增加及採用權益法之投資增加所致。
4. 負債總額：103 年負債總額較 102 年增加，主係本年度發行轉換公司債所致。

二、財務績效

(一)合併報表-財務績效比較分析表

單位：新台幣仟元

項目 \ 年度	103 年度	102 年度	差異	
			金額	%
營業收入淨額	452,471,998	406,256,031	46,215,967	11.38
營業成本	(431,988,193)	(387,717,718)	(44,270,475)	11.42
營業毛利	20,483,805	18,538,313	1,945,492	10.49
營業費用	(12,543,946)	(12,248,905)	(295,041)	2.41
營業淨利	7,939,859	6,289,408	1,650,451	26.24
營業外收支淨額	(835,104)	(483,023)	(352,081)	72.89
稅前淨利	7,104,755	5,806,385	1,298,370	22.36
所得稅費用	(1,292,242)	(1,046,653)	(245,589)	23.46
本期淨利	5,812,513	4,759,732	1,052,781	22.12

(二)合併報表-最近二年度營業收入、營業純益及稅前純益重大變動之主要原因及其影響

1. 營業淨利：103 年度營業淨利較 102 年度增加，主係 103 年度營收成長、費用控管得宜所致。
2. 營業外收支淨額：103 年度營業外收支淨額較 102 年度增加，主係 103 年度銀行借款增加，財務成本增加所致。
3. 稅前淨利：103 年度稅前淨利較 102 年度增加，主係營收成長、費用控管得宜所致。
4. 所得稅費用：103 年度所得稅費用較 102 年度增加，主係未分配盈餘加徵所得稅費用增加所致。
5. 本期淨利：103 年度本期淨利較 102 年度增加，主係主係營收成長、費用控管得宜所致。

(三)個體報表-財務績效比較分析表

單位：新台幣仟元

項目 \ 年度	103 年度	102 年度	差異	
			金額	%
營業收入淨額	6,488,652	5,226,875	1,261,777	24.14
營業成本及費用	(485,019)	(453,339)	(31,680)	6.99
營業毛利	6,003,633	4,773,536	1,230,097	25.77
營業外收支淨額	(56,262)	(30,128)	(26,134)	86.74
稅前淨利	5,947,371	4,743,408	1,203,963	25.38
所得稅(費用)利益	(140,195)	12,898	153,093	1,186.95
本期淨利	5,807,176	4,756,306	1,050,870	22.09

(四)個體報表-最近二年度營業收入、營業純益及稅前純益重大變動之主要原因及其影響

1. 營業收入淨額：103 年營業收入淨額較 102 年度增加，主係投資收入增加所致。
2. 營業毛利：103 年度營業毛利較 102 年度增加，主係投資收入增加所致。
6. 營業外收支淨額：103 年度營業外收支淨額較 102 年度增加，主係 103 年度發行轉換公司債產生之利息費用使財務成本增加所致。
3. 稅前淨利：103 年度稅前淨利較 102 年度增加，主係投資收入增加所致。
7. 所得稅費用：103 年度所得稅費用較 102 年度增加，主係未分配盈餘加徵所得稅費用增加所致。
4. 本期淨利：103 年度本期淨利較 102 年度增加，主係投資收入增加所致。

(五)預期未來一年度銷售數量及其依據，對公司未來財務業務之可能影響及因應計畫

本公司之營業收入係向各子公司收取之管理諮詢服務費，主係支應日常營運所需資

金，對未來財務業務無重大影響。

大聯大集團代理之商品線種類眾多，且數量單位不一，較無一致之數量統計。因應中國之通訊及消費性電子需求、汽車電子、綠色能源等相關半導體零組件需求之持續成長，本集團將持續深耕亞太地區，相信將有助於未來大聯大集團營收及獲利表現。而面對營業規模之持續成長，財務方面，本公司將持續改善盈餘品質及資產之運用效率；業務方面，提供客戶更高附加價值服務，增加新產品線之代理、中國大陸地區業績及客戶滲透率，並運用本身及資訊等優勢，以提升市場佔有率，創造公司及股東之最大價值。

三、現金流量

(一)最近年度合併現金流量變動情形分析

單位：新台幣仟元

期初現金餘額	全年來自營業活動 淨現金流入(出)量	全年現金流 入(出)量	現金剩餘 (不足)數額	現金不足額之補救措施	
				投資計劃	理財計劃
9,458,603	(13,452,896)	1,726,256	11,184,859	0	0

103年度合併報表之營業活動之現金流量淨流出，主係因營收增加相對營運資金需求增加產生營業活動之現金流量流出；投資活動淨現金流量產生淨流入，主係出售投資性不動產取得出售價款；103年度籌資活動之現金流量淨流入，主係借款增加及發行轉換公司債所致。103年度全年度現金流量淨流入，致期末現金餘額較期初現金餘額增加。

(二)最近年度個體現金流量變動情形分析

單位：新台幣仟元

期初現金餘額	全年來自營業活動 淨現金流量	全年現金流 入(出)量	現金剩餘 (不足)數額	現金不足額之補救措施	
				投資計劃	理財計劃
52,071	4,427,453	(18,891)	33,180	0	0

本公司之現金流量主係日常營運所需一般資金、取得子公司現金股利與支付股利，及集團內組織架構調整，支付子公司投資款項。

(三)流動性不足之改善計畫：大聯大投控公司及大聯大集團並無流動性不足之情形。

(四)未來一年合併現金流動性分析

單位：新台幣仟元

期初現金餘額	全年來自營業活動 淨現金流入(出)量	全年現金流 入(出)量	現金剩餘 (不足)數額	現金不足額之補救措施	
				投資計劃	理財計劃

11,184,859	(1,158,891)	(1,305,940)	9,878,919	0	0
------------	-------------	-------------	-----------	---	---

103 年度合併報表之營業活動預計現金流量淨流出，主係因預計營收增加相對營運資金需求增加產生營業活動之現金流量流出；預計增加銀行借款以支應因營運產生之資金需求。

(五)未來一年個體現金流動性分析

單位：新台幣仟元

期初現金餘額	全年來自營業活動 淨現金流入(出)量	全年現金流 入(出)量	現金剩餘 (不足)數額	現金不足額之補救措施	
				投資計劃	理財計劃
33,180	4,139,773	(26,891)	6,289	0	0

本公司之現金流量主係日常營運所需一般資金、取得子公司現金股利與支付股利，及集團內組織架構調整，支付子公司投資款項。

四、最近年度重大資本支出對財務業務之影響

大聯大控股最近年度並無重大資本支出；而大聯大集團之重大資本支出請詳年報第 181 頁之「5.取得不動產之金額達新台幣三億元或實收資本額百分之二十以上」。

五、最近年度轉投資政策及獲利或虧損之主要原因、改善計畫及未來一年投資計畫

(一)轉投資分析表

103 年 12 月 31 日/單位：新台幣仟元

項目	說明	長期投資 金額	政策	103年度獲 利(虧損)金 額	獲利或虧損 之主要原因	改善 計畫	未來其他 投資計畫
世平興業(股)公司		19,649,371	電子零件通路商	2,812,923	被投資事業持續獲利而增加投資收益	—	—
品佳(股)公司		6,187,430	電子零件通路商	845,324	〃	—	—
詮鼎科技(股)公司		5,096,898	電子零件通路商	922,872	〃	—	—
友尚(股)公司		17,163,987	電子零件通路商	1,414,061	〃	—	—
大聯大電子(股)公司		40,603	電子零件通路商	9,574	〃	—	—
WPG Korea Co., Limited		307,524	電子零件通路商	48,666	〃	—	—
世友投資(股)公司		505,340	一般投資公司	3,717	投資獲利	—	—
WPG Int'l (CI) Limited		3,173,003	控股子公司	81,739	該公司之轉投資事業獲利所致	—	—
新聯大投資(股)公司		11,546	一般投資公司	(18,454)	該公司處於創業階段所致	—	—

(二)最近年度轉投資政策

本公司轉投資政策，主係轉投資電子零件專業通路商，考量整合市場、代理產品線完整性，並持續加強提供高附加價值之服務暨電子商務 e 通路商的定位，以達經濟

規模，保持並持續擴大市場佔有率與獲利。

(三)未來一年投資計畫

本公司依據民國 104 年 3 月 2 日董事會決議以每股 14.5 元公開收購捷元股份有限公司(以下簡稱「捷元公司」)普通股股份，公開收購期間自民國 104 年 3 月 3 日起至民國 104 年 4 月 8 日，於民國 104 年 4 月 8 日公告收購捷元公司已達最低收購數量暨公開收購條件均已完成，並於民國 104 年 4 月 15 日公告完成收購捷元公司普通股股份，交易數量 35,175,221 股，相當於捷元公司已發行股數總數之 44.21%，另本公司原已透過 100%持股之子公司-世平興業持有捷元公司普通股股份 12,964,098 股，相當於捷元公司發行總數之 16.29%，此次公開收購後，本集團持有捷元公司合計 60.50%股權。

六、風險事項應分析評估最近年度及截至年報刊印日止之下列事項：

大聯大投控的風險管理以整合性風險管理為目標，各層級風險單位以企業整體為觀點，有系統地透過風險辨識、風險評估、風險處理與監控，將風險管理內入營運作業考量，達成組織目標；在可接受的風險水準下，積極從事各項業務，提升收入之質與量，達成資源配置最佳化，並確保適當的風險文化在整個企業組織中被建立和維持。

一、風險管理組織架構

本公司之風險管理組織，簡述如下：

1. 本公司董事會訂有「風險管理政策及指導原則」，作為本公司及子公司落實執行風險管理之準則。
2. 本公司審計委員會依董事會通過之「審計委員會組織規程」，負責監督本公司風險管理政策之訂定及執行；依董事會授權擬訂風險管理監控指標。
3. 為有效規劃、監督與執行本公司及子公司風險管理制度，控股執行長指派專人負責風險管理事務。
4. 各子公司董事會應依風險管理政策與指導原則之規範，依據個別行業特性訂定風險管理程序或落實到相關管理辦法。
5. 風險管理非僅控股風險管理單位或專人之職責，控股內所有功能/部門/單位/業務

承辦人均有其相應之責任及需配合之事項，以落實控股整體之風險管理。

另有相關監督機制如下：

1. 高階經營主管會議：

每月舉行，由控股執行長、各集團執行長及各功能別主管參加。子集團於會議中就其每月經營成果、財務狀況及關鍵績效指標之執行情形進行報告，控股並針對跨集團、跨區域之控股政策與專案於會中溝通、討論及宣導。

控股與子集團每年皆針對下年度之營運方向與預算提出年度計畫，且定期追蹤執行進度，動態檢視可能風險與相應調整措施。

2. 控股公司各功能部門：就財務、人資、法務、資訊、運籌等相關功能制訂控股政策，以統整全公司重點策略方向。各功能部門與子公司間透過定期會議，建立良好雙向及橫向溝通機制，適時調整工作方向，因應可能風險。

3. 控股公司內部稽核部門：定期查核子公司相關財務及業務方面，內部控制制度設計及執行之允當性，並呈報至審計委員會及董事會。

二、 風險管理職責

1. 董事會

董事會應認知本公司營運所面臨之各項風險，確保風險管理之有效性，並負風險管理最終責任。

2. 審計委員會

(1)定期聽取控股風險管理單位報告，監督本公司及子公司執行風險管理情形。

(2)對於風險管理政策及制度、流程、監控指標等設計提出改善建議。

(3)對於控股風險管理單位(專人)提報董事會討論案件之審議。

3. 控股風險管理單位(專人)

控股風險管理單位主要負責公司日常風險之監控、衡量及評估等執行層面之事務，其應獨立於業務單位及營運活動之外行使職權。組織架構為直接向控股執行長負責並向審計委員會報告。其主要職責為：

(1)協助擬定本公司之風險管理政策。

(2)確保董事會所核定實施之風險管理政策的執行。

- (3)適時提出風險管理相關報告。
- (4)評估本公司之風險曝露及風險集中程度。
- (5)於授權範圍內處理其他單位違反風險限額時之事宜。
- (6)預警、超限及例外管理事項之追蹤。
- (7)其他風險管理相關事項。

4. 各子公司董事會

- (1)為落實控股風險管理政策，各子公司董事會應督導各子公司各功能部門確實依控股政策訂定風險管理程序或流程並切實執行風險管理作業。
- (2)對於各子公司違反風險限額者應督導提出改善及預防對策。

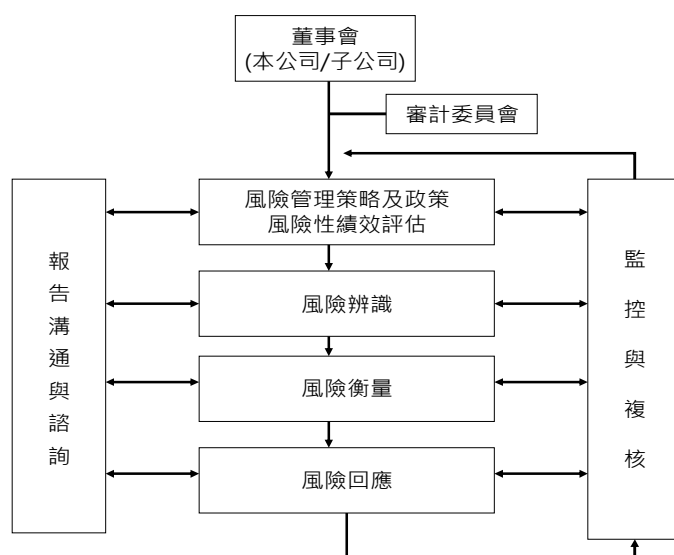
5. 各相關單位（本公司或子公司各功能/部門）

各功能單位主管為第一線風控人員，主要職責如下：

- (1)確保以及時且正確的方式，進行風險資訊之傳遞。
- (2)確保相關單位內風險限額規定之有效執行。
- (3)確保相關單位內風險之衡量、模型之使用及假設的訂定在一致之基礎下進行。

三、 風險管理流程

本公司風險管理流程包括：風險的辨識、風險的衡量、風險的監控、風險的報告與風險的回應措施，如下圖：



四、 風險辨識及其因應

本公司風險管理單位將可能遭遇的風險歸納成下列五類：危害風險、營運風險、財務風險、策略風險、合規/合約風險。

1. 危害風險

本公司可能面臨的危害風險首推重大天災人禍造成營運中斷，其中以資訊機房毀損及主要倉庫毀損造成的影響最為嚴重。另，全球性或地區性的金融危機亦可能對本公司營運造成危害。

－ 機房毀損造成營運中斷的風險

已於異地建立備援機房，且每日備份資訊系統資料並於異地存儲備份資料。另已建置多迴路型的網路備援，主要營業據點均有多重網路與資訊主機連線，以確保營運不因單一網路斷線而中斷。資訊部門已訂立定期的備援演練計劃，按計劃進行實地演練，並持續修正完善計畫。

－ 主要倉庫毀損造成重大財務損失或營運中斷的風險

各主要倉庫均已訂定災難備援計劃且定期進行實地演練。針對倉庫內的存貨，已投保貨物保險並定期檢視及調整保險保額、承保範圍以保障公司重要資產。

－ 主要辦公室封鎖造成營運中斷的風險

已於民國103年完成中國區重點辦公室之災難備援計畫與演練，針對辦公室封鎖、機房停止等可能狀況，提出備援計劃，並完成演練，後將定期演練，並依演練結果與實際狀況進行計畫修正，以維持計畫之有效性。

－ 金融危機可能影響本公司資金週轉、營運獲利的風險

除建立預防性的措施，如加強對景氣變動趨勢觀察的敏感度、針對資金調度作業的動支、分配及分散建立合理預防機制、加強信用控管工作外，另依據以往因應金融危機的經驗，整理出相關因應程序，例如成立專案因應小組、建立資訊快速收集系統、分階段的授信原則，作為發生類似風險時的因應參考。

2. 營運風險

－ 產業風險

■ 國內外重要政策及法律變動對公司財務業務之影響及因應措施：因應主管機關對

公司治理、公司法及相關政策等的修訂，本公司會持續關注相關法令變動趨勢，並配合辦理。

- **科技改變及產業變化對公司財務業務之影響及因應措施：**本公司位處半導體零組件供應鏈的中游，採取擴大代理產品線及擴大各類型客戶覆蓋率的方式來因應日新月異的科技改變所造成的半導體零組件供需變化；產業的競爭激烈，國內外同業間為確保市場競爭力，亦不斷採取購併的方式，本公司為保持亞太第一零件通路之領先地位，仍會持續透過產業投資控股的方式，尋求策略聯盟合作夥伴，增加代理產品線及客戶之覆蓋率，保持並持續擴大市場佔有率。

- **資訊系統毀損或被入侵的風險**

針對系統毀損風險之因應措施如前項所述，本公司另已針對系統被入侵之風險建置入侵偵測系統，並定期檢視其有效性。

- **倉儲運籌風險**

關於倉庫毀損其因應措施同前項所述。並另外針對避免庫存過度集中所造成之風險，於主要倉庫或主要營運地點的臨近區域建置倉庫以分散庫存。

- **擴充廠房之預期效益、可能風險及因應措施：**

本公司及子公司並非生產事業，不適用。

- **未來研發計畫及預計投入之研發費用**

本公司之子公司設置專業工程師(FAE)，支援客戶做產品測試與設計服務，並不定期就不同產品應用類別提供或更新最佳解決方案，以協助客戶降低製造成本及提升產品效率，截至本年度第一季已投入研發費用為23,669仟元。

- **企業形象改變對企業危機管理之影響及因應措施：**

本公司秉持專業、誠信的永續經營原則，並重視企業形象及風險控管，目前無重大可預見的危機事項。

- **經營權之改變對公司之影響、風險及因應措施：**無此情形。

3. 財務風險

- **利率、匯率變動、通貨膨脹情形對公司損益之影響及未來因應措施**

■ 利率變動

本公司 103 年度財務成本為 1,214,231 仟元，較 102 年度增加 314,011 仟元，其中，因發行可轉換公司債所產生的利息費用為 34,203 仟元，本公司之銀行借款，主係營運週轉而有資金需求，加上貨幣市場之銀行借款利率調升，利息費用成長率 35% 高於年營收成長率之 11.38%，利息費用占營收比重由 0.22% 上升至 0.27%，但仍維持在合理範圍內，市場利率升息對公司損益會產生不利之影響，本公司會隨時評估利率走勢，透過長、短期融資工具及營運資金的管理，降低利息費用對本公司之影響。

■ 匯率變動

本公司係跨國營運，主要匯率風險為美元及人民幣。相關匯率風險來自未來之商業交易、已認列之資產與負債，及對國外營運機構之淨投資。本集團管理階層已訂定政策，規定集團內各公司管理相對其功能性貨幣之匯率風險。集團內各公司應透過財務部就整體匯率風險進行避險。為管理來自未來商業交易及已認列資產與負債之匯率風險，集團內各公司透過財務部採用遠期外匯合約進行，以降低匯率變動對公司損益之影響。103 年度兌換利益為 124,221 仟元，占營收比重 0.027%，無重大影響。

■ 通貨膨脹

本公司代理之產品主要為半導體元件，銷售區域以亞太地區為主，本公司銷售產品之特性及價格多反映其市場供需狀況與技術進步，更新快速，亞太區各國之通貨膨脹或緊縮對本公司 103 年度之營運結果無重大的影響。

- **從事高風險、高槓桿投資、資金貸與他人、背書保證及衍生性商品交易之政策、獲利或虧損之主要原因及未來因應措施：**本公司並未從事高風險、高槓桿投資；而本公司資金貸與他人、背書保證及衍生性商品交易之相關作業皆依據本公司「取得與處分資產處理程序」、「資金貸與他人作業程序」及「背書保證作業程序」所訂定之政策及因應措施辦理。
- **信用風險：**例如大型客戶倒帳造成資金週轉不良的風險
持續加強授信風險管理、適度使用風險轉嫁工具等。
- **財務報表表達品質風險**

建立財務數字分析及檢核機制、定期教育訓練以加強財會人員之法令及財稅常識、定期檢視內控制度及作業流程等。

－ **資金結構風險，資金取得受限之風險**

設定額度動支比率目標、加強營運資金管理等。

4. 策略風險

本公司目前可能面臨的策略風險主要為集中度造成的相關風險。

- － **進貨或銷貨集中所面臨之風險及因應措施：**本公司銷售客戶極為分散，分佈全亞太區，所生產之產品涵蓋電腦週邊、通訊、消費性電子及汽車電子等市場，最近年度及本年度第一季，單一客戶銷售金額並無超過合併營收 10%，並無銷貨集中之風險。本公司與供應商均維持長期良好之關係，供貨來源穩定正常。
- － **產業集中度風險：**本公司目前主要業務仍集中於電子零組件通路產業，電腦系統通路業務佔比極低，本公司設有隸屬董事會之新事業策略委員會，專責負責評估規劃新事業之發展。
- － **進行併購之預期效益、可能風險及因應措施：**本公司最近年度及最近一季無併購案。

5. 合規風險/合約風險

本公司所有的作業流程均以符合當地法規作為最基本的行為規範，相關權責單位定期檢視現行作業是否符合當地法規或未來法規方向，進行適當調整。除合約均經由法務部門審閱之外，法務部門定期巡迴舉辦各類法規相關教育訓練，全面提升員工的合約風險意識，協助瞭解各類法規趨勢；同時聘請優質會計師與律師，提供專業諮詢服務，藉此多面向降低本公司的合規風險。

6. 其他風險

- － **董事、監察人或持股超過百分之十之大股東，股權之大量移轉或更換對公司之影響、風險及因應措施：**無此情形。

- 訴訟或非訟事件，應列明公司及公司董事、監察人、總經理、實質負責人、持股比例超過百分之十之大股東及從屬公司已判決確定或尚在繫屬中之重大訴訟、非訟或行政爭訟事件，其結果可能對股東權益或證券價格有重大影響者：無此情形。
- 其他重要風險及因應措施：民國一百零三年至年報刊印為止，大聯大控股並無其他重要風險事項。

展望未來隨著本公司營運規模的擴大，風險管理單位應定期檢視本公司風險管理政策內容及執行情形，並隨時注意國際與國內風險管理制度之發展情形，據以檢討改善。並持續將風險管理的精神在各層級組織中推動，以提昇本公司風險管理執行成效。

七、其他重要事項：

資產負債評價科目提列方式的評估依據及基礎

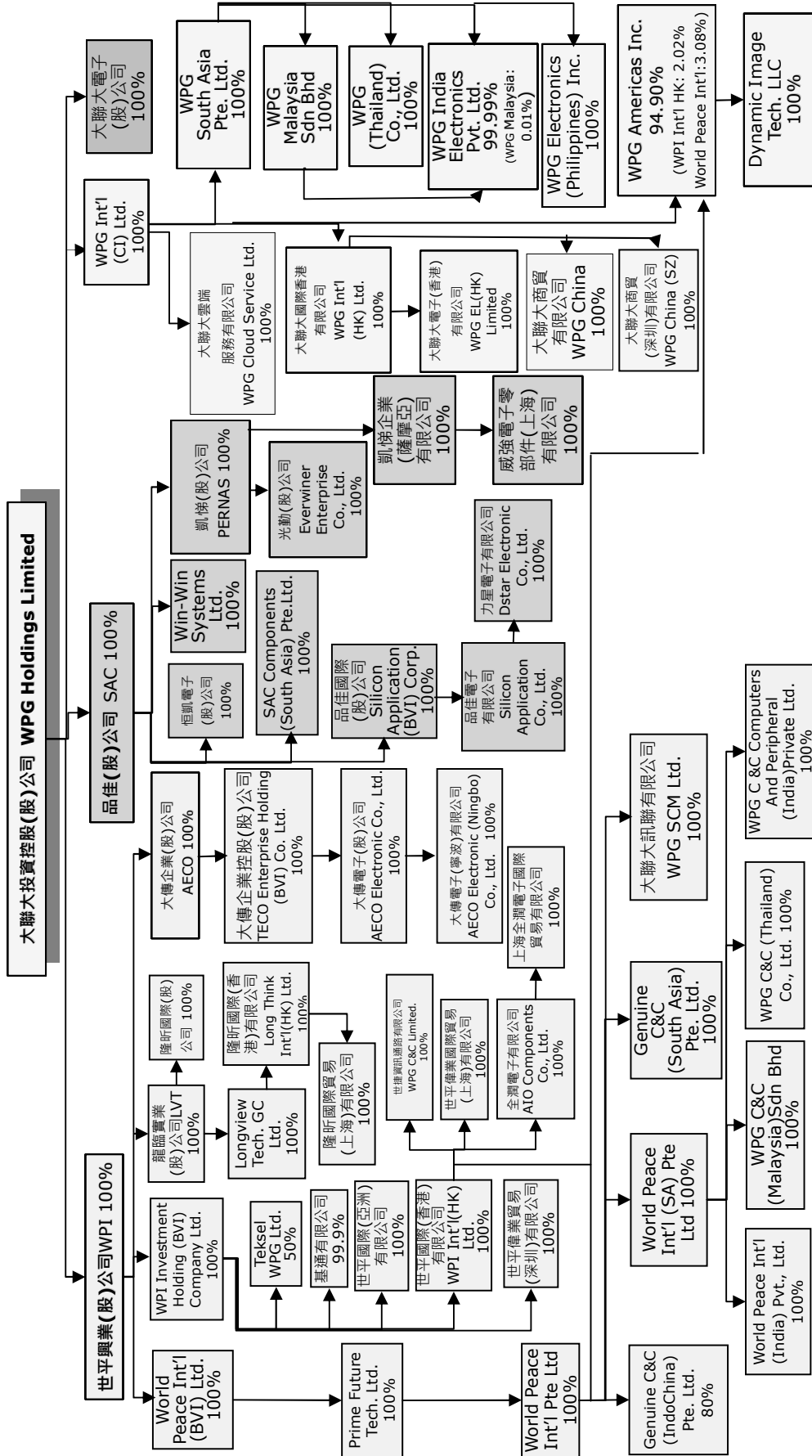
- (一) 應收帳款備抵呆帳提列政策：採個別評估，當帳款出現收款疑慮，評估收回可能性，並參考帳齡分析(僅供參考，非單一考量)，個別評估是否有減損損失。評估是否有客觀證據顯示已發生減損：
 - (1)顧客發生重大財務困難
 - (2)顧客逾期未還款
 - (3)顧客很可能宣告破產或進行財務重整。
- (二) 存貨備抵跌價損失提列政策：按成本與淨變現價值孰低者衡量，比較成本與淨變現價值孰低時，採逐項比較法。

捌、特別記載事項

一、關係企業相關資料

(一) 關係企業組織圖

103 年 12 月 31 日





(二)關係企業基本資料表

103 年 12 月 31 日 單位：除另予註明者外，餘為新臺幣仟元

企業名稱	設立日期	地址	實收資本額	主要營業或生產項目
世平興業股份有限公司	1981/6/3	台北市南港區成功路一段 74、76 號 8 樓	9,335,541	電子零件代理經銷
品佳股份有限公司	1987/1/21	新北市中和區建八路 2 號 18 樓	3,905,088	電腦軟硬體及電子產品之經銷
富威科技股份有限公司	2005/1/13	台北市內湖區堤頂大道二段 489 號 4 樓	850,000	電子零件代理經銷
凱梯股份有限公司	1984/2/14	新北市中和區連城路 258 號 11 樓	735,000	電子零件代理經銷
詮鼎科技股份有限公司	1993/7/29	台北市內湖區瑞光路 439 號 7 樓	3,038,225	電子零件銷售
友尚股份有限公司	1980/5/30	台北市內湖區堤頂大道二段 489 號 9 樓	6,312,892	電子零件買賣業務
大聯大電子股份有限公司	2002/4/22	台北市南港區成功路一段 70 號 4 樓	37,800	電子零件代理經銷
WPG Korea Co.,Ltd.	2005/11/8	(Pangyo Innovalley) B-301, 253, Pangyo-ro, Bundang-gu, Seongnam-si, Gyeonggi-do, 463-400, Korea	KRW 5,438,970 仟元	電子零件代理經銷
WPG International (CI) Limited	2007/3/1	4th Floor, Willow House, Cricket Square, P.O. Box 2804, Grand Cayman KY1-1112, Cayman Islands	USD 123,101 仟元	控股公司
世友投資股份有限公司	1998/7/9	臺北市大安區敦化南路 2 段 97 號 10 樓	500,000	一般投資業務
大傳企業股份有限公司	1975/8/8	台北市南港區成功路一段 74 號 6 樓	1,720,000	電子零件代理經銷
WPI Investment Holding (BVI) Company Ltd.	1996/3/15	Commence Chambers, P.O Box 2208, Road Town, Tortola, British Virgin Islands	USD 83,179 仟元	控股公司
World Peace International (BVI) Ltd.	1995/5/4	Commence Chambers, P.O Box 2208, Road Town, Tortola, British Virgin Islands	USD 34,196 仟元	控股公司
龍臨實業股份有限公司	1992/1/24	台北市南港區成功路一段 70 號 3 樓	339,000	電子零件代理經銷
大聯大基通有限公司	1986/2/18	香港新界荃灣青山公路 388 號中榮大廈 15 樓 C&G 室	USD 6,428 仟元	電子零件代理經銷
世平國際(亞洲)有限公司	2011/8/5	香港新界荃灣青山公路 388 號中榮大廈 15 樓 C&G 室	HKD 10 仟元	電子零件代理經銷

企業名稱	成立日期	地址	實收資本額	主要營業或生產項目
世平國際(香港)有限公司	1996/4/16	香港新界荃灣青山公路388號中染大廈15樓C&G室	USD 68,025 仟元	電子零件代理經銷
Teksel WPG Limited	2004/7/19	香港新界荃灣青山公路388號中染大廈15樓C&G室	USD 600 仟元	電子零件代理經銷
世平偉業貿易(深圳)有限公司	2001/11/23	深圳市南山區西麗鎮同沙路168號凱達爾集團中心大廈2號樓11層之1101A室	RMB 26,483 仟元	電子零件代理經銷
Prime Future Technology Limited	2000/9/15	Commence Chambers, P.O. Box 2208, Road Town, Tortola, British Virgin Islands	USD 36,448 仟元	控股公司
World Peace International Pte Ltd	2000/6/29	16 Tai Seng Street # 05-00, Singapore 534138	USD 30,390 仟元	控股公司
大聯大訊聯有限公司	2001/12/12	香港新界荃灣青山公路388號中染大廈15樓C&G室	USD 1,641 仟元	電子零件代理經銷
Genuine C&C (South Asia) Pte. Ltd.	2001/1/5	16 Tai Seng Street # 05-00, Singapore 534138	USD 5,914 仟元	電子零件代理經銷
Genuine C&C (IndoChina) Pte. Ltd.	2002/5/23	16 Tai Seng Street # 05-00, Singapore 534138	USD 5,000 仟元	電子零件代理經銷
World Peace International (South Asia) Pte Ltd	1995/5/17	16 Tai Seng Street # 05-00, Singapore 534138	USD 21,774 仟元	電子零件代理經銷
World Peace International (India) Pvt., Ltd.	1997/10/3	Unit No. 2144, 2nd Floor, Oberoi Garden Estate Off, Sakivihar Road, Chandivali Mumbai, Maharashtra India - 400072	INR 3,575 仟元	電子零件代理經銷
WPG C&C Computers and Peripheral (India) Private Limited	2008/6/4	No.26, 2 nd Floor, Okhla Industrial Estate, Phase-III, New Delhi-110020, India.	INR 484,200 仟元	電子零件代理經銷
WPG C&C (Malaysia) Sdn Bhd	2001/1/26	25-4 & 27-4 (Ground Floor) Block D1, Dataran Prima, Jalan PJU 1/4, 47301 P.J., Selangor	MYR 11,250 仟元	電子零件代理經銷
WPG C&C (Thailand) Co., Ltd.	2006/2/23	No. 9/302-4 U.M. Tower, 30 th Floor, Ramkhamhaeng Road, Suanlung Sub-district, Suanlung District, Bangkok, Thailand	BAHT 25,750 仟元	資訊產品代理經銷
WPG C&C Limited	2002/7/19	香港新界荃灣青山公路388號中染大廈15樓C&G室	USD 6,500 仟元	資訊產品代理經銷
世平偉業國際貿易(上海)有限公司	2005/1/13	上海市莘莊工業區金都路3688號	USD 6,650 仟元	資訊產品代理經銷

企業名稱	設立日期	地址	實收資本額	主要營業或生產項目
全潤電子有限公司	1992/10/15	香港新界荃灣青山公路388號中染大廈15樓C&G室	HKD 1,362 仟元	電子零件代理經銷
上海全潤電子國際貿易有限公司	2002/10/21	上海市外高橋保稅區日京路35號凱興大樓11層1135室	USD 200 仟元	電子零件代理經銷
隆昕國際股份有限公司	2010/3/19	台北市南港區成功路一段76號5樓	40,000	電子零件代理經銷
Longview Technology GC Limited	2012/5/10	Commence Chambers, P.O Box 2208, Road Town, Tortola, British Virgin Islands	USD 11,300 仟元	控股公司
隆昕國際(香港)有限公司	1991/5/14	香港新界荃灣青山公路388號中染大廈15樓C&G室	USD 10,000 仟元	電子零件代理經銷
隆昕國際貿易(上海)有限公司	2002/10/21	上海市外高橋保稅區基隆路1號1128室	USD 400 仟元	電子零件代理經銷
恆凱電子股份有限公司	2004/7/13	新北市中和區建八路2號18樓	10,000	電腦軟硬體及電子產品之經銷
品佳國際有限公司	1997/6/17	Citico Building, P.O. Box 662, Road Town, Tortola, British Virgin Islands	USD 22,000 仟元	控股公司
品佳電子有限公司	2000/2/14	香港新界荃灣青山道388號中染大廈13樓C室	HKD 100,000 仟元	電腦軟硬體及電子產品之經銷
Dstar Electronic Company Limited	2000/9/4	香港新界荃灣青山道388號中染大廈15樓C&G室	HKD 6,000 仟元	電腦軟硬體及電子產品之經銷
Win-Win Systems Ltd.	2000/6/20	The premises of Commonwealth trust Limited, Sealight House, Tortola, British Virgin Islands	USD 765 仟元	控股公司
SAC Components (South Asia) Pte. Ltd.	2012/4/25	16 Tai Seng Street #05-00, Singapore 534138.	USD 3,500 仟元	電腦軟硬體及電子產品之經銷
瀚元科技股份有限公司	1999/4/19	台北市內湖區堤頂大道二段489號5樓	243,000	電子零件之買賣
富威國際股份有限公司	1998/5/27	香港新界荃灣青山道388號中染大廈15樓C&G室	USD 8,125 仟元	電子零件之買賣
Mec Technology Co., Limited	2004/7/13	香港新界荃灣青山道388號中染大廈15樓C&G室	USD 32 仟元	電子零件之買賣
Richpower Electronic Devices Pte., Ltd.	2004/8/6	16 Tai Seng Street # 05-00, Singapore 534138	USD 61 仟元	電子零件之買賣
光勤股份有限公司	1998/3/31	新北市中和區連城路268號11樓	280,000	電子零件代理經銷
凱梯企業(薩摩亞)有限公司	2005/9/26	Offshore Chambers., P.O. BOX 217, Apia, Samoa	USD 1,000 仟元	控股公司
威強電子零件(上海)有限公司	2006/2/5	上海市外高橋保稅區富特北路258號第四層C3及M1部位	USD 200 仟元	電子零件之買賣
昱博科技股份有限公司	1998/3/9	台北市內湖區瑞光路431號7樓	1,140,380	電子材料批發銷售

企業名稱	設立日期	地址	實收資本額	主要營業或生產項目
恆伸股份有限公司	1978/7/7	台北市內湖區瑞光路 441 號 2 樓	100,000	電子材料批發銷售
振遠科技股份有限公司	1985/12/10	台北市內湖區瑞光路 435 號 7 樓	2,145,634	電子材料批發銷售
Fame Hall International Co., Ltd.	1998/12/7	Plam Grove House, P.O. Box 438, Road Town, Tortola, British Virgin Islands	USD 4,703 仟元	一般投資業務
Frontek International Limited	2002/6/4	Jipfa Building, 3rd Floor, 142 Main Street, Road Town, Tortola, British Virgin Islands	USD 2,970 仟元	一般投資業務
詮鼎電子有限公司	2002/8/9	香港中環德輔道中 121 號遠東發展大廈 1501-3 室	HKD 22,800 仟元	電子零組件銷售
AIT Japan Inc.	2005/3/7	〒140-0001 東京都品川区北品川 3-6-6 品川御殿山ビル 7 階	JPY 300,050 仟元	電子材料批發銷售
建智股份有限公司	1983/3/23	台北市內湖區堤頂大道二段 489 號 2 樓	948,281	電子零組件買賣業務
建智(香港)有限公司	1988/12/2	Room 901 Yip Fung Building, 2-12 D'Aguilar Street, Central, Hong Kong	HKD 19,500 仟元	電子零組件買賣業務
Suntop Investments Limited	1997/7/18	3rd Floor, Harbour Centre, P.O. Box 613, George Town, Grand Cayman, Cayman Island, British West Indies	USD 50,700 仟元	一般投資業務
Yosun Hong Kong Corp.Ltd.	1995/4/13	香港新界荃灣青山公路 388 號中染大廈 15 號 C 及 G 室	HKD 295,270 仟元	電子零組件買賣業務
Yosun Singapore Pte Ltd.	1991/2/14	16 Tai Seng Street, #05-00 Singapore 534138	USD 12,475 仟元	電子零組件買賣業務
Yosun Industrial (Malaysia) Sdn. Bhd.	1991/12/3	Suite S-21-H, 21st Floor, Menara Northam, 55 Jalan Sultan Ahmad Shah, 10050 Penang, Malaysia	MYR 400 仟元	電子零組件買賣業務
Yosun India Private Ltd.	2008/12/19	No.26, 2 nd Floor, Okhla Industrial Estate, Phase-III, NEW Delhi-110020, India.	INR 2,248 仟元	電子零組件買賣業務
Giatek Corp. Ltd.	2004/10/5	香港新界荃灣青山公路 388 號中染大廈 15 樓 C 及 G 室	HKD 39,000 仟元	電子零組件買賣業務
友尚電子(上海)有限公司	2002/4/24	上海市外高橋保稅區英倫路 38 號衡山國際商務樓六層 626 室	USD 7,700 仟元	電子零組件買賣及倉儲業務

企業名稱	設立日期	地址	實收資本額	主要營業或生產項目
友尚華南科技(深圳)有限公司	1999/10/12	深圳市南山區西麗鎮同沙路 168 號凱達爾集團中心 2 號樓 9 層之 903,904 室	USD 4,300 仟元	電子零組件買賣業務
宏慧國際貿易(上海)有限公司	2002/5/28	上海市外高橋保稅區英倫路 38 號 602 室	USD 2,500 仟元	電子零組件買賣業務
Apache Communication Inc.	2000/1/4	2nd Floor, Abbott Building, Road Town, Tortola, British Virgin Islands	USD 2,795 仟元	一般投資業務
Apache Korea Corp.	2003/8/8	(Pangyo Innvalley)B-301,253, Pangyo-ro, Bundang-gu, Seongnam-si, Gyeonggi-do, 463-400, Korea (463-400)	KRW 1,054,910 仟元	電子零組件銷售
WPG International (Hong Kong) Limited	2007/6/5	香港新界荃灣青山公路 388 號中染大廈 15 樓 C&G 室	USD 66,333 仟元	控股公司
WPG Americas Inc.	2006/5/16	5285 Hellyer Ave Suite 150, San Jose, CA 95138	USD 198,100 仟元	電子零件代理經銷
大聯大雲端服務有限公司	2012/9/4	香港新界荃灣青山公路 388 號中染大廈 15 樓 C&G 室	USD 9,000 仟元	一般貿易
大聯大電子(香港)有限公司	1997/6/6	香港新界荃灣青山公路 388 號中染大廈 15 樓 C&G 室	USD 4,057 仟元	電子零件代理經銷
大聯大商貿有限公司	1995/3/16	上海市外高橋保稅區日京路 191 號嘉利斯大樓第六層 B 部	USD58,280 仟元	電子零件代理經銷
大聯大商貿(深圳)有限公司	2000/7/7	深圳市南山區西麗同沙路 168 號凱達爾集團中心大廈 2 號樓 1-8, 12-14 層	HKD 37,000 仟元	電腦軟硬體及電子產品之經銷
WPG South Asia Pte. Ltd.	2006/9/20	16 Tai Seng Street #05-00, 534138 Singapore	USD 5,650 仟元	電子零組件銷售
WPG Malaysia Sdn Bhd	1995/10/18	25-4 & 27-4, Block D1, Dataran Prima, Jalan PJU 1/41, 47301 Petaling Jaya, Selangor, Malaysia.	MYR 1,011 仟元	電子零件代理經銷
WPG (Thailand) Co., Ltd.	1995/11/28	No. 9/302-4 UM Tower, 30 th Floor, Ramkhamhaeng Road, Suanlung Sub-district, Suanluang District, Bangkok, Thailand	BAHT 10,372 仟元	電子零件代理經銷
WPG India Electronics Pvt Ltd	2011/3/4	No.26, 2 nd Floor, Okhla Industrial Estate, Phase-III, New Delhi-110020, India.	INR 159,100 仟元	電子零件代理經銷
WPG Electronics (Philippines) Inc.	1999/9/2	Unit 501 Richville Corporate Centre, #1314 Commerce Ave.	PHP 1,000 仟元	電子零件代理經銷

企業名稱	設立日期	地址	實收資本額	主要營業或生產項目
		Ext., Madrigal Business Park, Ayala Alabang, Muntinlupa, 1780 Philippines		
Teco Enterprise Holding (BVI) Co., Ltd.	2002/4/19	Offshore Incorporations Centre, Road Town, Tortola, British Virgin Islands	USD 12,610 仟元	一般投資事業
大傳電子股份有限公司	2002/5/2	香港新界荃灣青山公路 388 號中染大廈 13 樓 C 室	USD 12,600 仟元	電子材料及零件進出口買賣
大傳電子(寧波)有限公司	2003/1/13	浙江省寧波市寧波保稅區鴻海商貿樓 403-11	USD 3,920 仟元	電子材料及零件進出口銷售
Dynamic Image Technologies, LLC	2007/02/09	4742 Scoots Valley Drive, Scotts Valley, California 95066, USA	USD 10 仟元	電子零件代理經銷
新聯大投資股份有限公司	2014/1/2	臺北市大安區敦化南路 2 段 97 號 10 樓	30,000	一般投資業

(三)推定為有控制與從屬關係者相同股東資料：無此情形。

(四)整體關係企業經營業務所涵蓋之行業

本公司及本公司之關係企業所經營之業務包括電子零組件代理經銷、控股公司、一般投資業務、資訊軟體服務業等。

(五)各關係企業董事、監察人及總經理資料

103 年 12 月 31 日

企 業 名 稱	職 稱	姓 名 或 代 表 人	持 有 股 份	
			股 數	持 股 比 例
世平興業股份有限公司	董事長	張蓉崗(大聯大投資控股(股)公司代表)	大聯大持有 933,554,124 股	100.00%
	董事兼總經理	徐朱宏(大聯大投資控股(股)公司代表)		
	董事	黃偉祥(大聯大投資控股(股)公司代表)		
	董事	許英哲(大聯大投資控股(股)公司代表)		
	董事	葉福海(大聯大投資控股(股)公司代表)		
	監察人	袁興文(大聯大投資控股(股)公司代表)		
品佳股份有限公司	董事長	陳國源(大聯大投資控股(股)公司代表)	大聯大持有 390,508,767 股	100.00%
	董事	鄭凱倫(大聯大投資控股(股)公司代表)		
	董事	黃偉祥(大聯大投資控股(股)公司代表)		
	董事	葉福海(大聯大投資控股(股)公司代表)		
	董事兼執行長	王永毅(大聯大投資控股(股)公司代表)		
	監察人	袁興文(大聯大投資控股(股)公司代表)		
富威科技股份有限公司	董事長兼總經理	吳長青(友尚 (股)公司代表)	友尚持有 85,000,000 股	100.00%
	董事	曾國棟(友尚 (股)公司代表)		
	董事	黃焦鈞(友尚 (股)公司代表)		
	監察人	劉宏安(友尚 (股)公司代表)		
凱悌股份有限公司	董事長	陳國源(品佳(股)公司代表)	品佳持有 73,500,000 股	100.00%
	董事	陳銘吉(品佳(股)公司代表)		
	董事	王永毅(品佳(股)公司代表)		

企 業 名 稱	職 稱	姓 名 或 代 表 人	持 有 股 份	
			股 數	持 股 比 例
詮鼎科技股份有限公司	監察人	丁子馨(品佳(股)公司代表)		
	董事長	許銘仁(大聯大投資控股(股)公司代表)	大聯大持有 303,822,467 股	100%
	董事兼總經理	葉福海(大聯大投資控股(股)公司代表)		
	董事	吳張凱(大聯大投資控股(股)公司代表)		
	董事	黃偉祥(大聯大投資控股(股)公司代表)		
	董事	袁興文(大聯大投資控股(股)公司代表)		
	監察人	陳崇美(大聯大投資控股(股)公司代表)		
友尚股份有限公司	董事長	曾國棟(大聯大投資控股(股)公司代表)	大聯大持有 631,289,209 股	100.00%
	董事	黃偉祥(大聯大投資控股(股)公司代表)		
	董事暨總經理	黃焦鈞(大聯大投資控股(股)公司代表)		
	董事	吳長青(大聯大投資控股(股)公司代表)		
	董事	葉福海(大聯大投資控股(股)公司代表)		
	監察人	袁興文(大聯大投資控股(股)公司代表)		
大聯大電子股份有限公司	董事長	黃偉祥(大聯大投資控股(股)公司代表)	大聯大持有 3,780,000 股	100.00%
	董事	謝加川(大聯大投資控股(股)公司代表)		
	董事	袁興文(大聯大投資控股(股)公司代表)		
	監察人	陳崇美(大聯大投資控股(股)公司代表)		
WPG Korea Co., Ltd.	代表董事	Kwak, Choong-Pyo	大聯大持有 1,087,794 股	100.00%
	董事	Huang, Wei-Hsiang(黃偉祥)		
	董事	Lin Tsai Li(林再利)		
	監察人	Yuan, Hsing-Wen(袁興文)		
WPG International (CI) Limited	董事	黃偉祥	大聯大持有 123,101,383 股	100.00%

企 業 名 稱	職 稱	姓 名 或 代 表 人	持 有 股 份	
			股 數	持 股 比 例
	董 事	袁興文		
世友投資股份有限公司	董事長	林再林(大聯大投資控股(股)公司代表)	大聯大持有 50,000,000 股	100.00%
	董 事	黃偉祥(大聯大投資控股(股)公司代表)		
	董 事	蕭崇河 (大聯大投資控股(股)公司代表)		
	董 事	袁興文(大聯大投資控股(股)公司代表)		
	監察人			
大傳企業股份有限公司	董事長	徐朱宏(世平興業(股)公司代表)	世平持有 172,000,000 股	100.00%
	董 事	張蓉崗(世平興業(股)公司代表)		
	董 事	許英哲(世平興業(股)公司代表)		
	董 事	王鵬程(世平興業(股)公司代表)		
	監察人			
WPI Investment Holding (BVI) Company Ltd.	董 事	世平興業(股)公司	世平持有 83,179,435 股	100.00%
	董 事	Chang Jung Kang(張蓉崗)		
World Peace International (BVI) Ltd.	董 事	Chang Jung Kang(張蓉崗)	世平持有 34,196,393 股	100.00%
龍臨實業股份有限公司	董事長兼總經理	徐朱宏(世平興業(股)公司代表)	世平持有 33,900,000 股	100.00%
	董 事	許英哲(世平興業(股)公司代表)		
	董 事	游振昌(世平興業(股)公司代表)		
	董 事	王鵬程(世平興業(股)公司代表)		
	監察人			
大聯大基通有限公司	董 事	張蓉崗	WPI Investment 持有 500,000,000 股	99.9%
	董 事	徐朱宏		
	董 事	許英哲		
世平國際(亞洲)有限公司	董 事	Chang Jung Kang 張蓉崗	WPI Investment 持 10,000 股	100.00%
	董 事	Hsu Chu Hung 徐朱宏		
	董 事	Hsu Ying Che 許英哲		

企 業 名 稱	職 稱	姓 名 或 代 表 人	持 有 股 份	
			股 數	持 股 比 例
世平國際(香港)有限公司	董事 董事 董事	張蓉崗 徐朱宏 許英哲	WPI Investment 持有 4,053,564,000 股	100.00%
Teksel WPG Limited	董事 董事 董事 董事	Yoshiaki BABA Yuichiro SONOYAMA 徐朱宏 許英哲	WPI Investment 持有 300,001 股	50.00%
世平偉業貿易(深圳)有限公司	董事暨法定代表 董事 董事	陳丁宗 沈維中 何享洲	—(註 1)	WPI Investment 持有 100.00%
Prime Future Technology Limited	董事	Chang Jung Kang(張蓉崗)	World Peace Int'l (BVI) 持有 36,448,096 股	100.00%
World Peace International Pte Ltd	董事 董事 董事	Chai Kim Yin Chang Jung Kang(張蓉崗)	Prime Future Tech. 持有 248,632,599 股	100.00%
大聯大訊聯有限公司	董事 董事	Chai Kim Yin Chang Jung Kang(張蓉崗)	World Peace Int'l 持有 12,800,000 股	100.00%
Genuine C&C (South Asia) Pte. Ltd.	董事 董事 董事	Chai Kim Yin Tan Sze Chuarn Tan Yew Teck	World Peace Int'l 持有 9,054,600 股	100.00%
Genuine C&C (Indochina) Pte. Ltd.	董事 董事 董事	Tan Yew Teck Tan Sze Chuarn Chai Kim Yin	World Peace Int'l 持有 5,359,370 股	80.00%

企 業 名 稱	職 稱	姓 名 或 代 表 人	持 有 股 份	
			股 數	持 股 比 例
World Peace International (South Asia) Pte Ltd	董事 董事 董事	Tan Yew Teck Chai Kim Yin Chang Jung Kang(張蓉崗)	World Peace Int'l 持有 34,314,692 股	100.00%
World Peace International (India) Pvt., Ltd.	董事 董事 董事 董事	Chai Kim Yin Rick Tan Jason Saw Kashinath Karekar	World Peace Int'l (SA)持有 3,575,058 股	100.00%
WPG C&C Computers and Peripheral (India) Private Limited	董事 董事 董事	Tan Sze Chuarn Rajeev Bajpai Chai Kim Yin	World Peace Int'l SA 持有 48,420,000 股	99%
WPG C&C (Malaysia) Sdn Bhd	董事 董事 董事 董事	Tan Sze Chuarn Chai Kim Yin Wendy Tiong Siew Ling Hia Bun Ching	World Peace Int'l SA 持有 11,250,000 股	100.00%
WPG C&C (Thailand) Co., Ltd.	董事 董事 董事	Chai Kim Yin Tan Sze Chuarn Sopannarat Sintavanon	1,000 股 360,000 股 World Peace Int'l SA 持有 488,000 股	0.10% 36.00% 48.80%
WPG C&C Limited	董事 董事 董事	Chang Jung Kang(張蓉崗) Hsu Chu Hung(徐朱宏) Hsu Ying Che (許英哲)	世平國際(香港)持有 6,500,000 股	100.00%
世平偉業國際貿易(上海)有限公司	董事暨法定代表	何享洲	— (註 1)	世平國際(香

企 業 名 稱	職 稱	姓 名 或 代 表 人	持 有 股 份	
			股 數	持 股 比 例
	董事 董事 監事	沈維中 陳丁宗 楊宏業		港) 持有 100.00%
全潤電子有限公司	董事 董事 董事	WANG Peng-Cheng 王鵬程 HSU Chu Hung 徐朱宏 YU Cheng Chang 游振昌	世平國際(香港)持 1,361,688 股	100.00%
上海全潤電子國際貿易有限公司	董事暨法定代表	沈維中	-(註 1)	全潤電子持 有 100.00%
隆昕國際股份有限公司	董事長 董事 董事 監察人	徐朱宏(龍臨實業(股)公司代表) 游振昌(龍臨實業(股)公司代表) 許英哲(龍臨實業(股)公司代表) 王鵬程(龍臨實業(股)公司代表)	龍臨持有 4,000,000 股	100.00%
Longview Technology GC Limited	董事	徐朱宏	龍臨持有 11,300,000 股	100.00%
隆昕國際(香港)有限公司	董事 董事 董事 董事	徐朱宏 許英哲 游振昌	Longview Technology GC持有 780,000,000股	100.00%
隆昕國際貿易(上海)有限公司	董事暨法定代表 董事 董事 監事	沈維中 鍾啟榮 湯文淵 楊宏業	-(註 1)	隆昕國際(香 港)持有 100.00%
恒凱電子股份有限公司	董事長 董事暨總經理	陳國源(品佳(股)公司代表) 陳銘吉(品佳(股)公司代表)	品佳持有 1,000,000 股	100.00%

企 業 名 稱	職 稱	姓 名 或 代 表 人	持 有 股 份	
			股 數	持 股 比 例
	董事暨總經理 監察人	王永毅(品佳(股)公司代表) 蘇天杰(品佳(股)公司代表)		
品佳國際有限公司	董事長	Chen Kou Yuan(陳國源)	品佳持有 22,000,000 股	100.00%
SAC Components (South Asia) Pte. Ltd.	董事	Chen Kou Yuan(陳國源)	品佳持有 3,500,000 股	100.00%
	董事	Wang Yung-I(王永毅)		
	董事	Kam Lai Ka		
	董事	Chai Kim Yin		
	董事	Chen Kou Yuan(陳國源)		
品佳電子有限公司	董事 董事 董事	Su Tein Jye(蘇天杰) Wang Yung-I(王永毅)	品佳國際持有 100,000,000 股	100.00%
Dstar Electronic Company Limited	董事	Chen Kou Yuan(陳國源)	品佳電子持有 6,000,000 股	100.00%
	董事	Su Tein Jye(蘇天杰)		
	董事	Wang Yung-I(王永毅)		
Win-Win Systems Ltd.	董事長	Chen Kou Yuan(陳國源)	品佳持有 765,000 股	100.00%
瀚元科技股份有限公司	董事長	吳長青(富威科技(股)公司代表)	富威持有 24,300,000 股	100.00%
	董事	劉宏安(富威科技(股)公司代表)		
	董事	陳威光(富威科技(股)公司代表)		
	監察人	鄭正川(富威科技(股)公司代表)		
富威國際股份有限公司	董事	吳長青	富威持有 63,000,000 股	100.00%
	董事	何澎雄		
	董事	傅凱平		

企 業 名 稱	職 稱	姓 名 或 代 表 人	持 有 股 份	
			股 數	持 股 比 例
Mec Technology Co., Limited.	董事 董事 董事	吳長青 何澎雄 傅凱平	瀚元持有 25,000 股	100.00%
Richpower Electronic Devices Pte., Ltd.	董事 董事 董事	Wu, Chang-Ching(吳長青) Ho, Peng-Hsiung(何澎雄) Chai Kim Yin	瀚元持有 10,000 股	100.00%
光勤股份有限公司	董事長 董事 董事 監察人	陳國源(凱悌(股)公司代表) 陳銘吉(凱悌(股)公司代表) 王永毅(凱悌(股)公司代表) 丁子馨(凱悌(股)公司代表)	凱悌持有 28,000,000 股	100.00%
凱悌企業(薩摩亞)有限公司	董事	鄭凱倫	凱悌持有 1,000,000 股	100.00%
威強電子零部件(上海)有限公司	執行董事	王麗珍	—(註 1)	凱悌企業(薩摩亞)持有 100.00%
昱博科技股份有限公司	董事長 董事 董事 監察人 總經理	葉福海(詮鼎科技(股)公司代表) 許銘仁(詮鼎科技(股)公司代表) 吳張凱(詮鼎科技(股)公司代表) 黃淑頻(詮鼎科技(股)公司代表) 張文忠	詮鼎科技持有 114,038,000 股	100.00%
恒伸股份有限公司	董事長兼總經理 董事 董事	葉福海(詮鼎科技(股)公司代表) 許銘仁(詮鼎科技(股)公司代表) 吳張凱(詮鼎科技(股)公司代表)	詮鼎科技持有 10,000,000 股	100.00%

企 業 名 稱	職 稱	姓 名 或 代 表 人	持 有 股 份	
			股 數	持 股 比 例
振遠科技股份有限公司	監察人	黃淑頻(詮鼎科技(股)公司代表)		
	董事長	吳張凱(詮鼎科技(股)公司代表)	詮鼎科技持有 214,563,520 股	100.00%
	董事	葉福海(詮鼎科技(股)公司代表)		
	董事	許銘仁(詮鼎科技(股)公司代表)		
	監察人	黃淑頻(詮鼎科技(股)公司代表)		
Fame Hall International Co., Ltd	董事	葉福海	詮鼎科技持有 4,703,107 股	100.00%
	董事	黃淑頻		
Frontek International Limited	董事	葉福海	振遠科技持有 2,970,000 股	100.00%
	董事	黃淑頻		
詮鼎電子有限公司	董事	葉福海	1 股	100.00%
	董事	許銘仁		
	董事	吳張凱		
	董事	吳張凱		
AIT Japan Inc.	董事	山中孝之	Fame Hall International 持有 6,001 股	100.00%
	董事	葉福海		
	董事	許銘仁		
	監察人	黃淑頻		
建智股份有限公司	董事長	曾國棟(友尚(股)公司代表)	友尚持有 94,828,100 股	100.00%
	董事	吳長青(友尚(股)公司代表)		
	董事暨總經理	黃焦鈞(友尚(股)公司代表)		
	監察人	劉宏安(友尚(股)公司代表)		
Dynamic Image Technologies, LLC	董事	Chai Kim Yin	WPG Americas Inc. 持有 10,000 股	100.00%

企 業 名 稱	職 稱	姓 名 或 代 表 人	持 有 股 份	
			股 數	持 股 比 例
	董事	Allan Hamilton		
建智(香港)有限公司	董事	曾國棟	建智持有 19,500,000 股	100.00%
	董事	林佳瑋		
	董事	呂志成		
	董事	曾國棟(友尚(股)公司代表)		
Suntop Investments Limited	董事	曾國棟	友尚持有 50,700,000 股	100.00%
Yosun Hong Kong Corp. Ltd.	董事	曾國棟	Suntop Investments 持有 295,270,000 股	100.00%
	董事	劉穎明		
Yosun Singapore Pte Ltd.	董事	曾國棟	Suntop Investments 持有 20,600,000 股	100.00%
	董事	黃焦鈞		
	董事	Chai Kim Yin		
	董事	Ang Eng Meng		
Yosun Industrial (Malaysia) Sdn. Bhd.	董事暨總經理	Ang Eng Meng	Yosun Singapore 持有 400,000 股	100.00%
	董事	Chai Kim Yin		
	董事	Wong Boon Hee		
新聯大投資股份有限公司	董事長	曾國棟(大聯大投資控股(股)公司代表)	大聯大持有 3,000,000 股	100.00%
	董事	黃偉祥(大聯大投資控股(股)公司代表)		
	董事	林再林(大聯大投資控股(股)公司代表)		
	監察人	陳國源(大聯大投資控股(股)公司代表)		
Yosun India Private Ltd.	董事暨總經理	Sabeeta Ratna	Yosun Singapore 持有 224,812 股 Yosun Industrial (Malaysia) 持有 1 股	100%
	董事	Chai Kim Yin		
	董事	Ang Eng Meng		
Giatek Corp. Ltd.	董事	曾國棟	Yosun HK 持有 39,000,000 股	100.00%

企 業 名 稱	職 稱	姓 名 或 代 表 人	持 有 股 份	
			股 數	持 股 比 例
	董事	黃葉清		
友尚電子(上海)有限公司	董事長暨法定代表	鄭坤茂	— (註 1)	Yosun HK 持有 100.00%
	董事	彭寅昌		
	董事	陳烘基		
	董事	連文嘉		
友尚華南科技(深圳)有限公司	董事	梁國楨	— (註 1)	Yosun HK 持有 100.00%
	董事	李道瑞		
	董事	林佳璋		
宏慧國際貿易(上海)有限公司	董事長暨法定代表	于耀國	— (註 1)	建智香港持 有 100.00%
	董事	江俊慧		
	董事	WPG Korea Co., Ltd.		
Apache Communication Inc.	董事	WPG Korea Co., Ltd.	WPG Korea 持有 2,795,000 股	100.00%
Apache Korea Corp.	代表董事	CP Kwak	Apache Communication Inc. 持有 210,982 股	100.00%
	董事	Peter Chang		
	董事	James Park		
	監察人	Olivia Ko		
WPG International (Hong Kong) Limited	董事	黃偉祥	WPG International (CI) 持有 514,796,483 股	100.00%
	董事	袁興文		
WPG Americas Inc.	董事	Yao Su-Mei(姚素梅)	World Peace Int'l 持有 6,100,000 股 世平國際(香港)持有 4,000,000 股 WPG International (CI) 持有 188,000,000 股	3.08% 2.02% 94.90%
	董事	Chang Jung Kang(張蓉崗)		
	董事	Huang Wei-Hsiang(黃偉祥)		
	董事	Lin Tsai Li(林再利)		
	董事	Richard J. Davis		

企 業 名 稱	職 稱	姓 名 或 代 表 人	持 有 股 份	
			股 數	持 股 比 例
大聯大雲端服務有限公司	董事	黃偉祥	WPG International (CI)持有 4,360,000 股	100.00%
	董事	張荅崗		
	董事	葉福海		
大聯大電子(香港)有限公司	董事	黃偉祥	WPG International (HK)持有 31,640,000 股	100.00%
	董事	饒世偉		
	董事	葉福海		
大聯大商貿有限公司	董事暨法定代表	饒世偉	—(註1)	WPG International (HK)持有 100%
	董事	黃偉祥		
	董事	葉福海		
	監事	袁興文		
大聯大商貿(深圳)有限公司	董事暨法定代表	饒世偉	—(註1)	WPG International (HK)持有 100%
	董事	黃偉祥		
	董事	葉福海		
	監事	袁興文		
WPG South Asia Pte. Ltd.	董事	Lin Tsai-Li	WPG International (CI)持有 7,633,600 股	100.00%
	董事	Chai Kim Yin		
	董事	Huang Wei-Hsiang(黃偉祥)		
WPG Malaysia Sdn Bhd	董事	Chai Kim Yin	WPG South Asia 持有 1,010,800 股	100.00%
	董事	Hia Bun Ching		
	董事	Tan Say Chong		

企 業 名 稱	職 稱	姓 名 或 代 表 人	持 有 股 份	
			股 數	持 股 比 例
	董事	Wong Boon Hee		
WPG (Thailand) Co., Ltd.	董事 董事	Chai Kim Yin Sopanat Sintavanon	WPG South Asia 持有 40,451 股	39.00%
WPG India Electronics Pvt Ltd	董事 董事 董事	Chai Kim Yin Tan Say Chong Karekar Kashinath Arvind	WPG South Asia 持有 15,909,990 股 WPG Malaysia Sdn. Bhd. 持有 10 股	99.99% 0.01%
WPG Electronics (Philippines) Inc.	董事 董事 董事 董事	Tan Say Chong Nelissa Senido Eulalio R. Villanueva Aquino, Eduardo Jr.	100 股 2,000 股 2,000 股 2,000 股 WPG South Asia 持 3,800 股	1.00% 20.00% 20.00% 20.00% 38.00%
Teco Enterprise Holding (BVI) Co., Ltd.	董事	蔡宏杰	大傳持有 12,610,000 股	100.00%
大傳電子股份有限公司	董事 董事	徐朱宏 彭秋慈	Teco Enterprise Holding(BVI)持有 98,279,999 股	100.00%
大傳電子(寧波)有限公司	董事暨法定代表 董事 董事	蔡宏杰 羅福泉 趙有權	-(註 1)	大傳電子持有 100.00%

註 1：有限公司未發行股份，不適用。

(六)各關係企業營運概況

103 年 12 月 31 日 單位：仟元

企業名稱	幣別	資本額	資產 總額	負債 總額	淨值	營業 收入	營業 利益	本期損益 (稅後)	稅後每 股盈餘(元)
世平興業股份有限公司	NTD	9,335,541	47,696,788	28,034,998	19,661,790	78,243,647	1,273,893	2,812,923	3.01
品佳股份有限公司	NTD	3,905,088	24,066,602	17,879,172	6,187,430	60,450,942	840,882	845,324	2.16
詮鼎科技股份有限公司	NTD	3,038,225	11,175,194	6,078,296	5,096,898	23,751,941	319,332	922,872	3.04
友尚股份有限公司	NTD	6,312,892	21,546,231	9,211,723	12,334,508	43,739,932	494,498	1,414,061	2.24
大聯大電子股份有限公司	NTD	39,200	122,903	82,300	40,603	0	(164,495)	9,574	2.44
WPG Korea Co., Ltd	NTD	158,954	992,075	684,550	307,524	4,133,951	71,435	48,666	44.74
WPG International (CI) Limited	NTD	3,896,159	3,245,925	185,935	3,059,990	0	(499)	(40,012)	(0.33)
世友投資股份有限公司	NTD	500,000	508,183	2,843	505,339	0	(10,821)	6,544	0.13
新聯大投資股份有限公司	NTD	30,000	17,348	5,803	11,546	0	(18,500)	(18,454)	(6.15)
WPI Investment Holding (BVI) Company Ltd.	NTD	2,632,629	11,589,328	303	11,589,024	0	(1,160)	1,475,612	17.74
World Peace International (BVI) Ltd.	NTD	1,082,316	1,057,055	0	1,057,055	0	(100)	(100)	(0.00)
龍臨實業股份有限公司	NTD	339,000	1,441,177	862,637	578,540	3,183,569	99,139	70,789	2.65
基通有限公司	NTD	203,443	297,076	(2,972)	300,048	(61)	(1,262)	63,818	0.13
World Peace International (South Asia) Pte Ltd	NTD	689,145	6,641,446	4,240,173	2,401,273	22,773,066	128,541	130,126	3.79
世平國際(香港)有限公司	NTD	2,153,002	25,010,241	14,019,746	10,990,494	101,509,788	1,730,281	1,406,648	0.35
Teksel WPG Limited	NTD	18,990	243,259	188,366	54,893	1,104,657	11,609	9,252	15.42
世平偉業貿易(深圳)有限公司	NTD	101,280	165,033	374	164,660	0	(804)	1,012	0.00
Prime Future Technology Limited	NTD	1,153,582	1,162,042	0	1,162,042	0	(83)	(622)	(0.02)
World Peace International Pte Ltd	NTD	961,835	7,263,940	4,548,247	2,715,692	24,414,273	164,157	144,835	0.58

企業名稱	幣別	資本額	資產 總額	負債 總額	淨值	營業 收入	營業 利益	本期損益 (稅後)	稅後每 股盈餘(元)
大聯大訊聯有限公司	NTD	51,935	1,490,321	1,160,897	329,424	5,106,019	29,363	24,553	1.92
Genuine C&C (South Asia) Pte. Ltd.	NTD	187,182	57,631	712	56,919	0	(273)	(10)	(0.00)
Genuine C&C (IndoChina) Pte. Ltd.	NTD	158,250	324,107	152,865	171,243	1,273,329	4,687	3,319	0.50
世平國際(亞洲)有限公司	NTD	41	0	70	(70)	0	(9)	(9)	(0.09)
World Peace International (India) Pvt., Ltd.	NTD	1,792	44,007	43,742	265	104,009	(27,544)	(6,036)	(1.69)
WPG C&C Computers and Peripheral (India) Private Limited	NTD	242,694	432,077	188,744	243,333	2,015,145	18,330	6,294	0.13
WPG C&C (Malaysia) Sdn Bhd	NTD	101,689	243,215	243,323	(109)	858,625	6,254	6,737	0.60
WPG C&C (Thailand) Co., Ltd.	NTD	24,745	43,277	44,717	(1,441)	352,011	(2,929)	(1,589)	(1.59)
WPG C&C Limited	NTD	205,725	1,430,396	1,181,311	249,085	7,720,022	17,840	6,497	1.00
世平偉業國際貿易(上海)有限公司	NTD	236,397	1,121,759	802,896	318,862	5,435,575	53,562	48,506	0.00
全潤電子有限公司	NTD	5,536	387,337	191,909	195,428	1,021,607	24,839	19,112	14.04
上海全潤電子國際貿易有限公司	NTD	8,430	62,917	3,011	59,906	195,047	12,616	10,026	0.00
隆昕國際(香港)有限公司	NTD	316,500	831,050	459,586	371,464	1,275,553	20,102	956	0.00
Longview Technology GC Limited	NTD	357,645	372,384	0	372,384	0	(101)	856	0.08
隆昕國際股份有限公司	NTD	40,000	184,621	129,235	55,385	381,844	22,267	19,865	4.97
隆昕國際貿易(上海)有限公司	NTD	16,860	174,545	67,651	106,895	306,124	2,476	10,760	0.00
恒凱電子股份有限公司	NTD	10,000	9,932	113	9,820	0	(713)	(680)	(0.68)
品佳國際股份有限公司	NTD	696,300	3,133,450	0	3,133,450	0	0	30,897	1.40
品佳電子有限公司	NTD	357,181	1,961,953	221,100	1,740,853	5,265,596	(97,048)	16,807	0.17
Dstar Electronic Company Limited	NTD	24,440	48,926	15,256	33,670	65,469	3,407	3,110	0.52

企業名稱	幣別	資本額	資產 總額	負債 總額	淨值	營業 收入	營業 利益	本期損益 (稅後)	稅後每 股盈餘(元)
Win-Win Systems Ltd.	NTD	24,212	25,610	0	25,610	0	0	152	0.20
SAC Components (South Asia) Pte. Ltd.	NTD	110,775	162,844	56,049	106,795	394,366	(467)	(742)	(0.21)
富威科技股份有限公司	NTD	850,000	4,992,741	2,731,400	2,261,341	9,112,631	181,823	376,948	4.43
瀚元科技股份有限公司	NTD	243,000	1,703,439	1,307,388	396,052	3,817,199	83,837	71,804	2.95
富威國際股份有限公司	NTD	257,155	3,654,285	2,312,401	1,341,884	11,252,554	153,776	123,633	1.96
Mec Technology Co., Limited	NTD	1,017	10,338	791	9,547	5,188	743	622	24.90
Richpower Electronic Devices Pte., Ltd.	NTD	1,937	260,194	55,081	205,113	440,158	13,452	11,904	1,190.41
凱梯股份有限公司	NTD	735,000	2,601,504	1,551,196	1,050,308	3,445,401	89,064	215,314	2.93
光勤股份有限公司	NTD	280,000	2,204,566	1,646,777	557,790	4,835,411	181,218	144,545	5.16
凱梯企業(薩摩亞)有限公司	NTD	31,650	4,190	0	4,190	0	0	(220)	(0.22)
威強電子零部件(上海)有限公司	NTD	8,164	4,318	149	4,168	0	(218)	(220)	0.00
昱博科技股份有限公司	NTD	1,140,380	6,875,674	5,302,653	1,573,021	21,981,608	331,697	249,909	2.19
恆伸股份有限公司	NTD	100,000	248,551	127,001	121,550	885,631	17,824	15,984	1.60
振遠科技股份有限公司	NTD	2,145,634	7,970,476	5,312,826	2,657,650	18,928,026	415,414	311,207	1.45
Fame Hall International Co., Ltd.	NTD	148,853	184,237	0	184,237	0	(3,085)	11,900	2.53
Frontek International Limited	NTD	94,001	118,574	0	118,574	0	(53)	2,292	0.77
詮鼎電子有限公司	NTD	11,927	18,115	4,190	13,925	175,834	241	291	0.01
AIT Japan Inc.	NTD	79,393	1,341,669	1,192,879	148,790	3,834,328	24,722	14,619	2,436.14
建智股份有限公司	NTD	948,281	4,444,659	3,008,027	1,436,632	15,690,461	279,477	222,033	2.34
建智(香港)有限公司	NTD	79,125	460,968	26,944	434,024	8,280	6,465	6,920	0.35
Suntop Investments Limited	NTD	1,604,655	4,505,371	0	4,505,371	0	(125)	454,440	8.96

企業名稱	幣別	資本額	資產總額	負債總額	淨值	營業收入	營業利益	本期損益(稅後)	稅後每股盈餘(元)
Yosun Hong Kong Corp. Ltd.	NTD	1,198,116	11,867,314	7,672,972	4,194,342	36,620,989	343,812	428,561	1.45
Yosun Singapore Pte Ltd.	NTD	394,847	1,935,985	1,702,685	233,300	5,787,543	26,535	10,776	0.52
Yosun Industrial (Malaysia) Sdn. Bhd.	NTD	3,616	5,828	246	5,582	0	(282)	120	0.30
Yosun India Private Ltd.	NTD	1,127	6,182	95	6,087	0	(429)	(393)	(1.75)
友尚電子(上海)有限公司	NTD	319,859	364,173	(19,450)	383,623	10,991	40,727	31,817	0.00
Giitek Corp. Ltd.	NTD	159,120	1,138,981	12,460	1,126,522	(1,495)	104	3,112	0.08
友尚華南科技(深圳)有限公司	NTD	163,294	219,415	2,321	217,094	46,186	(2,684)	(1,930)	0.00
宏慧國際貿易(上海)有限公司	NTD	105,277	84,608	0	84,608	0	(33)	561	0.00
Apache Communication Inc.	NTD	88,462	89,634	0	89,634	0	(52)	960	0.34
Apache Korea Corp.	NTD	30,830	77,455	75	77,379	0	(403)	1,012	4.80
WPG International (Hong Kong) Limited	NTD	2,099,429	10,270,470	7,374,757	2,895,713	18,836,762	(2,511,181)	155,105	0.30
WPG Americas Inc.	NTD	1,807,215	711,575	838,098	(126,524)	1,939,438	(251,316)	(225,880)	(1.14)
大聯大雲端服務有限公司	NTD	284,850	220,211	5,082	215,129	25,522	(26,393)	(40,064)	(9.19)
大聯大電子(香港)有限公司	NTD	128,406	2,694,395	2,538,867	155,528	6,272,343	(91,857)	(38,414)	(1.21)
大聯大商貿有限公司	NTD	1,844,562	4,560,708	2,402,500	2,158,208	5,376,349	(1,036,294)	71,842	0.00
大聯大商貿(深圳)有限公司	NTD	171,011	3,406,617	2,951,930	454,687	7,859,182	(1,409,991)	105,788	0.00
WPG South Asia Pte. Ltd.	NTD	178,830	728,032	511,999	216,033	636,041	(12,686)	59,805	7.83
WPG Electronics (Philippines) Inc.	NTD	708	2,359	734	1,625	0	(4,426)	71	7.11
WPG (Thailand) Co., Ltd.	NTD	9,967	19,864	4,405	15,458	32,398	373	1,522	14.68
WPG Malaysia Sdn Bhd	NTD	9,137	24,650	11,643	13,007	50,909	10	985	0.97
WPG India Electronics Pvt Ltd	NTD	79,745	71,657	3,621	68,035	33,008	212	(676)	(0.04)

企業名稱	幣別	資本額	資產總額	負債總額	淨值	營業收入	營業利益	本期損益(稅後)	稅後每股盈餘(元)
Teco Enterprise Holding (BVI) Co., Ltd.	NTD	399,107	765,554	0	765,554	0	0	63,093	5.00
大傳企業股份有限公司	NTD	1,720,000	2,525,824	596,676	1,929,148	3,307,500	204,021	221,206	1.29
大傳電子股份有限公司	NTD	398,790	872,173	101,212	770,961	866,525	74,421	66,788	0.68
大傳電子(寧波)有限公司	NTD	153,296	61,397	(1,055)	62,452	62	(3,956)	(3,695)	0.00

註 1：有限公司未發行股份，不適用。

註 2：係以所委任會計師查核之個別報表之財務資料填列。

註 3：各幣別兌換台幣匯率係採用臺灣銀行 103/12/31 年底 USD 匯率 31.65、HKD 匯率 4.08、韓幣 0.029225，103/12/31 年底美金兌人民幣匯率 6.215632，103 年平均匯率為 USD 匯率 30.31808、HKD 匯率 3.909216、韓幣 0.02901328；103 年平均匯率為美金兌人民幣 6.161976。

(七)關係企業合併財務報表：詳見第 98 至 203 頁。

(八)與控制公司間之關係報告書：本公司非屬從屬公司，不適用。

二、最近年度及截至年報刊印日止，私募有價證券辦理情形，應揭露股東會或董事會通過日期與數額、價格訂定之依據及合理性、特定人選擇之方式及辦理私募之必要理由及自股款或價款收足迄資金運用計畫完成，私募有價證券之資金運用情形及計畫執行進度：無此情形。

三、最近年度及截至年報刊印日止子公司持有或處分本公司股票情形：無此情形。

四、其他必要補充說明事項：無。


五、最近年度及截至年報刊印日止，發生證券交易法第三十六條第二項第二款所定對股東權益或證券價格有重大影響之事項

(一)請參閱最近年度及截至年報刊印日止，股東會及董事會之重要決議：詳見第 49 至 50 頁。

大聯大投資控股股份有限公司

負責人：黃偉祥





產業首選・通路標竿