



股票代號:3702

WPG Holdings Limited

大聯大投資控股股份有限公司

民國104年度年報

可至以下網址查詢本年報資料
<http://mops.twse.com.tw>
中華民國一百零五年五月十一日刊印

■ 本公司發言人：

姓 名： 袁興文
職 稱： 財務長
電 話： (02)7712-5268
電子郵件信箱： cliff.yuan@wpgholdings.com

■ 代理發言人：

姓 名： 彭凡玲
職 稱： 資深經理
電 話： (02)7712-5262
電子郵件信箱： zoe.peng@wpgholdings.com

■ 總公司及分支機構之地址及電話：

單 位	地 址	電 話
總 公 司	台北市內湖區堤頂大道二段 489 號 8 樓	(02) 8797-8860
分 公 司	無	
工 廠	無	

■ 辦理股票過戶機構之名稱、地址、電話及網址

名 稱： 群益金鼎證券股份有限公司
地 址： 台北市大安區敦化南路二段 97 號地下二樓
電 話： (02) 2702-3999 網 址： <http://www.capital.com.tw>

■ 最近年度財務報告簽證會計師

姓 名： 曾惠瑾、周建宏
事務所名稱： 資誠聯合會計師事務所
地 址： 台北市基隆路一段 333 號 27 樓
電 話： (02) 2729-6666 網 址： <http://www.pwc.com.tw>

■ 海外可轉換公司債掛牌買賣之交易場所

無

■ 公司網址：<http://www.wpgholdings.com>

電子郵件信箱：ir@wpgholdings.com

目 錄

壹、致股東報告書	1
貳、公司簡介	
一、 設立日期	4
二、 公司沿革	4
參、公司治理報告	
一、 組織系統	9
二、 董事、監察人、總經理、副總經理、協理、各部門及分支機構主管資料	11
三、 公司治理運作情形	23
四、 會計師公費資訊	49
五、 更換會計師資訊	49
六、 公司之董事長、總經理、負責財務或會計事務之經理人，最近一年內曾任職於簽證會計師所屬事務所或其關係企業者，應揭露其姓名、職稱及任職於簽證會計師所屬事務所或其關係企業之期間	49
七、 最近年度及截至年報刊印日止，董事、監察人、經理人及持股比例超過百分之十之股東股權移轉及股權質押變動情形	49
八、 持股比例占前十名股東，其相互間為關係人或為配偶、二親等以內之親屬關係之資訊	50
九、 公司、公司之董事、監察人、經理人及公司直接或間接控制之事業對同一轉投資事業之持股數，並合併計算綜合持股比例	52
肆、募資情形	
一、 資本及股份	52
二、 公司債辦理情形	57
三、 特別股辦理情形	58
四、 海外存託憑證辦理情形	58
五、 員工認股權憑證辦理情形	58
六、 限制員工權利新股辦理情形	58
七、 併購或受讓他公司股份發行新股辦理情形	58
八、 資金運用計畫及執行情形	58
伍、營運概況	
一、 業務內容	59
二、 市場及產銷概況	68
三、 從業員工	76
四、 環保支出資訊	77
五、 勞資關係	77
六、 重要契約	83
陸、財務概況	
一、 最近五年度簡明資產負債表及綜合損益表	84
二、 最近五年度財務分析	90

三. 最近年度財務報告之審計委員會審查報告-----	96
四. 最近年度財務報告暨會計師查核報告-----	97
五. 最近年度經會計師查核簽證之公司個體財務報告-----	97
六. 公司及其關係企業最近年度及截至年報刊印日止、如有發生財務週轉困難情事，應列明其對本公司財務狀況之影響-----	97

柒、財務狀況及財務績效之檢討分析與風險事項

一. 財務狀況-----	286
二. 財務績效-----	287
三. 現金流量-----	289
四. 最近年度重大資本支出對財務業務之影響-----	290
五. 最近年度轉投資政策及獲利或虧損之主要原因、改善計畫及未來一年投資計畫--	290
六. 風險事項應分析評估最近年度及截至年刊印日止之下列事項-----	290
七. 其他重要事項-----	297

捌、特別記載事項

一. 關係企業相關資料-----	298
二. 最近年度及截至年報刊印日止，私募有價證券辦理情形，應揭露股東會或董事會通過日期與數額、價格訂定之依據及合理性、特定人選擇之方式及辦理私募之必要理由及自股款或價款收足迄資金運用計畫完成，私募有價證券之資金運用情形及計畫執行進度-----	325
三. 最近年度及截至年報刊印日止子公司持有或處分本公司股票情形-----	325
四. 其他必要補充說明事項-----	325
五. 最近年度及截至年報刊印日止，發生證券交易法第三十六條第三項第二款所定對股東權益或證券價格有重大影響之事項-----	325

壹、致股東報告書

本公司在產品佈局正確、員工生產力提高，營運規模持續擴大下，2015 年半導體電子通路營收持續蟬聯全球第一。集團代理半導體品牌逾 250 家，涵括半導體大廠 INTEL、NXP、MICRON、TI、TOSHIBA、SAMSUNG 等知名品牌，目前行銷據點以台灣、大陸、香港及南亞為主，並逐步擴展行銷據點至東北亞、東協、印度及北美等 120 餘處。展望 2016 年全球半導體營收成長率，包括穿戴式裝置、節能產品、汽車電子及物聯網(IOT)等諸多產品，在市場應用環境逐步成熟下，持續提供加值型供應鏈管理服務、具競爭力之零件及整機解決方案，協助客戶開發及投資未來市場，與供應商、客戶共創三贏的局面。

一、一百零四年度回顧

本公司 104 年度合併營收、營業淨利創下大聯大控股成立以來新高；營收突破 5,000 億元 NT5,155.36 億元(美金 162 億元)，年成長 13.94%，營業淨利成長 6.70%至 NT84.74 億元。稅後淨利達歷年次高達 NT54.20 億元；基本每股盈餘為新台幣 3.27 元；關鍵績效指標合併營運資產報酬率(ROWC)為 8.71%，母公司股東權益報酬率(ROE)為 11.60%。

綜觀去年，4G、3G 等中高階至平價智慧型手機、無線寬頻及雲端伺服器等 3C 產品成為出貨主力產品，非 3C 領域如汽車電子、工業用電子及電源節能表現穩健帶動銷售持續成長；員工人數超過 5,500 人，其中技術支援工程師(FAE)團隊人員佔 16%，提供「方案在線」高達 244 項；產品行銷、業務及供應鏈跨區支援，其中亞太支援約 700 個 VMI 後勤專案，具體實現一站式服務，提供客戶更高附加價值服務。

本集團 2015 年 4 月獲頒第十二屆上市櫃公司資訊揭露評鑑 A++級最高殊榮，連續兩年度獲得評鑑最高殊榮(A++等級約佔全體上市櫃公司 5%)，公司治理評鑑名列全體上市櫃公司前 20%，並入選「臺灣公司治理 100 指數」成分股。2015 年【富比士雜誌】全球 2000 大企業排名上升 51 名至第 1814 名，2015 年【天下雜誌】「2000 大調查-650 大服務業」排名上升至第 3 名，2015 年度獲選中國電子元器件分銷商卓越表現獎-十大海外分銷商。由此可知，本集團在半導體供應鏈中所提供之附加價值服務，已深受客戶及供應商的肯定。

二、一百零五年度展望

2016 年面對外部總體經濟環境波動及中國市場處於結構調整期，加上半導體產業持續成長及上游原廠整合。展望 2016 年，本集團將以提高人均產值、控管營運資產及提升稅後獲利為重點目標，持續調整組織、產線組合與管理制度，期落實各營運單位之最大產值與效能。今年各項策略重點如下：

- 財務指標：致力於稅後獲利及員工生產力的提升；以營運資產報酬率(ROWC)作為集團重點財務指標，加強營運資金管理以降低營運風險、確保資產品質及流動性，強固資產結構及獲利能力以提升股東權益報酬率及股利發放。
- 擴大市場影響力：針對目標市場，加強資訊收集、分析與協調，整合各集團之優勢，發展各式資源共用或業務合作方案，提升客戶服務品質，擴大影響力。針對各自產品

線特性，加強對中國特定內需應用市場之滲透率；針對目標客群，優化管理能力，不斷追求產值；嚴格管控海外事業群業務發展之策略進程及資源配置，以服務全球客戶為重點方向。

- 增強組合管理：2015 年，大聯大物聯網網站 (iot.wpgo2o.com) 正式上線。展望 2016 年，大聯大物聯網網站與電商平台銜接後，期同時在質與量上，滿足顧客線上購買需求。此外，與生態系統中重要雲端平台夥伴接軌，亦為 2016 年之重點工作。持續優化大聯大方案在線內容行銷，及全覆蓋式社群互動機制，並以服務供應商及前端需求為導向，結合辦理線上及線下活動，增進供應商社交網絡連結性，拓展品牌集客力，提升客戶品牌黏著度。
- 營運風險管理：2015 年委託外部顧問公司，針對大聯大風險管理制度、組織架構與運作機制提出整體建議，於審計委員會與董事會通過後實施。並以控股功能單位為主範圍，完成風險辨識與分析，針對其中高頻率損失，造成公司瞬間營運中斷之重大風險，提出相應風險回應策略暨行動方案，且立即啟動執行。展望 2016 年，預計將風險辨識範圍擴大至前端集團，透過風險辨識、評估與回應流程，逐步建立前端風險管理制度。另一工作重點為導入控股危機管理制度，針對危機管理組織、事件分級與通報流程等，建立相應規範與作業流程。
- 人才培育與員工關係：培育訓練高階人才，針對未來趨勢產業，如機器人產業、電動車產業等進行專題研究，並聘請專家學者協助進行戰略性研討，以期建立未來中長期策略發展目標與短期具體行動方針。中堅人才則進行培育訓練，對以上人員規劃相關銜接課程，以減少雙方在知能上的落差，更有計劃性與整體性的提升經營團隊的知識與能力。除協助各單位同仁達成績效目標及提升產值外，並透過軟性機制的建立與推動，讓同仁及團隊之工作氛圍朝向高熱忱、高士氣的正向發展。
- 整合流程與資訊平台：資訊服務處因應 2020 之公司營運目標，提出 mis2.0 (Mobility、Intelligence、Simplicity) 的三年計劃。以顧客導向出發，為各角色使用者進行量身服務。針對跨區運籌物流管理，將延續 2015 年提出的三年工作計劃，以提昇服務品質與降低營運成本，目標在現有人力下，優化運籌服務效能 (bandwidth)，滿足整體公司營運之需求。
- 公司治理與企業社會責任：致力提升公司治理與企業社會責任活動，成立企業社會責任工作小組共同研擬與推動企業社會責任方針與活動，實踐企業永續發展的承諾並編製企業社會責任報告書。推動「供應鏈管理」教育，成立財團法人大聯大教育基金會，推廣產學合作及支持社會企業，並戮力社會參與及環境保護。參加金管會委由證交所舉辦之公司治理評鑑，2015 年本公司排名在上市公司前 20%之列，2016 年以維持評鑑得分排名在上市公司之前 20%為目標。

2016 年，面對外部總體經濟環境波動、僅管市場的不確定因素仍多，大聯大控股經過多年積極佈局與耕耘，已充分掌握了市場成長契機。展望未來，本公司將持續維持全球的領導地位、取得更多新產品線代理並提供客戶更高附加價值服務、開拓新的銷售領域、尋求具附加價值的併購標的。大聯大以「產業首選·通路標竿」為願景，全面推行「團隊、誠信、

專業、效能」之核心價值觀，以專業服務，創造供應商、客戶與股東共榮共贏。

本公司經營團隊暨全體同仁特別感謝各位股東女士先生的支持與鼓勵，也期望新的一年裡，能繼續給予指導與建議，本公司將秉持一貫的經營理念及服務，呈現豐盛的經營成果與大家分享。

在此，誠摯歡迎各位先進與股東女士先生們不吝愛護與指教。

董事長

黃偉祥



貳、公司簡介

一、設立日期：中華民國九十四年十一月九日

二、公司沿革

2005 年 11 月	大聯大投資控股股份有限公司(以下簡稱大聯大投控公司)經由世平興業股份有限公司(以下簡稱世平公司)與品佳股份有限公司(以下簡稱品佳公司)換股正式成立，並於台灣證券交易所掛牌上市，股票代號 3702。
2005 年 12 月	集團新增無線網絡大廠 Atheros 亞太區代理。
2006 年 5 月	集團獲評天下雜誌服務業五百大前十名。
2006 年 6 月	集團獲專業網站 ESM 評選肯定為全球第 4 大零組件通路商及亞太區第 1 大零組件通路商。
2006 年 6 月	股東會決議每股配發現金股利新台幣 0.16 元。
2006 年	集團陸續新增 CREE、ACTIONS、美商 Microchip、Mstar 等亞太或大中華區代理經銷權，強化 High Power LED 及中國行動裝置、影像與消費性電子市場。
2007 年 1 月	集團韓國子公司正式成立，專責服務韓商客戶。
2007 年 4 月	集團獲專業網站 ESM 評選肯定為亞太區第 1 大零組件通路商。
2007 年 5 月	集團獲評天下雜誌服務業五百大前十名。
2007 年 5 月	集團獲評商業周刊兩岸三地一千大前百名。
2007 年 5 月	集團獲評國際電子商情(ESMC)「讀者最滿意區域分銷商」；並獲「最佳供貨能力」、「最佳技術支援」及「最佳物流服務」三項專評。
2007 年 6 月	股東會決議每股配發現金股利新台幣 1.2 元及股票股利新台幣 0.5 元。
2007 年	集團陸續新增代理 LITE ON、Renesas 等亞太區或大中華區代理經銷權。
2008 年 1 月	集團獲頒由中國資訊產業部支援，中國電子品質管制協會及中國電子企業協會採購分會共同推薦之「電子元器件可信供應商(RECS)認定」，率先成為首批認證廠商之一，肯定貨源品質管道。
2008 年 5 月	大聯大投控公司獲得天下雜誌、商業周刊評選為「IC 通路產業 No.1」。
2008 年 5 月	再度蟬聯專業網站 My-ESM 評選為「亞洲最大最佳之電子通路」，大聯大集團正式榮登全球第三大電子零件通路商！

2008 年 6 月	蟬聯中國媒體國際電子商情(ESMC)「讀者最滿意海外分銷商」第一名，唯一囊括「最佳供貨能力」、「最佳技術支援」、「最佳物流服務」及「最佳電子商務能力」四項專評。
2008 年 6 月	股東會決議每股配發現金股利新台幣 2.15 元及股票股利新台幣 0.315 元。
2008 年 6 月	股東常會提前全面改選，將獨立董事由 2 席增至 5 席，佔全體董事比重達 1/3，並由全體獨立董事組成審計委員會。
2008 年 7 月	大聯大以股份轉換方式取得被動元件通路商-凱悌股份有限公司(股票代號 3256) (以下簡稱凱悌公司)，換股基準日訂於 7 月 16 日。
2008 年 10 月	大聯大投控公司喬遷至台北市敦化南路二段 97 號 10 樓。
2008 年 10 月	大聯大投控公司成立投資暨財務委員會。
2008 年	集團陸續新增代理 SETi、Telechips、Elan、Harvatek、Volterra 等亞太或大中華區代理經銷權。
2009 年 2 月	大聯大以股份轉換方式取得詮鼎科技股份有限公司(股票代號 6159) (以下簡稱詮鼎公司)，換股基準日為 2 月 6 日。
2009 年 2 月	大聯大投控公司成立薪酬委員會。
2009 年 5 月	大聯大成為台灣首家被納入 MSCI 成分股的 IC 通路商。
2009 年 6 月	大聯大集團榮獲中國媒體國際電子商情「讀者最滿意海外授權分銷商」殊榮！並分獲「最佳供貨能力」、「最佳物流服務」及「最佳批量靈活性」等獎項肯定。
2009 年 6 月	大聯大集團蟬聯全球產業媒體 EETimes「亞太第一電子通路」殊榮穩踞全球第三大通路地位。
2009 年 6 月	股東會決議每股配發現金股利新台幣 1.40 元。
2009 年 12 月	大聯大推出網路研討會(Webinar)吸引中國客戶高度關注。
2009 年 12 月	大聯大集團旗下大聯大電子(香港)獲「香港物流大獎」肯定。
2009 年	集團陸續新增代理 TA-I、TDK、KEMET、勝華、健和興、Macro Image Technology、Orister 奧士特半導體股份有限公司及 SG Micro 聖邦微電子(香港)有限公司等亞太或大中華區代理經銷權。
2010 年 3 月	大聯大投控子公司一世平集團進行海外併購全潤公司。
2010 年 5 月	大聯大投控子公司一品佳集團併購取得 Silicon Application Pte. Ltd.之電子零組件業務。

2010 年 5 月	大聯大集團榮獲中國媒體國際電子商情「讀者最滿意海外授權分銷商」殊榮！並分獲「最佳供貨能力」、「最佳物流服務」及「最佳批量靈活性」等獎項肯定。
2010 年 6 月	大聯大集團蟬聯全球產業媒體 EETimes「亞太第一電子通路」殊榮穩踞全球第三大通路地位。
2010 年 6 月	股東會決議每股配發現金股利新台幣 2.0 元，股票股利 1.8 元。
2010 年 11 月	大聯大以股份轉換方式取得友尚股份有限公司(股票代號 2403)，換股基準日為 11 月 15 日。
2010 年 11 月	大聯大成立五周年，立訂集團新願景：「產業首選・通路標竿」。
2010 年	集團陸續新增代理拓展 Raontech、GigaDevice、INSIDE、Advanced Silicon、Redmere、NXP Semiconductors、OSRAM Opto Semiconductors、Synerchip、Sitronix(矽創電子)、Epson、Infineon Technologies、Sanyo Semiconductor、Summit Microelectronics, Inc.、ST Ericsson、AMIC Technology Corporation(聯笙電子)、Silergy(矽力杰半導體)、AMS(奧地利微電子)、Nutune、Trident、AcSiP、HuaJie、Evolution、TT Electronics、Leadcore、Rockchip、Synic、Black Sand、ATLAB、SGMICRO、UBIQ、EPICOM、RAYDIUM、TAI-SAW、ALCOR、FUDATONG、PST、Wellypower、ABT、ZILLTEK 等亞太或大中華區代理經銷權。
2011 年 5 月	大聯大集團蟬聯全球產業媒體 EETimes「亞太第一電子通路」殊榮穩踞全球第三大通路地位。
2011 年 6 月	股東會決議每股配發現金股利新台幣 2.1 元，股票股利 0.9 元。
2011 年 7 月	大聯大投控子公司一詮鼎集團子公司振遠科技購併香港奇城移動有限公司，取得 AzureWave 代理線。
2011 年 9 月	大聯大投控子公司一品佳集團香港子公司品佳電子有限公司以現金收購方式取得圳恒科技投資(中國)有限公司之電子零組件業務。
2011 年	集團陸續新增代理拓展 Quality、華能光電、Phoenix、TTM、Marvell、SMSC、Mindspeed、TranSwitch、Vitesse、ICP、mCube、ARM、AzureWave、Citruscom、Domintech、ESMT、FuDaTong、InfoTM、JustPower、Kingston、Neotec、Novatek、Powervation、Quintic、Winbond 等亞太或大中華區代理經銷權。

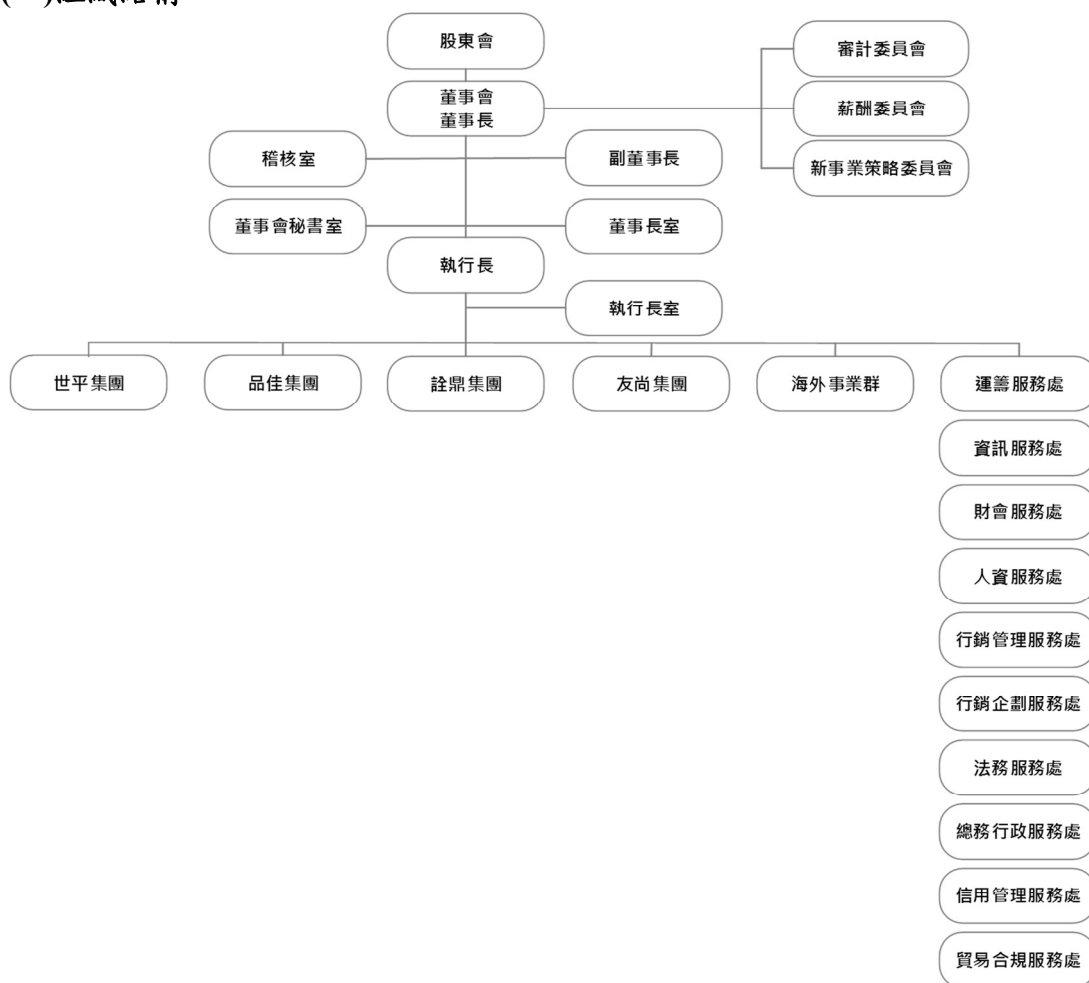
2012 年 3 月	大聯大以股份轉換方式取得大傳企業股份有限公司(股票代號 6119)，換股基準日為 3 月 1 日。
2012 年 4 月	大聯大投控子公司一世平集團旗下龍臨實業以現金收購方式取得隆昕集團大中華區電子零組件代理業務。
2012 年 5 月	大聯大集團蟬聯全球產業媒體 EETimes「亞太第一電子通路」殊榮穩踞全球第三大通路地位。
2012 年 6 月	股東會決議每股配發現金股利新台幣 2.6 元。
2012 年	集團陸續新增代理拓展 Bridgelux、ADDA、Prolific、GigaDevice、Action、Hanergy、Sigma Designs、RFM、Eri、Metrodyne、ERP、TUL、PTC、Philips Lumiled、Siano、CHAMPION、CPT、IR、mCube、Sinopower 等亞太或大中華區代理經銷權。
2013 年 5 月	大聯大集團獲得全球媒體【EDN】評選為 2013 TOP 25 Global Electronics Component Distributors 殊榮，穩踞全球第三大通路地位。
2013 年 6 月	股東會決議每股配發現金股利新台幣 2.4 元。
2013 年 8 月	大聯大首次參加台灣媒體【天下雜誌】評選 2013 年天下企業公民獎榮獲 TOP50 第 27 名。
2013 年	集團陸續新增代理拓展 Goodix、Touchstone、LITEON-SILI、T&T、ELAN、Silicon Line、Aptos、CellWise、Next Biometrics、Cyntec、Kingston、Merry、Wolfson 等亞太或大中華區代理經銷權。
2014 年 1 月	大聯大以股份轉換方式，出售子公司大傳企業股份有限公司而取得世平興業股份有限公司增資股份、出售子公司富威科技股份有限公司而取得友尚股份有限公司增資股份、出售凱梯股份有限公司而取得品佳股份有限公司增資股份；換股基準日為 1 月 1 日。
2014 年 5 月	大聯大董事會決議發行國內第一次無擔保轉換公司債。
2014 年 7 月	大聯大獲頒資訊揭露評鑑 A++級最高殊榮。
2014 年 12 月	大聯大榮獲《電子產品世界》雜誌“2014 年度電子產品世界編輯選擇獎”評選最受歡迎授權分銷商。
2014 年 12 月	大聯大智能飛行器設計大賽決賽於北京圓滿落幕。
2014 年	集團陸續新增 O2 Micro、ISSC、Huntersun、Solteam、Fibocom、SEQUANS, VANCHIP, OTUS 等代理經銷權。
2015 年 3 月	大聯大投資控股股份有限公司公開收購捷元股份有限公司股權。

2015 年 4 月	獲頒資訊揭露評鑑 A++級最高殊榮。
2015 年 4 月	獲頒公司治理評鑑第一屆名列全體上市櫃公司前 20%。
2015 年 5 月	獲選【富比士雜誌】全球 2000 大企業第 1814 名。
2015 年 5 月	榮獲國際電子商情之年度中國電子元器件分銷商卓越表現獎十大海外分銷商
2015 年	集團陸續新增 SANA、ISSC、Thine 、 TBPC 、 Akustica Inc.、 BRIGHTTEK、 Panda、 VANCHIP 、High-Flying、 Ambiq Beken 等代理經銷權。
2016 年 1 月	榮獲 Cal-Comp Electronics and Communications 2015 Outstanding International Supplier。
2016 年 2 月	榮獲 Intel SEA Regional Sales Biggest Revenue SEA Embedded Distributor 2015。
2016 年 4 月	獲頒公司治理評鑑第二屆名列全體上市櫃公司前 20%。

參、公司治理報告

一、組織系統

(一)組織結構



(二)各主要部門所營業務

大聯大控股係結合世平集團、品佳集團、詮鼎集團、友尚集團等集團共同營運，屬於跨集團、跨區域、跨公司的業務特性。

大聯大投控公司的架構是基於切合市場瞬息萬變的需要而建立。為了達成我們在「產業首選•通路標竿」的共同願景，大聯大投控公司的定位專責於建立旗下所屬集團及公司的管理機制及監督，透過資源平台的整合共享，著重後端管理效能之整合及前端之協調，從而提高前端的業務效能，並專司對外資本市場、投資人關係及籌資事宜。

1. 稽核室

負責控股內部規章及制度執行稽核工作，並提出改善建議。

2. 運籌服務處

負責控股運籌管理，並開展運籌服務之對外營運業務。

3. 資訊服務處

負責擬定控股資訊管理策略並規劃資訊管理制度、持續優化與整合控股

資訊平台，對各集團該功能負有管控、政策指導與督導執行之責。

4. 財會服務處

負責控股財務會計相關事務及投資人關係，對各集團該功能負有管控、政策指導與督導執行之責；財務長擔任本公司發言人。

5. 人資服務處

負責控股人力資源相關事務，對各集團該功能負有管控、政策指導與督導執行之責。

6. 行銷管理服務處

集團分立營運下，負責前端業務、制度、標準等之一致性，並協同各集團前端窗口，提出建議，制訂原則，共同遵循，追蹤成效，以期提升生產力。

7. 行銷企劃服務處

負責控股品牌形象及控股電子化行銷平台之規劃與執行督導，對各集團該功能負有管控、政策指導與督導執行之責。

8. 法務服務處

負責控股法務相關事務，對各集團法務功能負有管控、政策指導與督導執行之責。

9. 總務行政服務處

負責控股總務行政相關事務，對各集團總務功能負有管控、政策指導與督導執行之責。

10. 信用管理服務處

負責控股信用管理相關事務，對各集團信用管理功能負有管控、政策指導與督導執行之責。

11. 貿易合規服務處

負責協助各集團在全球貿易業務過程中，對於產品及客戶屬性進行管理，以符合國際貿易管制項目的重要規範。

二、董事、監察人、總經理、副總經理、協理、各部門及分支機構主管資料

(一)董事及監察人資料

1.董事及監察人資料表

105 年 4 月 24 日

職稱	國籍 或註 冊地	姓名	選(就)任 日期	任期	初次選任 日期	選任時持有股份		現在持有股數		配偶、未成年子女 現在持有股份		利用他人名 義持有股份		主要經 (學) 歷	目前兼任本公司及其他公 司之職務	具配偶或二親 等以內關係之 其他主管、董 事或監察人		
						股數	持 股 比 率 (%)	股數	持 股 比 率 (%)	股數	持 股 比 率 (%)	股數	持 股 比 率 (%)			職稱	姓名	關係
董事長	中 華 民 國	黃偉祥	103/6/18	三年	94/6/14	41,512,508	2.51	46,512,508	2.81	11,438,226	0.69	—	—	成功大學工程科學系 台灣亞銳士公司董事 (法人代表)	大聯大投控所屬轉投資公司 董事長、董事 捷元(股)公司董事長 財團法人華聚產業共同標準 推動基金會董事 台北市電子零件商業同業公 會(TECSA)常務理事	—	—	—
副董事長	中 華 民 國	曾國棟	103/6/18	三年	100/6/22	10,992,000	0.66	10,642,000	0.64	20,710,000	1.25	—	—	海洋學院電子系 星強電子公司業務 經理	大聯大投控所屬轉投資公司 董事長、董事 駿躍投資(股)公司董事(法人 代表) 能率管理顧問(股)公司董事 (法人代表) 能率壹創業投資(股)公司 董事(法人代表) 台北市電子零件商業同業公 會(TECSA)理事長	—	—	—

職稱	國籍或註冊地	姓名	選(就)任日期	任期	初次選任日期	選任時持有股份		現在持有股數		配偶、未成年子女現在持有股份		利用他人名義持有股份		主要經(學)歷	目前兼任本公司及其他公司之職務	具配偶或二親等以內關係之其他主管、董事或監察人		
						股數	持股比例(%)	股數	持股比例(%)	股數	持股比例(%)	股數	持股比例(%)			職稱	姓名	關係
董事	中華民國	張蓉崗	103/6/18	三年	94/6/14	27,358,674	1.65	27,358,674	1.65	632,770	0.04	—	—	台北工專電機科 美商品技公司遠東區總經理 大聯大投控所屬轉投資公司總經理	大聯大投控所屬轉投資公司董事長、董事 捷元(股)公司董事(法人代表) 台北市電子零件商業同業公會(TECSA)理事	—	—	—
董事	中華民國	林再林	103/6/18	三年	94/6/14	27,981,707	1.69	26,371,707	1.59	18,596,401	1.12	—	—	台北工專電機科 大聯大投控所屬轉投資公司總經理	大聯大投控所屬轉投資公司董事長 宇量科技(股)公司董事(法人代表) 資訊工房(股)公司董事 能率壹創業投資(股)公司董事(法人代表) 朝昶科技(股)公司董事(法人代表)	—	—	—
董事	中華民國	陳國源	103/6/18	三年	94/6/14	8,715,933	0.53	8,715,933	0.53	1,603	0.00	—	—	交大電子物理系 工研院電子所副課長 美商通用電子工程師	捷元(股)公司董事(法人代表) 樂活休閒(股)公司董事長 范特喜微創文化(股)公司董事(法人代表) 台北市電子零件商業同業公會(TECSA)常務理事 大聯大投控所屬轉投資公司董事長、董事 阿波羅電子集團有限公司董事 台北市電子零件商業同業公會(TECSA)理事 佳揚生物科技(股)公司董事 台驊國際投資控股股份有限公司獨立董事	—	—	—

職稱	國籍 或註冊地	姓名	選(就)任 日期	任期	初次選任 日期	選任時持有股份		現在持有股數		配偶、未成年子女 現在持有股份		利用他人名 義持有股份		主要經 (學) 歷	目前兼任本公司及其他公 司之職務	具配偶或二親 等以內關係之 其他主管、董 事或監察人		
						股數	持 股 比 率 (%)	股數	持 股 比 率 (%)	股數	持 股 比 率 (%)	股數	持 股 比 率 (%)			職稱	姓名	關係
董事	中華民國	葉福海	103/6/18	三年	103/6/18	1,300,584	0.08	1,300,584	0.08	16,397	0.00	—	—	逢甲大學電子工程學系 逢甲大學國際(股)公司董 事 億科國際(股)公司董 事 美商艾睿電子(股)公 司總經理	大聯大投資控股股份有限公 司執行長 大聯大投控所屬轉投資公司 董事 明基材料股份有限公司獨立 董事	—	—	—
董事	中華民國	富爾特科 投(股)公司 代表人： 賴如鑑	103/6/18	三年	94/6/14 95/5/11	58,135,951	3.51	50,635,951	3.06	—	—	—	—	國立臺灣科技大學 雷企業有限公司業 務經理	富爾特科技(股)公司董事長 富爾特數位影像(股)公司董 事(法人代表) 利達數位科技(股)公司董事 (法人代表) Spire Technology Limited 董 事(法人代表) 喜德碼科技股份有限有限公司董 事(法人代表) 臺科大創新(股)公司董事 宇峻奧汀科技(股)公司獨立 董事 點點校園(股)公司監察人	—	—	—
董事	中華民國	蕭崇河	103/6/18	三年	94/11/9	223,618	0.01	406,618	0.02	—	—	—	—	政大企研所畢 茂矽電子公司副總經 理 匯亞資金管理(股)公 司副總 永威財務顧問(股)公 司資深合夥人	精誠資訊(股)公司董事 捷元(股)公司董事 良欣財務(股)公司董事長 大聯大投控所屬轉投資公司 董事 辛耘企業股份有限公司董事 英屬蓋曼群島商環宇通訊半 導體控股股份有限公司董事	—	—	—

職稱	國籍 或註冊地	姓名	選(就)/任 日期	任期	初次選任 日期	選任時持有股份		現在持有股數		配偶、未成年子女 現在持有股份		利用他人名 義持有股份		主要經 (學) 歷	目前兼任本公司及其他公 司之職務	具配偶或二親 等以內關係之 其他主管、董 事或監察人		
						股數	持 股 比 率 (%)	股數	持 股 比 率 (%)	股數	持 股 比 率 (%)	股數	持 股 比 率 (%)			職稱	姓名	關係
獨立 董事	中 華 民 國	黃日燦	103/6/18	三年	97/6/25	—	—	—	—	—	—	—	—	美國哈佛大學法學博 士 美國西北大學法學碩 士 國立台灣大學法學學 士	眾達國際法律事務所主持律 師 台灣大哥大(股)公司獨立董 事 精誠資訊(股)公司獨立董事 裕隆汽車製造(股)公司董事 (法人代表) 中鼎工程(股)公司獨立董事	—	—	—
獨立 董事	中 華 民 國	杜榮瑞	103/6/18	三年	97/6/25	—	—	—	—	—	—	—	—	美國明尼蘇達大學博 士(主修會計) 中華民國會計研究發 展基金會董事長 中華會計教育學會理 事長	台灣大學會計系教授	—	—	—
獨立 董事	中 華 民 國	于泳泓	103/6/18	三年	97/6/25	—	—	—	—	—	—	—	—	中國廣州中山大學博 士 美國科羅拉多州立大 學企管碩士 安永企業管理有限公司執行 董事 中華策略管理會計學 會理事	愛德管理諮詢有限公司總裁 安元管理顧問有限公司董事 總經 財團法人會計研究月刊顧問 富爾特科技(股)公司獨立董 事暨薪酬委員會委員	—	—	—

本公司董事、監察人為法人者其主要股東

105年4月24日

法人股東名稱	法人股東之主要股東	持股比例(%)
富爾特科技(股)公司	賴如鎧(3.29%)、廖美琪(3.28%)、吳長青(3.1%)、世仁投資股份有限公司(1.77%)、中國信託商業銀行受託信託吳長青財產專戶(1.73%)、劉彥宏(1.67%)、劉彥霽(1.67%)、台北富邦商業銀行受託信託呂秋蓉財產專戶(1.38%)、花旗託管次元新興市場評估基金投資專戶(1.36%)、邵中和(1.35%)	20.6

上表之主要股東為法人者其主要股東

105年4月24日

法人名稱	法人之主要股東	持股比例(%)
世仁投資(股)公司	力晶科技(股)公司(99.99%)	99.99

2.董事及監察人資料表

條件 姓名	是否具有五年以上工作經驗 及下列專業資格			符合獨立性情形（註1）										兼任其他公 開發行公司 獨立董事家 數
	商務、法 務、財務、 會計或公司 業務所須相 關科系之公 私立大專院 校講師以上	法官、檢察官、 律師、會計師或 其他與公司業 務所需之國家 考試及格領有 證書之專門職 業及技術人員	商務、法 務、會計 或公司業 務所須之 工作經驗	1	2	3	4	5	6	7	8	9	10	
黃偉祥			✓				✓	✓	✓	✓	✓	✓	✓	0
曾國棟			✓					✓	✓	✓	✓	✓	✓	0
張蓉崗			✓				✓	✓	✓	✓	✓	✓	✓	0
林再林			✓					✓	✓	✓	✓	✓	✓	0
陳國源			✓			✓	✓	✓	✓	✓	✓	✓	✓	1
葉福海			✓				✓	✓	✓	✓	✓	✓	✓	1
富爾特科技 (股)公司代表 人： 賴如鎧			✓	✓	✓	✓	✓		✓	✓	✓	✓		1
蕭崇河			✓	✓		✓	✓	✓	✓	✓	✓	✓	✓	0
黃日燦	✓	✓	✓	✓	✓	✓	✓	✓	✓	✓	✓	✓	✓	3
杜榮瑞	✓			✓	✓	✓	✓	✓	✓	✓	✓	✓	✓	0
于泳泓			✓	✓	✓	✓	✓	✓	✓	✓	✓	✓	✓	1

註1：各董事、監察人於選任前二年及任職期間符合下述各條件者，請於各條件代號下方空格中打“✓”。

- (1) 非為公司或其關係企業之受僱人。
- (2) 非公司或其關係企業之董事、監察人(但如為公司或其母公司、公司直接及間接持有表決權之股份超過百分之五十之子公司之獨立董事者，不在此限)。
- (3) 非本人及其配偶、未成年子女或以他人名義持有公司已發行股份總額百分之一以上或持股前十名之自然人股東。
- (4) 非前三款所列人員之配偶、二親等以內親屬或三親等以內直系血親親屬。
- (5) 非直接持有公司已發行股份總額百分之五以上法人股東之董事、監察人或受僱人，或持股前五名法人股東之董事、監察人或受僱人。
- (6) 非與公司有財務或業務往來之特定公司或機構之董事（理事）、監察人（監事）、經理人或持股百分之五以上股東。
- (7) 非為公司或關係企業提供商務、法務、財務、會計等服務或諮詢之專業人士、獨資、合夥、公司或機構之企業主、合夥人、董事（理事）、監察人（監事）、經理人及其配偶。但依股票上市或於證券商營業處所買賣公司薪資報酬委員會設置及行使職權辦法第七條履行職權之薪資報酬委員會成員，不在此限。
- (8) 未與其他董事間具有配偶或二親等以內之親屬關係。
- (9) 未有公司法第 30 條各款情事之一。
- (10) 未有公司法第 27 條規定以政府、法人或其代表人當選。

(二)總經理、副總經理、協理、各部門及分支機構主管資料

105 年 4 月 24 日

職稱	國籍	姓名	就任日期	持有股份		配偶/未成年子女持有股份		利用他人名義持有股份		主要經(學)歷	目前兼任其他公司之職務	具配偶或二親等以內關係之經理人		
				股數	持 股 比 率 (%)	股數	持 股 比 率 (%)	股數	持 股 比 率 (%)			職稱	姓名	關係
總經理	中華民國	葉福海	102/07/01	1,300,584	0.08	16,397	0.00	—	—	逢甲大學電子工程系 億科國際(股)公司董事長 美商艾睿電子(股)公司總經理	大聯大投資控股股份有限公司執行長 大聯大投控所屬轉投資公司董事 明基材料股份有限公司獨立董事	—	—	—
資深副總經理	中華民國	謝加川	94/11/09	0	0.00	—	—	—	—	國立政治大學經營管理系資訊組碩士 大聯大投控所屬轉投資公司副總經理	大聯大投控所屬轉投資公司董事	—	—	—
副總經理	中華民國	林春杰	96/01/01	691,943	0.04	—	—	—	—	台灣科技大學電子工程技術學系 英飛凌台灣分公司總經理	無	—	—	—
副總經理 (會計主管、財務主管)	中華民國	袁興文	94/11/09	745,200	0.05	14,220	0.00	—	—	東吳大學法律、會計雙學位 大聯大投控所屬轉投資公司財務協理	大聯大投控所屬轉投資公司董事、監察人	—	—	—
副總經理	中華民國	莊仕雄	101/01/01	180,670	0.01	749	0.00	—	—	台灣大學管理學院資訊管理組碩士 大聯大投控所屬轉投資公司副總經理	無	—	—	—
副總經理	中華民國	李昭麟	102/07/01	73,226	0.00	—	—	—	—	Southern California University 碩士 大聯大投控所屬轉投資公司副總經理	無	—	—	—

(三)最近年度支付董事、監察人、總經理及副總經理之酬金

1.董事(含獨立董事)之酬金

104 年 12 月 31 日/單位：新台幣仟元

職稱	姓名	董事酬金(註 1)				A、B、C 及 D 等四項總額占稅後純益之比例(%)		兼任員工領取相關酬金(註 2)								取得限制員工認股權利新股股數(I)		A、B、C、D、E、F 及 G 等七項總額占稅後純益之比例(%)		有無領取來自子公司以外轉投資事業酬金		
		報酬(A)		退職退休金(B)		董事酬勞(C)		業務執行費用(D)		薪資、獎金及特支費等(E)		退職退休金(F)		員工酬勞(G)				員工認購股數憑證得認購股數(H)			本公司	財務報告內所有公司
		本公司	財務報告內所有公司	本公司	財務報告內所有公司	本公司	財務報告內所有公司	本公司	財務報告內所有公司	本公司	財務報告內所有公司	本公司	現金紅利金額	股票紅利金額	本公司	財務報告內所有公司						
董事長	黃偉祥	全	5,760	5,760	—	—	30,000	—	—	0.66	81,485	96,737	1,035	3,123	—	3,884	—	—	—	225	257	無
副董事長	曾國棟																					
董事	張容崗																					
董事	葉福海																					
董事	林再林																					
董事	陳國源																					
董事	富蘭特科技股份有限公司 代表人：賴如鑑																					
董事	蕭崇河																					
獨立董事	黃日燦																					
獨立董事	杜榮瑞																					
獨立董事	于泳泓																					

註 1：本公司董事會於民國一百零五年四月廿六日決議，俟民國一百零五年六月廿二日股東常會決議通過後生效。
註 2：本公司董事會於民國一百零五年四月廿六日決議，俟民國一百零五年六月廿二日股東常會決議通過後生效。

給付本公司各個董事酬金級距	董事姓名			
	前四項酬金總額(A+B+C+D)		前七項酬金總額(A+B+C+D+E+F+G)	
	本公司	財務報告內所有公司	本公司	財務報告內所有公司
低於 2,000,000 元				
2,000,000 元 (含) ~ 5,000,000 元 (不含)	黃偉祥、葉福海、張蓉崗、林再林、陳國源、曾國棟、黃日燦、于泳泓、杜榮瑞、蕭崇河、富爾特科技股份有限公司代表人：賴如鎧	黃偉祥、葉福海、張蓉崗、林再林、陳國源、曾國棟、黃日燦、于泳泓、杜榮瑞、蕭崇河、富爾特科技股份有限公司代表人：賴如鎧	張蓉崗、黃日燦、于泳泓、杜榮瑞、蕭崇河、富爾特科技股份有限公司代表人：賴如鎧	黃日燦、于泳泓、杜榮瑞、蕭崇河、富爾特科技股份有限公司代表人：賴如鎧
5,000,000 元 (含) ~ 10,000,000 元 (不含)	—	—	林再林	林再林
10,000,000 元 (含) ~ 15,000,000 元 (不含)	—	—	曾國棟、陳國源	陳國源
15,000,000 元 (含) ~ 30,000,000 元 (不含)	—	—	黃偉祥	黃偉祥、曾國棟、張蓉崗
30,000,000 元 (含) ~ 50,000,000 元 (不含)	—	—	葉福海	葉福海
50,000,000 元 (含) ~ 100,000,000 元 (不含)	—	—	—	—
100,000,000 元以上	—	—	—	—
總計	11	11	11	11

2.總經理及副總經理之酬金

104年12月31日/單位：新台幣仟元

職稱	姓名	薪資(A)		退職退休金(B)		獎金及特支費等等(C)		員工酬勞金額(D)(註1)				A、B、C及D等四項總額占稅後純益之比例(%)		取得員工認股權憑證數額		取得限制員工權利新股股數		有無領取來自子公司以外轉投資事業酬金
		本公司	財務報告內所有公司	本公司	財務報告內所有公司	本公司	財務報告內所有公司	本公司	現金紅利金額	股票紅利金額	現金紅利金額	本公司	財務報告內所有公司	本公司	財務報告內所有公司	本公司	財務報告內所有公司	
總經理	葉福海	全	17,072	401	總	經	理	及	副	總	經	理	合	—	—	—	計	無
資深副總經理	謝加川																	
副總經理	林春杰																	
副總經理(會計主管、財務主管)	袁興文	全	17,072	401	總	經	理	—	12,238	—	12,238	—	總	1.04	1.06	—	—	無
副總經理	莊仕雄																	
副總經理	李昭麟																	

註1：本公司董事會於民國一百零五年四月廿六日決議，擬訂員工酬勞金額，俟民國一百零五年六月廿二日股東常會決議通過後生效。

給付本公司各個總經理及副總經理酬金級距	總經理及副總經理姓名	
	本公司	財務報告內所有公司E
低於 2,000,000 元	—	—
2,000,000 元 (含) ~ 5,000,000 元 (不含)	林春杰、李昭麟	林春杰、李昭麟
5,000,000 元 (含) ~ 10,000,000 元 (不含)	謝加川、袁興文、莊仕雄	謝加川、袁興文、莊仕雄
10,000,000 元 (含) ~ 15,000,000 元 (不含)	—	—
15,000,000 元 (含) ~ 30,000,000 元 (不含)	—	—
30,000,000 元 (含) ~ 50,000,000 元 (不含)	葉福海	葉福海
50,000,000 元 (含) ~ 100,000,000 元 (不含)	—	—
100,000,000 元以上	—	—
總計	6	6

3.分派員工酬勞之經理人姓名及分派情形

104年12月31日/單位：新台幣仟元

	職稱	姓名	股票紅利金額	現金酬勞金額 (註 1)	總計	總額占稅後純 益之比例 (%)
經 理 人	總經理	葉福海	全 體 —	總 經 理 及 副 總 經 理 12,238	副 總 經 理 12,238	合 計 0.226%
	資深副總經理	謝加川				
	副總經理	林春杰				
	副總經理(會計主管、財務主管)	袁興文				
	副總經理	莊仕雄				
	副總經理	李昭麟				

註 1：本公司董事會於民國一百零五年四月廿六日決議，擬訂員工酬勞金額。上列為暫估數字，俟民國一百零五年六月廿二日股東常會決議通過後生效。

(四)分別比較說明本公司及合併報告所有公司於最近二年度支付本公司董事、監察人、總經理及副總經理酬金總額占稅後純益比例之分析並說明給付酬金之政策、標準與組合、訂定酬金之程序、與財務績效及未來風險之關聯性

1.公司於最近二年度支付本公司董事、監察人、總經理及副總經理酬金總額占稅後純益比例之分析

單位：新台幣仟元

類別	本公司		財務報告內所有公司	
	103 年度	104 年度	103 年度	104 年度
董事酬金	40,315	35,760	40,315	35,760
總額占稅後純益之比例(%)	0.69	0.66	0.69	0.66
監察人酬金	—	—	—	—
總額占稅後純益之比例(%)	—	—	—	—
總經理及副總經理酬金	58,746	56,195	58,978	57,211
總額占稅後純益之比例(%)	1.01	1.04	1.02	1.06
稅後純益	5,808,839	5,420,469	5,808,839	5,420,469

由上表可知財務報告內所有公司之 104 年度董事酬金、總經理及副總經理酬金均下降，惟因 104 年度稅後純益減少，致 104 年度董事酬金占稅後純益比例及總經理及副總經理酬金占稅後純益比例均增加。

2.董事、監察人、總經理及副總經理酬金給付之政策、標準與組合、訂定酬金之程序、與經營績效及未來風險之關聯性

(1)本公司董事、監察人之酬勞給付相關辦法規定如下：

按本公司章程之規定，年終結算如有盈餘，於完納稅捐並彌補歷年虧損後，應先提百分之十為法定盈餘公積，並依法令規定提撥特別盈餘公積後，其累積可分配盈餘由董事會擬具分配方案經股東會決議後依下列比率分派之：

①百分之三以下為董事酬勞。

②百分之零點零一以上，百分之五以下為員工紅利。

(2) 總經理及副總經理之酬勞給付相關辦法規定如下：

按本公司章程之規定，本公司總經理及其他經理人之報酬，應提請董事會以董事過半數之出席，及出席董事過半數同意之決議行之。

本公司副總經理酬金由總經理提報，董事長核定。

(3) 本公司章程規定本公司董事執行本公司職務時，不論公司營業盈虧，公司得支給報酬，依其對本公司營運參與程度及貢獻之價值，並參酌國內外業界水準，授權由董事會議定之。本公司董事會並設置薪酬委員會，協助董事會訂定本公司董事、高階經理人報酬及本公司薪酬政策。本公司年終結算如有盈餘，依公司章程規定由董事會擬具分配方案經股東會決議後分派董事酬勞。依本公司董事會決議，本公司董事、委員會召集人每月支領固定報酬，委員會委員依開會次數領取出席費，並無支領其他報酬。本公司依公司章程規定及董事會、薪酬

委員會之運作，對於董事、高階經理人之酬金，將依其對本公司營運參與程度及貢獻之價值適時檢討，並使其未來風險發生之可能性及關聯性減至最低，以謀公司永續經營與風險控管之平衡。本公司已為全體董事及經理人購買責任保險，投保金額計美金 15,000 仟元，藉由董事及經理人責任保險，減緩公司承擔之未知風險，轉嫁董事、經理人及公司因執行職務的可能所生之損害。

三、公司治理運作情形

(一)董事會運作情形資訊

本公司董事會第三屆由十七位董事組成，103 年 6 月 18 日股東會改選後由十一位在半導體、財務、商務及管理等领域具有傑出的專業背景與豐富經驗的董事所組成。其中眾達國際法律事務所黃日燦律師、台灣大學會計學系杜榮瑞教授及安元管理顧問有限公司于泳泓董事總經理三位為獨立董事。

董事會對公司整體營運及事務負有監督之責，並對於重大投資、併購等事項作決策。最近年度董事會開會 10 次，董事監察人出席情形如下：

職稱	姓名	實際出席(列) 席次數	委託出席 次數	實際出席(列) 席率(%)	備註
董事長	黃偉祥	9	1	90	連任
副董事長	曾國棟	8	2	80	連任
董事	張蓉崗	9	1	90	連任
董事	林再林	10	0	100	連任
董事	陳國源	10	0	100	連任
董事	葉福海	8	2	80	於 103 年 6 月 18 日 改選後就任
董事	富爾特科技(股)公司 司代表人：賴如鎧	10	0	100	連任
董事	蕭崇河	10	0	100	於民國 103 年 6 月 18 日，以個人名義當選
獨立董事	黃日燦	10	0	100	連任
獨立董事	杜榮瑞	10	0	100	連任
獨立董事	于泳泓	10	0	100	連任

其他應記載事項：

- 一、證交法第十四條之三所列事項暨其他經獨立董事反對或保留意見且有紀錄或書面聲明之董事會議決事項，應敘明董事會日期、期別、議案內容、所有獨立董事意見及公司對獨立董事意見之處理：無。
- 二、董事對利害關係議案迴避之執行情形，應敘明董事姓名、議案內容、應利益迴避原因以及參與表決情形：本公司民國 104 年 3 月 2 日及 3 月 30 日有關公開收購捷元公司股權案與董事競業禁止解除之議案均敘明董事姓名、議案內容、應利益迴避原因以及參與表決情形。
- 三、當年度及最近年度加強董事會職能之目標(例如設立審計委員會、提昇資訊透明度等)與執行情形評估：為健全董事會監督功能及強化管理機制，本公司於民國 97 年起陸續推動審計委員會及薪酬委員會之設立及運作，並於民國 102 年 10 月 29 日設立新事業策略委員會，詳請參閱第 24 頁，本章三(二)「審計委員會運作情形資訊」、(三)「薪酬委員會運作情形資訊」、(四)「新事業策略委員會運作情形資訊」。

(二)審計委員會運作情形資訊

本公司第四屆董事會設置三席獨立董事，並由全體獨立董事組成審計委員會，以進一步建立良好之公司治理制度，健全審計監督功能及強化管理機能；審計委員會旨在協助董事會執行其監督職責，審議事項包括：公司財務報表、公司稽核及會計政策與程序、公司內部控制制度、重大資產取得或處分，簽證會計師之委任、解任或報酬等及其他公司或主管機關規定之重大事項。

職稱	姓名	實際出席次數	委託出席次數	實際出席率(%)	備註
獨立董事(召集人)	杜榮瑞	10	0	100	連任
獨立董事(委員)	黃日燦	10	0	100	連任
獨立董事(委員)	于泳泓	10	0	100	連任
其他應記載事項：					
一、證交法第十四條之五所列事項暨其他未經審計委員會通過，而經全體董事三分之二以上同意之議決事項，應敘明董事會日期、期別、議案內容、審計委員會決議結果以及公司對審計委員會意見之處理：無。					
二、獨立董事對利害關係議案迴避之執行情形，應敘明獨立董事姓名、議案內容、應利益迴避原因以及參與表決情形：無。					
三、獨立董事與內部稽核主管及會計師之溝通情形（例如就公司財務、業務狀況進行溝通之事項、方式及結果等）：審計委員會由全體三位獨立董事組成，每季至少開會乙次，並例行有稽核、財會等相關部門主管於會議上作相關業務報告。另，簽證會計師也會定期與審計委員會作溝通。					

(三)薪資報酬委員會組成、職責及運作情形資訊

1. 薪資報酬委員會成員資料

身分別	姓名	是否具有五年以上工作經驗 及下列專業資格			符合獨立性情形(註1)								兼任 其他 公發 行司 資 酬 委 員 家 數
		商務、法 務、財 務、會 計 或 公 司 業 務 所 需 相 關 科 系 之 公 立 大 專 院 校 講 師 以 上	法官、檢 察官、律 師、會計 師或其 他與公 司業務 所需考 試及格 領有證 書之專 業技術 人員	具有商 務、法 務、財 務、會 計 或公 務之 所需 工作 經驗	1	2	3	4	5	6	7	8	
獨立董事	于泳泓			✓	✓	✓	✓	✓	✓	✓	✓	✓	1
獨立董事	黃日燦	✓	✓	✓	✓	✓	✓	✓	✓	✓	✓	✓	3
獨立董事	杜榮瑞	✓			✓	✓	✓	✓	✓	✓	✓	✓	0

註 1：各成員於選任前二年及任職期間符合下列各條件者，請於各條件代號下方空格中打“V”。

- (1) 非為公司或其他關係企業之受僱人。
- (2) 非公司或其他關係企業之董事、監察人。但如為公司或其母公司、公司直接及間接持有表決權之股份超過百分之五十之子公司之獨立董事者，不在此限。
- (3) 非本人及其配偶、未成年子女或以他人名義持有公司已發行股份總額百分之一以上或持股前十名之自然人股東。
- (4) 非前三款所列人員之配偶、二親等以內親屬或三親等以內直系血親。
- (5) 非直接持有公司已發行股份總額百分之五以上法人股東之董事、監察人或受僱人，或持股前五名法人股東之董事、監察人或受僱人。
- (6) 非與公司有財務或業務往來之特定公司或機構之董事(理事)、監察人(監事)、經理人或持股百分之五以上之股東。
- (7) 非為公司或其他關係企業提供商務、法務、財務、會計等服務或諮詢之專業人士、獨資、合夥、公司或機構之企業主、合夥人、董事(理事)、監察人(監事)、經理人及其配偶。
- (8) 未有公司法第 30 條各款情事之一。

2. 薪資報酬委員會運作情形資訊

薪酬委員會旨在協助董事會訂定及評估董事及經理人之報酬及擬訂、評估公司整體薪酬政策及辦理其他與薪酬評核相關事務。

本公司薪酬委員會共有三名成員，第四屆委員會任期從 103 年 6 月 18 日至 106 年 6 月 17 日。于泳泓獨立董事為薪酬委員會之召集人，薪酬委員會每年至少召開 2 次。

薪酬委員會主席于泳泓獨立董事於民國104年共召開4次會議，薪酬委員會委員出席情形如下：

職稱	姓名	實際出席次數	委託出席次數	實際出席率(%)	備註
獨立董事(召集人)	于泳泓	4	0	100	連任
獨立董事(委員)	黃日燦	4	0	100	連任
獨立董事(委員)	杜榮瑞	3	1	75	於 103 年 6 月 18 日董事改選後就任
其他應記載事項：					
一、董事會如不採納或修正薪資報酬委員會之建議，應敘明董事會日期、期別、議案內容、董事會決議結果以及公司對薪資報酬委員會意見之處理(如董事會通過之薪資報酬優於薪資報酬委員會之建議，應敘明其差異情形及原因)：無。					
二、薪資報酬委員會之議決事項，如成員有反對或保留意見且有記錄或書面聲明者，應敘明薪資報酬委員會日期、期別、議案內容、所有成員意見及對成員意見之處理：無。					

(四)新事業策略委員會運作情形資訊

新事業策略委員會旨在協助本公司發展新事業或第二核心事業，提高新事業投資的決策品質及效益。

本公司新事業策略委員會於民國 102 年 10 月 29 日設立，共有五名成員，由四位董事及一位獨立董事組成，曾國棟董事為新事業策略委員會召集人，新事業策略委員會每年至少召開 4 次。

新事業策略委員會主席曾國棟董事於民國104年共召開5次會議，新事業策略委員會委員出席情形如下：

職稱	姓名	實際出席 次數	委託出席 次數	實際出席率 (%)	備註
董事(召集人)	曾國棟	5	0	100	連任
董事(委員)	黃偉祥	5	0	100	連任
董事(委員)	林再林	5	0	100	連任
董事(委員)	陳國源	5	0	100	連任
獨立董事(委員)	于泳泓	5	0	100	連任
其他應記載事項：無					

(五)公司治理運作情形及其與上市(上櫃)公司治理實務守則差異情形及原因

評估項目	運作情形(註1)			與上市上櫃公司治理實務守則差異情形及原因
	是	否	摘要說明	
一、公司是否依據「上市上櫃公司治理實務守則」訂定並揭露公司治理實務守則？	是		本公司已於民國99年7月27日訂定公司治理守則，有關本公司治理運作情形，請參閱本年報「公司治理」說明（第23~46頁）。	無差異。
二、公司股權結構及股東權益				
(一) 公司是否訂定內部作業程序處理股東建議、疑義、糾紛及訴訟事宜，並依程序實施？	是		(一) 本公司由發言人、代理發言人及服務人員處理相關事務。	無差異。
(二) 公司是否掌握實際控制公司之主要股東及主要股東之最終控制者名單？	是		(二) 本公司由服務作業相關部門掌握公司主要股東情形，該項資訊亦依法令規定輸入證期會指定之資訊申報網站公開揭露。	無差異。
(三) 公司是否建立、執行與關係企業間之風險控管及防火牆控制？	是		(三) 本公司已依法令於內部控制制度中建立相關制度，各公司人員及財產管理權責均明確劃分，並無非常規交易。	無差異。
(四) 公司是否訂定內部規範，禁止公司內部人利用市場上未公開資訊買賣有價證券？	是		(四) 本公司訂有「防範內線交易管理作業程序」禁止公司內部人利用市場上未公開資訊買賣有價證券。	無差異。

評估項目	運作情形(註1)			與上市上櫃公司治理實務守則差異情形及原因
	是	否	摘要說明	
三、董事會之組成及職責 (一) 董事會是否就成員組成擬訂多元化方針及落實執行？	是		(一) 本公司董事會成員之組成多元化，董事成員中除了電子零組件本業之專長外，另有具備法律、會計及財務、人力資源及管理專業背景之董事。	無差異。
(二) 公司除依法設置薪資報酬委員會及審計委員會外，是否自願設置其他各類功能性委員會？	是		(二) 本公司設置審計委員會及薪酬委員會外，並設置新事業策略委員會。	無差異。
(三) 公司是否訂定董事會績效評估辦法及其評估方式，每年並定期進行績效評估？	是		(三) 本公司每年於7月左右以封閉式及開放式問卷進行董事績效自評作業，並於董事會中報告自評結果。已於104年訂定董事會績效評估辦法及其評估方式。	無差異。
(四) 公司是否定期評估簽證會計師獨立性？	是		(四) 本公司依審計委員會通過之「簽證會計師選任審查辦法」，每年定期由簽證會計師出具聲明書，財會部門依檢查表逐項初評簽證會計師獨立性、適任性及符合輪調規定，並由審計委員會複評後，再提報董事會決議通過。	無差異。

評估項目	運作情形(註1)			與上市上櫃公司治理實務守則差異情形及原因
	是	否	摘要說明	
四、公司是否建立與利害關係人溝通管道，及於公司網站設置利害關係人專區，並妥適回應利害關係人所關切之重要企業社會責任議題？	是		本公司為加強公司治理，已於公司網頁設置「利害關係人專區」使員工、股東、往來銀行、消費者、供應商等與公司利益相關之「利害關係人」有直接溝通之管道。利害關係人專區中並提供可審計委員會電子郵件地址及「審計委員會受理利害關係人建言及申訴處理辦法」，由審計委員會委員直接回應包含但不限於企業社會責任相關議題，使利害關係人可與審計委員會有直接、暢通之溝通管道，以尊重、維護其應有之合法權益。於公司網站公告網頁連結如下： http://www.wpg Holdings.com/stakeholder/index/zhtw	無差異。
五、公司是否委任專業股務代辦機構辦理股東會事務？	是		本公司委任群益金鼎證券股份有限公司股務代理部辦理股東會事務。	無差異。
六、資訊公開 (一) 公司是否架設網站，揭露財務業務及公司治理資訊？	是		(一) 本公司設有公開網站 (www.wpg Holdings.com)，定期揭露並更新公司財務業務狀況，供投資人查詢。	無差異。
(二) 公司是否採行其他資訊揭露方式(如架設英文網站、指定專人負責公司資訊之蒐集及揭露、落實發言人制度、法人說明會過程放置公司網站等)	是		(二) 本公司設有公開網站，內有英文網頁，並指定專人負責公司資訊之蒐集及揭露。另，法人說明會相關簡報資訊，亦置於公司網站，供投資人查閱。	無差異。

評估項目	運作情形(註1)			與上市上櫃公司治理實務守則差異情形及原因
	是	否	摘要說明	
七、公司是否有其他有助於瞭解公司治理運作情形之重要資訊(包括但不限於員工權益、雇員關懷、投資者關係、供應商關係、利害關係人之權利、董事及監察人進修之情形、風險管理政策及風險衡量標準之執行情形、客戶政策之執行情形、公司為董事及監察人購買責任保險之情形等)?	是		(一) 員工權益、雇員關懷:請參閱本年报「勞資關係」說明(詳第77~83頁)。	無差異。
	是		(二) 本公司為投資控股公司,未從事商品製造及銷售,無環保污染情形,供應商的往來主要係一般日常營運的事項。	無差異。
	是		(三) 為建立良好之公司治理制度,本公司已於民國99年7月27日參照臺灣證券交易所股份有限公司及財團法人中華民國證券櫃檯買賣中心制定之上市上櫃公司治理實務守則訂定公司治理守則。	無差異。
	是		(四) 本公司董事均能本於忠實執行業務並盡善良管理人之注意義務行使職權。	無差異。
	是		(五) 本公司已購買董事及經理人責任保險。	無差異。
	是		(六) 本公司已於民國101年4月24日訂定大聯大集團「風險管理政策與指導原則」,風險管理政策及風險衡量標準之執行情形,並於105年1月26日修訂,請參閱本年报「風險管理」說明(詳第290~297頁)。	無差異。
	是		(七) 董事進修情形依「上市上櫃公司董事、監察人進修推行要點」之規定辦理,董事進修情形詳第31~32頁。	無差異。

評估項目	運作情形(註1)			與上市上櫃公司治理實務守則差異情形及原因
	是	否	摘要說明	
八、公司是否有公司治理自評報告或委託其他專業機構之公司治理評鑑報告？(若有，請敘明其董事會意見、自評或委外評鑑結果、主要缺失或建議事項及改善情形)(註2)	是		(一) 本公司自104年參與臺灣證券交易所委由證券暨期貨市場發展基金會執行之公司治理評鑑，103年之評鑑結果排名為798上市公司之前20%，104年之評鑑結果為824家上市公司之前6%~20%。審計委員會並依評鑑結果建議本公司加強「落實企業社會責任」構面。	無差異。

註1：運作情形不論勾選「是」或「否」，均應於摘要說明欄位敘明。

註2：所稱公司治理自評報告，係指依據公司治理自評項目，由公司自行評估並說明，各自評項目中目前公司運作及執行情形之報告。

職稱	姓名	就任日期	進修日期		主辦單位	課程名稱	進修時數
			起	迄			
董事長	黃偉祥	94/06/14	104/05/12	104/05/12	社團法人中華公司治理協會	董事會職能與績效評估	3 小時
			104/09/20	104/09/20	社團法人中華公司治理協會	如何提升董事會效能	3 小時
副董事長	曾國棟	100/06/22	104/05/12	104/05/12	社團法人中華公司治理協會	董事會職能與績效評估	3 小時
			104/09/20	104/09/20	社團法人中華公司治理協會	如何提升董事會效能	3 小時
董事	林再林	94/06/14	104/05/12	104/05/12	社團法人中華公司治理協會	董事會職能與績效評估	3 小時
			104/09/20	104/09/20	社團法人中華公司治理協會	如何提升董事會效能	3 小時
董事	張蓉崗	94/06/14	104/05/12	104/05/12	社團法人中華公司治理協會	董事會職能與績效評估	3 小時
			104/09/20	104/09/20	社團法人中華公司治理協會	如何提升董事會效能	3 小時

董事	陳國源	94/06/14	104/05/12	104/05/12	社團法人中華公司治理協會	董事會職能與績效評估	3 小時
			104/09/20	104/09/20	社團法人中華公司治理協會	如何提升董事會效能	3 小時
董事	葉福海	103/06/18	104/05/12	104/05/12	社團法人中華公司治理協會	董事會職能與績效評估	3 小時
			104/09/20	104/09/20	社團法人中華公司治理協會	如何提升董事會效能	3 小時
法人董事 代表	賴如鎧	94/06/14	104/03/09	104/03/09	財團法人中華民國證券暨期貨市場發展基金會	掌握公司治理與 CSR 趨勢	3 小時
			104/05/12	104/05/12	社團法人中華公司治理協會	董事會職能與績效評估	3 小時
			104/09/20	104/09/20	社團法人中華公司治理協會	如何提升董事會效能	3 小時
			104/05/12	104/05/12	社團法人中華公司治理協會	董事會職能與績效評估	3 小時
董事	蕭崇河	94/06/14	104/09/20	104/09/20	社團法人中華公司治理協會	如何提升董事會效能	3 小時
			104/05/12	104/05/12	社團法人中華公司治理協會	董事會職能與績效評估	3 小時
獨立董事	杜榮瑞	97/06/25	104/05/12	104/05/12	社團法人中華公司治理協會	董事會職能與績效評估	3 小時
			104/09/20	104/09/20	社團法人中華公司治理協會	如何提升董事會效能	3 小時
獨立董事	黃日燦	94/06/14	104/05/05	104/05/05	財團法人台灣金融研訓院	公司治理 2.0-全球觀點與台灣體 驗	3.5 小 時
			104/05/12	104/05/12	社團法人中華公司治理協會	董事會職能與績效評估	3 小時
			104/09/20	104/09/20	社團法人中華公司治理協會	如何提升董事會效能	3 小時
			104/05/12	104/05/12	社團法人中華公司治理協會	董事會職能與績效評估	3 小時
獨立董事	于泳泓	97/06/25	104/09/20	104/09/20	社團法人中華公司治理協會	如何提升董事會效能	3 小時

(六)履行社會責任情形：公司對環保、社區參與、社會貢獻、社會服務、社會公益、消費者權益、人權、安全衛生與其他社會責任活動所採行之制度與措施及履行情形。

項目	運作情形(註1)		與上市上櫃公司企業社會責任實務守則差異情形及原因
	是	否	
一、落實推動公司治理			
(一) 公司是否訂定企業社會責任政策或制度，以及檢討實施成效？	是		無差異。 (一) 本公司通過公司治理評鑑並訂定企業社會責任守則，本於企業社會責任之承諾，持續進行內部宣導，並定期檢視實施成效。
(二) 公司是否定期舉辦社會責任教育訓練？	是		無差異。 (二) 本公司針對企業社會責任範疇，如企業承諾/員工照顧/環境保護...等議題，定期每年透過各種內部管道宣導，如：新人訓練、勞工安衛課程舉辦、企業核心價值闡述講演...等。
(三) 公司是否設置推動企業社會責任專(兼)職單位，並由董事會授權高階管理階層處理，及向董事會報告處理情形？	是		無差異。 (三) 大聯大控股與旗下集團由高階CEO共同組成【企業社會責任委員會】，共同規劃、管理企業社會責任相關議題並依公司內組織管理權責，分層分工運作及定期向董事會授權之董事長稟報。
(四) 公司是否訂定合理薪資報酬政策，並將員工績效考核制度與企業社會責任政策結合，及設立明確有效之獎勵與懲戒制度？	是		持續研擬跟進。 (四) 本公司依據就業市場水平訂立薪酬政策，唯績效考核制度尚未與企業社會責任政策結合，但於公司獎懲辦法中，納入道德行為準則之相關規範，並訂立懲處方式。

項目	運作情形(註1)		與上市上櫃公司企業社會責任實務守則差異情形及原因
	是	否	
二、發展永續環境			
(一) 公司是否致力於提升各項資源之利用效率，並使用對環境負荷衝擊低之再生物料？	是		無差異。
(二) 公司是否依其產業特性建立合適之環境管理制度？	是		無差異。
(三) 公司是否注意氣候變遷對營運活動之影響，並執行溫室氣體盤查、制定公司節能減碳及溫室氣體減量策略？	是		無差異。

項目	運作情形(註1)			與上市上櫃公司企業社會責任實務守則差異情形及原因
	是	否	摘要說明(註2)	
三、維護社會公益				
(一) 公司是否依照相關法規及國際人權公約，制定相關之管理政策與程序？	是		(一) 本公司及旗下各集團/公司遵守當地相關勞動法規及遵循國際公認基本勞工人權原則，制定管理原則，以保障員工基本權益。	無差異。
(二) 公司是否建置員工申訴機制及管道，並妥適處理？	是		(二) 本公司提供員工各項溝通管道，於辦公室設置『員工意見箱』和『電子郵件帳號』提供意見投遞，並將反應意見交由專責部門回覆。	無差異。
(三) 公司是否提供員工安全與健康之工作環境，並對員工定期實施安全與健康教育？	是		(三) 本公司及旗下各集團/公司由各專責單位負責辦公區域安全教育訓練，並安排各項活動、講座及定期健康檢查，除凝聚向心力之外，並注重員工之身心靈平衡。	無差異。
(四) 公司是否建立員工定期溝通之機制，並以合理方式通知對員工可能造成重大影響之營運變動？	是		(四) 本公司及旗下集團公司固定期間(月/季)進行全體月會宣達公司重要營運事項及管理辦法變動時之宣導。	無差異。
(五) 公司是否為員工建立有效之職涯能力發展培訓計畫？	是		(五) 本公司及旗下集團公司依照不同職位/層級之員工，規劃安排配套相關教育訓練課程(如:高階菁英班/EMBA課程)，使人力資源發展與公司運營的目標相互結合，達成多贏局面。	無差異。

項目	運作情形(註1)			與上市上櫃公司企業社會責任實務守則差異情形及原因
	是	否	摘要說明(註2)	
(六) 公司是否就研發、採購、生產、作業及服務流程等制定相關保護消費者權益政策及申訴程序？	是		(六) 本公司所屬商業模式為B2B業務及供應鏈管理服務，不會直接接觸終端消費大眾，而經營型態透過產業控股公司方式統合管理，並有投入資本市場運作，故透過公司網站提供公司治理等相關內容資訊供投資大眾參酌，另設有專人及電子郵件信箱，處理有關公司之申訴及相關問題之回覆。	無差異。
(七) 對產品與服務之行銷及標示，公司是否遵循相關法規及國際準則？	是		(七) 本公司提供之B2B業務銷售及供應鏈服務，皆依循內外部單位之管理規範，並在出口管制上建立貿易合規專責單位來負責監管，確保貨物流通符合國內及國際相關法令規範，且銷售對象是與合法正當之廠商來往。	無差異。
(八) 公司與供應商來往前，是否評估供應商過去有無影響環境與社會之紀錄？	是		(八) 本公司尚未將供應商之影響環境與社會之紀錄完全考量至廠商評估中。	持續研擬跟進。
(九) 公司與其主要供應商之契約是否包含供應商如涉及違反其企業社會責任政策，且對環境與社會有顯著影響時，得隨時終止或解除契約之條款？	是		(九) 本公司尚未針對此項目進行規範。	持續研擬跟進。
四、加強資訊揭露 (一) 公司是否於其網站及公開資訊觀測站等處揭露具攸關性及可靠性之企業社會責任相關資訊？	是		(一) 本公司網站設【企業社會責任專區】和【利害關係人專區】透過兩網站專區將相關資訊不定期對外揭露說明。	無差異。

項目	運作情形(註1)		與上市上櫃公司企業社會責任實務守則差異情形及原因
	是	否	
五、公司如依據「上市上櫃公司企業社會責任實務守則」訂有本身之企業社會責任守則者，請敘明其運作與所訂守則之差異情形：本公司已訂定企業社會責任守則，目前本公司及旗下集團均積極朝守則所訂方向進行。			
六、其他有助於瞭解企業社會責任運作情形之重要資訊： 本公司為金融主管機關規定，需定期編制企業社會責任報告書之企業單位，相關企業社會責任運作情況可詳見本公司報告書，下載網址為： http://www.wpgholdings.com/csr_area/index/zhtw			
七、公司企業社會責任報告書如有通過相關驗證機構之查證標準，應加以敘明：			

無

註1：運作情形不論勾選「是」或「否」，均應於摘要說明欄位敘明。

註2：公司已編製企業社會責任報告書者，摘要說明得以註明查閱企業社會責任報告書方式及索引頁次替代之。

1. 其他有助於瞭解企業社會責任運作情形之重要資訊：

大聯大投資控股遵循主管機關〈上市公司編制與申報企業社會責任報告書作業辦法〉，參考 GRI 指南進行所屬企業社會責任報告書之編制作業，並依據公司經營發展和核心能力特色，建構相對應報告書呈現架構，以借此充分與各類利害關係人進行資訊揭露，並透過每年度的報告書編制過程進行組織內部檢視、改善、來年規劃之依據。接續將透過永續治理、人才發展、產業交流、社會參與四大主軸，進行重要扼要說明。

(1) 永續治理的機制

大聯大控股為台灣以產業控股型態經營之先驅，企業經營上「產業控股」型態，符合既競爭又合作的原則，資源運用也更靈活；營運策略上「前端要分才會拚，後端要合才會贏」，在此經營背景因素下大聯大控股更加重視企業治理之組織架構和相關事務管理章程。

a、完善的公司治理架構

大聯大控股董事會由十一位在半導體、財務、商務及管理領域具有傑出的專業背景與豐富經驗的董事所組成。其中眾達國際法律事務所主持律師黃日燦律師、台灣大學會計學系杜榮瑞教授及安元管理顧問有限公司于泳泓董事總經理三位為獨立董事。董事會對公司整體營運及事務負有監督之責，並對於重大投資、併購等事項作出決策。董事會下轄三個功能性委員會，分別是審計委員會、薪酬委員會及新事業策略委員會。104 年董事會及各委員會執行情況為：

- 董事會共計開會 10 次，董事出席率達 94.55%。
- 審計委員會開會 10 次，委員出席率為 100%。
- 薪酬委員會共計開會 4 次，委員出席率為 92%。
- 新事業策略委員會開會 5 次，委員出席率為 100%。

b、企業社會責任委員會之建立

大聯大控股認為：「有意義的 CSR 活動，必須是以核心能力為本，內化於組織文化，並且能持續改善的系列活動」，「利用企業獨特資源與專長，重點投入相關公益議題，藉以提升企業的社會貢獻」。

104 年協同外部顧問，除了遵循主管機關法規要求，進行企業社會責任報告書之編制外，更重新檢視相關權責管理單位，建立大聯大控股企業社會責任委員會及相關工作執行小組，將組織內各高階經營團隊，納入為委員會之成員，並訂立短中期委員會任務目標及定期委員會召開之管理共識。

企業社會責任不只是社會公益的參與，而是整體企業營運作業的實踐，牽涉範圍廣且深，涵括各部門議題，唯有貫穿組織內各單位之資源，才可逐步實踐完成。

(2) 多元人才發展藍圖

大聯大控股及旗下集團以提供專業供應鏈服務為經營目標，更加深信唯有具備良好之人力資本，才得以相對應提供優秀專業服務。對於人力資本的培育我們也義無反顧的長期投入，人才的養成和孕育如同稻穗的耕耘，唯有不停地灌溉，才会有豐碩收穫的未來。

a、專業技能的培育落實

大聯大控股及旗下集團也因為各集團的營運方針、組織文化皆有獨樹一格之特色，在人力訓練及發展上也會運用不同的訓練發展資源，呈現各自不同的學習特色。整體架構以通識學程及專業學程為基底，培育員工具備良好競爭力，以創造組織的經營績效；並且逐步推動各階層之管理學程訓練，建構完善領導團隊，以帶領組織迎接挑戰，永續發展成長。

學程類別	主要對象	主要課程內容	課程目標
通識學程	新進人員	包括公司簡介、核心價值觀介紹以及相關基礎技能引導課程。通識課程中包括資訊管理課程，實施公司內部系統平台(如：ERP/WMS/WEBFLOW)使用培訓。	幫助新進員工瞭解公司，融入團隊運作，得以逐步在工作崗位上發揮專業，並熟悉善用資訊工具，以提升工作產出及效能。
專業學程	產品人員、業務人員等	依據各不同職務/職能需求，規劃配置適切之專業課程，針對整體上下游供應鏈之產品技術、商業模式進行不定期教育訓練。	建立具專業競爭力之前端服務團隊；而在其他職能上，亦隨專業趨勢的發展和相關法規之制定，規畫執行對應之培訓課程，使員工得以不斷提升專業能力。
管理學程	中基層主管	中基層管理課程。	依據組織發展、業務競爭、人力布局等需求，培養中基層主管能力。

b、組織核心能力之交流

大聯大控股初期不斷透過虛擬團隊專案方式，來集結組織內各方知識專家來解決迫切性之重大議題，並透過知識交流、經驗分享來進行團隊的學習與成長。目前於公司內成立「高階菁英班」及「EMBA 班」，針對中高階人才以人才管理、戰略實務、變革管理、領導統御等跨專業領域學習，培養大聯大控股之中高階人才，能以面對多變及挑戰的經營環境。學習團隊將各自歷練的實務搭配理論架構，使得相互檢視自省，達到雙循環學習；另透過標竿企業案例，剖析管理與領導問題，產生見賢思齊與他山之石得以攻錯的學習效果；透過學習組織型態，以不同觀點探討議題，激盪淬煉出屬於大聯大控股的組織能力。104 年度課程舉辦情況為：

班別	時間	地點	主要課程內容	參與人數
高階菁英班	104.03	台北	變革中的組織發展及人才戰略	約 40 人
高階菁英班	104.07	台北	新時代下的戰略思考及組織發展	約 40 人
EMBA 班	103.12 104.01 104.03	台北 深圳 上海	經營分析.管理帷幄	約 150 人
EMBA 班	104.04 104.04 104.05	台北 深圳 上海	團隊領導.邁向高峰	約 150 人
EMBA 班	104.03 104.05 104.08	台北 深圳 上海	承上啟下.永續成長	約 150 人

(3) 產業促進交流

「產業首選，通路標竿」是大聯大控股暨旗下各集團業務營運上的願景。在組織核心能力上，我們持續提供專業供應鏈服務，不斷改善內部流程貼近顧客需求，優化作業流程提升服務效能。我們更將組織核心能力知識擴散至產業鏈中、公協會單位甚至是學術機關，期望透過系統化的架構將供應鏈管理之實務案例進行知識分享，並透過不斷地知識交流和淬鍊，為供應鏈管理之知識領域建立標竿學習範例，達成企業專業經營，產業價值提升之永續目標。

a、 產業專業知識分享

- 大聯大分眾報發表：月度發行，分眾報標籤化名單 735K 筆，97% 寄送成功率，分眾標籤達 49 類，14 大分眾主題，供應商贊助額達 USD 131.5K。各集團員工更積極參與產業新知分享，藉以貢獻產業專業之能力，暨以提昇國際之競爭力。
- 新聞曝光總量達 6,193 次。方案新聞年度曝光達 4,441 次，大陸區單篇新聞平均被收錄 54 次。(2015 年度數據)。
- 微博：粉絲數 316.8K，年度粉絲增長 200K，粉絲數及發文量為同行 No.1。
- 微信：首創 IC 產業微門戶，微信運營領先同行，每月 4 次群發消息，超過 1M 閱讀數& 32K 分享數，精準粉絲數達 35,551 人，藉以分享企業核心專長因而增加外界對於產業新知與趨勢之了解，同時提昇專業之深度與廣度，進而能與國際接軌，增加競爭力。
- 因應行動網路世代來臨，消費者使用習慣改變，創建並持續推廣搏來客行銷(Inbound Marketing)，導入交互式移動行銷服務，持續優化大聯大方案在線內容行銷，及全覆蓋式社群互動行銷機制；同時，建立「搏來客行銷綜合效益指標」(簡稱 Inbound AD Value)，以具體數值轉化並體現行銷推廣效益，2015 年度累積整體推廣價值近 RMB 80M，較 2014 年成長 300%，善用雙微大號、朋友圈、論壇等社群媒體資源，促進自媒體運營成效，創造上下游供應鏈共同行銷的有感服務，持續提昇客戶黏著忠誠度。
- 透由上述各項行銷活動之推展，進而培養更具競爭力之優秀專業人才。

b、 產學合作研究

大聯大控股自 2010 年起與政治大學商學院合作，贊助支持「供應鏈管理產學合作計畫」，目的其一為結合理論與實務，系統性整理台灣供應鏈管理之 know-how；其二為創建一套完整供應鏈管理之教材與教案，以為台灣產業界提供供應鏈管理的人才為最終目標。本計畫推動每一期為期三年，第一期自 2010 年 9 月至 2013 年 8 月止，完成的合作事項包含供應鏈管理學分學程的規劃與執行，供應鏈管理師資的培養，以及產業專家論壇的舉辦等。第二期的三年計畫自 2013 年 9 月至 2016 年 8 月，總預算為新台幣一千一百萬元，以設立供應鏈管理研究中心為主要合作目標，政大將整合其商學院供應鏈管理相關領域之研究人員，結合產業經驗進行供應鏈服務創新及管理等相关議題之中長期且具前瞻性的研究計畫，以解決企業供應鏈營運困境並發展企業供應鏈創新策略，期達到以下目標：

- 建立產業知識管理平台，進行供應鏈服務設計及管理相關研究以及發展供應鏈服務創新模式。
- 提供產、官、學、研進修、諮詢、以及合作之管道，帶動產業界從服務科學角度進行供應鏈服務設計，管理，以及創新。

- 整合院內相關領域之研究人力，進行供應鏈服務設計，管理，創新等前瞻性學術研究。
- 促進兩岸三地供應鏈服務創新相關研究之進行，以建立具大中華區特色之供應鏈管理研究中心。
- 參與全球相關領域之研究計畫或研究團隊，促進國際交流與合作，並提昇國內相關研究之國際能見度。
- 提昇院內供應鏈管理領域之教學發展，包涵相關師資培育，教材研發，以及課程設計等。
- 不定期舉辦供應鏈服務創新研討會，座談會，論壇，及產業高峰會，推動服務導向供應鏈管理思潮，落實實務及學術交流，促進產業轉型，帶動產業發展。

(4) 社會參與及綠色作為

大聯大控股及旗下集團透過資訊分享、資源連結，將組織內的愛心資源，有效傳遞到所需協助之社會/社區團體，善用組資類各類資源，發揮組織/員公所具備之能力，為社會參與盡一份心力。對於綠色作為中大聯大控股暨旗下集團營運模式中對於環境保護之著力點為供應鏈管理上之運籌碳排放減省，包裝耗材之回收再利用…等，而一般同仁多聚焦於日常辦公室環境設備的能源節省。

a、人文關懷

大聯大控股及其旗下集團公司共同本著企業社會責任之願景與核心專長；取之於社會，用之於社會之信念；共同捐助成立【財團法人大聯大教育基金會】，提昇知識經濟，建構優質教育環境，推動企業管理學術及實務之研究，關懷藝術與人文及環境教育等活動為宗旨，同時藉由產學合作及與相關教育推廣之團體共同為優質教育環境而努力，期許能培育更多青年學子及提昇國際之競爭力。

工作項目	活動時間	實施內容	相關說明與參加人數
清寒獎助學金	2015/04 月& 2015/11 月	執行清寒獎助學金發放	共計核發 10 名台北科技大學學生，每名 25,000 元。
彰德國民中學充實圖書設備計畫	2015/7/01~2015/08/31	贊助彰德國中添購圖書環境設備	1. 拓展閱讀教育新視野，充分發展學生潛能，輔導其適性發展，以培植語文專業人才。 2. 推展閱讀多元活動，鼓勵學生個人參加校內外各類閱讀競賽，以培養學生榮譽感，為校爭光。 本計畫共造福約 1500 人師生。
「2015 王道論壇 Wangdao Forum」計畫	2015/0914-15	贊助「2015 王道論壇 Wangdao Forum」活動	1. 論壇主題：行王道 圓龍夢 ～ 建構全球華人共創價值的平台。 2. 議題：以”共創價值的生態平台”為主軸，融入產官學各領域已開展的計畫或擬推動的構想，呈現具體平台，拋磚引玉，集思廣義，讓華人力量彙聚，對全球經濟和文明做出實際貢獻。 3. 參加論壇人數 300 人。

工作項目	活動時間	實施內容	相關說明與參加人數
展翼合唱團公益巡演	2015/06/01~2015/12/31	贊助展翼合唱團團員音樂樂曲練習，進行「替」樂歡唱，傳愛四方，2015 年展翼合唱團公益巡演活動	展翼藉由優美的和聲與逗趣的表演內容，唱出花心、甜蜜家園、I am a train 等國內外懷念名曲，雖然視障者眼前灰暗迷茫、看不到任何希望與願景，但團員們卻自信、樂觀而堅強，不屈不撓、努力以赴，以指尖為雙眼，勤勉練習克服各種演出的障礙，展翼合唱團希望藉由表演，活化歌謠生命，將合唱藝術帶到醫療機構與監所，企盼以視障朋友對合唱藝術的堅持與執著，喚起受刑人及一般民眾的感悟與覺醒，重拾人生的希望，預計間接受益的閱聽人將難以估計。
2015 視障音樂會	2015/10/17	與財團法人台北市視障音樂文教基金會協辦-2015「在黑夜中閃耀」慈善音樂會	支持視障音樂教育及就業發展,計約 1000 人參加。
2015 無垢舞蹈劇場巡演	2015/1/01~2015/12/31	贊助 2015 無垢舞蹈劇場年度演出活動	於國內外，以工作坊或演出的形式推廣無垢獨特的劇場美學，與民眾深入交流，培養忠實觀眾群，讓台灣精緻藝術普及化，也讓國人重拾對自身文化的認同，並提昇國內藝術人文之教育。 2015 年度共舉辦 13 場次活動，約計 4500 人參與。

b、綠色作為

大聯大控股台灣區之辦公據點進行多功能事務機租賃整合專案，藉由集團事務機整合，精化設備的質與量，取捨不必要或汰除老舊的事務機、印表機、傳真機，減少不必要資源的耗損；並透過集中採購、議價，大幅降低採購成本。事務機之使用透過卡片登入系統，管理者可有效透過系統報表，統計與分析各單位使用狀況。對於用量紀錄的透明化管理，預期使用者會因此自我節制、避免資源浪費。事務機設備整合後，整體成效對於紙本之使用達到了降低之節約表現。透過了整合後的事務機平台，於未來可以持續監控改善，定期依據統計資檢討使用者用量與事務機數量之合理性，以進行設備資源之精簡。並能夠提供管理報告供各集團各單位自行檢討其用量之合理性，並加強節能減碳、省紙之觀念與政策。

2014 總輸出張數	2015 總輸出張數	成效表現
6,754,534	4,392,158	節約了 35%的紙張使用

(七)公司履行誠信經營情形及採行措施

項目	運作情形(註1)			與上市上櫃公司誠信經營則差異情形之原因
	是	否	摘要說明	
一、訂定誠信經營政策及方案 (一) 公司是否於規章及對外文件中明示誠信經營之政策、作法，以及董事會與管理階層積極落實經營政策之承諾？	是		(一) 本公司於民國102年1月29日參照主管機關範本制定「誠信經營守則」及「道德行為準則」，並公布於本公司網站，作為對外明示誠信經營之政策之宣示。	無差異。
(二) 公司是否訂定防範不誠信行為方案，並於各方案內明定作業程序、行為指南、違規之懲戒及申訴制度，且落實執行？	是		(二) 本公司定有「員工服務同意書」，內容清楚說明員工機密資訊保密、內線交易禁止...等誠信行為規範，並於工作規則獎懲說明中，訂立員工如違反誠信行為，將會受到相關懲戒作業。人力資源單位研擬透過績效考核機制，要求各部門主管定期檢視所屬人員誠信行為之遵行情形。	無差異。
(三) 公司是否對「上市上櫃公司誠信經營守則」第七條第二項各款或其他營業範圍內具較高不誠信行為風險之營業活動，採行防範措施？	是		(三) 本公司針對員工工作規則中明訂，員工若違反工作紀律、誠信，應予懲處；利用職務上之機會，要求或接受廠商或利害關係人回扣，致影響公司商譽之行為，構成重大違反勞動契約，作為預防員工從事不誠信行為之措施。針對全體員工，本公司依「審計委員會受理事利害關係人申訴及建言處理辦法」設有審計委員專屬郵箱受理申訴及督導相關管控制。	無差異。

項目	運作情形(註 1)			與上市上櫃公司誠信經營守則差異情形之原因
	是	否	摘要說明	
<p>二、落實誠信經營</p> <p>(一) 公司是否評估往來對象之誠信記錄，並於其與往來對象簽訂之契約中明訂誠信行為條款？</p> <p>(二) 公司是否設置隸屬董事會之推動企業誠信經營專(兼)職單位，並定期向董事會報告其執行情形？</p> <p>(三) 公司是否制定防止利益衝突政策、提供適當陳述管道，並落實執行？</p> <p>(四) 公司是否為落實誠信經營已建立有效的會計制度、內部控制制度，並由內部稽核單位定期查核，或委託會計師執行查核？</p> <p>(五) 公司是否定期舉辦誠信經營之內、外部之教育訓練？</p>	是	是	<p>(一) 本公司配合下游客戶管理要求，簽署誠信廉潔行為規範，督促業務執行時之誠信正直原則，不得貪圖私利或允許任何非法行為產生。</p> <p>(二) 本公司自民國 94 年設立迄今即以「團隊 Teamwork、誠信 Integrity、專業 Professionalism、效能 Effectiveness」(簡稱 T.I.P.E.)為核心價值觀，作為全控股員工之行為準則，並有專責部門負責推廣與督導執行。「誠信」為上述核心價值觀其中一項，落實於日常經營的自我要求為。且本公司成立企業社會責任小組，相關誠信經營之推動亦屬該小組權責範圍，並直屬董事長管轄，如遇重大議案將會提報至董事會討論。</p> <p>(三) 本公司訂立之「誠信經營守則」及「道德行為準則」內容明訂利益迴避及檢舉及懲戒之條文，作為落實執行之依據。</p> <p>(四) 本公司相關管理單位固定進行營運查核之作業，財會單位每季/年度偕同外部會計師事務所進行實地查核，以確保公司之管理符合相關法令規範，更符合誠信經營之理念；稽核單位，除固定之內外部稽查業務外，亦定期與相關單位進行內控自評作業。</p> <p>(五) 本公司不定期舉辦有關誠信經營之教育訓練，如遇到內外相關實務案例，將會透過全體月會時，進行機會教育宣導，以加強同仁對誠信經營之認知。</p>	無差異。 無差異。
	是		<p>(三) 本公司訂立之「誠信經營守則」及「道德行為準則」內容明訂利益迴避及檢舉及懲戒之條文，作為落實執行之依據。</p> <p>(四) 本公司相關管理單位固定進行營運查核之作業，財會單位每季/年度偕同外部會計師事務所進行實地查核，以確保公司之管理符合相關法令規範，更符合誠信經營之理念；稽核單位，除固定之內外部稽查業務外，亦定期與相關單位進行內控自評作業。</p> <p>(五) 本公司不定期舉辦有關誠信經營之教育訓練，如遇到內外相關實務案例，將會透過全體月會時，進行機會教育宣導，以加強同仁對誠信經營之認知。</p>	無差異。 無差異。
	是		<p>(三) 本公司訂立之「誠信經營守則」及「道德行為準則」內容明訂利益迴避及檢舉及懲戒之條文，作為落實執行之依據。</p> <p>(四) 本公司相關管理單位固定進行營運查核之作業，財會單位每季/年度偕同外部會計師事務所進行實地查核，以確保公司之管理符合相關法令規範，更符合誠信經營之理念；稽核單位，除固定之內外部稽查業務外，亦定期與相關單位進行內控自評作業。</p> <p>(五) 本公司不定期舉辦有關誠信經營之教育訓練，如遇到內外相關實務案例，將會透過全體月會時，進行機會教育宣導，以加強同仁對誠信經營之認知。</p>	無差異。

項目	運作情形(註 1)		與上市上櫃公司誠信經營守則差異情形之原因
	是	否	
三、公司檢舉制度之運作情形			
(一) 公司是否訂定具體檢舉及獎勵制度，並建立便利檢舉管道，及針對被檢舉對象指派適當之受理專責人員？	是		無差異。
(二) 公司是否訂定受理檢舉事項之調查標準作業程序及相關保密機制？	是		無差異。
(三) 公司是否採取保護檢舉人不因檢舉而遭受不當處置之措施？	是		無差異。
四、加強資訊揭露			
(一) 公司是否於其網站及公開資訊觀測站，揭露其所訂誠信經營守則內容及推動成效？	是		無差異。
五、公司如依據「上市上櫃公司誠信經營守則」訂有本身之誠信經營守則者，請敘明其運作與所訂守則之差異情形：本公司定有所屬誠信經營守則，並研擬以此守則訂定相關作業程序及行為指南。			無差異。
六、其他有助於瞭解公司誠信經營運作情形之重要訊息(如公司檢討修正其訂定之誠信經營守則等情形)：無			無差異。

註 1：運作情形不論勾選「是」或「否」，均應於摘要說明欄位敘明

(八)公司如有訂定公司治理守則及相關規章者，應揭露其查詢方式

本公司已訂定公司治理守則，相關資訊請詳公司內規專區(http://www.wpg Holdings.com/investors/corporate_governance/zhtw/major-internal-policies)，另有關本公司治理運作情形，請參閱本年報「公司治理」說明（第 23~46 頁）。

(九)其他足以增進對公司治理運作情形之瞭解的重要資訊，得一併揭露

- 1.本公司為管理公司內部重大訊息已制定「防範內線交易管理作業程序」，並告知所有董事、經理人及全體員工，並將此程序制度及注意事項置於公司網頁以供全體同仁遵循之，以避免違反或發生內線交易之情事。
- 2.本公司之董事、經理人等內部人，於就任時均分發台灣證券交易所所編制最新版之「上市公司及其董事、監察人與大股東應行注意之證券市場規範事項」及「獨立董事法規宣導手冊」，以利內部人遵循之。
- 3.公開資訊觀測站：<http://mops.tse.com.tw>
- 4.本公司網站：<http://www.wpg Holdings.com>

(十)內部控制制度執行狀況

內控聲明書

大聯大投資控股股份有限公司 內部控制制度聲明書

日期：105 年 03 月 29 日

本公司民國 104 年度之內部控制制度，依據自行評估的結果，謹聲明如下：

- 一、本公司確知建立、實施和維護內部控制制度係本公司董事會及經理人之責任，本公司業已建立此一制度。其目的係在對營運之效果及效率(含獲利、績效及保障資產安全等)、報導具可靠性、及時性、透明性及符合相關規範暨相關法令規章之遵循等目標的達成，提供合理的確保。
- 二、內部控制制度有其先天限制，不論設計如何完善，有效之內部控制制度亦僅能對上述三項目標之達成提供合理的確保；而且，由於環境、情況之改變，內部控制制度之有效性可能隨之改變。惟本公司之內部控制制度設有自我監督之機制，缺失一經辨認，本公司即採取更正之行動。
- 三、本公司係依據「公開發行公司建立內部控制制度處理準則」(以下簡稱「處理準則」)規定之內部控制制度有效性之判斷項目，判斷內部控制制度之設計及執行是否有效。該「處理準則」所採用之內部控制制度判斷項目，係為依管理控制之過程，將內部控制制度劃分為五個組成要素：1.控制環境，2.風險評估，3.控制作業，4.資訊與溝通，及5.監督作業。每個組成要素又包括若干項目。前述項目請參見「處理準則」之規定。
- 四、本公司業已採用上述內部控制制度判斷項目，評估內部控制制度之設計及執行的有效性。
- 五、本公司基於前項評估結果，認為本公司於民國 104 年 12 月 31 日的內部控制制度(含對子公司之監督與管理)，包括瞭解營運之效果及效率目標達成之程度、報導係屬可靠、及時、透明及符合相關規範暨相關法令規章之遵循有關的內部控制制度等之設計及執行係屬有效，其能合理確保上述目標之達成。
- 六、本聲明書將成為本公司年報及公開說明書之主要內容，並對外公開。上述公開之內容如有虛偽、隱匿等不法情事，將涉及證券交易法第二十條、第三十二條、第一百七十一條及第一百七十四條等之法律責任。
- 七、本聲明書業經本公司民國 105 年 3 月 29 日董事會通過，出席董事 11 人中，無人持反對意見，均同意本聲明書之內容，併此聲明。

大聯大投資控股股份有限公司

董事長：



簽章

總經理：



簽章



2.委託會計師專案審查內部控制制度者，應揭露會計師審查報告：無此情形。

(十一)最近年度及截至年報刊印日止公司及其內部人員依法被處罰、公司對其內部人員違反內部控制制度規定之處罰、主要缺失與改善情形：無此情形。

(十二)最近年度及截至年報刊印日止，股東會及董事會之重要決議及執行情形

1.大聯大投資控股(股)公司民國一百零四年股東常會於民國一百零四年六月二十四日在台北市舉行，會中出席股東決議通過事項如下：

(1)承認一百零三年度營業報告書及財務報表案。

執行情形：決議通過。

(2)承認一百零三年度盈餘分配案。

執行情形：訂定 104 年 8 月 12 日為分配基準日，104 年 9 月 4 日為發放日。

(每股分配現金股利 2.5 元。)

(3)核准解除本公司董事競業禁止之限制案。

執行情形：決議通過，並已依股東會決議執行完成。

2.本公司董事會於民國一百零四年度及截至年報刊印日止共召開 14 次會議及 1 次臨時會，重要決議摘要如下：

(1)決議召集民國一百零四年股東常會案；

(2)核准民國一百零三年營業報告書及財務報表案；

(3)核准民國一百零三年度盈餘分配（股利及員工紅利）案；

(4)決議修訂本公司「公司章程」案；

(5)決議通過解除本公司董事競業禁止之限制案；

(6)決議召集民國一百零五年股東常會案；

(7)核准民國一百零四年營業報告書及財務報表案；

(8)核准民國一百零四年度盈餘分配（股利）案；

(9)決議通過投資 Tyche Partners, L.P.基金案；

(10)決議通過增資本公司之子公司新聯大投資股份有限公司案；

(11)決議通過增資本公司之子公司 WPG Americas Inc.案；

(12)決議通過公開收購捷元股份有限公司股權案；

(13)決議通過子公司詮鼎集團執行長委任案；

(14)決議訂定及修訂本公司「公司提升自行編製財務報告能力計畫書」、「申請暫停及恢復交易作業程序」、「董事會議事規範」、「董事會績效評估辦法」及「風險管理政策與指導原則案」案；

(15)決議簽署購買台北市南港區經貿段辦公用不動產備忘錄。

(十三)最近年度及截至年報刊印日止董事或監察人對董事會通過重要決議有不同意見且有記錄或書面聲明者，其主要內容：無。

(十四)最近年度及截至年報刊印日止，與財務報告有關人士(包括公司董事長、總經理、會計主管、財務主管、內部稽核主管及研發主管等)辭職解任情形彙總：無此情形。

四、會計師公費資訊

(一)公費資訊：

單位：新台幣仟元

事務所 名稱	會計師 姓名		審計 公費	非審計公費					會計師之查核期間是 否涵蓋完整會計年度			備註
				制度 設計	工商 登記	人力 資源	其他	小計	是	否	查核 期間	
資誠聯合 會計師事 務所	曾 惠 瑾	周 建 宏	4,333	0	0	0	650	650	V		104/01/01~ 104/12/31	主係 移轉訂價 公費

單位：新臺幣仟元

金額級距		公費項目	審計公費	非審計公費	合 計
1	低於 2,000 仟元		—	650	650
2	2,000 仟元（含）～4,000 仟元		—	—	—
3	4,000 仟元（含）～6,000 仟元		4,333	—	4,333
4	6,000 仟元（含）～8,000 仟元		—	—	—
5	8,000 仟元（含）～10,000 仟元		—	—	—
6	10,000 仟元（含）以上		—	—	—

由上表可知本公司非審計公費未達審計公費四分之一。

(二)審計公費較前一年度減少達百分之十五以上者，應揭露審計公費減少金額、比例及原因：無此情形。

五、更換會計師資訊：無此情形。

六、公司之董事長、總經理、負責財務或會計事務之經理人，最近一年內曾任職於簽證會計師所屬事務所或其關係企業者，應揭露其姓名、職稱及任職於簽證會計師所屬事務所或其關係企業之期間：無此情形。

七、最近年度及截至年報刊印日止，董事、監察人、經理人及持股比例超過百分之十之股東股權移轉及股權質押變動情形

單位：股

職稱	姓 名	104 年度		當年度截至 4 月 24 日止	
		持有股數增 (減) 數	質押股數增 (減) 數	持有股數增 (減) 數	質押股數增 (減) 數
董事長	黃偉祥	5,000,000	—	—	—
副董事長	曾國棟	(280,000)	—	—	—
董事	張蓉崗	—	—	—	—
董事	林再林	(1,400,000)	—	(210,000)	—
董事	陳國源	—	—	—	—

職稱	姓 名	104 年度		當年度截至 4 月 24 日止	
		持有股數增 (減) 數	質押股數增 (減) 數	持有股數增 (減) 數	質押股數增 (減) 數
董事	葉福海	—	300,000	—	—
董事	蕭崇河	33,000	—	150,000	—
獨立董事	黃日燦	—	—	—	—
獨立董事	杜榮瑞	—	—	—	—
獨立董事	于泳泓	—	—	—	—
總經理	葉福海	—	300,000	—	—
資深副總經理	謝加川	(25,778)	—	—	—
副總經理	林春杰	(44,000)	—	—	—
副總經理(會計 主管、財務主管)	袁興文	(14,000)	—	—	—
副總經理	莊仕雄	—	—	—	—
副總經理	李昭麟	—	—	—	—

(一)股權移轉之相對人為關係人者：無。

(二)股權質押之相對人為關係人者：無。

八、持股比例占前十大股東，其相互間為關係人或為配偶、二親等以內之親屬關係之資訊：

105 年 4 月 24 日/單位:股；%

姓名	本人 持有股份		配偶、未成年子女 持有股份		利用他人 名義合計 持有股份		前十大股東相互 間具有關係人或 為配偶、二親等以 內之親屬關係 者，其名稱或姓名 及關係		備註
	股數	持股 比率	股數	持股 比率	股 數	持股 比率	名稱	關係	
富邦人壽保險 股份有限公司	105,000,000	6.34	—	—	—	—	—	—	—
國泰人壽保險 股份有限公司	83,942,000	5.07	—	—	—	—	—	—	—
富爾特科技股 份有限公司	50,635,951	3.06	—	—	—	—	—	—	—
黃偉祥	46,512,508	2.81	11,438,226	0.69	—	—	—	—	—
南山人壽保險 股份有限公司	39,129,000	2.36	—	—	—	—	—	—	—
張蓉崗	27,358,674	1.65	632,770	0.04	—	—	—	—	—

姓名	本人持有股份		配偶、未成年子女持有股份		利用他人名義合計持有股份		前十大股東相互間具有關係人或為配偶、二親等以內之親屬關係者，其名稱或姓名及關係		備註
	股數	持股比率	股數	持股比率	股數	持股比率	名稱	關係	
香港商敬星國際有限公司	26,692,454	1.61	—	—	—	—	—	—	—
匯豐受託保管員工公積基金委託外部投資專戶	26,458,000	1.60	—	—	—	—	—	—	—
林再林	26,371,707	1.59	18,596,401	1.12	—	—	—	—	—
台灣人壽保險股份有限公司	21,981,000	1.33	—	—	—	—	—	—	—

九、公司、公司之董事、監察人、經理人及公司直接或間接控制之事業對同一轉投資事業之持股數，並合併算綜合持股比例

104 年 12 月 31 日/單位：仟股；%

轉 投 資 事 業(註)	本 公 司 投 資		董事、監察人、經理人及直接或間接控制事業之投資		綜合投資	
	股 數	持股比例	股 數	持股比例	股 數	持股比例
世平興業(股)公司	981,100	100	—	—	981,100	100
品佳(股)公司	406,570	100	—	—	406,570	100
詮鼎科技(股)公司	346,812	100	—	—	346,812	100
大聯大電子(股)公司	3,920	100	—	—	3,920	100
WPG Korea Co., Ltd.	1,088	100	—	—	1,088	100
捷元(股)公司	35,175	44.21	12,964	16.29	48,139	60.50
WPG International (CI) Limited	124,443	100	—	—	124,443	100
友尚(股)公司	649,650	100	—	—	649,650	100
世友投資(股)公司	50,000	100	—	—	50,000	100
新聯大投資(股)公司	4,500	100	—	—	4,500	100

註：係公司採用權益法之長期股權投資。

肆、募資情形

一、資本及股份

(一)股本來源

1.股本來源

105 年 4 月 24 日/單位：新台幣元/股

年 月	發行價格	核定股本		實收股本		備註		
		股 數	金 額	股 數	金 額	股本來源	以現金以外之財產抵充股款者	其他
94/11	10	2,000,000,000	20,000,000,000	693,202,022	6,932,020,220	設立資本 94.11.09 經授商字第09401220210 號函	—	—
95/12	10	2,000,000,000	20,000,000,000	668,202,022	6,682,020,220	註銷庫藏股 95.12.26 經授商字第09501288500 號函	—	—
96/02	10	2,000,000,000	20,000,000,000	670,301,494	6,703,014,940	員工認股權憑證 執行認股 96.02.14 經授商字第09601035000 號函	—	—
96/04	10	2,000,000,000	20,000,000,000	670,950,744	6,709,507,440	員工認股權憑證 執行認股 96.04.14 經授商字第09601075500 號函	—	—

年 月	發行價格	核定股本		實收股本		備註		
		股 數	金 額	股 數	金 額	股本來源	以現金以外之財產抵充股款者	其他
96/09	10	2,000,000,000	20,000,000,000	712,953,666	7,129,536,660	盈餘轉增資 員工紅利轉增資 員工認股權憑證 執行認股 96.09.03 經授商字第 09601214570 號函	—	—
96/10	10	2,000,000,000	20,000,000,000	716,357,569	7,163,575,690	員工認股權憑證 執行認股 96.10.26 經授商字第 09601263220 號函	—	—
97/01	10	2,000,000,000	20,000,000,000	718,640,319	7,186,403,190	員工認股權憑證 執行認股 97.01.21 經授商字第 0970105780 號函	—	—
97/04	10	2,000,000,000	20,000,000,000	719,922,944	7,199,229,440	員工認股權憑證 執行認股 97.04.16 經授商字第 09701089610 號函	—	—
97/09	10	2,000,000,000	20,000,000,000	743,086,784	7,430,867,840	股份轉換 97.09.16 經授商字第 09701236790 號函	—	—
97/09	10	2,000,000,000	20,000,000,000	774,306,982	7,743,069,820	盈餘轉增資 員工紅利轉增資 員工認股權憑證 執行認股 97.09.18 經授商字第 09701240610 號函	—	—
97/10	10	2,000,000,000	20,000,000,000	774,736,482	7,747,364,820	員工認股權憑證 執行認股 97.10.17 經授商字第 09701263220 號函	—	—
98/01	10	2,000,000,000	20,000,000,000	774,993,607	7,749,936,070	員工認股權憑證 執行認股 98.01.15 經授商字第 09801008180 號函	—	—
98/05	10	2,000,000,000	20,000,000,000	891,751,941	8,917,519,410	股份轉換 98.05.14 經授商字第 09801095190 號函	—	—
98/06	10	2,000,000,000	20,000,000,000	892,629,941	8,926,299,410	員工認股權憑證 執行認股 98.06.17 經授商字第 09801122940 號函	—	—
98/09	10	2,000,000,000	20,000,000,000	893,398,816	8,933,988,160	員工認股權憑證 執行認股 98.09.03 經授商字第 09801200400 號函	—	—
98/10	10	2,000,000,000	20,000,000,000	893,772,566	8,937,725,660	員工認股權憑證 執行認股 98.10.15 經授商字第 09801238420 號函	—	—
99/01	10	2,000,000,000	20,000,000,000	894,412,316	8,944,123,160	員工認股權憑證 執行認股 99.01.14 經授商字第 09901007210 號函	—	—
99/04	10	2,000,000,000	20,000,000,000	894,625,566	8,946,255,660	員工認股權憑證 執行認股 99.04.21 經授商字第 09901076640 號函	—	—
99/09	10	2,000,000,000	20,000,000,000	1,056,048,043	10,560,480,430	盈餘轉增資 員工認股權憑證 執行認股 99.09.03 經授商字第 09901198560 號函	—	—

年 月	發行價格	核定股本		實收股本		備註		
		股 數	金 額	股 數	金 額	股本來源	以現金以外之財產抵充股款者	其他
100/03	10	2,000,000,000	20,000,000,000	1,453,073,506	14,530,735,060	股份轉換 100.03.07 經授商字第10001042020 號函	—	—
100/9	10	2,000,000,000	20,000,000,000	1,583,850,122	15,838,501,220	公積轉增資 100.09.15 經授商字第10001207100 號函	—	—
101/4	10	2,000,000,000	20,000,000,000	1,655,709,212	16,557,092,120	股份轉換 101.04.24 經授商字第10101072410 號函	—	—

2.股份種類：

105年4月24日/單位：股

股份種類	核 定 股 本					認股權憑證、附認 股特別股或附認 股權公司債
	流通在外股份(註)			未 發 行 股 份	合 計	
	已上市(櫃)	未上市(櫃)	合計			
普通股	1,655,709,212	—	1,655,709,212	344,290,788	2,000,000,000	200,000,000

註：額定股本 2,000,000,000 股中保留 50,000,000 股為認股權憑證、附認股權特別股或附認股權公司債行使認股權使用。

(二)股東結構

105年4月24日

股東結構 數量	政府 機 構	金 融 機 構	其 他 法 人	個 人	外國機構 及外人	合 計
人 數	7	60	194	73,666	604	74,531
持 有 股 數	23,330,176	324,152,085	132,947,556	680,723,000	494,556,395	1,655,709,212
持 股 比 例	1.41	19.58	8.03	41.11	29.87	100.00

(三)最近股權分散情形

105年4月24日

持 股 分 級	股 東 人 數	持 有 股 數	持 股 比 例(%)
1 至 999	27,827	6,506,287	0.39
1,000 至 5,000	31,770	69,768,973	4.21
5,001 至 10,000	7,349	53,223,430	3.21
10,001 至 15,000	2,647	32,334,001	1.95
15,001 至 20,000	1,229	22,028,942	1.33
20,001 至 30,000	1,209	29,912,690	1.81
30,001 至 40,000	589	20,474,699	1.24
40,001 至 50,000	351	16,161,557	0.98
50,001 至 100,000	666	47,087,997	2.84
100,001 至 200,000	357	51,650,083	3.12
200,001 至 400,000	197	55,531,361	3.35
400,001 至 600,000	82	39,572,468	2.39
600,001 至 800,000	57	39,495,494	2.39
800,001 至 1,000,000	24	22,015,033	1.33
1,000,001 以上	177	1,149,946,197	69.45
合 計	74,531	1,655,709,212	100.00

(四)主要股東名單

股權比例達百分之五以上之股東或股權比例占前十名之主要股東名稱、持股數額及比例

105 年 4 月 24 日/單位:股

股份 主要股東名稱	持有股數	持股比率(%)
富邦人壽保險股份有限公司	105,000,000	6.34
國泰人壽保險股份有限公司	83,942,000	5.07
富爾特科技股份有限公司	50,635,951	3.06
黃偉祥	46,512,508	2.81
南山人壽保險股份有限公司	39,129,000	2.36
張蓉崗	27,358,674	1.65
香港商敬星國際有限公司	26,692,454	1.61
匯豐受託保管員工公積基金委託外部投資專戶	26,458,000	1.60
林再林	26,371,707	1.59
台灣人壽保險股份有限公司	21,981,000	1.33

(五)最近二年度每股市價、淨值、盈餘、股利及相關資料

項 目 \ 年度		103年度	104度	當年度截至3月31日
每股市價	最 高	43.50	41.40	35.10
	最 低	34.05	27.25	29.90
	平 均	37.56	35.90	32.66
每股淨值	分 配 前	27.21	28.85	29.33
	分 配 後	24.71	註 1	註 1
每股盈餘	加權平均股數(仟股)		1,655,709	1,655,709
	每股盈餘	追溯前	3.51	3.27
		追溯後	3.51	註 1
每股股利	現 金 股 利		2.50	註 1
	無償配股	盈餘配股	—	—
		資本公積配股	—	—
	累積未付股利		—	—
投資報酬分析	本益比(註2)		10.70	10.98
	本利比(註3)		15.02	註 1
	現金股利殖利率(%)(註4)		6.66	註 1

註 1：依據次年度股東會決議分配之情形填列，惟 104 年度盈餘尚未經股東會決議分派。

註 2：本益比 = 當年度每股平均收盤價 / 每股盈餘。

註 3：本利比 = 當年度每股平均收盤價 / 每股現金股利。

註 4：現金股利殖利率 = 每股現金股利 / 當年度每股平均收盤價。

(六)公司股利政策及執行狀況

1. 公司章程所訂之股利政策

本公司尚未經民國 105 年 6 月 22 日股東常會通過修章案前之章程訂定之股利政策，係年終結算如有盈餘，於完納稅捐並彌補歷年虧損後，應先提百分之十為法定盈餘公積，並依法令規定提撥特別盈餘公積後，其累積可分配盈餘由董事會擬具分配方案經股東會決議後依下列比率分派之：

- (1) 百分之三以下為董監事酬勞。
- (2) 百分之零點零一以上，百分之五以下為員工紅利。
- (3) 其餘為股東紅利，按股份總額比例分派之。本公司現金股利發放總額應不低於擬發放當年度股東紅利總額之百分之二十。

2. 本次股東會擬議股利分配之情形

本公司 104 年度之盈餘分派案，已於 105 年 4 月 26 日經董事會通過，其中自 104 年度之累積可分配盈餘中提撥新台幣 3,973,702,109 元，以現金方式發放，每股配發新台幣 2.4 元。

(七)本次股東會擬議之無償配股對公司營業績效及每股盈餘之影響。

本次股東會無擬議之無償配股，故不適用。

(八)員工分紅及董監酬勞之有關資訊

1.尚未經民國 105 年 6 月 22 日股東常會通過修章案前之公司章程所載員工及董事酬勞之有關資訊

年終結算如有盈餘，於完納稅捐並彌補歷年虧損後，應先提百分之十為法定盈餘公積，並依法令規定提撥特別盈餘公積後，其累積可分配盈餘由董事會擬具分配方案經股東會決議後依下列比率分派之：

(1)百分之三以下為董事酬勞。

(2)百分之零點零一以上，百分之五以下為員工紅利。

2.估列員工酬勞及董事、監察人酬勞金額之估列基礎、配發股票紅利之股數計算基礎及實際配發金額若與估列數有差異時之會計處理

一百零四年度應付員工酬勞、董事酬勞係依過去經驗估計可能發放之金額。本案將俟民國一百零五年六月廿二日股東常會決議通過後，依相關決議辦理。若上述估列金額與股東會決議之發放金額有差異時，則依會計估計變動處理，並於股東常會決議年度調整入帳。

3.董事會通過擬議配發員工酬勞等資訊

本公司 104 年度擬配發之員工酬勞及董事酬勞，已於 105 年 4 月 26 日經董事會通過，104 年度董事酬勞新台幣 30,000,000 元；104 年度員工酬勞新台幣 12,237,525 元。以上均採現金方式發放。104 年度員工酬勞及董事酬勞均費用化，對每股盈餘無影響。

4.上年度員工紅利及董事酬勞之實際配發情形（包括配發股數、金額及股價）、其與認列員工分紅及董事、監察人酬勞有差異者並應敘明差異數、原因及處理之情形。

本公司 104 年度經股東會決議之 103 年度員工紅利及董事酬勞分別為新台幣 33,323 仟元及新台幣 20,892 仟元，已配發完畢，與 103 年度財務報表認列之金額無差異。

(九)公司買回本公司股份情形：無。

二、公司債辦理情形：

(一) 本公司為充實營運資金，經 103 年 5 月 13 日董事會決議通過發行國內第一次無擔保轉換公司債，業經金融監督管理委員會 103 年 7 月 9 日金管證發字第 1030025140 號函及財團法人中華民國證券櫃檯買賣中心 103 年 7 月 22 日證櫃債字第 1030400476 號函核准在案。

(二) 本次無擔保轉換公司債業已於 103 年 7 月 25 日募集完成並發行，發行總額為新台幣陸拾億元整，每張面額新台幣壹拾萬元整，票面利率 0%，發行期間三年。

(三) 截至 105 年 3 月 29 日止，該公司債餘新台幣 6,000,000 仟元尚未轉換為普通股。

三、特別股辦理情形：無。

四、海外存託憑證辦理情形：無。

五、員工認股權憑證辦理情形：無。

六、限制員工權利新股辦理情形：無。

七、併購或受讓他公司股份發行新股辦理情形

(一)最近年度及截至年報刊印日止已完成併購或受讓他公司股份發行新股者

1.最近一季併購或受讓他公司股份發行新股之主辦證券承銷商所出具之評估意見：

無

2.最近一季執行情形，如執行進度或效益未達預計目標者，應具體說明對股東權益之影響及改進計畫：無

(二)最近年度及截至年報刊印日止已經董事會決議通過併購或受讓他公司股份發行新股者

1.被併購或受讓公司之基本資料：無

2.辦理中之併購或受讓他公司股份發行新股應揭露執行情形及對股東權益之影響：無。

八、資金運用計畫及執行情形：無。

伍、營運概況

一、業務內容

(一)業務範圍

1.大聯大投控公司：一般投資業。

2.大聯大集團

(1)所營業務主要業務內容

大聯大控股是全球第一，亞太區最大的半導體零組件通路商，總部位於臺北(TSE:3702)，旗下擁有世平、品佳、詮鼎及友尚，員工人數超過 5,500 人，代理產品供應商超過 250 家，全球超過 120 個分銷據點（亞太區約 70 個）。

(2)營業比重(104 年度)

商品名稱	營業比重
核心元件	30.23%
類比及混合訊號元件	16.63%
離散及邏輯元件	11.11%
記憶元件	16.13%
被動、電磁及連接器元件	6.20%
光學元件	8.34%
其他元件	11.36%
合 計	100.00%

(3)集團目前之商品(服務)項目：

①代理經銷之半導體品牌

集團代理半導體品牌逾 250 家，如美商亞德諾(ADI)、揚智科技(ALI)、萬國半導體(AOS)、美商安華高科技(Avago)、美商科銳(CREE)、美商快捷(Fairchild)、德商英飛凌(Infineon)、英特爾(Intel)、聯發科(MediaTek)、美商美光(Micron)、芯源系統(MPS)、聯詠科技(Novatek)、台灣恩智浦(NXP)、美商豪威(OmniVision)、安森美(ON semi)、瑞昱半導體(Realtek)、立錡(Richtek)、三星電子(Samsung Electronics)、三星 SDI(Samsung SDI)、三星電機(SEMCO)、意法半導體(ST Micro)、昇特(SEMTECH)、美商思佳訊(Skyworks)、展訊通信(Spreadtrum)、德州儀器(TI)、日商東芝半導體(Toshiba)、台灣威世(Vishay)、華邦(Winbond).....等。

②代理經銷之半導體產品類別/商品名稱

主要商品種類	用 途
核心元件	電腦晶片組、各類圖形/聲效/視訊控制器、智慧型手機晶片、網路/數據機晶片組、4/8/16/32/64位元 CPU/MPU 及 RISC CPU...等
類比及混合訊號元件	Bipolar、CMOS 運算放大器、比較器、數位/類比轉換器、電源供應控制器、聲效、視訊放大器或控制器.....等
離散及邏輯元件	二極體、整流器、電晶體、開流晶體、絕緣柵雙極電晶體、光電晶體、邏輯 IC...等
記憶元件	DRAM、SRAM、EPROM、EEPROM、Flash、Mask ROM、MCP...等
被動、電磁及連接器元件	電阻、MLCC、電感、磁性元件、Cable、Connector、Crystal、Oscillator、.....等
光學元件	TFT LCD 面板、Solar wafer、Sensor、LED..等
其他元件	MEMS(微機電元件)、直流風扇馬達模組.....等

(4)計劃開發之新商品(服務)：

產品應用類別	計劃開發之新零組件代理
Computer & Peripheral (電腦週邊)	平板電腦解決方案、手寫觸控屏幕、網路儲存伺服器方案、雲端運算解決方案
Communication(通訊)	穿戴裝置無線通訊方案、TD-LTE(第四代無線通訊 SOC)、電子錢包
Consumer(消費性)	智能家居安防系統、智能照明、智能健康管理系統、戶外照明
Industrial (工業電子)	監控解決方案、馬達控制解決方案、電源管理解決方案、無線充電方案
Automotive Electronics (車用電子)	車用影音娛樂解決方案、行車記錄器、RKE 解決方案、胎壓偵測(TPMS)方案、車聯網
Others Propose (其他用途)	物聯網方案、飛行器方案、機器人方案

(二)產業概況

1.大聯大投控公司：

本公司為國內第一家由半導體專業零組件通路商所合組之投資控股公司，透過控股的平台結合各家公司之優秀經營團隊，整合後勤運籌支援平台，降低營運成本，經營績效自成立以來，即不斷地改進並拉大與同業距離。本公司將持續以此產業控股的營運模式領先同業，成為亞太地區半導體零組件通路的開創者與領航者。

2.大聯大集團

(1)產業之現況與發展

根據 Gartner 2016 年 1 月的資料顯示，2015 年全球半導體營收僅達 3,337 億美元較 2014 年衰退 1.9%，同時也是自 2013 年以來首見衰退現象。檢視 2015 年衰退因素，主要在於整體 PC 市場的需求持續疲軟，微軟 Window 10 並未如預期帶動換機需求。另外在手機整體市場方面，需求雖有增長，惟已趨緩。展望 2016 年全球半導體營收成長率，在穿戴式裝置、節能產品、物聯網(IOT)等諸多產品，市場應用環境逐步成熟下有機會回穩到 1.9%成長率，如圖表 1 所示。

圖表 1、2012-2017 年全球半導體營收預估

年度	2012	2013	2014	2015(F)	2016(F)	2017(F)	2018(F)
營收(單位:十億美元)	299.9	315.4	340.3	333.7	340.1	358.3	374.2
年增減率	-2.3%	5.2%	7.9%	-1.9%	1.9%	5.4%	4.4%

資料來源: Gartner Jan,2016

(2)產業上、中、下游之關聯性

上游	中游	下游
半導體零件之製造	半導體零件之經銷代理	資訊通訊產品製造
<u>Suppliers</u>	<u>Channel</u>	<u>OBM/ODM/OEM/其他</u>

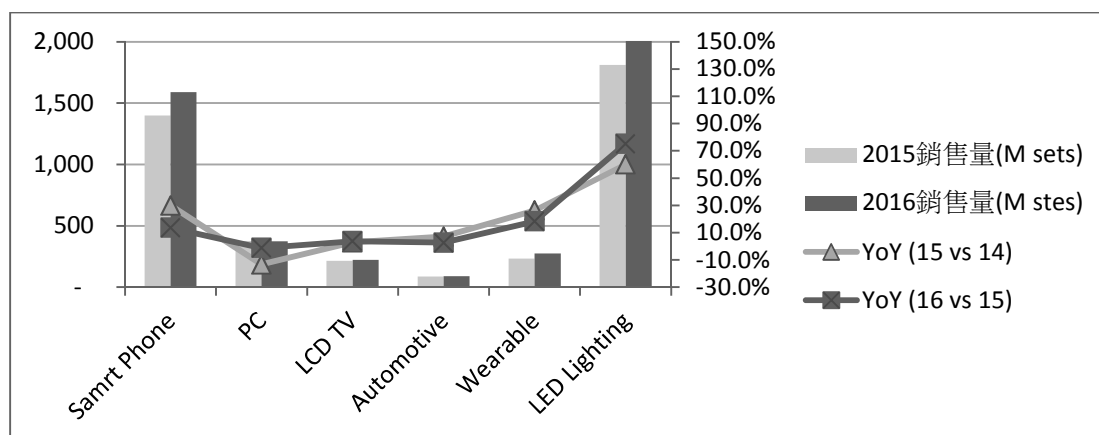
IC 零組件製造商	半	資訊、通訊、消費性、汽車
● 中央處理器	導	電子、工業電子產品製造商
● 記憶體	體	● 個人電腦
● 圖形及視訊處理元件	零	● 儲存裝置
● 聲音處理元件	組	● 顯示裝置
● 通訊元件	件	● 多媒體產品
● 線性元件	專	● 網路產品
● 分散式元件	業	● 通訊產品
● 工業用元件	通	● 汽車零組件
● 邏輯處理元件	路	● 工業電子產品

以上可知，位居中游的通路經銷、代理商對上游 IC 設計業者而言，可彌補原廠本身服務的不足，使其得以集中全力於 IC 之設計、研發、製造，加上通路商藉由涵蓋全面市場的經銷網路，可為其建構一最經濟有效的行銷管道，節省其銷管費用並協助其快速進入市場，以提高市場佔有率。對下游客戶而言，可快速提供其所需之元件及技術，以減少相關成本，降低經營風險。另一方面，中游之通路經銷代理商可整合下游之需求統一向上游製造商採購，再搭配靈活的存貨管理及經銷代理品牌之多樣化，將產品配售予下游客戶，如此上、中、下游業者分工，可有效提昇整體電子資訊、通訊產業之運作效率。

(3)茲就半導體產品之主要應用市場說明如下：

行動裝置、穿戴裝置、節能減碳商品、物聯網…等，仍為 2016 年市場的主流，茲分析主要應用市場狀況如圖表 2 所示。

圖表 2、2015-2016 全球半導體主要應用市場銷售數量預估成長率



■ 智能手機(Smart Phone)

根據 Gartner 研究報告顯示，智慧型手機經過多年的高速成長，在所有手機銷售的佔比已來到 78%，惟其銷售量成長率顯已面臨趨緩，在 2015 年估計將不及 10%，預計產出 13.98 億隻，YoY 成長率僅 9.67%。惟根據 Trend Force 報告指出，其中中國品牌智慧型手機出貨量達 5.27 億隻，YoY 成長率 14.5% (含外銷)。中國品牌智慧型手機出貨量，在全球智慧型手機市場的佔比已近四成。

展望 2016 年智慧型手機，在電子錢包、指紋辨識、穿戴裝置、IOT…等諸多功能與應用環境的逐步加溫下，有機會達到 15.88 億隻，在所有手機的銷售佔比也將來到 84%，而成長率將有機會回到兩位數成長達 13.6%，而中國品牌的智慧型手機出貨量亦將突破 6 億隻。

其中 5.5 吋(含)以上的大尺寸智慧型手機，估計有 11.2% 消費者會選擇，特別在印度、巴西、中國等市場。根據 Trend Force 的資料顯示，全球智慧型手機三大廠三星、蘋果、華為的佔比已經接近 50%，產業集中度已呈現大者恆大的集中態勢，而中國品牌廠如華為、小米、聯想、OPPO、VIVO…等廠商的全球佔比更來到 29.3%，中國手機品牌廠已儼然成為兵家必爭之地。

■ 個人電腦 (PC，包含 Desk-Top 與傳統 Notebook、Ultra book、Tablet)

根據 Gartner 的研究報告顯示，2015 年全球 PC 市場出貨量 3.77 億台，較 2014 年萎縮 13.3%，整體表現不佳。其中桌上型 PC 出貨量持續疲軟，僅達 1.16 億台，較 2014 年萎縮 11.7%；傳統 NB 出貨量亦呈衰退，僅有 1.28 億台，較 2014 年減少 9.2%；超輕薄筆電與平板電腦（例如 MacBook Air 與微軟 Surface Pro）亦難倖免，出貨量僅有 1.33 億台，較 2014 年衰退 18.2%。

展望 2016 年全球 PC 市場出貨量，預估僅有 3.73 億台，仍較 2015 年萎縮 1.3%，其中超輕薄筆電與平板電腦的出貨量，預期小幅回升到 1.41 億台，較 2015 年成長 6.6%；傳統 NB 出貨量預估 1.18 億台，較 2014 年減少 8.0%，惟電競用 NB，依 WitsView 預估，將突破 6 百萬台、成長 16.2%；桌上型 PC 出貨量預估 1.14 億台，較 2014 年萎縮 2.8%。

■ 液晶電視 (LCD TV)

根據 Gartner 分析報告指出，2015 年全球 LCD TV 市場，受限於全球經濟的不穩定因素，僅小幅成長 2.9%，來到 2.15 億台。展望 2016 年，整體出貨量預估亦僅 2.23 億台，較 2015 年成長 3.7%。其中在 4K TV 方面，雖有中國品牌廠力拱與 LCD 製造廠的支援，惟相關節目與應用面不足，恐難擴大整體 LCD TV 市場規模。惟在物聯網的時代中，當智慧家庭的整體應用環境成熟時，LCD TV 有機會重拾成長動能。

■ 汽車電子(Automotive)

根據 Alix Partners 顧問公司資訊，全球汽車生產商的銷售量，在 2015 年達到 8,790 萬台，年成長率 7.1%，成長主因來自美國經濟狀況回穩使得需求增加，以及歐洲、中國市場的貢獻所致。

展望 2016 年，由於節能與安全需求，諸多電子設備在汽車應用市場的角色越趨重要，加上油電混合車、電動車、無人駕駛車等一系列的新創技術引領，半導體在車用市場中已逐漸成為不可或缺的要角。惟 2016 年整體汽車市場，雖有上述多項正面因素的激勵，但在全球經濟不確定因素持續影響下，估計年成長率僅有 2.6%，年銷售量有機會超過 9,000 萬台。

■ 穿戴式裝置 (Wearable Device)

自 Google 推出 Google Glass 以來，穿戴式裝置一直引起市場的諸多關注，然而因為軟、硬體成熟度不足，與消費者應用面等諸多不確定因素，導致市場需求一直存在著變數。但隨著 Apple 推出期待已久的 Apple Watch、小米推出小米手環以來，穿戴裝置的市場發展，開始逐漸發酵。

據 Gartner 2016 年 1 月資料顯示，2015 年全球穿戴式裝置的出貨量達 2.32 億個，YoY 成長率 26.2%，估計在 2016 年仍將有 18.3% 成長，達 2.75 億個，其中傳統藍牙耳機佔比將維持在 46.8%，而最主要的成長動能，仍以智慧手錶、智慧手環、運動手錶與健身顯示器四大類裝置為主，佔整體出貨量 47.5%、成長率 27.2%。未來，若結合 VR(虛擬實境)、AR(擴增實境)等新興應用領域逐漸成熟，成長力道將更為驚人。

■ LED 照明 (LED Lighting)

隨著 LED 價格快速下降與發光效率的不斷提升，LED 照明的市場滲透率正在快速提升。根據 LED inside 與 Digi Times 報告指出，全球 LED 照明產品，2015 年市場規模已達 256.5 億美元，歐洲佔 23%、中國佔 21%、北美佔 19%、亞洲佔 13%。而未來成長主力則以 LED 燈泡最為看好，2015 年全球

LED 燈泡產出已達 18.1 億顆，YoY 成長 60%、市場滲透率 13.9%，估計 2016 年將達 32.3 億顆，YoY 成長率 78.5%、市場滲透率更可望超過 20%。

■ 物聯網 (IoT)

根據 Gartner 預測，到西元 2020 年全球安裝有 IoT 功能的終端產品 (Installed Base)將達到 208 億個，複合成長率 31.7%；而 IoT 功能模組出貨量 (Unit Shipment)亦將達到 66 億個，複合成長率 33%，IoT 所帶來的商機，已經成為各方不可忽視的力量，詳如下圖。

圖表. 2015 年 IoT 終端出貨量 (Endpoint Shipments by Units)預測

Forecast (Millions)	2013	2014	2015	2016	2017	2018	2019	2020	CAGR (%)
Installed Base	3,034	3,807	4,902	6,392	8,459	11,348	15,384	20,797	31.7
Unit Shipments	895	1,129	1,497	1,996	2,696	3,669	4,995	6,601	33.0

Source Gartner (October 2015)

大聯大一方面加快腳步，與物聯網相關生態系統廠商 (Eco-System) 洽談合作，如微信、艾拉 Ayla、QQ 物聯……等；另一方面亦積極尋求新產品代理機會，爭取與原廠共同佈局物聯網商機，合計目前已有逾 30 條代理產線正進行合作中，期許在這一波物聯網所帶來的龐大商機中，大聯大能夠持續提供客戶必要的協助，創造原廠、客戶、大聯大三贏的局面。

(4) 小結

儘管市場不確定因素仍多，但已經可以清楚看到半導體市場的未來成長方向，除了前述行動通訊、穿戴式裝置、節能減碳商品以外，還有物聯網帶來的龐大商機挹注，半導體未來的成長動能值得期待。

而半導體的應用面，由於多元面向的發展，使得衍生的零組件商機也越趨於豐富，諸如 MEMS(微機電)、Sensor(感測器)、MCU (低功耗微控制器)、BLE (低功耗藍牙)、IoT 模組...等，大聯大控股多年來持續積極的佈局與耕耘，已充分掌握市場成長契機，不論市場未來如何發展，皆可看見大聯大的足跡。

(三) 技術及研發概況

1. 大聯大投控公司：本公司為投資控股公司，技術及研發均以控股所屬的各集團為執行單位。

2.大聯大集團

(1)最近年度及截至年報刊印日止投入之研發費用(含佔營業總額之比例)

本集團自許為專業半導體零組件經銷商，支援客戶產品設計及提供客戶加值型服務外，最近兩年度及截至年報刊印日之最近一季止，投入之研發費用如下表所示。

單位：新台幣仟元；%

項目 \ 年度	103 年度	104 年度	當年度截至 3 月 31 日止
研發費用	113,217	60,810	8,224
研發費用占營收%	0.02	0.012	0.007

(2)預計未來年度投入之研發費用占營收%：

本集團預計 105 年度將持續支援客戶產品設計及提供客戶加值型服務，預計投入的研發費用占營收將可保持在 0.01~0.03%之間。

(3)最近年度及截至年報刊印日止開發成功之技術或產品

本集團持續就不同產品應用類別提供解決方案，自 2009 年 2 月起更推出「大聯大方案在線網」，依照不同產品應用領域，按「消費電子」、「手機&通訊」、「電腦及週邊(含平板電腦)」、「車用電子」、「工業電子」性質，不定期地更新，並線上演示最新熱點解決方案，2015 年提出解決方案，摘要如下：

性質 分類	產品應用領域	解決方案說明
手機 & 通訊	智慧型手機	電子錢包(NFC)解決方案、LTE 智能手機方案、無線充電方案、穿戴裝置解決方案、指紋辨識方案
	無線通訊(Wireless)	高整合度無線通訊模組、Zigbee 技術方案
電腦 及 週邊	筆電(NB)、平板電 (Tablet)…等	平板電腦整合解決方案、網路儲存伺服器方案、雲端運算解決方案、工業電腦解決方案
消費 電子	電視、照明、安防… 等	無人機方案、健康照護系統、智能家居方案、多媒體整合方案、LED 照明方案
車用 電子	影音娛樂、車用感 測…等	車用多媒體影音娛樂解決方案、車用感測器方案、車況監控整合方案、胎壓監測方案、免鑰匙感應系統解決方案
工業 電子	安全監控、儀器、 電源…等	安全監控整合方案、智慧電表解決方案、智能電網解決方案、直流無刷風機與馬達控制方案、數位電源解決方案

(4)預計未來年度將投入開發之技術或產品

性質分類	產品應用領域
手機&通訊	智慧型手機(Smart phone)、穿戴裝置解決方案、無線模組方案、指紋辨識方案...等
電腦及週邊	工業電腦、雲端運算與儲存...等
消費電子	智能家居、LED照明、智能健康、無人機方案、服務型機械人方案...等
車用電子	影音娛樂、車況監控、車聯網...等
工業電子	工業儀表、無線安全監控、機具控制、馬達控制...等

(四)長短期業務發展計畫

1.大聯大投控公司

(1)短期計劃

透過新興市場，尤其是中國大陸地區，藉由企業併購及控股方式，減少優秀人才在整併過程中流失。各集團可保有自己之特色，由控股母公司扮演各集團間溝通協調及資源整合角色。這種既競爭又合作的組織，不僅降低集團營運成本，並進而提昇整體競爭力，為客戶提供更完善的服務，提高股東的投資報酬率。

(2)長期計劃

擴展亞太半導體零組件市場的整體佈局，整合 3C、汽車、工業電子市場與物聯網相關產業，代理最為完整之產品線，並持續強化高附加價值之服務提供、暨電子商務 e 通路商的定位，以達經濟規模，並持續領先同業，使大聯大不僅成為亞太地區半導體零組件通路的開創者與領導者，更向「產業首選·通路標竿」的目標邁進。

2.大聯大集團

(1)短期計劃

a、擴大全系列零組件產品線，增強業績之組合管理

根據 Gartner 2016 年 1 月發表之 2015 年全球 TOP25 半導體供應商報告顯示，大聯大已代理其中過半產品線，包括：英特爾、三星電子、Micron、TI、Toshiba、ST Micro、Infineon、MTK、NXP、Avago、SanDisk、AMD、ON、ADI、Skyworks 等。除市場佔有率不斷提升外，也持續開發新產品線、整合新產品，加速在資訊、通訊、消費性、汽車電子、工業電子及被動元件(PEMCO)業務之營收比重。

此外，全球電子產業為有效降低成本，持續推動 BTO(接單後生產)等相關措施，在設計、後勤倉儲支援等需求日趨殷切下，使得通路商得以因應此一產銷分工的趨勢，持續擴大商機，達到三贏目標。

b、開發行銷據點

行銷通路首重行銷據點之掌控，面臨半導體零組件通路變革之際，為滿足客戶在海外設廠需求，大聯大目前行銷據點以台灣、新加坡、香港、大陸為主，並逐步擴展行銷據點至日本、韓國、印度、越南、北美等地，進而建立一個全球半導體零組件經銷網。另大聯大亦透過合併其他公司、設立子公司與當地零組件供應商結盟等方式，取得產品資源之最佳配置，建構長期競爭力。

c、主動積極爭取擴充產品線之授權經銷區域

藉由台灣經營之成果及經驗，主動積極爭取擴充產品線之授權經銷區域，將授權之經銷區域由台灣擴充至香港、大陸、韓國、東南亞及北美等地區。

d、擴大新產品線之代理及銷售，擴大市場占有率

大聯大積極著手開發新產品線代理，並朝向節能、高整合等功能前進。另亦持續在被动元器件領域，尋求策略聯盟或併購可能帶來新產品線及客戶。

e、加強電子商務功能達到整合上下游之線上即時下單作業及進行 E-Service 營運模式，將全面於企業對企業(B2B)架構下成為一電子商務化之通路商，主要以 ERP 系統上研發改進之亞太進銷存供應鏈連線系統及知識管理系統(KM)為基礎，建立客戶關係管理(CRM)及電子化服務(E-Service)營運模式，提供客戶電子交易模式，配合半導體零組件物流中心正式運作，將可大幅改善相關交易處理流程及相關資訊之提供，俾利客戶於導入企業資源管理系統(ERP)或供應鏈管理(SCM)過程中達成更佳之控管效果。

f、加強 FAE 與 Design-in 服務

目前本集團應用工程師提供之服務為：

- 協助客戶研發專案設計。
- 不定期向客戶作技術簡報及展示設計成果

基於長期服務客戶所累積之專業素養及技術能力，大聯大亦持續與下游系統設計廠商(System Design House)合作，以提供客戶更佳之產品解決方案，協助解決部份缺乏研發資源業者之需求，甚而取得專利權，與客戶形成更緊密的合作關係。

g、加強客戶關係管理(CRM)、供應鏈管理(SCM)，以企業資源管理系統(ERP)強化組織橫向連繫，加快反應速度

基於供應商之考量及產品知識的專業性，除加強業務及產品行銷工程師人員的知識管理，使其有能力推廣全產品線及新產品，並將業務代表及技術應用專業人員緊密配合外，更可藉由強力的技術支援，提高產品銷售之附加價值，建立公司良好專業形象，增加公司整體之銷售值。

h、改善財務結構、強化體質

加強財務槓桿之運用，以改善財務結構，多元化資金取得管道，降低經營成本，並減少經營風險。

(2)長期計劃

a、 成為國際行銷通路商

未來將秉持對半導體零件通路的專業與執著，擴充其在亞太地區半導體零件通路的版圖，並積極透過併購或與國際間大型之半導體零組件通路業者建立策略聯盟等方式，進而成為國際行銷通路商。

b、 擴大行銷通路基礎

大聯大以半導體零件通路為其事業核心基礎，集團成員超過三十年努力經營結果，已與上游供應商及下游客戶建立良好互動關係，並於台灣、香港、新加坡及上海設立運籌支援中心，預期有機會介入更多電子應用產品之行銷通路，並掌握市場動脈及關鍵性代理權取得，以擴大成為全方位半導體行銷通路業者。

c、 落實知識管理(knowledge management)、培養共享之組織文化及價值觀，並持續堅實經營團隊，因應公司未來成長。對組織內部之海內外人員及系統，建立共同價值觀之組織文化，以期培養組織的持續競爭力及堅實之經營團隊。

d、 資本國際化、降低營運成本

邁向國際資本市場籌措國際資金，穩定資金來源並加強策略聯盟分擔風險，以及藉由資本市場多元化，理財工具多樣化取得較低廉之資金，以擴大公司之營運規模，使股東價值極大化。

e、 投資相關電子通路相關事業，擴大零組件通路業服務縱深度

長期而言，大聯大之發展方向，仍將以半導體零組件通路為其主要核心，未來將以本業為主，延伸投資電子通路相關事業，以擴大零組件通路業對上中下游相關廠商客戶服務的縱深度。

二、市場及產銷概況

(一)大聯大投控公司：不適用

(二)大聯大集團

1.市場分析

(1)主要商品(服務)之銷售(提供)地區

單位：新台幣仟元；%

年度 地區	103 年度		104 年度	
	銷售淨額	比重	銷售淨額	比重
臺灣地區	82,840,942	18.31	93,605,707	18.16
大陸地區	317,032,196	70.07	357,464,248	69.34
其他地區	52,598,860	11.62	64,466,,534	12.50
合 計	452,471,998	100.00	515,536,489	100.00

(2)市場佔有率

根據 Gartner 2016 年 2 月的資料顯示，全球半導體通路的總銷售額，在 2015 年成長 1.2% 達 1 千 1 百零 5 億美元，大聯大成長率高達 10.5% 優於平均水平，而在全球半導體通路總銷售額之佔比，亦從 2014 年的 13.5% 來到 2015 年之 14.7%，大聯大持續穩坐全球與亞洲之第一大半導體通路商寶座。

(3)市場未來供需狀況與成長性

a、供給面

由於日常生活越來越依賴各種電子商品，激勵了眾多半導體供應商們持續加碼投入。不論是傳統 IDM 廠，如英特爾、TI、...或是 Fabless IC Design House，如高通、聯發科、...，還是 Foundries 廠，如台積電、格羅方德、...等，皆持續投資更為先進的半導體設備、技術與製程，來滿足市場需求。

b、需求面

就地區別而言，亞太地區因當地新興市場需求擴大與歐美大廠持續將生產基地移轉，致其市場規模仍能維持成長，其中尤以大陸的成長動能最被看好。

就產品別而言，根據 KPMG 的調查顯示，未來幾年內重要且將快速成長的應用市場分別為 行動技術應用、消費產品、運算應用、可替代/再生能源商品、工業應用、汽車市場、醫療、無線通訊以及物聯網領域...等，這諸多的需求增長，將足以支持整體半導體相關產業的榮景。

c、成長性

大聯大旗下各集團近年來出貨至大陸之營業收入已佔約 8 成，大陸地區之營業收入成長，主係城鎮化的持續提昇、80 後青壯人口所得增加逐漸成為主力消費族群、4C 相關產品普及率偏低、政府政策大力支持等 4 大正面動能帶動影響。

中國政府持續推動五年計畫以來，針對擴大內需與調整產業結構一直不遺餘力，陸續推行許多政策如汽車以舊換新、LED 照明工程、數位電視產業、電信網、互聯網、三網融合、物聯網...等，試圖促進產業升級與轉型。而兩岸資訊產業若能攜手在平價產品及品牌產業建立合作模式，強化供應鏈之結合，相信在未來全球資訊產業將可扮演舉足輕重之角色。

(4)競爭利基

a、專業形象第一

大聯大控股經營半導體零組件通路三十多年來，以專業形象受到業界的肯定。自 2007 年起已連續蟬連獲產業媒體《EDN》選為「全球第三大電子通路商」及「亞太第一電子通路」殊榮，同時蟬聯《國際電子

商情》中國大陸地區讀者票選為「讀者最滿意海外授權分銷商」獎項。2013年11月也榮獲中國媒體《電子技術設計 EDNC》評選為「工程師最喜愛全球分銷商」。2014年12月在中國科技核心期刊《電子產品世界》(EEPW)所舉辦的「2014年度電子產品世界編輯選擇獎」評選中，再度榮獲「最受歡迎授權分銷商」獎項。證明了大聯大持續深耕中國大陸地區已廣受當地客戶供應商的肯定。

2014年7月在“2014年EDN China 創新獎”評選中，獲得優秀分銷商之國際分銷商獎。《亞洲物流與供應鏈管理協會》於2013年9月頒發「ACSC最佳供應鏈管理成就獎」，凸顯本公司物流管理的專業能力；2013年5月獲《Bloomberg Business Week》評選為全球企業2000強，並同時獲《數位時代》評選為台灣科技100強、亞洲科技100強。《今周刊》評選為兩岸三地1000大企業，並連年獲得各大財經雜誌評選為「IC通路產業 No.1」，這已經是大聯大多年蟬聯該獎項。

由諸多評選結果可知，科技產業正邁向軟體及應用服務的新時代，顯示本公司在半導體供應鏈中提供之附加價值服務，除深受客戶及供應商肯定外，所反應之良好經營績效，亦同獲專業投資人之肯定。

b、產品線齊全

累積多年的半導體零組件通路商之行銷經驗，與對半導體零組件市場潮流的敏銳判斷力，本集團已發展為一專業半導體零組件通路商，且所經銷代理之產品線橫跨中央處理器、晶片組、邏輯 IC、線性 IC、記憶體、分散式元件、特定應用 IC 等領域，涵蓋所有半導體零組件之範疇，本集團亦增加被動元器件(PEMCO)的產品組合，進而提供客戶一次購足的便利(one-stop-shopping)。

c、應用領域的擴增

大聯大所代理的產品線涵蓋了眾所周知的 3C(Computer &Peripheral, Communication, Consumer)之外，Car(汽車電子)、節能省電的照明相關應用、工業電子及物聯網相關，亦是大聯大加強的重點。

d、經銷據點遍佈亞洲各主要國家

大聯大之經銷據點分佈除台灣外，遍佈於大陸、香港、韓國、日本、東南亞及北美，其中大陸(含香港)部份掌控大陸各省、縣、市之經銷據點，新加坡方面則掌控全東南亞區及印度，包括馬來西亞、泰國、菲律賓、越南等地之經銷網。經銷據點擴大的優勢，除了形成強大的銷售通路，以因應下游客戶到海外設廠之零件需求及增加現貨調度的靈活性外，更增加與國外供應商爭取代理新產品線的談判籌碼。

e、經營團隊實力堅強

大聯大主要經營團隊結合大家共同的抱負，齊力實現創業理想，經營

團隊之間有著相當良好的經營理念與合作默契。加上長久以來對半導體零組件通路的用心與執著，經營團隊不斷思索半導體零組件通路的經營策略，並企圖以群體的力量，開創出通路之市場價值，由近年來營收、獲利均逐年大幅成長，足以證明其自身經營通路的能力與經營團隊的堅強實力。

f、 完整的資訊管理系統

大聯大積極開發與運用資訊科技來提昇行銷與管理上的效能，如全集團一體適用之 ERP 系統、電子資料轉換系統(EDI)、Internet Service 等數位科技服務；以此結合在代理產品的優勢及諸多行銷據點，加上發貨倉儲之高效能運籌管理系統，達成最快速、精準的交易，其所展現的專業服務就是亞太各行銷點均可下單，任何地區皆可交貨，為客戶節省時間與運送上的成本，也為未來半導體零組件通路電子商務立下紮實的基礎。

g、 加值型服務的提供

大聯大的加值型服務即同時扮演供應商、諮詢顧問與合作夥伴的多重角色，提供客戶以下服務：

A.特殊交貨服務

(A)因應客戶特殊需求，提供特殊交貨服務。

(B)專為海外客戶設立快速交貨、跨國交易等跨國性服務。

B.市場資訊服務

(A)資訊分析及業界資訊交流。

(B)每雙週發行“大聯大電子報”，提供最新市場情報及重要趨勢分析與建議。

(C)建置網站，滿足中小型客戶(SMB)及小批量購買的需要。

(D)即時提供最新產品規格。

C.技術支援服務

設置專業工程師(FAE)，支援客戶做產品測試與設計服務。

D.科技工具服務

(A)建置企業入口網站，海內外資訊無國界。

(B)架構與上下游連線的 EDI 系統，與供應商合作鏈結 Rosetta Net 供應鏈產業標準，將可即時正確的傳達往來業務資料。

E.財務支援服務

(A)跨國交易與付款，支援客戶產業外移。

(B)提供授信信用額度與客戶共存共榮。

(C)提供 BTO 合作模式。

h、 供應商高度認同的通路價值

大聯大在半導體零件通路業近三十年來的努力經營，在國內業界已建立相當知名度，除部份供應商有鑑於大聯大之專業服務形象而主動洽談代理事宜外，大聯大亦從各供應商中篩選合適之產品線代理銷售。在供應商高度認同的通路價值上，大聯大擁有相當之主動權及相對的談判籌碼，可爭取到對公司有

利的條件，並以專業的行銷能力與完整的經銷網路，使得代理家數仍持續增加中，顯示大聯大擁有堅強的代理銷售能力，並成功地創造出半導體零件專業行銷通路商之價值。

(5)發展遠景之有利與不利因素與因應對策

a、 有利因素

(a) 代理經銷品牌之完整及多樣種類之零組件供應

大聯大所代理之 Intel、TI、NXP、Mediatek、Infineon、SAMSUNG、Micro、Toshiba、ST Micro 等各大廠牌持續不斷開發新產品，以利創造新市場需要及維持其競爭優勢。諸如分散式元件、線性 IC、邏輯 IC、基礎記憶體、中央處理器/微處理器、特定應用 IC、特定應用控制器...等，提供客戶一次購足之便利性。

(b) 增強組合管理

台商客群：聚焦於蘋果、Amazon 等熱門消費品及傳統 3C 相關領域產品之各型態生產廠商，此為台商業績的成長關鍵。

中商客群：智慧型手機、平板電腦外、機頂盒(STB)、汽車電子、LED 照明之生產客戶，均為重點耕耘對象。其他工業應用的客群，如安防、儀錶、智慧電網...等亦為中國擴大內需之重要潛力市場。

跨國客戶群：北美市場的佈局，協助集團拓展全球性客戶。建立跨集團統合協調機制，加強協助韓國、日本客戶外移至亞洲的生意。

(c) 產業專業化導向之客戶行銷部門

客戶行銷部門專精經營其特定的產業與地區，提供專業化之服務及長期客戶關係之發展，包含筆記型電腦、通訊/網路、消費性電子...等資訊產業均含括在內，本公司之經營據點遍佈亞太地區，如台灣、香港、新加坡、中國大陸、韓國、日本及東南亞等地區。

(d) 提供更多之技術應用設計服務

大聯大現有數百位技術相關工程師，協助客戶能以更快速度完成設計，以利掌握市場先機及確保較高利潤及市場佔有率。

(e) 高度附加價值之供應鏈管理

以 Oracle ERP 系統上研發改進之亞太進銷存供應鏈連線系統及商務電子化服務，結合原有之後勤、倉儲、物流系統，以服務亞太地區之高科技產品製造業。

(f) 市場成長空間

中國經濟關鍵角色的「五年計劃」，特別強調擴大內需和產業結構調整，改善過去由投資和出口帶動成長的經濟結構。不只傳統製造業將進行升級，也將為中國大陸的資訊科技產業迎來跨越式發展，其中通訊、三網融合、物聯網與雲計算等新一代信息技術，由於和在地化發展息息相關，大聯大作為零組件通路商如何掌握此一龐大商機，創造較大的營收成長，讓大聯大長期耕耘大陸市場，在通訊、筆電及消費性電子產業為未來幾年在大陸市場會快速成長之應用領域，均足以提供成長之空間。

(g) 服務跟隨著廠商之外移腳步

隨著廠商因應生產成本之降低而外移之策略，大聯大也跟隨著客戶的腳步至中國、印度及越南等地區設立經銷據點。

b、不利因素與因應對策

(a) 2015 年全球金融局勢雖較 2014 年穩定，然經濟前景仍有變數，目前仍有賴於中國的「軟著陸」及其他新興國家的穩定成長，方能穩住全球經濟的持續成長，尤其以中國相關的經濟指標至為關鍵。

(b) 整體而言，大聯大應持續關注中國「軟著陸」的狀況，一旦有異狀，應立即採取相應行動，如降低庫存、節省營銷費用等。在未異狀前，應嚴控營運資金，勿使銀行借貸成數過高，財務比例槓桿應用過大，以確保公司於安全曝險範圍內。

(c) 外商購併本土同業公司

因應對策：

*提供本土化較具彈性且長期配合之經營客戶方式，以與其短利近視之方式有所區別，鞏固並發展更佳之客戶與供應商關係。

*加強員工之教育訓練，熟悉各經銷品牌之產品，提供客戶一次購足之便利性，充份發揮半導體專業經銷通路之價值。

*加強電腦化之業務管理，提高每個人產值，並實施業務績效獎金制度，激勵業務人員士氣提高競爭力。

*提供資源分享之平台，以達統合聯盟本土同業之效果。

(d) .產品生命週期短

因應對策：

*每週/每月召開各產品行銷部門檢討會議，針對客戶生產及開發機種所用零組件與進貨/銷貨狀況作檢討，並加強電腦資訊管理系統，明確取得存貨帳齡分析，並訂定應採取之處理與防範措施。

*加強產品市場開發，針對產品與市場之新趨勢，訂出大聯大未來方向及機會，並適時引進新代理及開發新市場客戶，以掌握商機。

*針對市場及客戶之需要提供整合性系統成品之設計，以利客戶即時完成設計，取得市場先機。

*持續投資及擴充經銷產品線代理權區域，以利服務及確實掌握為了降低生產成本或為了延長其產品生命週期而外移廠商之生意機會。

2.主要產品之重要用途及產製過程

(1)主要產品用途

主要商品類別	主要產品名稱及用途
核心元件	電腦晶片組、各類圖形/聲效/視訊控制器、智慧型手機晶片、網路/數據機晶片組、CPU/MPU/RISC CPU...等
類比及混合訊號元件	Bipolar、CMOS 及先進 CMOS、運算放大器、比較器、數位/類比轉換器、電源供應控制器、聲效、視訊放大器或控制器...等
離散及邏輯元件	二極體、電晶體、閘流晶體、整流器、光電晶體...等
記憶元件	DRAM、SRAM、EPROM、EEPROM、Flash、Mask ROM、MCP...等

主要商品類別	主要產品名稱及用途
被動、電磁及連接器元件	電阻、MLCC、電感、磁性元件、Cable、Connector、Crystal、Oscillator...等
光學元件	TFT LCD 面板、Solar wafer、LED...等
其他元件	MEMS(微機電元件)、直流風扇馬達模組...等

(2)主要產品產製過程：略(大聯大集團非製造業)。

3.主要原料之供應狀況：略(大聯大集團非製造業)。

4.最近二年度前十大進銷貨客戶名單

(1)最近二年度任一年度中曾占進貨總額百分之十以上之供應商資料

單位：新台幣仟元；%

項 目	103 年 度				104 年 度				105 年 度 截 至 第 一 季 止			
	名 稱	金 額	佔 全 年 度 進 貨 淨 額 比 率	與 發 行 人 之 關 係	名 稱	金 額	佔 全 年 度 進 貨 淨 額 比 率	與 發 行 人 之 關 係	名 稱	金 額	占 當 年 度 截 至 第 一 季 止 進 貨 淨 額 比 率	與 發 行 人 之 關 係
1	INTEL	53,316,625	12.00	無	INTEL	65,572,985	13.20	無	INTEL	19,956,507	16.35	無
2	TI	45,585,715	10.26	無	TI	56,523,348	11.37	無	TI	12,514,033	10.26	無
3	其他	345,402,871	77.74		其他	374,911,438	75.43		其他	89,548,210	73.39	
	進貨淨額	444,305,211	100.00		進貨淨額	497,007,771	100.00		進貨淨額	122,018,750	100.00	

大聯大集團與主要供應商間均維持著良好且長久的合作關係，進貨來源穩定。

(2)最近二年度任一年度中曾占銷貨總額百分之十以上之銷貨客戶資料

大聯大集團銷售商品種類眾多，銷售對象極為分散，最近二年度並無任一銷貨客戶超過 10%以上。

5.最近二年度生產量值：略(大聯大集團非製造業)

6.最近二年度之銷售量值表

單位：新台幣仟元；%

年度 產品類別	103 年度		104 年度	
	銷售淨額	比重	銷售淨額	比重
核心元件	151,168,015	33.41	155,862,880	30.23
類比及混合訊號元件	78,357,353	17.32	85,756,502	16.63
離散及邏輯元件	51,726,076	11.43	57,295,589	11.11
記憶元件	73,989,956	16.35	83,146,404	16.13
被動、電磁及連接器元件	12,627,063	2.80	31,971,119	6.20
光學元件	38,659,253	8.54	43,004,869	8.34
其他元件	45,944,282	10.15	58,499,126	11.36
合 計	452,471,998	100.00	515,536,489	100.00

註：因大聯大集團商品種類眾多，且數量單位不一，較無一致之數量統計，故僅依產品類別之銷售值表示。

三、從業員工

1.大聯大投控公司

年度		103 年度	104 年度	當年度截至 3 月 31 日止
員 工 人 數	業務行銷	0	0	0
	行政管理	112	119	142
	合 計	112	119	142
平 均 年 歲		39.1	39.0	38.9
平均服務年資		8.7	8.8	8.6
學 歷 分 布 比 率	博 士	0%	0%	0%
	碩 士	30.4%	29.7%	30.1%
	大專/大學	68.8%	70.3%	69.2%
	高中職	0.9%	0%	0.7%
	高中以下	0%	0%	0%

2.大聯大集團

年度		103 年度	104 年度	當年度截至 3 月 31 日止
員 工 人 數	產品業務技術	4,257	4,164	4,079
	行政管理支援	1,338	1,354	1,345
	合 計	5,595	5,518	5,424
平 均 年 歲		35.2	35.5	35.7

年度		103 年度	104 年度	當年度截至 3 月 31 日止
平均服務年資		6.0	6.3	6.5
學歷 分布 比率	博 士	0.1%	0.0%	0.0%
	碩 士	5.4%	5.7%	5.7%
	大專/大學	82.7%	82.8%	82.9%
	高 中	5.2%	5.2%	5.1%
	高中以下	6.6%	6.3%	6.3%

3.本公司與財務資訊透明有關人員，取得主管機關指定之相關證照情形如下：

國際內部稽核師證照：稽核室 4 人，財會服務處 2 人。

四、環保支出資訊

本公司及本集團主係從事電子零組件之買賣代理及研發，無環境污染情形，並無相關環保支出資訊揭露之適用。

五、勞資關係

(一)列示公司各項員工福利措施、進修、訓練、退休制度與其實施情形，以及勞資間之協議與各項員工權益維護措施情形

員工是公司最重要的資產，當員工全心全力的投入工作，為公司創造利潤的同時，公司也擔負起照顧員工、關懷員工與回饋員工的責任。在個人福利上，提供結婚、生育、喪葬、急難救助及社團活動等多項福利；大聯大控股及所屬集團各皆依職工福利條例精神成立相關單位，負責規劃全體員工休閒活動事宜，如：員工家庭日活動、國內旅遊、聯歡餐會、藝文欣賞等，以增進員工彼此間的情誼，凝聚員工與公司間的向心力，激發每位同仁對公司的認同感與向心力，達到互利共生的認知。

1.大聯大控股及所屬集團，依據各集團企業文化提供豐富的員工福利措施：

(1)優厚的福利項目：

福利項目包括：提供中秋、端午、年終等三節的慰勞福利金、勞工退休金提撥、國內員工旅遊活動、汽車無息貸款與維修津貼、停車位補助、行動電話通話費補助金、電腦購買補助金、各式社團活動，例如單車社、員工讀書會、高爾夫練習社、品酒活動等。

(2)完善的保險與保障：

依政府規定為員工投保勞保、辦理員工及眷屬、退休人員之全民健康保險外並且提供員工及眷屬的完善的團體住院醫療保險、壽險與意外險。

(3)體貼的額外休假：

員工所享有之相關休假權益皆比照勞基法之規定，另規劃員工生日當月給予生日假一天。

(4)婚喪喜慶及急難補助：

為員工辦理各項婚喪喜慶及急難的職工補助，包括：結婚、生育、職工退休、職工喪亡及眷屬喪亡等各項補助。

2.進修及訓練：

重視員工的學習發展，教育訓練以內部訓練、外部訓練及知識管理三部分進行規劃。

(1)內部訓練

本公司員工 104 年度參與內部訓練情況如下：

訓練人次總計	訓練人時總計	訓練費用總計
362 人次	2,292 小時	11,975 仟元

內部訓練分為新人訓練、管理訓練、專業訓練與其他訓練活動：

a、 新人訓練：

本公司針對新進人員均進行控股簡介、公司經營理念、人事規章制度介紹、企業資源網站介紹、常用資訊系統操作說明、勞工安全與法務相關事項簡介。

b、 管理訓練：

本公司每半年定期舉辦主管人員研習（半年會），依據每季營運策略與發展重點進行溝通與討論；並舉辦時間管理、專案執行力等訓練課程加強主管管理能力。

c、 專業訓練：

各部門依照工作進度與專業需求，不定期進行部門內專業教育訓練。

d、 其他訓練活動：

本公司每個月舉辦一次月會，針對重要事項進行宣導，同時各部門提供「每月一智」以利同仁相互學習，並且每個月進行一次讀書心得分享，讓員工分享與交流讀書心得，同時藉此凝聚團隊向心力。

(2)外部訓練

本公司員工可依據工作與個人學習成長需求提出申請、或經由主管指派參與外部專業訓練課程。員工 104 年度參與外部專業訓練情況如下：

訓練人次總計	訓練人時總計	訓練費用總計
42 人次	494 小時	425 仟元

員工 104 年度參與外部專業訓練課程明細如下：

《內稽人員閱讀 ifrs 財報》內稽人員閱讀分析「新 ifrs 財報」實務研討

【30 競爭力 UP 工作坊】一次搞懂 Google Analytics

【育基 Golden Club】eID 教學設計系列課程

ACL 實戰課程-資訊循環查核-ERP 系統帳號

IT Audit 與資訊治理-ERP 系統控管與查核

員工 104 年度參與外部專業訓練課程明細如下：
Oracle WebLogic Server 11g: Administration Essentials
Oracle WebLogic Server 11g: Diagnostics and Troubleshooting
VMware vSphere 安裝及設定管理課程[V6.0]
webMethods Integration Platform 9 教育訓練
一次搞懂 Google Analytics !
上市(櫃)公司股務作業之資訊申報實務
內部稽核人員如何執行法令規章遵循
內部稽核在內部控制第三道防線所扮演之角色
內部稽核核心能力與稽核實務案例研討
內稽人員核心知識技能系列課程(一): 內部稽核知識基礎
企業內部講師認證班
企業交易循環對應 ERP 系統之內稽內控實務
合約管理執行與稽核實務
如何做好營業秘密保護及舞弊防範，強化公司治理
私募基金與併購專業人才培訓班
建立企業風險管理機制實務研習班
美國 COSO 新修訂「內部控制-整體架構」專題研討：有效性評估的作法解析
風險管理、內部控制與資訊管理實務
產業成長升級之關鍵 -- 跨國併購
最新《勞動基準法》退休金提撥法令
最新 IFRSs 發展及新商業會計法令解析
策略與關鍵績效指標
新修正內控有效性判斷參考項目及相關稽核重點實務研習班
會計主管不可不知的財報常見異常交易型態及法律責任
當 KPI 遇到 OKR，公司該怎麼辦
董事會秘書之公司治理概論與相關法令遵循課程
資料庫稽核與個資保護
電腦稽核實務研討
鑑識會計與財務舞弊查核實務研習班

經理人參與公司治理有關之進修與訓練：

受訓經理人名單	受訓課程	受訓時數
黃偉祥 (董事長)	如何提升董事會效能	3.0
	董事會職能與績效評估	3.0

受訓經理人名單	受訓課程	受訓時數
葉福海 (總經理)	如何提升董事會效能	3.0
	董事會職能與績效評估	3.0
	變革中的組織發展與人才策略	14.0
	新時代下的戰略思考與組織發展	16.0
袁興文 (會計主管、財務主管)	最新 IFRSs 發展及新商業會計法令解析	3.0
	鑑識會計與財務舞弊查核實務研習班	6.0
	會計主管不可不知的財報常見異常交易型態及法律責任	3.0
	建構唯客思維的行動力	14.0
	建構唯客思維的行動力-回訓	7.0
陳淑惠 (內部稽核主管)	建立企業風險管理機制實務研習班	6.0
	合約管理執行與稽核實務	6.0
	內部稽核在內部控制第三道防線所扮演之角色	6.0
	建構唯客思維的行動力	14.0
	建構唯客思維的行動力-回訓	7.0
李昭麟 (內部人資主管)	變革中的組織發展與人才策略	14.0
	新時代下的戰略思考與組織發展	16.0
	建構唯客思維的行動力	14.0
	建構唯客思維的行動力-回訓	7.0
	【Professional Dynametric Programs】認證培訓課程	14.0
	【Professional Dynametric Programs】實務判讀 WorkShop I	3.5
	【Professional Dynametric Programs】實務判讀 WorkShop II	3.5

(3)知識管理

本公司設有知識管理平台，將各部門學習資源與標準作業流程進行良好的系統分類管理與資源分享，讓同仁可以隨時在工作中學習。

3.退休制度：

(1)按月提撥退休準備金：

本公司適用勞動基準法退休金規定，公司依勞動基準法按月提撥退休準備金，由本公司勞工退休準備金監督委員會監督之，並以該委員會名義存入負責辦理收支、保管及運用之台灣銀行。

(2)勞工退休金個人專戶：

本公司適用勞工退休金條例退休金制度，由公司依勞工退休金條例每月負擔不低於百分之六之勞工退休金提繳率，並按行政院核定之月提繳工資分級表提繳儲存於該從業人員在勞工保險局設立之勞工退休金個人專戶。

4.本公司員工並未成立職業工會，員工所享有之相關權益係比照勞基法之規定。

5.員工工作環境與員工人身的保護措施：

大聯大控股及所屬集團皆設置專責之安全衛生管理單位，以持續改善各項安全衛生措施，俾營造優質工作環境；加強辦理安全知能宣導及推動健康促進活動，有效強化員工安全防衛能力，以保障員工之工作安全並照顧好身心健康。

為善盡企業之社會責任及保護同仁安全，特別以提供安全、健康、舒適的工作環境為首要目標，推動健康與安全管理，使同仁養成正確的健康觀念及身心。本公司致力於下列事項：

- (1)辦公室之中央空調每年固定保養及清洗二次，維持辦公室之空氣清新；不定期環境消毒以維護辦公室之清潔。
- (2)定期進行辦公室作業環境檢測，如水質檢測...等。
- (3)每日公共會議室出入口以抗菌液消毒，洗手台準備除菌洗手液，預防流行性疾病，維持員工身體健康。
- (4)新進員工一律先參與員工教育訓練，認識工作環境並宣導員工工作安全。
- (5)不定期健康教育宣導，減少意外發生機率。
- (6)定期實施員工健康檢查及落實健康管理追蹤。
- (7)辦理健康促進活動，鼓勵同仁培養運動的好習慣：如登山、球類競賽、健行等。
- (8)辦公室內禁止吸煙，保障員工無菸害之工作環境。
- (9)提倡節約能源，減少資源浪費，推行辦公室環保運動。
- (10)加強同仁出入的辦公場所加保公共意外責任險，確保每位員工的工作環境安全。
- (11)建置並定期維護符合消防法規之相關消防設施及設備。
- (12)辦公室依法實施兩性工作平等法與性騷擾防治相關辦法。

6.員工行為倫理評鑑：

本公司對於員工行為倫理相當重視，除了已設置三席獨立董事，並由全體獨立董事組成審計委員會，監督公司經營者與高階管理層級以身作則，作為大聯大之員工行為倫理規範之典範，並且採取了以下措施：

(1)宣導與實踐大聯大的核心價值觀：

本公司以「產業首選・通路標竿」為願景，全面推行「團隊、誠信、專業、效能」之核心價值觀，除可以凝聚團隊共識，訂出員工的行為準則外，作為大聯大控股所有員工的行為均應遵循的準繩，並經由不斷的宣導與舉辦年度主體活動，讓員工可以從日常生活與工作中體驗到大聯大核心價值觀的真正含意，大聯大的核心價值觀內容包括：

a、 團隊的信條：

以大聯大控股的團隊最大利益為最優先考量，當衝突發生時，犧牲個人偏見與利益，以團隊利益為先並且加速整合跨集團、跨公司、跨區域同功能組織，組織內部不分國籍，不分地域，均衡互利，公平對待。

b、 誠信的信條：

公司及員工以正直、正派的經營態度，熱誠服務，不輕易承諾，但重視承諾，言出必行，行事透明，勇於承認錯誤，即時更正。

c、 專業的信條：

以成為客戶/供應商/股東法人的首選，建構學習型組織的環境，要求個人和團隊不斷自我提昇專業，並且要專注本業，嚴格執行所賦與的任務。

d、 效能的信條：

員工的工作要強調產出，產能的高低，更強調兩者間的平衡關係；在設立可量化目標，嚴格要求細節，明確執行，完成指標性任務；建立 SOP (標準作業程序)，容錯但不二過。

大聯大控股及所屬集團為讓員工能夠了解與感受到企業的核心價值觀，公司除了安排在主管的辦公室、會議室及公司重要路口的牆壁上張貼核心價值觀海報，網站的公告與開闢專欄來討論與詮釋核心價值觀的內容外，並將過去各集團針對核心價值觀舉行的活動資訊放在 K-Sapce 以供員工查閱外，在每季的公司活動中，亦以核心價值觀為主體辦理活動，加深員工對於核心價值觀的印象與感受，以期共同遵守。

同時對於大聯大控股及所屬集團之員工的工作規則內容包括考勤、考核、獎懲、升遷辦法也是依據此核心價值觀的精神加以處理。

(2)嚴格執行稽核制度：

本公司在董事會下設置稽核室單位，以公司的政策與辦法為依據，對各部門、各集團與地區進行全面性的稽核作業，除可了解各單位對於政策與辦法的遵循與執行狀況外，也可以針對員工行為可能發生的弊端加以防範與扼止。

(二)列明最近年度及截至年報刊印日止，因勞資糾紛所遭受之損失，並揭露目前及未來可能發生之估計金額與因應措施，如無法合理估計者，應說明其無法合理估計之事實

1.最近年度及截至年報刊印日止，並未發生導致損失的勞資爭議或勞資協議事件。

2.目前及未來加強勞資關係之因應措施

(1)加強塑造大聯大大家庭的理念，讓勞資雙方可以共榮共享。

(2)建立互動式之溝通及申訴管道，及主管可以更主動的關懷員工。

(3)充分遵循勞工法令，解釋給主管及員工了解彼此的權力與義務。

(4)在公司的營運狀況許可下，加強員工的福利措施。

3.目前及未來可能發生之損失金額：無。

六、重要契約

契約性質	當事人	契約起迄日期	主要內容	限制條款
保險契約	美亞產物保險股份有限公司 AIG Taiwan Insurance Co., Ltd.	保險期間： 2016.01.01～ 2017.01.01	董監事及經理人責任保險 Corporate Liability Insurance	在承保範圍內所有 賠償請求之累積責任 限額 US\$15,000,000

陸、財務概況

一、最近五年度簡明資產負債表及綜合損益表

(一)合併簡明資產負債表-國際財務報導準則

單位：新台幣仟元

項 目	年 度(註 1)	最近三年度財務資料			當年度截至 3 月 31 日止
		102 年度	103 年度	104 年度	
流 動 資 產		120,776,978	146,245,684	165,487,412	154,049,235
不動產、廠房及設備 (註 3)		6,073,211	5,820,475	5,797,929	5,742,011
無 形 資 產		5,842,880	5,756,557	5,671,154	5,664,323
其 他 資 產		2,413,355	2,524,500	2,095,370	2,137,672
資 產 總 額		135,106,424	160,347,216	179,051,865	167,593,241
流 動 負 債	分配前	91,141,959	100,236,465	111,585,855	101,401,021
	分配後	94,950,090	104,375,739	註 2	註 2
非 流 動 負 債		4,031,878	14,993,069	19,148,252	17,619,053
負 債 總 額	分配前	95,173,837	115,229,534	130,734,107	119,020,074
	分配後	98,981,968	119,368,808	註 2	註 2
歸屬於母公司業主之權益		39,874,875	45,055,731	47,770,420	48,054,404
股 本		16,557,092	16,557,092	16,557,092	16,557,092
資 本 公 積		14,951,793	15,185,802	15,187,178	15,187,281
保 留 盈 餘	分配前	10,303,742	12,329,076	13,473,616	15,028,668
	分配後	6,495,611	8,189,802	註 2	註 2
其 他 權 益		(1,937,752)	983,761	2,553,776	1,282,717
庫藏股票		-	-	(1,242)	(1,354)
非 控 制 權 益		57,712	61,951	547,338	518,763
權 益 總 額	分配前	39,932,587	45,117,682	48,317,758	48,573,167
	分配後	36,124,456	40,978,408	註 2	註 2

註 1：上列各年度合併財務報表經會計師查核，惟 105 年第一季合併財務報表經會計師核閱。

註 2：上表稱分配後數字係次年度股東會決議之情形填列，惟 104 年度盈餘尚未經股東會決議分派。

註 3：含投資性不動產。

(二)合併簡明資產負債表-我國財務會計準則

單位：新台幣仟元

項 目	年 度(註 1)	最近年度財務資料	
		100 年度	101 年度
流 動 資 產		97,955,699	106,595,584
基 金 及 投 資		1,051,777	1,610,059
固 定 資 產		4,022,749	5,117,436
無形及其他資產		5,991,228	6,337,743
資 產 總 額		109,021,453	119,660,822
流動負債	分配前	66,679,692	74,429,665
	分配後	70,984,536	78,403,367
長 期 負 債		3,977,619	6,441,227
其 他 負 債		550,896	582,509
負債總額	分配前	71,208,207	81,453,401
	分配後	75,513,051	85,427,103
股 本		15,838,501	16,557,092
資 本 公 積		13,319,208	14,937,606
保留盈餘	分配前	9,440,533	9,601,400
	分配後	5,135,689	5,627,698
金融商品之未實現損益		31,582	41,287
累積換算調整數		(1,514,883)	(2,981,460)
未認列為退休金成本之淨損失		(2,106)	(2,831)
股東權益 總額	分配前	37,813,246	38,207,421
	分配後	33,508,402	34,233,719

註 1：本公司各年度合併財務報表均經會計師查核簽證。

(三)合併簡明綜合損益表-國際財務報導準則

單位：新台幣仟元

項 目	年 度(註 1)	最近三年度財務資料			當年度截至 3 月 31 日止
		102 年度	103 年度	104 年度	
營 業 收 入		406,256,031	452,471,998	515,536,489	121,532,749
營 業 毛 利		18,538,313	20,483,805	21,450,249	5,171,611
營 業 損 益		6,289,408	7,941,739	8,474,115	2,095,420
營 業 外 收 入 及 支 出		(483,023)	(835,104)	(1,320,672)	(192,901)
稅 前 淨 利		5,806,385	7,106,635	7,153,443	1,902,519
本 期 淨 利 (損)		4,759,732	5,814,176	5,435,932	1,560,371
本 期 其 他 綜 合 利 益 之 稅 後 淨 額		1,057,428	2,947,614	1,472,670	(1,272,553)

項 目 \ 年度(註 1)	最近三年度財務資料			當年度截至 3 月 31 日止
	102 年度	103 年度	104 年度	
本期綜合利益總額	5,817,160	8,761,790	6,908,602	287,818
淨利歸屬於母公司業主	4,756,306	5,808,839	5,420,469	1,555,052
淨利歸屬於非控制權益	3,426	5,337	15,463	5,319
綜合損益總額歸屬於 母公司業主	5,812,296	8,754,978	6,853,829	283,993
綜合損益總額歸屬於 非控制權益	4,864	6,812	54,773	3,825
基本每股盈餘(註 2)	2.87	3.51	3.27	0.94

註 1：上列各年度合併財務報表經會計師查核，惟 105 年第一季合併財務報表經會計師核閱。

註 2：係以當年度加權平均流通在外股數為計算基礎。

(四)合併簡明損益表-我國財務會計準則

單位：新台幣仟元

項 目 \ 年度(註 1)	最近年度財務資料	
	100 年度	101 年度
營業收入	332,322,591	360,614,159
營業毛利	18,028,822	18,094,611
營業損益	6,654,462	6,192,850
營業外收入及利益	556,594	411,779
營業外費用及損失	(944,449)	(1,064,045)
繼續營業單位稅前損益	6,266,607	5,540,584
合併淨損益	5,080,433	4,465,711
基本每股盈餘(註 2)	3.21	2.72

註 1：本公司各年度合併財務報表均經會計師查核簽證。

註 2：係以當年度加權平均流通在外股數，並追溯調整歷年來因盈餘轉增資而增加之流通在外股數為計算基礎。

(五)個體簡明資產負債表-國際財務報導準則

大聯大控股自 102 年起採用國際財務報導準則編製財務報告，依規定無須編製 105 年第一季個體財報報告。

單位：新台幣仟元

項 目 \ 年 度(註 1)		最近三年度財務資料		
		102 年度	103 年度	104 年度
流 動 資 產		288,654	424,141	442,543
不動產、廠房及設備 (註 3)		808,727	777,523	758,662
無 形 資 產		24,612	16,741	11,858
其 他 資 產		42,956,415	52,342,646	56,635,862
資 產 總 額		44,078,408	53,561,051	57,848,925
流動負債	分配前	3,627,414	2,091,415	3,603,513
	分配後	7,435,545	6,230,689	註 2
非 流 動 負 債		572,068	6,413,905	6,474,992
負債總額	分配前	4,199,482	8,505,320	10,078,505
	分配後	8,007,613	12,644,594	註 2
歸屬於母公司業主之權益		39,878,926	45,055,731	47,770,420
股 本		16,557,092	16,557,092	16,557,092
資 本 公 積		14,951,793	15,185,802	15,187,178
保留盈餘	分配前	10,307,793	12,329,076	13,473,616
	分配後	6,499,662	8,189,802	註 2
其他權益		(1,937,752)	983,761	2,553,776
庫藏股票		0	0	(1,242)
非控制權益		0	0	0
權益總額	分配前	39,878,926	45,055,731	47,770,420
	分配後	36,070,795	40,916,457	註 2

註 1：上列各年度財務報表均經會計師查核簽證。

註 2：上表稱分配後數字係次年度股東會決議之情形填列。

註 3：含投資性不動產。

(六)個體簡明資產負債表-我國財務會計準則

單位：新台幣仟元

年 度(註 1) 項 目		最近年度財務資料	
		100 年度	101 年度
流 動 資 產		315,177	201,239
基 金 及 投 資		38,545,174	40,189,497
固 定 資 產		767,167	47,647
無形及其他資產		90,551	851,613
資 產 總 額		39,718,069	41,289,996
流動負債	分配前	2,592,953	2,548,892
	分配後	6,897,797	6,522,594
長 期 負 債		—	576,000
其 他 負 債		12,281	12,010
負債總額	分配前	2,605,234	3,136,902
	分配後	6,910,078	7,110,604
股 本		15,838,501	16,557,092
資 本 公 積		13,319,208	14,937,606
保留盈餘	分配前	9,440,533	9,601,400
	分配後	5,135,689	5,627,698
金融商品之未實現損益		31,582	41,287
累積換算調整數		(1,514,883)	(2,981,460)
未認列為退休金成本之淨損失		(2,106)	(2,831)
股東權益 總額	分配前	37,112,835	38,153,094
	分配後	32,807,991	34,179,392

註 1：上列各年度財務報表均經會計師查核簽證。

(七)個體簡明綜合損益表-國際財務報導準則

大聯大控股自 102 年起採用國際財務報導準則編製財務報告，依規定無須編製 105 年第一季個體財報報告。

單位：新台幣仟元

年 度(註 1) 項 目		最近三年度財務資料		
		102 年度	103 年度	104 年度
營 業 收 入		5,226,875	6,490,174	6,383,519
營 業 毛 利		4,773,536	6,005,325	5,826,067
營 業 損 益		4,773,536	6,005,325	5,826,067
營業外收入及支出		(30,128)	(56,262)	(93,817)

項 目 \ 年度(註 1)	最近三年度財務資料		
	102 年度	103 年度	104 年度
稅 前 淨 利	4,743,408	5,949,063	5,732,250
本 期 淨 利 (損)	4,756,306	5,808,839	5,420,469
本期其他綜合損益 (稅 後 淨 額)	1,055,990	2,946,139	1,433,360
本 期 綜 合 利 益 總 額	5,812,296	8,754,978	6,853,829
淨利歸屬於母公司業主	4,756,306	5,808,839	5,420,469
綜合損益總額歸屬於 母公司業主	5,812,296	8,754,978	6,853,829
基本每 股 盈 餘	2.87	3.51	3.27

(八)個體簡明損益表-我國財務會計準則

單位：新台幣仟元

項 目 \ 年度(註 1)	最近年度財務資料	
	100 年度	101 年度
營 業 收 入	5,430,266	5,065,051
營 業 毛 利	5,057,171	4,644,049
營 業 損 益	5,057,171	4,644,049
營業外收入及利益	3,718	4,736
營業外費用及損失	(16,761)	(32,622)
繼續營業單位稅前損益	5,044,128	4,616,163
本期損益	5,080,433	4,465,711
基本每股盈餘(註 2)	3.21	2.72

註 1：上列財務報表均經會計師查核簽證。

註 2：係以當年度加權平均流通在外股數，並追溯調整歷年來因盈餘轉增資而增加之流通在外股數為計算基礎。

(九)最近五年度簽證會計師姓名及其查核意見

年 度	會計師事務所名稱	會 計 師 姓 名	查 核 意 見
100	資誠聯合會計師事務所	葉冠奴、曾惠瑾	無保留意見
101	資誠聯合會計師事務所	曾惠瑾、周建宏	無保留意見
102	資誠聯合會計師事務所	曾惠瑾、周建宏	無保留意見
103	資誠聯合會計師事務所	曾惠瑾、周建宏	無保留意見
104	資誠聯合會計師事務所	曾惠瑾、周建宏	無保留意見

二、最近五年度財務分析

(一)大聯大集團合併報表財務分析－國際財務報導準則

分析項目		最近三年度財務分析			當年度 截至 3月31日止
		102 年度	103 年度	104 年度	
財務結構 (%)	負債占資產比率	70.44	71.86	73.01	71.02
	長期資金占不動產、廠房及設備比率	723.91	1,032.75	1,163.62	1,152.77
償債能力	流動比率(%)	132.52	145.90	148.31	151.92
	速動比率(%)	92.14	96.49	100.72	94.70
	利息保障倍數	8.38	7.80	6.94	6.75
經營能力	應收款項週轉率(次)	6.10	5.84	5.86	5.68
	平均收現日數	60	63	62	64
	存貨週轉率(次)	11.05	10.29	9.97	8.61
	應付款項週轉率	10.83	10.87	11.44	10.17
	平均銷貨日數	33	35	37	42
	不動產、廠房及設備週轉率(次)	71.93	76.09	88.74	84.25
	總資產週轉率(次)	3.19	3.06	3.04	2.80
獲利能力	資產報酬率(%)	4.24	4.52	3.78	4.22
	權益報酬率(%)	12.19	13.66	11.60	12.84
	稅前純益占實收資本額比率(%)	35.07	42.92	43.20	45.96
	純益率(%)	1.17	1.28	1.05	1.28
	基本每股盈餘(元)(註 2)	2.87	3.51	3.27	0.94
	稀釋每股盈餘(元)(註 2)	2.87	3.39	3.04	0.87
現金流量 (%)	現金流量比率	-5.16	-13.42	-8.31	13.80
	現金流量允當比率	-18.31	-51.56	-77.85	-31.08
	現金再投資比率	-19.27	-28.12	-19.47	20.77
槓桿度	營運槓桿度	1.66	1.50	1.57	1.52
	財務槓桿度	1.14	1.15	1.17	1.19
具行業特殊性的關鍵績效指標	營運資產報酬率(%) (ROWC)	9.19	8.98	8.71	9.66
	淨營運資產佔營收比率(NWC/Sales)	0.17	0.20	0.19	0.18

請說明最近二年度各項財務比率變動原因詳註 3。(若增減變動未達 20% 者可免分析)

註 1：上列各年度合併財務報表經會計師查核，惟 105 年第一季合併財務報表經會計師核閱。

註 2：係以當年度加權平均流動在外股數為計算基礎。

註3：最近二年度各項財務比率變動原因：

1. 現金流量比率：主係104年度較103年度營業活動淨現金流出減少所致。
2. 現金流量允當比率：主係104年度較103年度現金股利發放增加所致。
3. 現金再投資比率：主係104年度較103年度營業活動淨現金流出減少所致。

註4：分析項目之計算公式如下：

1.財務結構

- (1)負債占資產比率＝負債總額／資產總額。
- (2)長期資金占不動產、廠房及設備比率＝（權益總額＋非流動負債）／不動產、廠房及設備淨額。

2.償債能力

- (1)流動比率＝流動資產／流動負債。
- (2)速動比率＝（流動資產－存貨－預付費用）／流動負債。
- (3)利息保障倍數＝所得稅及利息費用前純益／本期利息支出。

3.經營能力

- (1)應收款項(包括應收帳款與因營業而產生之應收票據)週轉率＝銷貨淨額／各期平均應收款項(包括應收帳款與因營業而產生之應收票據)餘額。
- (2)平均收現日數＝365／應收款項週轉率。
- (3)存貨週轉率＝銷貨成本／平均存貨額。
- (4)應付款項(包括應付帳款與因營業而產生之應付票據)週轉率＝銷貨成本／各期平均應付款項(包括應付帳款與因營業而產生之應付票據)餘額。
- (5)平均銷貨日數＝365／存貨週轉率。
- (6)不動產、廠房及設備週轉率＝銷貨淨額／平均不動產、廠房及設備淨額。
- (7)總資產週轉率＝銷貨淨額／平均資產總額。

4.獲利能力

- (1)資產報酬率＝〔稅後損益＋利息費用×（1－稅率）〕／平均資產總額。
- (2)權益報酬率＝稅後損益／平均權益總額。
- (3)純益率＝稅後損益／銷貨淨額。
- (4)每股盈餘＝（歸屬於母公司業主之損益－特別股股利）／加權平均已發行股數。（註2）

5.現金流量

- (1)現金流量比率＝營業活動淨現金流量／流動負債。
- (2)淨現金流量允當比率＝最近五年度營業活動淨現金流量／最近五年度（資本支出＋存貨增加額＋現金股利）。
- (3)現金再投資比率＝（營業活動淨現金流量－現金股利）／（不動產、廠房及設備毛額＋長期投資＋其他非流動資產＋營運資金）。

6.槓桿度

- (1)營運槓桿度＝（營業收入淨額－變動營業成本及費用）／營業利益。
- (2)財務槓桿度＝營業利益／（營業利益－利息費用）。

7.具行業特殊性的關鍵績效指標

- (1)營運資產報酬率(ROWC)＝（營業利益）／（期末應收款項餘額＋期末存貨餘額－期末應付款項餘額）。
- (2)淨營運資產佔營收比率(NWC/Sales)＝（期末應收款項餘額＋期末存貨餘額－期末應付款項）／銷貨淨額。

(二)大聯大集團合併報表財務分析－我國財務會計準則

分析項目		最近年度財務分析	
		100 年度	101 年度
財務結構 (%)	負債占資產比率	65.32	68.07
	長期資金占固定資產比率	1,038.86	872.48
償債能力	流動比率(%)	146.90	143.22
	速動比率(%)	94.04	97.13
	利息保障倍數	10.24	8.21
經營能力	應收款項週轉率(次)	7.80	6.62
	平均收現日數	47	55
	存貨週轉率(次)	9.51	9.86
	應付款項週轉率	11.67	11.08
	平均銷貨日數	38	37
	固定資產週轉率(次)	93.67	78.91
	總資產週轉率(次)	3.28	3.15
獲利能力	資產報酬率(%)	5.58	4.46
	權益報酬率(%)	14.17	11.75
	占實收資本比率(%)	42.01	37.40
	營業利益		
	稅前純益	39.57	33.46
	純益率(%)	1.53	1.24
	基本每股盈餘(元)(註 2)	3.21	2.72
現金流量 (%)	稀釋每股盈餘(元)(註 2)	3.20	2.71
	現金流量比率	-9.41	0.31
	現金流量允當比率	13.88	23.47
槓桿度	現金再投資比率	-21.53	-8.82
	營運槓桿度	1.47	1.59
具行業特殊性的關鍵績效指標	財務槓桿度	1.11	1.14
	營運資產報酬率(%) (ROWC)	12.64	10.38
	淨營運資產佔營收比率 (NWC/Sales)	0.16	0.17

註 1：上列各年度合併財務報表均經會計師查核簽證。

註 2：係以當年度加權平均流動在外股數，並追溯調整歷年來因盈餘轉增資而增加之流動在外股數為計算基礎。

註3：分析項目之計算公式如下：

1.財務結構

(1)負債占資產比率＝負債總額／資產總額。

(2)長期資金占固定資產比率＝（股東權益淨額＋長期負債）／固定資產淨額。

2.償債能力

(1)流動比率＝流動資產／流動負債。

(2)速動比率＝（流動資產－存貨－預付費用）／流動負債。

(3)利息保障倍數＝所得稅及利息費用前純益／本期利息支出。

3.經營能力

(1)應收款項(包括應收帳款與因營業而產生之應收票據)週轉率＝銷貨淨額／各期平均應收款項(包括應收帳款與因營業而產生之應收票據)餘額。

(2)平均收現日數＝365／應收款項週轉率。

(3)存貨週轉率＝銷貨成本／平均存貨額。

(4)應付款項(包括應付帳款與因營業而產生之應付票據)週轉率＝銷貨成本／各期平均應付款項(包括應付帳款與因營業而產生之應付票據)餘額。

(5)平均銷貨日數＝365／存貨週轉率。

(6)固定資產週轉率＝銷貨淨額／平均固定資產淨額。

(7)總資產週轉率＝銷貨淨額／平均資產總額。

4.獲利能力

(1)資產報酬率＝〔稅後損益＋利息費用×（1－稅率）〕／平均資產總額。

(2)股東權益報酬率＝稅後損益／平均股東權益淨額。

(3)純益率＝稅後損益／銷貨淨額。

(4)每股盈餘＝（稅後淨利－特別股股利）／加權平均已發行股數。（註2）

5.現金流量

(1)現金流量比率＝營業活動淨現金流量／流動負債。

(2)淨現金流量允當比率＝最近五年度營業活動淨現金流量／最近五年度（資本支出＋存貨增加額＋現金股利）。

(3)現金再投資比率＝（營業活動淨現金流量－現金股利）／（固定資產毛額＋長期投資＋其他資產＋營運資金）。

6.槓桿度

(1)營運槓桿度＝（營業收入淨額－變動營業成本及費用）／營業利益。

(2)財務槓桿度＝營業利益／（營業利益－利息費用）。

7.具行業特殊性的關鍵績效指標

(1)營運資產報酬率(ROWC)＝（營業利益）／（期末應收款項餘額＋期末存貨餘額－期末應付款項餘額）。

(2)淨營運資產佔營收比率(NWC/Sales)＝（期末應收款項餘額＋期末存貨餘額－期末應付款項）／銷貨淨額。

(三) 大聯大投控財務分析－國際財務報導準則

分析項目		年 度(註 1)	最近三年度財務分析		
			102 年度	103 年度	104 年度
財務結構 (%)	負債占資產比率		9.53	15.88	17.42
	長期資金占不動產、廠房及設備比率		5,001.81	6,619.69	7,150.14
償債 能力	流動比率(%)		7.96	20.28	12.28
	速動比率(%)		7.65	19.78	11.87
	利息保障倍數		114.20	156.02	172.43
經 營 能 力	應收款項週轉率(次)(註 2)		8.94	9.14	9.26
	平均收現日數		41	40	39
	存貨週轉率(次)		—	—	—
	應付款項週轉率		—	—	—
	平均銷貨日數		—	—	—
	不動產、廠房及設備週轉率(次) (註 2)		6.52	8.18	8.31
	總資產週轉率(次)(註 2)		0.12	0.13	0.11
獲 利 能 力	資產報酬率(%)		11.24	11.96	9.78
	權益報酬率(%)		12.21	13.68	11.68
	稅前純益占實收資本額比率(%)		28.65	36.27	35.19
	純益率(%) (註 2)		91.00	89.50	84.91
	基本每股盈餘(元)(註 3)		2.87	3.51	3.27
	稀釋每股盈餘(元)(註 3)		2.87	3.39	3.04
現金 流量 (%)	現金流量比率		111.82	211.70	113.62
	現金流量允當比率		80.00	72.97	72.99
	現金再投資比率		0.20	1.20	-0.08
槓桿 度	營運槓桿度(註 2)		1.01	1.01	1.01
	財務槓桿度		1.01	1.01	1.01
請說明最近二年度各項財務比率變動原因詳註 4。(若增減變動未達 20% 者可免分析)					

註 1：上列財務報表經會計師查核。

註 2：本公司為控股公司，營業收入含投資收入及勞務收入。

註 3：係以當年度加權平均流動在外股數為計算基礎。

註 4：最近二年度各項財務比率變動原因：

1. 流動比率(%)：104 年度流動比率(%)下降，主係短期借款增加所致。
2. 速動比率(%)：104 年度速動比率(%)下降，主係短期借款增加所致。
3. 現金流量比率：104 年度現金流量比率下降，主係短期借款增加所致。
4. 現金再投資比率：104 年度現金再投資比率下降，主係 104 年度營業活動淨現金流入減少所致。

註 5：分析項目之計算公式詳第 91 頁註 4。

(四)大聯大投控財務分析-我國財務會計準則

分析項目		年 度(註 1)	最近年度財務分析	
			100 年度	101 年度
財務結構(%)	負債占資產比率		6.56	7.60
	長期資金占固定資產比率		4,837.65	81,283.38
償債能力	流動比率(%)		12.16	7.90
	速動比率(%)		11.67	7.61
	利息保障倍數		309.93	149.10
經營能力	應收款項週轉率(次)(註 2)		8.25	10.91
	平均收現日數		44	33
	存貨週轉率(次)		—	—
	應付款項週轉率		—	—
	平均銷貨日數		—	—
	固定資產週轉率(次)(註 2)		13.22	12.43
	總資產週轉率(次)(註 2)		0.14	0.13
獲利能力	資產報酬率(%)		13.50	11.09
	股東權益報酬率(%)		14.32	11.87
	占實收資本比率(%)	營業利益	31.93	28.05
		稅前純益	31.85	27.88
	純益率(%)	(註 2)	93.56	88.17
	基本每股盈餘(元)	(註 3)	3.21	2.72
	稀釋每股盈餘(元)	(註 3)	3.20	2.71
現金流量(%)	現金流量比率		140.85	196.59
	現金流量允當比率		87.01	83.92
	現金再投資比率		1.62	1.82
槓桿度	營運槓桿度(註 2)		1.01	1.01
	財務槓桿度		1.00	1.01

註 1：上列各年度財務報表均經會計師查核簽證。

註 2：本公司為控股公司，營業收入含投資收入及勞務收入。

註 3：係以當年度加權平均流動在外股數，並追溯調整歷年來因盈餘轉增資而增加之流動在外股數為計算基礎。

註 4：分析項目之計算公式詳第 93 頁註 3。

三、最近年度財務報告之審計委員會審查報告

審計委員會查核報告書

董事會造具本公司民國一百零四年度營業報告書、財務報告及盈餘分派表，經本審計委員會查核，認為尚無不合，爰依證券交易法第 14-4、14-5 及公司法第 219 條之規定報告如上，敬請 鑒核。

大聯大投資控股股份有限公司審計委員會

獨立董事 杜榮瑞



獨立董事 黃日燦



獨立董事 于泳泓



中 華 民 國 1 0 5 年 4 月 2 6 日

四、最近年度財務報告暨會計師查核報告

「大聯大投資控股股份有限公司及其子公司合併財務報告(民國一百零四年度及民國一百零三年度)」詳見第 98 至 210 頁。

五、最近年度經會計師查核簽證之公司個體財務報告

「大聯大投資控股股份有限公司個體財務報告(民國一百零四年度及民國一百零三年度)」詳見第 211 至 285 頁。

六、公司及其關係企業最近年度及截至年報刊印日止、如有發生財務週轉困難情事，應列明其對本公司財務狀況之影響：無此情形。

大聯大投資控股股份有限公司及子公司

關係企業合併財務報表聲明書



本公司 104 年度（自 104 年 1 月 1 日至 104 年 12 月 31 日止）依「關係企業合併營業報告書關係企業合併財務報表及關係報告書編製準則」應納入編製關係企業合併財務報表之公司與依國際財務報導準則第十號應納入編製母子公司合併財務報表之公司均相同，且關係企業合併財務報表所應揭露相關資訊於前揭母子公司合併財務報表中均已揭露，爰不再另行編製關係企業合併財務報表。

特此聲明

公司名稱：大聯大投資控股股份有限公司及子公司

負 責 人：黃偉祥



中華民國 105 年 3 月 29 日



資誠

會計師查核報告

(105)財審報字第 15004397 號

大聯大投資控股股份有限公司及子公司 公鑒：

大聯大投資控股股份有限公司及子公司民國 104 年及 103 年 12 月 31 日之合併資產負債表，暨民國 104 年及 103 年 1 月 1 日至 12 月 31 日之合併綜合損益表、合併權益變動表及合併現金流量表，業經本會計師查核竣事。上開合併財務報表之編製係管理階層之責任，本會計師之責任則為根據查核結果對上開合併財務報表表示意見。

本會計師係依照「會計師查核簽證財務報表規則」及中華民國一般公認審計準則規劃並執行查核工作，以合理確信合併財務報表有無重大不實表達。此項查核工作包括以抽查方式獲取合併財務報表所列金額及所揭露事項之查核證據、評估管理階層編製合併財務報表所採用之會計原則及所作之重大會計估計，暨評估合併財務報表整體之表達。本會計師相信此項查核工作可對所表示之意見提供合理之依據。

依本會計師之意見，第一段所述合併財務報表在所有重大方面係依照「證券發行人財務報告編製準則」及金融監督管理委員會認可之國際財務報導準則、國際會計準則、解釋及解釋公告編製，足以允當表達大聯大投資控股股份有限公司及子公司民國 104 年及 103 年 12 月 31 日之合併財務狀況，暨民國 104 年及 103 年 1 月 1 日至 12 月 31 日之合併財務績效與合併現金流量。

大聯大投資控股股份有限公司已編製民國 104 年度及 103 年度個體財務報表，並經本會計師出具無保留意見之查核報告在案，備供參考。

資 誠 聯 合 會 計 師 事 務 所

曾惠瑾



會計師

周建宏



前財政部證券管理委員會

核准簽證文號：(79)台財證(一)第 27815 號

前財政部證券暨期貨管理委員會

核准簽證文號：(88)台財證(六)第 95577 號

中華民國 105 年 3 月 29 日
資誠聯合會計師事務所 PricewaterhouseCoopers, Taiwan
11012 臺北市信義區基隆路一段333號27樓 / 27F, 333, Keelung Road, Sec. 1, Xinyi Dist., Taipei City 11012, Taiwan
T: +886 (2) 2729 6666, F: + 886 (2) 2757 6371, www.pwc.com/tw

大聯大投資股份有限公司及子公司
合併資產負債表
民國104年12月31日及民國103年12月31日、1月1日

單位：新台幣仟元

			104 年 12 月 31 日			(調 整 後)			(調 整 後)		
資	產	附註	金	額	%	金	額	%	金	額	%
流動資產											
1100	現金及約當現金	六(一)	\$	9,446,642	5	\$	11,184,859	7	\$	9,458,603	7
1110	透過損益按公允價值衡量之	六(二)									
	金融資產－流動			62,266	-		15,713	-		30,818	-
1125	備供出售金融資產－流動	六(三)		35,786	-		45,157	-		94,158	-
1144	以成本衡量之金融資產－流										
	動			-	-		3,497	-		6,897	-
1150	應收票據淨額	六(四)		6,511,976	4		3,228,163	2		2,894,722	2
1170	應收帳款淨額	六(五)及八		85,440,433	48		78,752,090	49		68,544,814	51
1180	應收帳款－關係人淨額	七		319,058	-		269,541	-		265,060	-
1200	其他應收款			9,178,333	5		2,378,924	2		1,743,264	1
1210	其他應收款－關係人	七		95,876	-		169,419	-		399,546	-
1220	本期所得稅資產			1,033	-		2,760	-		10,497	-
130X	存貨	六(七)		50,295,037	28		47,373,506	30		35,056,488	26
1410	預付款項			2,801,241	1		2,149,739	1		1,744,650	1
1470	其他流動資產	八		1,299,731	1		672,316	-		527,461	1
11XX	流動資產合計			165,487,412	92		146,245,684	91		120,776,978	89
非流動資產											
1523	備供出售金融資產－非流動	六(八)及八		335,296	-		417,396	-		186,547	-
1543	以成本衡量之金融資產－非	六(九)									
	流動			468,031	-		395,496	-		467,581	1
1546	無活絡市場之債務工具投資										
	－非流動			5,000	-		5,000	-		5,000	-
1550	採用權益法之投資	六(十)		555,054	1		816,213	1		1,039,601	1
1600	不動產、廠房及設備	六(十一)及									
		八		4,656,320	3		4,671,850	3		5,055,011	4
1760	投資性不動產淨額	六(十二)		1,141,609	1		1,148,625	1		1,018,200	1
1780	無形資產	六(十三)		5,671,154	3		5,756,557	4		5,842,880	4
1840	遞延所得稅資產	六(三十一)		335,020	-		496,155	-		313,650	-
1900	其他非流動資產	六(十五)及									
		八		396,969	-		394,240	-		400,976	-
15XX	非流動資產合計			13,564,453	8		14,101,532	9		14,329,446	11
1XXX	資產總計		\$	179,051,865	100	\$	160,347,216	100	\$	135,106,424	100

(續次頁)

大聯大投資建設股份有限公司及子公司
合併資產負債表
民國104年12月31日及103年12月31日、1月1日

單位：新台幣仟元

負債及權益			104 年 12 月 31 日			(調 整 後)			(調 整 後)		
附註			金	額	%	金	額	%	金	額	%
流動負債											
2100	短期借款	六(十六)	\$	54,575,352	30	\$	45,193,990	28	\$	38,865,842	29
2110	應付短期票券	六(十七)		3,708,197	2		4,087,766	3		4,879,919	4
2120	透過損益按公允價值衡量之金融負債—流動	六(二)		26,719	-		10,176	-		6,885	-
2150	應付票據			727,694	-		438,529	-		456,174	-
2170	應付帳款			44,513,040	25		40,710,731	25		37,855,857	28
2180	應付帳款—關係人	七		2,121	-		2,058	-		11,252	-
2200	其他應付款			5,055,168	3		4,927,500	3		3,908,939	3
2230	本期所得稅負債			889,808	1		874,507	1		511,258	-
2300	其他流動負債	六(十九)		2,087,756	1		3,991,208	3		4,645,833	3
21XX	流動負債合計			111,585,855	62		100,236,465	63		91,141,959	67
非流動負債											
2530	應付公司債	六(十八)		5,875,383	3		5,796,140	4		-	-
2540	長期借款	六(十九)		12,126,659	7		8,305,618	5		3,224,738	3
2570	遞延所得稅負債	六(三十一)		442,058	-		433,431	-		356,865	-
2600	其他非流動負債			704,152	1		457,880	-		450,275	-
25XX	非流動負債合計			19,148,252	11		14,993,069	9		4,031,878	3
2XXX	負債總計			130,734,107	73		115,229,534	72		95,173,837	70
歸屬於母公司業主之權益											
股本											
3110	普通股股本	一及六(二十一)		16,557,092	9		16,557,092	10		16,557,092	12
資本公積											
3200	資本公積	六(二十二)		15,187,178	8		15,185,802	9		14,951,793	11
保留盈餘											
3310	法定盈餘公積	六(二十三)		3,470,739	2		2,890,021	2		2,414,390	2
3320	特別盈餘公積			-	-		1,937,752	1		2,943,004	2
3350	未分配盈餘	六(三十一)		10,002,877	6		7,501,303	5		4,946,348	4
其他權益											
3400	其他權益	六(二十四)		2,553,776	2		983,761	1	(1,937,752)	(1)
庫藏股											
3500	庫藏股票	六(二十一)	(1,242)	-		-	-		-	-
31XX	歸屬於母公司業主之權益合計			47,770,420	27		45,055,731	28		39,874,875	30
36XX	非控制權益			547,338	-		61,951	-		57,712	-
3XXX	權益總計			48,317,758	27		45,117,682	28		39,932,587	30
重大或有負債及未認列之合約承諾											
3X2X	負債及權益總計	九	\$	179,051,865	100	\$	160,347,216	100	\$	135,106,424	100

後附合併財務報表附註為本合併財務報告之一部分，請併同參閱。

董事長：黃偉祥



經理人：葉福海



會計主管：袁興文



大聯大投資控股股份有限公司及子公司
合併綜合損益表
民國104年及103年1月1日至12月31日



單位：新台幣仟元
(除每股盈餘為新台幣元外)

項目	附註	104 年 度		(調 整 後)	
		金 額	%	金 額	%
4000 營業收入	六(二十五)及七	\$ 515,536,489	100	\$ 452,471,998	100
5000 營業成本	六(七)及七	(494,086,240)	(96)	(431,988,193)	(95)
5950 營業毛利淨額		21,450,249	4	20,483,805	5
營業費用	六(二十九)(三十)				
6100 推銷費用		(8,110,873)	(2)	(8,539,817)	(2)
6200 管理費用		(4,865,261)	(1)	(4,002,249)	(1)
6000 營業費用合計		(12,976,134)	(3)	(12,542,066)	(3)
6900 營業利益		8,474,115	1	7,941,739	2
營業外收入及支出					
7010 其他收入	六(二十六)	274,780	-	220,250	-
7020 其他利益及損失	六(二十七)	(152,836)	-	128,476	-
7050 財務成本	六(二十八)	(1,467,904)	-	(1,214,231)	-
7060 採用權益法認列之關聯企業及合資損益之份額		25,288	-	30,401	-
7000 營業外收入及支出合計		(1,320,672)	-	(835,104)	-
7900 稅前淨利		7,153,443	1	7,106,635	2
7950 所得稅費用	六(三十一)	(1,717,511)	-	(1,292,459)	(1)
8200 本期淨利		\$ 5,435,932	1	\$ 5,814,176	1

(續次頁)

大聯大投資控股股份有限公司及子公司
合併綜合損益表
民國104年及103年1月1日至12月31日



單位：新台幣仟元
(除每股盈餘為新台幣元外)

項目	附註	104 年 度 金 額 %	(調 整 後) 103 年 度 金 額 %
其他綜合損益(淨額)			
不重分類至損益之項目			
8311 確定福利計畫之再衡量數	六(二十)	(\$ 166,704) -	\$ 29,054 -
8349 與不重分類之項目相關之所得稅	六(三十一)	28,340 -	(4,428) -
8310 不重分類至損益之項目總額		(138,364) -	24,626 -
後續可能重分類至損益之項目			
8361 國外營運機構財務報表換算之兌換差額		1,720,216 -	2,964,449 1
8362 備供出售金融資產未實現評價損益		(95,986) -	(14,365) -
8370 採用權益法認列關聯企業及合資之其他綜合損益之份額-可能重分類至損益之項目		(911) -	2,618 -
8399 與可能重分類之項目相關之所得稅	六(三十一)	(12,285) -	(29,714) -
8360 後續可能重分類至損益之項目總額		1,611,034 -	2,922,988 1
8300 其他綜合損益(淨額)		\$ 1,472,670 -	\$ 2,947,614 1
8500 本期綜合損益總額		\$ 6,908,602 1	\$ 8,761,790 2
淨利(損)歸屬於：			
8610 母公司業主		\$ 5,420,469 1	\$ 5,808,839 1
8620 非控制權益		15,463 -	5,337 -
		\$ 5,435,932 1	\$ 5,814,176 1
綜合損益總額歸屬於：			
8710 母公司業主		\$ 6,853,829 1	\$ 8,754,978 2
8720 非控制權益		54,773 -	6,812 -
		\$ 6,908,602 1	\$ 8,761,790 2
每股盈餘			
基本每股盈餘			
9750 本期淨利	六(三十二)	\$ 3.27	\$ 3.51
稀釋每股盈餘			
9850 本期淨利	六(三十二)	\$ 3.04	\$ 3.39

後附合併財務報表附註為本合併財務報告之一部分，請併同參閱。

董事長：黃偉祥



經理人：葉福海



會計主管：袁興文



大聯大投資控股有限公司及子公司
合 併 報 告 暨 附 屬 公 司 報 告

單位：新台幣仟元

[illegible]

後附合併財務報表附註為本合併財務報告之一部分，請併同參閱。

董事長：黃偉祥

經理人：葉福海

會計主管：袁興文



興文

大聯大投資控股股份有限公司及子公司
合併現金流量表
民國104年及103年1月1日至12月31日



單位：新台幣仟元

	附註	104 年 度	(調 整 後) 103 年 度
營業活動之現金流量			
合併稅前淨利		\$ 7,153,443	\$ 7,106,635
調整項目			
收益費損項目			
折舊費用	六(二十九)	238,957	239,793
各項攤提費用	六(二十九)	95,734	141,605
呆帳損失		684,795	114,623
利息費用	六(二十八)	1,203,659	1,044,921
透過損益按公允價值衡量之金融資產(負債)淨損益	六(二十七)	(5,763)	61,506
利息收入	六(二十六)	(34,576)	(26,515)
股利收入	六(二十六)	(48,036)	(18,315)
採權益法認列之關聯企業利益之份額		(25,288)	(30,401)
處分不動產、廠房及設備、投資性不動產利益	六(二十七)	(13,413)	(106,962)
處分投資利益	六(二十七)	(60,764)	(52,023)
減損損失	六(二十七)	51,995	41,911
應付公司債折價攤銷數	六(十八)	79,243	34,203
與營業活動相關之資產/負債變動數			
與營業活動相關之資產之淨變動			
透過損益按公允價值衡量之金融資產-流動		11,725	(43,110)
應收票據淨額		(3,283,813)	(333,441)
應收帳款淨額		(6,474,518)	(10,308,825)
應收帳款-關係人淨額		(49,517)	(4,481)
其他應收款		(6,734,994)	(672,952)
其他應收款-關係人		73,543	230,127
存貨		(2,116,463)	(12,317,018)
預付款項		(613,527)	(405,089)
其他流動資產		35,279	(67,029)
與營業活動相關之負債之淨變動			
應付票據		288,782	(17,645)
應付帳款		2,933,016	2,854,874
應付帳款-關係人		63	(9,194)
其他應付款		32,042	997,361
其他流動負債		114,720	68,128
營運產生之現金流出		(6,463,676)	(11,477,313)
支付之利息		(1,242,268)	(1,034,613)
支付之所得稅		(1,689,704)	(1,044,284)
收取之利息		68,496	63,807
收取之股利		54,063	68,208
營業活動之淨現金流出		(9,273,089)	(13,424,195)

(續次頁)

大聯大投資控股股份有限公司及子公司
合併現金流量表
民國104年及103年1月1日至12月31日



單位：新台幣仟元

	附註	104 年 度	(調整後) 103 年 度
投資活動之現金流量			
取得以成本衡量之金融資產-非流動		(\$ 138,364)	(\$ 59,953)
取得備供出售金融資產-非流動		(33,762)	(24,071)
處分備供出售金融資產-流動價款		59,248	114,119
處分備供出售金融資產-非流動價款		28,970	60,503
以成本衡量之金融資產-非流動減資退回股款		29,201	-
處分以成本衡量之金融資產-非流動價款		21,813	37,726
其他金融資產增加		(667,542)	(77,826)
取得採用權益法之投資		(3,000)	-
處分採用權益法之投資		51,610	-
處分不動產、廠房及設備價款		31,343	310,450
取得不動產、廠房及設備及無形資產	六(三十四)	(180,196)	(103,446)
處分子公司	六(三十四)	(1,553)	-
存出保證金減少(增加)		26,001	(55,899)
預付投資款增加		-	(3,000)
對子公司之收購	六(三十三)	(51,299)	-
其他非流動資產減少		36,199	64,244
投資活動之淨現金(流出)流入		(791,331)	262,847
籌資活動之現金流量			
舉借短期借款		863,208,233	1,533,596,388
償還短期借款		(853,826,871)	(1,527,268,240)
舉借長期借款(含一年內到期之長期借款)		25,902,997	15,759,591
償還長期借款(含一年內到期之長期借款)		(24,135,401)	(11,401,464)
非控制權益增加(減少)		8,418	(2,573)
應付短期票券增加		27,927,443	32,850,123
應付短期票券減少		(28,307,012)	(33,642,276)
發行應付公司債		-	6,000,000
應付公司債發行成本		-	(5,262)
其他非流動負債(減少)增加		(11,601)	65,360
發放股東現金紅利	六(二十三)	(4,139,274)	(3,808,131)
籌資活動之淨現金流入		6,626,932	12,143,516
匯率影響數		1,699,271	2,744,088
本期現金及約當現金(減少)增加數		(1,738,217)	1,726,256
期初現金及約當現金餘額		11,184,859	9,458,603
期末現金及約當現金餘額		\$ 9,446,642	\$ 11,184,859

後附合併財務報表附註為本合併財務報告之一部分，請併同參閱。

董事長：黃偉祥



經理人：葉福海



會計主管：袁興文



大聯大投資控股股份有限公司及子公司

合併財務報表附註

民國 104 年度及 103 年度



單位：新台幣仟元
(除特別註明者外)

一、公司沿革與業務範圍

- (一)大聯大投資控股股份有限公司(以下簡稱「本公司」)係自民國 94 年 11 月 9 日依法由世平興業股份有限公司(世平興業)及品佳股份有限公司(品佳)以股份轉換方式所設立之控股公司，並經主管機關核准本公司股票於同日上市，轉換後世平興業及品佳為本公司百分之百控制持有之子公司。本公司於 97 年 1 月 1 日集團組織架構調整後，富威科技股份有限公司(富威)成為本公司之子公司，並於 97 年 7 月 16 日、98 年 2 月 6 日、99 年 11 月 15 日及 101 年 3 月 1 日分別以股份轉換方式取得凱悌股份有限公司(凱悌)、詮鼎科技股份有限公司(詮鼎)、友尚股份有限公司(友尚)及大傳企業股份有限公司(大傳)百分之百之股權。本公司於民國 103 年 1 月 1 日再經集團組織架構調整，世平興業、品佳及友尚以股份轉換方式分別取得大傳、凱悌及富威之百分之百股權，大傳、凱悌及富威成為本公司之孫公司。本集團原對捷元股份有限公司(捷元)採用權益法評價，於民國 104 年 4 月 8 日本公司公開收購捷元部分股份，並於民國 104 年 4 月 15 日完成收購，收購後本集團持有捷元共計 60.5%之股權，成為本公司之子公司。
- (二)本公司主要經營之業務係專責建立集團管理機制及監督子公司運作，並透過資源平台之整合共享，提升集團整體之效能。合併子公司主要經營之業務為電腦軟硬體及電子零件代理經銷、電子零組件銷售、電子零件買賣等。
- (三)本公司額定資本額\$20,000,000(其中\$500,000 保留供發行認股權憑證、附認股權特別股或附認股權公司債行使認股權使用)，截至民國 104 年 12 月 31 日止，本公司及列入本合併報告之子公司以下統稱「本集團」；本公司實收資本額為\$16,557,092，每股面額 10 元。

二、通過財務報告之日期及程序

本合併財務報告已於民國 105 年 3 月 29 日經董事會通過發布。

三、新發布及修訂準則及解釋之適用

- (一)已採用金融監督管理委員會(以下簡稱「金管會」)認可之新發布、修正後國際財務報導準則之影響

依據金管會民國 103 年 4 月 3 日金管證審字第 1030010325 號令，上市、上櫃及興櫃公司應自民國 104 年起全面採用經金管會認可並發布生效之 2013 年版國際財務報導準則(不包含國際財務報導準則第 9 號「金融工具」)及民國 104 年起適用之證券發行人財務報告編製準則(以下統稱「2013 年版 IFRSs」)編製財務報告，本集團適用上述 2013 年版 IFRSs 之影響如下：

1. 國際會計準則第 19 號「員工福利」

該準則主要修正以淨確定福利負債（資產）乘以折現率決定淨利息，並用其取代準則修正前之利息成本及計畫資產之預期報酬；前期服務成本應於發生時認列為損益，不再於符合既得條件前之平均期間內按直線法分攤認列為費用；企業係於不再能撤銷離職福利之要約或於認列相關重組成本之孰早者認列離職福利，而非僅於已明確承諾相關離職事件時，始應認列離職福利為負債及費用等。此外增加確定福利計畫之揭露規定。

本集團將未認列之前期服務成本全數認列，於民國 103 年 1 月 1 日調增應計退休金負債\$4,634，調增遞延所得稅資產\$583，並調減保留盈餘\$4,051。民國 103 年 12 月 31 日調增應計退休金負債\$2,754，調增遞延所得稅資產\$366 及調減保留盈餘\$2,388。民國 103 年度調減營業費用\$1,880 及調增所得稅費用\$217。

2. 國際會計準則第 1 號「財務報表之表達」

該準則修正其他綜合損益之表達方式，將列示於其他綜合損益之項目依性質分類為「後續不重分類至損益」及「後續將重分類至損益」兩類別。該修正同時規定以稅前金額列示之其他綜合損益項目，其相關稅額應隨前述兩類別予以單獨列示。本集團依該準則改變綜合損益表之表達方式。

3. 國際財務報導準則第 13 號「公允價值衡量」

該準則定義公允價值為：於衡量日，市場參與者間在有秩序之交易中出售資產所能收取或移轉負債所須支付之價格。建立公允價值衡量之架構，須以市場參與者之觀點；對於非金融資產之衡量須基於最高及最佳使用狀態；並規範公允價值衡量相關揭露。經評估該準則對本集團財務狀況與經營結果無重大影響，並依規定增加公允價值衡量相關揭露。

4. 國際財務報導準則第 7 號之修正「揭露-金融資產之移轉」

該修正要求對所有於報導日存在之未除列之已移轉金融資產及對已移轉資產之任何持續參與提供額外之量化及質性揭露。本集團增加對已移轉金融資產之量化及質性揭露。

(二) 尚未採用金管會認可之新發布、修正後國際財務報導準則之影響

無。

(三) 國際會計準則理事會已發布但尚未經金管會認可之國際財務報導準則之影響

下表彙列國際會計準則理事會已發布但尚未納入金管會認可 2013 年國際財務報導準則之新發布、修正及修訂之準則及解釋：

新發布/修正/修訂準則及解釋	國際會計準則理事會 發布之生效日
國際財務報導準則第9號「金融工具」	民國107年1月1日
國際財務報導準則第10號及國際會計準則第28號之修正「投資者與其關聯企業或合資間之資產出售或投入」	待國際會計準則理事會決定

新發布/修正/修訂準則及解釋	國際會計準則理事會 發布之生效日
國際財務報導準則第10號、第12號及國際會計準則第28號之修正「投資個體：合併例外之適用」	民國105年1月1日
國際財務報導準則第11號之修正「收購聯合營運權益之會計處理」	民國105年1月1日
國際財務報導準則第14號「管制遞延帳戶」	民國105年1月1日
國際財務報導準則第15號「客戶合約之收入」	民國107年1月1日
國際財務報導準則第16號「租賃」	民國108年1月1日
國際會計準則第1號之修正「揭露倡議」	民國105年1月1日
國際會計準則第7號之修正「揭露倡議」	民國106年1月1日
國際會計準則第12號之修正「未實現損失遞延所得稅資產之認列」	民國106年1月1日
國際會計準則第16號及第38號之修正「折舊及攤銷可接受方法之釐清」	民國105年1月1日
國際會計準則第16號及第41號之修正「農業：生產性植物」	民國105年1月1日
國際會計準則第19號之修正「確定福利計畫：員工提撥」	民國103年7月1日
國際會計準則第27號之修正「單獨財務報表下之權益法」	民國105年1月1日
國際會計準則第36號之修正「非金融資產可回收金額之揭露」	民國103年1月1日
國際會計準則第39號之修正「衍生工具之合約更替及避險會計之繼續」	民國103年1月1日
國際財務報導解釋第21號「公課」	民國103年1月1日
2010-2012年對國際財務報導準則之改善	民國103年7月1日
2011-2013年對國際財務報導準則之改善	民國103年7月1日
2012-2014年對國際財務報導準則之改善	民國105年1月1日

本集團現正持續評估上述準則及解釋對本集團財務狀況與經營結果之影響，相關影響待評估完成時予以揭露。

四、重大會計政策之彙總說明

編製本合併財務報告所採用之主要會計政策說明如下。除另有說明外，此等政策在所有報導期間一致地適用。

(一)遵循聲明

本合併財務報告係依據證券發行人財務報告編製準則與金管會認可之國際財務報導準則、國際會計準則、解釋及解釋公告(以下簡稱「IFRSs」)編製。

(二)編製基礎

1. 除下列重要項目外，本合併財務報告係按歷史成本編製：

- (1) 按公允價值衡量之透過損益按公允價值衡量之金融資產及負債(包括衍生工具)。
- (2) 按公允價值衡量之備供出售金融資產。

- (3)按退休基金資產減除確定福利義務現值之淨額認列之確定福利負債。
2. 編製符合 IFRSs 之財務報告需要使用一些重要會計估計，在應用本集團的會計政策過程中亦需要管理階層運用其判斷，涉及高度判斷或複雜性之項目，或涉及合併財務報告之重大假設及估計之項目，請詳附註五說明。

(三)合併基礎

1. 合併財務報告編製原則

- (1)本集團將所有子公司納入合併財務報告編製之個體。子公司指受本集團控制之個體(包括結構型個體)，當本集團暴露於來自對該個體之參與之變動報酬或對該等變動報酬享有權利，且透過對該個體之權力有能力影響該等報酬時，本集團即控制該個體。子公司自本集團取得控制之日起納入合併財務報告，於喪失控制之日起終止合併。
- (2)集團內公司間之交易、餘額及未實現損益業已銷除。子公司之會計政策已作必要之調整，與本集團採用之政策一致。
- (3)損益及其他綜合損益各組成部分歸屬於母公司業主及非控制權益；綜合損益總額亦歸屬於母公司業主及非控制權益，即使因而導致非控制權益發生虧損餘額。
- (4)對子公司持股之變動若未導致喪失控制，係作為權益交易處理，亦即視為與業主間進行之交易。非控制權益之調整金額與所支付或收取對價之公允價值間之差額係直接認列於權益。
- (5)當集團喪失對子公司之控制，對前子公司之剩餘投資係按公允價值重新衡量，並作為原始認列金融資產之公允價值或原始認列投資關聯企業或合資之成本，公允價值與帳面金額之差額認列為當期損益。對於先前認列於其他綜合損益與該子公司有關之所有金額，其會計處理與本集團若直接處分相關資產或負債之基礎相同，亦即如先前認列為其他綜合損益之利益或損失，於處分相關資產或負債時將被重分類為損益，則當喪失對子公司之控制時，將該利益或損失自權益重分類為損益。

2. 列入合併財務報告之子公司：

投資公司 名 稱	子 公 司 名 稱	業務性質	所持股權百分比		說明
			104年12月31日	103年12月31日	
大聯大投資控股股份有限公司	世平興業股份有限公司	電子零件 代理經銷	100.00	100.00	
大聯大投資控股股份有限公司	品佳股份有限公司	電腦軟硬體 及電子產品 之經銷	100.00	100.00	
大聯大投資控股股份有限公司	WPG Korea Co., Ltd.	電子零件 代理經銷	100.00	100.00	
大聯大投資控股股份有限公司	大聯大電子股份有限公司	電子零件 代理經銷	100.00	100.00	

投資公司 名 稱	子公司 名 稱	業務性質	所持股權百分比		說明
			104年12月31日	103年12月31日	
大聯大投資控股股份有限公司	WPG International (CI) Limited	控股公司	100.00	100.00	
大聯大投資控股股份有限公司	詮鼎科技股份有限公司	電子零組件銷售	100.00	100.00	
大聯大投資控股股份有限公司	友尚股份有限公司	電子零組件買賣業務	100.00	100.00	
大聯大投資控股股份有限公司	世友投資股份有限公司	一般投資業務	100.00	100.00	
大聯大投資控股股份有限公司	新聯大投資股份有限公司	一般投資業務	100.00	100.00	
大聯大投資控股股份有限公司	捷元股份有限公司	電腦及週邊設備	44.21	0.00	註2
世平興業股份有限公司	World Peace International (BVI) Ltd.	控股公司	100.00	100.00	
世平興業股份有限公司	WPI Investment Holding (BVI) Company Ltd.	控股公司	100.00	100.00	
世平興業股份有限公司	龍臨實業股份有限公司	電子零件代理經銷	100.00	100.00	
世平興業股份有限公司	大傳企業股份有限公司	電子零件代理經銷	100.00	100.00	
世平興業股份有限公司	捷元股份有限公司	電腦及週邊設備	16.29	0.00	註2
大傳企業股份有限公司	Teco Enterprise Holding (BVI) Co., Ltd.	一般投資事業	100.00	100.00	
Teco Enterprise Holding (BVI) Co., Ltd.	大傳電子股份有限公司	電子材料及零件進出口買賣	100.00	100.00	
大傳電子股份有限公司	大傳電子(寧波)有限公司	電子材料及零件進口銷售	100.00	100.00	
World Peace International (BVI) Ltd.	Prime Future Technology Limited	控股公司	100.00	100.00	
Prime Future Technology Limited	World Peace International Pte Ltd	控股公司	100.00	100.00	
World Peace International Pte Ltd	Genuine C&C (IndoChina) Pte Ltd	電子零件代理經銷	80.00	80.00	
World Peace International Pte Ltd	WPG Americas Inc.	電子零件代理經銷	4.31	5.10	註4

投資公司 名 稱	子公司 名 稱	業務性質	所持股權百分比		說明
			104年12月31日	103年12月31日	
World Peace International Pte Ltd	World Peace International (South Asia) Pte Ltd	電子零件 代理經銷	100.00	100.00	
World Peace International Pte Ltd	Genuine C&C (South Asia) Pte Ltd	電子零件 代理經銷	100.00	100.00	
World Peace International Pte Ltd	大聯大訊聯有限公司	電子零件 代理經銷	0.00	100.00	註7
World Peace International (South Asia) Pte Ltd	World Peace International (India) Pvt., Ltd.	電子零件 代理經銷	100.00	100.00	
World Peace International (South Asia) Pte Ltd	WPG C&C (Malaysia) Sdn Bhd	電子零件 代理經銷	100.00	100.00	
World Peace International (South Asia) Pte Ltd	WPG C&C (Thailand) Co., Ltd.	資訊產品 代理經銷	100.00	100.00	註5
World Peace International (South Asia) Pte Ltd	WPG C&C Computers And Peripheral (India) Private Limited	電子零件 代理經銷	100.00	100.00	
WPI Investment Holding (BVI) Company Ltd.	世平國際(香港)有限公司	電子零件 代理經銷	100.00	100.00	
WPI Investment Holding (BVI) Company Ltd.	大聯大基通有限公司	電子零件 代理經銷	0.00	99.90	註3
WPI Investment Holding (BVI) Company Ltd.	世平偉業貿易(深圳)有限公司	電子零件 代理經銷	0.00	100.00	註15
WPI Investment Holding (BVI) Company Ltd.	VITEC WPG Limited	電子零件 代理經銷	50.00	50.00	註13
WPI Investment Holding (BVI) Company Ltd.	世平國際(亞洲)有限公司	電子零件 代理經銷	100.00	100.00	
世平國際(香港)有限公司	世平偉業國際貿易(上海)有限公司	資訊產品 代理經銷	100.00	100.00	

投資公司 名 稱	子公司 名 稱	業務性質	所持股權百分比		說明
			104年12月31日	103年12月31日	
世平國際(香港)有限公司	WPG C&C Limited	資訊產品代理經銷	100.00	100.00	
世平國際(香港)有限公司	全潤電子有限公司	電子零件代理經銷	100.00	100.00	
全潤電子有限公司	上海全潤電子國際貿易有限公司	電子零件代理經銷	100.00	100.00	
WPG C&C Limited	啟元貿易(香港)有限公司	電子零件代理經銷	24.71	0.00	註9
龍臨實業股份有限公司	Longview Technology GC Limited	控股公司	100.00	100.00	
龍臨實業股份有限公司	隆昕國際股份有限公司	電子零件代理經銷	100.00	100.00	
Longview Technology GC Limited	隆昕國際(香港)有限公司	電子零件代理經銷	100.00	100.00	
隆昕國際(香港)有限公司	隆昕國際貿易(上海)有限公司	電子零件代理經銷	100.00	100.00	
品佳股份有限公司	品佳國際有限公司	控股公司	100.00	100.00	
品佳股份有限公司	Win-Win Systems Ltd.	控股公司	100.00	100.00	
品佳股份有限公司	SAC Components (South Asia) Pte. Ltd.	電腦軟硬體及電子產品之經銷	100.00	100.00	
品佳股份有限公司	恒凱電子股份有限公司	電腦軟硬體及電子產品之經銷	100.00	100.00	
品佳股份有限公司	凱悌股份有限公司	電子零件代理經銷	100.00	100.00	
凱悌股份有限公司	光勤股份有限公司	電子零件代理經銷	100.00	100.00	
凱悌股份有限公司	凱悌企業(薩摩亞)有限公司	國際投資事宜	100.00	100.00	
凱悌企業(薩摩亞)有限公司	威強電子零部件(上海)有限公司	電子零件之買賣	100.00	100.00	
品佳國際有限公司	品佳電子有限公司	電腦軟硬體及電子產品之經銷	100.00	100.00	
品佳電子有限公司	Dstar Electronic Company Limited	電腦軟硬體及電子產品之經銷	100.00	100.00	
WPG Korea Co., Ltd.	Apache Communication Inc. (B. V. I.)	一般投資業務	100.00	100.00	

投資公司 名 稱	子公司 名 稱	業務性質	所持股權百分比		說明
			104年12月31日	103年12月31日	
Apache Communication Inc. (B. V. I.)	Apache Korea Corp.	電子零組件銷售	100.00	100.00	
WPG International (CI) Limited	WPG International (Hong Kong) Limited	控股公司	100.00	100.00	
WPG International (CI) Limited	WPG Americas Inc.	電子零件代理經銷	95.69	94.90	註4
WPG International (CI) Limited	WPG South Asia Pte. Ltd.	電子零組件銷售	100.00	100.00	
WPG International (CI) Limited	大聯大雲端服務有限公司	一般貿易	100.00	100.00	
WPG International (CI) Limited	大聯大基通有限公司	電子零件代理經銷	60.00	0.00	註3
WPG International (Hong Kong) Limited	大聯大電子(香港)有限公司	電子零件代理經銷	100.00	100.00	
WPG International (Hong Kong) Limited	大聯大商貿有限公司	電子零件代理經銷	100.00	100.00	
WPG International (Hong Kong) Limited	大聯大商貿(深圳)有限公司	電腦軟硬體及電子產品之經銷	100.00	100.00	
WPG Americas Inc.	Dynamic Image Technologies, LLC	電子零組件銷售	0.00	100.00	註10
WPG South Asia Pte. Ltd.	WPG Malaysia Sdn. Bhd	電子零件代理經銷	100.00	100.00	
WPG South Asia Pte. Ltd.	WPG (Thailand) Co., Ltd.	電子零件代理經銷	100.00	100.00	註8
WPG South Asia Pte. Ltd.	WPG India Electronics Pvt Ltd	電子零件代理經銷	99.99	99.99	註12
WPG South Asia Pte. Ltd.	WPG Electronics (Philippines) Inc.	電子零件代理經銷	100.00	100.00	註6
WPG South Asia Pte. Ltd.	大聯大訊聯有限公司	電子零件代理經銷	100.00	0.00	註7

投資公司 名 稱	子公司 名 稱	業務性質	所持股權百分比		說明
			104年12月31日	103年12月31日	
WPG Malaysia Sdn. Bhd	WPG India Electronics Pvt Ltd	電子零件代理經銷	0.01	0.01	註12
詮鼎科技股份有限公司	昱博科技股份有限公司	電子材料批發銷售	100.00	100.00	
詮鼎科技股份有限公司	恆伸股份有限公司	電子材料批發銷售	100.00	100.00	
詮鼎科技股份有限公司	振遠科技股份有限公司	電子材料批發銷售	100.00	100.00	
詮鼎科技股份有限公司	Fame Hall International Co., Ltd.	一般投資業務	100.00	100.00	
振遠科技股份有限公司	Frontek International Limited	一般投資業務	100.00	100.00	
Fame Hall International Co., Ltd.	AIT Japan Inc.	電子材料批發銷售	100.00	100.00	
Frontek International Limited	詮鼎電子有限公司	電子零組件銷售	100.00	100.00	
友尚股份有限公司	建智股份有限公司	電子零組件買賣業務	100.00	100.00	
友尚股份有限公司	Suntop Investments Limited	一般投資業務	100.00	100.00	
友尚股份有限公司	富威科技股份有限公司	電子零組件買賣業務	100.00	100.00	
富威科技股份有限公司	瀚元科技股份有限公司	電子零件之買賣	100.00	100.00	
富威科技股份有限公司	富威國際股份有限公司	電子零件之買賣	100.00	100.00	
瀚元科技股份有限公司	Mec Technology Co., Limited	電子零件之買賣	100.00	100.00	
瀚元科技股份有限公司	Richpower Electronic Devices Pte., Ltd.	電子零件之買賣	100.00	100.00	
建智股份有限公司	建智(香港)有限公司	電子零組件買賣業務	100.00	100.00	
Suntop Investments Limited	Yosun Hong Kong Corp. Ltd.	電子零組件買賣業務	100.00	100.00	
Suntop Investments Limited	Yosun Singapore Pte Ltd.	電子零組件買賣業務	100.00	100.00	

投資公司 名 稱	子 公 司 名 稱	業務性質	所持股權百分比		說明
			104年12月31日	103年12月31日	
建智(香港)有限公司	宏慧國際貿易(上海)有限公司	電子零組件 買賣業務	100.00	100.00	
Yosun Hong Kong Corp. Ltd.	Giatek Corp. Ltd.	電子零組件 買賣業務	100.00	100.00	
Yosun Hong Kong Corp. Ltd.	友尚華南科技(深圳)有限公司	電子零組件 買賣業務	100.00	100.00	
Yosun Hong Kong Corp. Ltd.	友尚電子(上海)有限公司	電子零組件 買賣及倉儲 業務	100.00	100.00	
Yosun Singapore Pte Ltd.	Yosun Industrial (Malaysia) Sdn. Bhd.	電子零組件 買賣業務	100.00	100.00	
Yosun Singapore Pte Ltd.	Yosun India Private Ltd.	電子零組件 買賣業務	100.00	100.00	
世友投資股份有限公司	台寶網發展股份有限公司	食品什貨零售	25.00	0.00	註11
捷元股份有限公司	捷友商網股份有限公司	一般投資及其他食品什貨零售	100.00	0.00	註2
捷元股份有限公司	台寶網發展股份有限公司	食品什貨零售	50.00	0.00	註2及註11
捷元股份有限公司	Genuine C&C Holding Inc. (Seychelles)	控股公司	100.00	0.00	註2
Genuine C&C Holding Inc. (Seychelles)	啟元貿易(香港)有限公司	控股公司	75.29	0.00	註2及註9
Genuine C&C Holding Inc. (Seychelles)	鵬瑜(上海)數碼科技有限公司	電子產品等之銷售	55.00	0.00	註2及註14
啟元貿易(香港)有限公司	湖北新勝科技投資管理有限公司	電子產品及週邊設備等之銷售	83.33	0.00	註2

註 1：本公司對上列子公司綜合持有表決權股份超過 50%或具有控制力。

註 2：本公司於 104 年 4 月 15 日完成收購捷元股份有限公司普通股股份，持股比例 44.21%，另本公司原已透過 100%持股之子公司-世平興業股份有限公司持有捷元股份有限公司持股比例 16.29%，此公開收購後本集團持有捷元股份有限公司合計 60.50%股權，進而該捷元集團自民國 104 年 4 月 15 日起成為本集團之合併個體。

註 3：該子公司於民國 104 年 3 月辦理現金增資，惟 WPI Investment Holding (BVI) Company Ltd. 未依持股比例參與增資，故持股比例

由 99.90%降為 60.00%；另外，該子公司於民國 104 年 7 月因組織架構重整，由 WPI Investment Holding (BVI) Company Ltd. 出售予 WPG International (CI) Limited。

註 4：WPG International (CI) Limited 於民國 104 年 4 月現金增資 WPG Americas Inc.，惟世平公司未透過子公司依持股比例參與增資，世平公司於民國 104 年及 103 年 12 月 31 日透過 World Peace International Pte Ltd 及世平國際(香港)持有 WPG Americas Inc 合計持股 4.31%及 5.1%，進而併同 WPG International (CI) Limited 持有 WPG Americas Inc. 後，合計持股皆為 100%。

註 5：因當地法令限制需透過他人名義持有該被投資公司 51%之持股比例，若併同考量，已對該被投資公司具 100%之實質控制力。

註 6：因當地法令限制需透過他人名義持有該被投資公司 62%之持股比例，若併同考量，已對該被投資公司具 100%之實質控制力。

註 7：該公司於民國 104 年 1 月因組織架構重整，由 World Peace International Pte Ltd. 出售予 WPG South Asia Pte. Ltd.。

註 8：因當地法令限制需透過他人名義持有該被投資公司 61%之持股比例，若併同考量，已對該被投資公司具 100%之實質控制力。

註 9：WPG C&C Limited 原持有啟元貿易(香港)有限公司 39.92%之持股比例，該公司於民國 104 年 10 月辦理現金增資後，對該公司持股比例降為 24.71%，併同 Genuine C&C Holding Inc. (Seychelles) 原持有啟元貿易(香港)有限公司 60.08%及現增後增為 75.29%之持股比例後，本集團持有啟元貿易(香港)有限公司合計皆為 100%股權。

註 10：該子公司於民國 104 年 5 月解散清算完畢。

註 11：捷元股份有限公司持有台寶網發展股份有限公司 50%之持股比例，併同世友投資股份有限公司持有台寶網發展股份有限公司 25%之持股比例後，本集團持有台寶網發展有限公司合計 75%股權。

註 12：WPG South Asia Pte. Ltd. 及 WPG Malsysia Sdn. Bhd 分別對該子公司持有 99.99%及 0.01%，合計持有該子公司 100%股權。

註 13：該子公司原名 TEKSEL WPG Limited，於民國 104 年 11 月更名。

註 14：該公司於民國 104 年 7 月 20 日現金增資，由 Genuine C&C Holding Inc. (Seychelles) 參與現金增資，並取得該公司增資後 55%之股權。

註 15：該子公司於民國 104 年 9 月完成註銷。

3. 未列入合併財務報告之子公司：無此情形。

4. 子公司會計期間不同之調整及處理方式：無此情形。

5. 重大限制：無此情形。

6. 對本集團具重大性之非控制權益之子公司：

本集團民國 104 年 12 月 31 日非控制權益總額為\$547,338，下列為對本集團具重大性之非控制權益及所屬子公司之資訊：

子公司 名 稱	主要 營業場所	非控制權益 104年12月31日		說明
		金額	持股百分比	
捷元股份有限公司及其子公司	台灣	\$ 413,924	39.5%	

子公司彙總性財務資訊：

(1) 資產負債表

	捷元股份有限公司及其子公司 104年12月31日
流動資產	\$ 2,667,863
非流動資產	136,738
流動負債	(1,633,525)
非流動負債	(51,115)
淨資產總額	1,119,961
減：非控制權益	(72,059)
歸屬於母公司業主之權益	\$ 1,047,902

(2) 綜合損益表

	捷元股份有限公司及其子公司 104年度
收入	\$ 12,111,128
稅前淨利	28,932
所得稅費用	(11,603)
本期淨利	17,329
其他綜合損益(稅後淨額)	(4,776)
本期綜合損益總額	\$ 12,553
綜合損益總額歸屬於非控制權益	(\$ 11,224)
支付予非控制權益股利	\$ 12,572

(3) 現金流量表

	捷元股份有限公司及其子公司 104年度
營業活動之淨現金流出	(\$ 1,063)
投資活動之淨現金流出	(9,674)
籌資活動之淨現金流入	126,565
匯率變動對現金及約當現金之影響	(1,332)
本期現金及約當現金增加數	114,496
期初現金及約當現金餘額	306,575
期末現金及約當現金餘額	\$ 421,071

(四) 外幣換算

本集團內每一個體之財務報告所列之項目，均係以該個體營運所處主要經濟環境之貨幣（即功能性貨幣）衡量。本合併財務報告係以本公司之功能性貨幣「新台幣」作為表達貨幣列報。

1. 外幣交易及餘額

- (1) 外幣交易採用交易日或衡量日之即期匯率換算為功能性貨幣，換算此等交易產生之換算差額認列為當期損益。
- (2) 外幣貨幣性資產及負債餘額，按資產負債表日之即期匯率評價調整，因調整而產生之換算差額認列為當期損益。
- (3) 外幣非貨幣性資產及負債餘額，屬透過損益按公允價值衡量者，按資產負債表日之即期匯率評價調整，因調整而產生之兌換差額認列為當期損益；屬透過其他綜合損益按公允價值衡量者，按資產負債表日之即期匯率評價調整，因調整而產生之兌換差額認列於其他綜合損益項目；屬非按公允價值衡量者，則按初始交易日之歷史匯率衡量。
- (4) 所有兌換損益於損益表之「其他利益及損失」列報。

2. 國外營運機構之換算

- (1) 功能性貨幣與表達貨幣不同之所有集團個體及關聯企業，其經營結果和財務狀況以下列方式換算為表達貨幣：
 - A. 表達於每一資產負債表之資產及負債係以該資產負債表日之收盤匯率換算；
 - B. 表達於每一綜合損益表之收益及費損係以當期平均匯率換算；及
 - C. 所有因換算而產生之兌換差額認列為其他綜合損益。
- (2) 當部分處分或出售之國外營運機構為關聯企業時，將於其他綜合損益項下之兌換差額按比例重分類於當期損益作為出售利益或損失之一部分。惟當本集團即使仍保留對前關聯企業之部分權益，但已喪失對國外營運機構屬關聯企業之重大影響，則係以處分對國外營運機構之全部權益處理。
- (3) 當部分處分或出售之國外營運機構為子公司時，係按比例將認列為其他綜合損益之累計兌換差額重新歸屬予該國外營運機構之非控制權益。惟當本集團即使仍保留對前子公司之部分權益，但已喪失對國外營運機構屬子公司之控制，則係以處分對國外營運機構之全部權益處理。
- (4) 收購國外個體產生之商譽及公允價值調整視為該國外個體之資產及負債，並按期末匯率換算。

(五) 資產負債區分流動及非流動之分類標準

1. 資產符合下列條件之一者，分類為流動資產：

- (1) 預期將於正常營業週期中實現該資產，或意圖將其出售或消耗者。
- (2) 主要為交易目的而持有者。

(3)預期於資產負債表日後十二個月內實現者。

(4)現金或約當現金，但於資產負債表日後至少十二個月交換或用以清償負債受到限制者除外。

本集團將所有不符合上述條件之資產分類為非流動。

2. 負債符合下列條件之一者，分類為流動負債：

(1)預期將於正常營業週期中清償者。

(2)主要為交易目的而持有者。

(3)預期於資產負債表日後十二個月內到期清償者。

(4)不能無條件將清償期限遞延至資產負債表日後至少十二個月者。

本集團將所有不符合上述條件之負債分類為非流動。

(六) 約當現金

約當現金係指短期並具高度流動性之投資，該投資可隨時轉換成定額現金且價值變動之風險甚小。定期存款符合前述定義且其持有目的係為滿足營運上之短期現金承諾者，分類為約當現金。

(七) 透過損益按公允價值衡量之金融資產

1. 透過損益按公允價值衡量之金融資產係指持有供交易之金融資產。金融資產若在取得時主要係為短期內出售，則分類為持有供交易之金融資產。衍生工具除依避險會計被指定為避險項目外，均分類為持有供交易之金融資產。

2. 本集團對於符合交易慣例之持有供交易之金融資產係採用交易日會計，對於衍生工具之金融資產係採用交割日會計。

3. 透過損益按公允價值衡量之金融資產，於原始認列時按公允價值衡量，相關交易成本則認列為當期損益。續後按公允價值衡量，其公允價值之變動認列於當期損益。

(八) 備供出售金融資產

1. 備供出售金融資產係指定為備供出售或未被分類為任何其他類別之非衍生金融資產。

2. 本集團對於符合交易慣例之備供出售金融資產係採用交易日會計。

3. 備供出售金融資產於原始認列時按其公允價值加計交易成本衡量，續後按公允價值衡量，其公允價值之變動認列於其他綜合損益。對於持有無活絡市場公開報價之權益工具投資，或與此種無活絡市場公開報價權益工具連結且須以交付該等權益工具交割之衍生工具，當其公允價值無法可靠衡量時，本集團將其列報為「以成本衡量之金融資產」。

(九) 放款及應收款

1. 應收帳款

係屬原始產生之放款及應收款，係在正常營業過程中就商品銷售或服務提供所產生之應收客戶款項。於原始認列時按公允價值衡量，後續採有效利息法按攤銷後成本扣除減損後之金額衡量。惟屬未付息之短期應收帳款，

因折現影響不重大，後續以原始發票金額衡量。

2. 無活絡市場之債務工具投資

(1) 係屬非原始產生之放款及應收款，無活絡市場公開報價，具固定或可決定收取金額之債券投資，且同時符合下列條件者：

A. 未分類為透過損益按公允價值衡量。

B. 未指定為備供出售。

C. 未因信用惡化以外之因素，致持有人可能無法回收幾乎所有之原始投資。

(2) 本集團對於符合交易慣例之無活絡市場之債務工具投資係採用交易日會計。

(3) 無活絡市場之債務工具投資於原始認列時按交易日之公允價值加計交易成本衡量，續後採用有效利息法按攤銷後成本減除減損後之金額衡量。有效利息法之折溢價攤銷認列於當期損益。

(十) 金融資產減損

1. 本集團於每一資產負債表日，評估是否已經存在減損之任何客觀證據，顯示某一或一組金融資產於原始認列後發生一項或多項事項（即「損失事項」），且該損失事項對一金融資產或一組金融資產之估計未來現金流量具有能可靠估計之影響。

2. 本集團用以決定是否存在減損損失之客觀證據的政策如下：

(1) 發行人或債務人之重大財務困難；

(2) 本集團因與債務人財務困難相關之經濟或法律理由，給予債務人原不可能考量之讓步；

(3) 債務人將進入破產或其他財務重整之可能性大增；

(4) 由於財務困難而使該金融資產之活絡市場消失；

(5) 可觀察到之資料顯示，一組金融資產之估計未來現金流量於該等資產原始認列後發生可衡量之減少，雖然該減少尚無法認定係屬該組中之某個別金融資產，該等資料包括該組金融資產之債務人償付狀況之不利變化，或與該組金融資產中資產違約有關之全國性或區域性經濟情況；

(6) 發行人所處營運之技術、市場、經濟或法令環境中所發生具不利影響之重大改變的資訊，且該證據顯示可能無法收回該權益投資之投資成本；或

(7) 權益工具投資之公允價值大幅或持久性下跌至低於成本。

3. 本集團經評估當已存在減損之客觀證據，且已發生減損損失時，按以下各類別處理：

(1) 以攤銷後成本衡量之金融資產

係以該資產帳面金額與估計未來現金流量按該金融資產原始有效利率折現之現值間之差額，認列減損損失於當期損益。當後續期間減損損

失金額減少，且該減少能客觀地與認列減損後發生之事項相連結，則先前認列之減損損失在未認列減損情況下於迴轉日應有之攤銷後成本之限額內於當期損益迴轉。認列及迴轉減損損失之金額係藉由備抵帳戶調整資產之帳面金額。

(2) 以成本衡量之金融資產

係以該資產帳面金額與估計未來現金流量按類似金融資產之現時市場報酬率折現之現值間之差額，認列減損損失於當期損益。此類減損損失續後不迴轉。認列減損損失之金額係藉由備抵帳戶調整資產之帳面金額。

(3) 備供出售金融資產

係以該資產之取得成本減除任何已償付之本金及攤銷數與現時公允價值間之差額，再減除該金融資產先前列入損益之減損損失，自其他綜合損益重分類至當期損益。屬權益工具投資者，其已認列於損益之減損損失不得透過當期損益迴轉。認列及迴轉減損損失之金額係藉由備抵帳戶調整資產之帳面金額。

(十一) 金融資產之除列

本集團於符合下列情況之一時，將除列金融資產：

1. 收取來自金融資產現金流量之合約權利失效。
2. 移轉收取金融資產現金流量之合約權利，且業已移轉金融資產所有權之所有風險及報酬。
3. 移轉收取金融資產現金流量之合約權利，惟未保留對金融資產之控制。

(十二) 存貨

存貨按成本與淨變現價值孰低者衡量，成本依加權平均法決定。比較成本與淨變現價值孰低時，採逐項比較法，淨變現價值係指在正常營業過程中之估計售價減除推銷費用後之餘額。

(十三) 採用權益法之投資-關聯企業

1. 關聯企業指所有本集團對其有重大影響而無控制之個體，一般係直接或間接持有其 20% 以上表決權之股份。本集團對關聯企業之投資採用權益法處理，取得時依成本認列。
2. 本集團對關聯企業取得後之損益份額認列為當期損益，對其取得後之其他綜合損益份額則認列為其他綜合損益。如本集團對任一關聯企業之損失份額等於或超過本集團在該關聯企業之權益（包括任何其他無擔保之應收款），本集團不認列進一步之損失，除非本集團對該關聯企業發生法定義務、推定義務或已代其支付款項。
3. 當關聯企業發生非損益及其他綜合損益之權益變動且不影響對關聯企業之持股比例時，本集團將所有權益變動按持股比例認列為「資本公

積」。

4. 本集團與關聯企業間交易所產生之重大未實現損益業已依其對關聯企業之權益比例銷除；除非證據顯示該交易所轉讓之資產已減損，否則未實現損失亦予以消除。關聯企業之會計政策已作必要之調整，與本集團採用之政策一致。
5. 關聯企業增發新股時，若本集團未按比例認購或取得，致使投資比例發生變動但仍對其有重大影響，該股權淨值變動之增減數係調整「資本公積」及「採用權益法之投資」。若致使投資比例下降者，除上述調整外，與該所有權權益之減少有關而先前已認列於其他綜合損益之利益或損失，且該利益或損失於處分相關資產或負債時須被重分類至損益者，依減少比例重分類至損益。
6. 當集團喪失對關聯企業之重大影響，對原關聯企業之剩餘投資係按公允價值重新衡量，公允價值與帳面金額之差額認列為當期損益。
7. 當集團處分關聯企業時，如喪失對該關聯企業之重大影響，對於先前認列於其他綜合損益與該關聯企業有關之所有金額，其會計處理與本集團若直接處分相關資產或負債之基礎相同，亦即如先前認列為其他綜合損益之利益或損失，於處分相關資產或負債時將被重分類為損益，則當喪失對關聯企業之重大影響時，將該利益或損失自權益重分類為損益。如仍對該關聯企業有重大影響，僅按比例將先前在其他綜合損益中認列之金額依上述方式轉出。
8. 當集團處分關聯企業時，如喪失對該關聯企業之重大影響，將與該關聯企業有關之資本公積轉列損益；如仍對該關聯企業有重大影響，則按處分比例轉列損益。

(十四) 不動產、廠房及設備

1. 不動產、廠房及設備係以取得成本為入帳基礎。
2. 後續成本只有在與該項目有關之未來經濟效益很有可能流入本集團，且該項目之成本能可靠衡量時，才包括在資產之帳面金額或認列為一項單獨資產。被重置部分之帳面金額應除列。所有其他維修費用於發生時認列為當期損益。
3. 不動產、廠房及設備之後續衡量採成本模式，除土地不提折舊外，其他按估計耐用年限以直線法計提折舊。不動產、廠房及設備各項組成若屬重大，則單獨提列折舊。
4. 本集團於每一財務年度結束對各項資產之殘值、耐用年限及折舊方法進行檢視，若殘值及耐用年限之預期值與先前之估計不同時，或資產所含之未來經濟效益之預期消耗型態已有重大變動，則自變動發生日起依國際會計準則第 8 號「會計政策、會計估計變動及錯誤」之會計估計變動規定處理。各項資產之耐用年限如下：

房屋及建築	5 ~ 55年
運輸設備	2 ~ 10年
辦公設備	1 ~ 10年
租賃改良	2 ~ 15年
其餘固定資產	1 ~ 10年

(十五) 租賃

若承租標的之重大風險及報酬係保留於出租人，本集團對此類租賃採營業租賃處理。營業租賃之租金收入或租金費用係按直線法於租賃期間內認列當期損益。

(十六) 投資性不動產

投資性不動產以取得成本認列，後續衡量採成本模式。除土地外，按估計耐用年限以直線法提列折舊，耐用年限為5~55年。

(十七) 無形資產

1. 商譽

商譽係因企業合併採收購法而產生。

2. 商譽以外之無形資產主係電腦軟體及營業權等，以取得之成本認列，按估計耐用年限3~5年採直線法攤銷。

(十八) 非金融資產減損

1. 本集團於資產負債表日針對有減損跡象之資產，估計其可回收金額，當可回收金額低於其帳面價值時，則認列減損損失。可回收金額係指一項資產之公允價值減處分成本或其使用價值，兩者較高者。除商譽外，當以前年度已認列資產減損之情況不存在或減少時，則迴轉減損損失，惟迴轉減損損失而增加之資產帳面金額，不超過該資產若未認列減損損失情況下減除折舊或攤銷後之帳面金額。

2. 商譽定期估計其可回收金額。當可回收金額低於其帳面價值時，則認列減損損失。商譽減損之減損損失於以後年度不予迴轉。

3. 商譽為減損測試之目的，分攤至現金產生單位。此項分攤是依據營運部門辨認，將商譽分攤至預期可從產生商譽之企業合併而受益之現金產生單位或現金產生單位群組。

(十九) 借款

1. 借款於原始認列時按公允價值扣除交易成本後之金額衡量，後續就扣除交易成本後之價款與贖回價值之任何差額採有效利息法按攤銷後成本於借款期間內衡量。

2. 設立借款額度時支付之費用，當很有可能提取部分或全部額度，則該費用認列為借款之交易成本，予以遞延至動支發生時認列為有效利率之調整；當不太可能提取部分或全部額度，則認列該費用為預付款項，並在額度相關之期間內攤銷。

(二十) 應付帳款及票據

應付帳款及票據係在正常營業過程中自供應商取得商品或勞務而應支付之義務。於原始認列時按公允價值衡量，後續採有效利息法按攤銷後成本衡量。惟屬未付息之短期應付帳款，因折現影響不重大，後續以原始發票金額衡量。

(二十一) 透過損益按公允價值衡量之金融負債

1. 透過損益按公允價值衡量之金融負債係指持有供交易之金融負債。分類為持有供交易之金融負債係除依避險會計被指定為避險工具外之衍生工具。
2. 透過損益按公允價值衡量之金融負債，於原始認列時按公允價值衡量，相關交易成本則認列為當期損益。續後按公允價值衡量，其公允價值之變動認列於當期損益。

(二十二) 金融負債之除列

本集團於合約所載之義務履行、取消或到期時，除列金融負債。

(二十三) 金融資產及負債之互抵

當有法律上可執行之權利將所認列之金融資產及負債金額抵銷，且意圖以淨額基礎交割或同時實現資產及清償負債時，始可將金融資產及金融負債互抵，並於資產負債表中以淨額表達。

(二十四) 金融負債及權益工具

本公司發行之應付可轉換公司債，嵌入有轉換權(即持有人可選擇轉換為本公司普通股之權利，且為固定金額轉換固定數量之股份)，於初始發行時將發行價格依發行條件區分為金融負債及權益，其處理如下：

1. 應付可轉換公司債之主契約於原始認列時按公允價值衡量，與贖回價值間之差額認列為應付公司債溢折價，列為應付公司債之加項或減項；後續採有效利息法按攤銷後成本於債券流通期間內認列為當期損益，作為「財務成本」之調整項目。
2. 嵌入本公司發行應付可轉換公司債之轉換權係符合權益之定義，於原始認列時，就發行金額扣除「應付公司債淨額」後之剩餘價值帳列「資本公積－認股權」，後續不再重新衡量。
3. 發行應付可轉換公司債之任何直接歸屬之交易成本，按原始帳面金額比例分配至負債和權益之組成部分。
4. 當持有人轉換時，帳列負債組成部分(包括「應付公司債」)按其分類之後續衡量方法處理，再以前述依負債組成部分之帳面價值加計「資本公積－認股權」之帳面價值作為換出普通股之發行成本。

(二十五) 衍生金融工具

衍生金融工具於原始認列時按簽訂合約當日之公允價值衡量，續後按公允價值衡量，其公允價值之變動認列於當期損益。

(二十六)員工福利

1. 短期員工福利

短期員工福利係以預期支付之非折現金額衡量，並於相關服務提供時認列為費用。

2. 退休金

(1)確定提撥計畫

對於確定提撥計畫，係依權責發生基礎將應提撥之退休基金數額認列為當期之退休金成本。預付提撥金於可退還現金或減少未來給付之範圍內認列為資產。

(2)確定福利計畫

A. 確定福利計畫下之淨義務係以員工當期或過去服務所賺得之未來福利金額折現計算，並以資產負債表日之確定福利義務現值減除計畫資產之公允價值。確定福利淨義務每年由精算師採用預計單位福利法計算，折現率則參考資產負債表日與確定福利計畫之貨幣及期間一致之政府公債於資產負債表日之市場殖利率。

B. 確定福利計畫產生之再衡量數於發生當期認列於其他綜合損益，並表達於保留盈餘。

C. 前期服務成本之相關費用立即認列為損益。

3. 員工酬勞及董監酬勞

員工酬勞及董監事酬勞係於具法律或推定義務且金額可合理估計時，認列為費用及負債。嗣後決議實際配發金額與估列金額有差異時，則按會計估計變動處理。另以股票發放員工酬勞者，計算股數之基礎為董事會決議日前一收盤價。

(二十七)所得稅

1. 所得稅費用包含當期及遞延所得稅。除與列入其他綜合損益或直接列入權益之項目有關之所得稅分別列入其他綜合損益或直接列入權益外，所得稅係認列於損益。

2. 本集團依據營運及產生應課稅所得之所在國家在資產負債表日已立法或已實質性立法之稅率計算當期所得稅。管理階層就適用所得稅相關法規定期評估所得稅申報之狀況，並在適用情況下根據預期須向稅捐機關支付之稅款估列所得稅負債。未分配盈餘依所得稅法加徵 10%之所得稅，俟盈餘產生年度之次年度於股東會通過盈餘分派案後，始就實際盈餘之分派情形，認列 10%之未分配盈餘所得稅費用。

3. 遞延所得稅採用資產負債表法，按資產及負債之課稅基礎與其於合併資產負債表之帳面金額所產生之暫時性差異認列。源自於原始認列之商譽所產生之遞延所得稅負債則不予認列，若遞延所得稅源自於交易（不包括企業合併）中對資產或負債之原始認列，且在交易

當時未影響會計利潤或課稅所得(課稅損失)，則不予認列。若投資子公司及關聯企業產生之暫時性差異，本集團可以控制暫時性差異迴轉之時點，且暫時性差異很有可能於可預見之未來不會迴轉者則不予認列。遞延所得稅採用在資產負債表日已立法或已實質性立法，並於有關之遞延所得稅資產實現或遞延所得稅負債清償時預期適用之稅率及稅法為準。

4. 遞延所得稅資產於暫時性差異很有可能用以抵減未來應課稅所得之範圍內認列，並於每一資產負債表日重新評估未認列及已認列之遞延所得稅資產。
5. 當有法定執行權將所認列之當期所得稅資產及負債金額互抵且有意圖以淨額基礎清償或同時實現資產及清償負債時，始將當期所得稅資產及當期所得稅負債互抵；當有法定執行權將當期所得稅資產及當期所得稅負債互抵，且遞延所得稅資產及負債由同一稅捐機關課徵所得稅之同一納稅主體、或不同納稅主體產生但各主體意圖以淨額基礎清償或同時實現資產及清償負債時，始將遞延所得稅資產及負債互抵。

(二十八) 股利分配

分派予本公司股東之股利於本公司股東會決議分派股利時於財務報告認列，分派現金股利認列為負債，分派股票股利則認列為待分配股票股利，並於發行新股基準日時轉列普通股。

(二十九) 收入認列

本集團銷售電腦硬體、電子零組件及週邊設備等相關產品。收入係正常營業活動中對集團外顧客銷售商品已收或應收對價之公允價值，以扣除營業稅、銷貨退回、數量折扣及折讓之淨額表達。商品銷售於商品交付予買方、銷貨金額能可靠衡量且未來經濟效益很有可能流入企業時認列收入。當與所有權相關之重大風險與報酬已移轉予顧客，本集團對商品既不持續參與管理亦未維持有效控制且顧客根據銷售合約接受商品，或有客觀證據顯示所有接受條款均已符合時，商品交付方屬發生。

(三十) 企業合併

1. 本集團採用收購法進行企業合併。合併對價根據所移轉之資產、所產生或承擔之負債及所發行之權益工具之公允價值計算，所移轉之對價包括或有對價約定所產生之任何資產和負債之公允價值。與收購有關之成本於發生時認列為費用。企業合併中所取得可辨認之資產及所承擔之負債，按收購日之公允價值衡量。本集團以個別收購交易為基準，非控制權益之組成部分屬現時所有權權益且其持有者有權於清算發生時按比例份額享有企業淨資產者，選擇按收購日公允價值或按非控制權益占被收購者可辨認淨資產之比例衡量；非控制權益之所有其他組

成部分則按收購日公允價值衡量。

2. 移轉對價、被收購者非控制權益，及先前已持有被收購者之權益之公允價值總額，若超過所取得可辨認資產及承擔之負債之公允價值，於收購日認列為商譽；所取得可辨認資產及承擔之負債之公允價值，若超過移轉對價、被收購者非控制權益，及先前已持有被收購者之權益之公允價值總額，該差額於收購日認列為當期損益。

(三十一)營運部門

本集團營運部門資訊與提供給主要營運決策者之內部管理報告採一致之方式報導。主要營運決策者負責分配資源予營運部門並評估其績效。

五、重大會計判斷、估計及假設不確定性之主要來源

本集團編製本合併財務報告時，管理階層已運用其判斷以決定所採用之會計政策，並依據資產負債表日當時之情況對於未來事件之合理預期以作出會計估計及假設。所作出之重大會計估計與假設可能與實際結果存有差異，將考量歷史經驗及其他因子持續評估及調整。該等估計及假設具有導致資產及負債帳面金額於下個財務年度重大調整之風險。請詳下列對重大會計判斷、估計與假設不確定性之說明：

(一)會計政策採用之重要判斷

1. 金融資產－權益投資之減損

本集團依據國際會計準則第 39 號決定個別金融資產－權益投資是否發生減損，於作此項決定時需重大判斷。本集團評估個別權益投資之公允價值低於其成本的時間及金額，以及被投資者之財務健全情況和短期業務前景，包括產業及部門績效、技術變遷以及營運及融資現金流量等因素。當個別權益投資公允價值低於其成本之情況係屬大幅度或持久性時，本集團將於民國 104 年度合併財務報告認列減損損失\$860,087。對於分類為「備供出售金融資產」者，將自其認列累計公允價值於其他綜合損益之金額轉列於當期損益；對於分類為「以成本衡量金融資產」者，將於當期損益認列減損損失。

2. 收入總額或淨額認列

本集團依據交易型態及其經濟實質是否暴露於與銷售商品有關之重大風險與報酬，判斷本集團係做為該項交易之主理人或代理人。經判斷為交易之主理人時，以應收或已收顧客款項之總額認列收入，若判斷為交易之代理人時，則認列交易淨額為佣金收入。

本集團依據下列主理人之特性做為總額認列收入之判斷指標：

- a. 對提供商品或勞務負有主要責任
- b. 承擔存貨風險
- c. 具有直接或間接定價之自由

d. 承擔顧客之信用風險

(二) 重要會計估計及假設

商譽減損評估

商譽減損之評價過程依賴本集團之主觀判斷，包含辨認現金產生單位及分攤資產負債和商譽至相關現金產生單位，及決定相關現金產生單位之可回收金額。有關商譽減損評估，請參閱附註六(十三)之說明。

六、重要會計項目之說明

(一) 現金及約當現金

	104年12月31日	103年12月31日
零用金及庫存現金	\$ 4,270	\$ 2,921
支票存款	2,591,021	2,351,452
活期存款	6,377,180	7,654,267
定期存款	474,171	1,176,219
合計	<u>\$ 9,446,642</u>	<u>\$ 11,184,859</u>

1. 本集團往來之金融機構信用品質良好，且本集團與多家金融機構往來以分散信用風險，預期發生違約之可能性甚低。
2. 有關本集團將銀行存款及定期存款作為質押擔保，及非屬約當現金之未質押定期存款，皆已轉列「其他流動資產」項下，請詳附註八。

(二) 透過損益按公允價值衡量之金融資產/負債

項 目	104年12月31日	103年12月31日
流動項目：		
持有供交易之金融資產		
上市櫃公司股票	\$ 11,938	\$ 12,993
衍生金融商品	29,709	1,919
國內開放型基金	20,266	-
小計	61,913	14,912
評價調整	353	801
合計	<u>\$ 62,266</u>	<u>\$ 15,713</u>
流動項目：		
持有供交易之金融負債		
衍生金融商品	<u>\$ 26,719</u>	<u>\$ 10,176</u>

1. 本集團持有供交易之金融資產及負債於民國 104 年及 103 年度認列之淨利益(損失)分別計\$46,150 及(\$61,506)。
2. 本集團投資及交易之對象多為上市櫃公司或信用品質良好之金融機構，預期交易相對人不致發生違約。
3. 有關非避險之衍生金融資產/負債之交易及合約資訊說明如下：

衍生金融資產	104年12月31日		103年12月31日	
	合約金額 (名目本金)(註)	契約期間	合約金額 (名目本金)(註)	契約期間
遠期外匯合約				
-預售遠期外匯	美金 14,000	104.11.26~ 105.02.05	美金 3,300	103.12.01~ 104.01.28
	歐元 600	104.12.04~ 105.02.16	-	-
-預售遠期外匯- SWAP	美金 15,340	104.04.24~ 105.06.21	美金 16,000	103.11.04~ 104.01.30
-預購遠期外匯	美金 17,820	104.11.20~ 105.02.26	美金 13,354	103.08.22~ 104.03.24
	歐元 1,100	104.12.17~ 105.01.14	歐元 500	103.12.04~ 104.01.14

註：單位仟元。

本集團從事上開遠期外匯交易，主係預(購)售遠期外匯合約，係為規避(進口)外銷之匯率風險，惟並不符合避險會計之所有條件，故不適用避險會計。

(三) 備供出售金融資產-流動

項 目	104年12月31日	103年12月31日
上市櫃公司股票	\$ 36,952	\$ 18,282
備供出售金融資產評價調整	(1,166)	26,875
	<u>\$ 35,786</u>	<u>\$ 45,157</u>

1. 本集團於民國 104 年及 103 年度持有之備供出售金融資產-流動及非流動因公允價值變動認列於其他綜合(損)益之金額分別為(\$40,465)及\$64,944，自權益重分類至當期(損)益之金額分別為\$55,521及\$79,309。
2. 本集團投資對象多為上市櫃公司或信用品質良好之金融機構，預期交易相對人不致發生違約。

(四) 應收票據

	104年12月31日	103年12月31日
應收票據	<u>\$ 6,511,976</u>	<u>\$ 3,228,163</u>

本集團收取之應收票據皆屬信用品質良好之交易對象之支票或客戶以信用品質良好之金融機構開立銀行匯票支付，預期不致發生違約。

(五) 應收帳款

	104年12月31日	103年12月31日
應收帳款	\$ 86,259,250	\$ 79,307,057
減：備抵呆帳	(818,817)	(554,967)
	<u>\$ 85,440,433</u>	<u>\$ 78,752,090</u>

1. 本集團之應收帳款未逾期且未減損金融資產之信用品質資訊如下：

	104年12月31日	103年12月31日
群組1	\$ 30,958,362	\$ 37,121,508
群組2	49,343,178	36,775,902
	<u>\$ 80,301,540</u>	<u>\$ 73,897,410</u>

群組 1：綜合考量流動比率、負債比率及獲利等在一定範圍以上列入。

群組 2：非屬上述客戶名單。

2. 本集團已逾期之應收帳款之帳齡分析資訊如下：

	104年12月31日	103年12月31日
<u>應收帳款</u>		
0~30天	\$ 2,991,898	\$ 2,721,699
31~60天	2,119,226	1,679,885
61~90天	317,224	393,939
91~120天	141,769	169,054
121~150天	102,371	134,473
151~180天	6,014	22,661
181天以上	279,208	287,936
	<u>\$ 5,957,710</u>	<u>\$ 5,409,647</u>

3. 減損金融資產之變動分析：

	104年
	<u>群組評估之減損損失</u>
1月1日	\$ 554,967
提列減損損失	678,057
因無法收回而沖銷之款項	(64,464)
匯率影響數	33,906
其他(註)	(383,649)
12月31日	<u>\$ 818,817</u>

註：其他含合併個體影響數及轉列催收款，分別為\$20,830 及 (\$404,479)。

	103年
	<u>群組評估之減損損失</u>
1月1日	\$ 572,834
提列減損損失	101,549
因無法收回而沖銷之款項	(30,891)
匯率影響數	(16,097)
其他(註)	(72,428)
12月31日	<u>\$ 554,967</u>

註：其他含轉列其他應收款及轉列催收款，分別為(\$8,691) 及 (\$63,737)。

(六) 金融資產移轉

整體除列之已移轉金融資產

本集團與銀行間簽訂應收帳款讓售合約，依合約規定不須承擔應收帳款無法收回之風險，須負擔因商業糾紛所造成之損失，且本集團對於該些已移轉應收帳款並無任何持續參與，因此本集團業已扣除商業糾紛估計金額後除列讓售之應收帳款。本集團提供銀行擔保所簽發之本票或銀行存款係銀行於商業糾紛發生時始得就該部分糾紛金額要求損害賠償或係銀行之讓售應收帳款業務慣例而要求本集團提供，非由本集團承擔除商業糾紛以外之損失。截至民國 104 年及 103 年 12 月 31 日止尚未結清之已讓售應收帳款相關資訊如下：

104年12月31日							提供擔保項目
讓售對象	讓售應收帳款金額	除列金額	額(仟元)		已預支金額	已預支金額之利率區間	內容
國泰世華商業銀行	\$ 1,334,396	\$1,334,396	美金	47,500	\$ 1,334,396	1.32%~1.64%	註1
兆豐國際商業銀行	4,194,769	4,194,769	美金	173,900	3,853,236	1.10%~1.77%	註2
			\$	650,000			
澳盛商業銀行	2,103,462	2,103,462	美金	160,000	2,103,462	1.53%~1.86%	無
中國信託商業銀行	2,696,735	2,696,735	美金	28,000	2,416,745	1.05%~1.74%	註3
			\$	3,586,000			
玉山商業銀行	2,391,241	2,391,241	美金	195,500	1,737,610	1.15%~1.53%	註4
			\$	20,000			
台北富邦商業銀行	1,817,823	1,817,823	\$	3,139,300	1,767,617	1.14%~1.30%	註5
台灣工業銀行	91,577	91,577	\$	244,432	69,613	1.20%	註6
元大商業銀行	1,025,276	1,025,276	美金	25,000	906,315	1.15%~1.35%	註7
			\$	2,342,000			
香港商香港上海匯豐銀行	2,611,079	2,611,079	美金	168,800	2,595,747	1.02%	註8
大眾商業銀行	388,851	388,851	美金	12,700	30,503	1.45%~1.80%	註9
			\$	1,700,000			
渣打國際商業銀行	874,357	874,357	美金	71,130	233,922	1.26%~1.27%	無
台新國際商業銀行	6,019,879	6,019,879	\$	8,500,000	2,006,826	1.35%~1.79%	註10

104年12月31日

讓售對象	讓售應收		額度(仟元)		已預支金額	已預支金額之 利率區間	提供擔
	帳款金額	除列金額					保項目 內容
永豐商業 銀行	\$ 259,361	\$ 259,361	美金	17,500	\$ 110,579	1.05%~1.46%	註11
			\$	950,000			
遠東國際 商業銀行	192,864	192,864	美金	22,000	115,972	1.25%~1.56%	註12
			\$	400,000			
彰化商業 銀行	500,100	500,100	美金	44,300	251,047	1.35%~1.70%	註13
星展商業 銀行	429,998	429,998	美金	62,000	208,236	1.15%~1.47%	註14
臺灣新光 商業銀行	20,011	20,011	美金	4,500	15,148	1.36%~1.61%	註15
			\$	10,000			
合作金庫 商業銀行	25,932	25,932	美金	3,000	23,339	1.12%~1.46%	註16
香港商恒 生銀行	983,212	983,212	美金	28,000	375,286	1.23%~1.43%	註17
凱基銀行	46,539	46,539	\$	65,000	44,212	1.17%	註18

註 1：本集團簽發本票美金 47,500 仟元作為擔保。

註 2：本集團簽發本票美金 173,900 仟元及\$650,000 作為擔保。

註 3：本集團簽發本票美金 26,000 仟元及\$388,600 作為擔保。

註 4：本集團簽發本票美金 196,500 仟元及\$20,000 作為擔保。

註 5：本集團簽發本票\$203,500 作為擔保。

註 6：本集團簽發本票\$244,432 作為擔保。

註 7：本集團簽發本票美金 25,000 仟元及\$2,342,000 作為擔保。

註 8：本集團簽發本票美金 167,220 仟元作為擔保。

註 9：本集團簽發本票美金 12,700 仟元及\$1,700,000 作為擔保。

註 10：本集團簽發本票\$8,500,000 作為擔保。

註 11：本集團簽發本票美金 17,500 仟元及\$600,000 作為擔保。

註 12：本集團簽發本票美金 22,000 仟元及\$400,000 作為擔保。

註 13：本集團簽發本票美金 44,300 仟元作為擔保。

註 14：本集團簽發本票美金 84,000 仟元作為擔保。

註 15：本集團簽發本票美金 4,500 仟元及\$10,000 作為擔保。

註 16：本集團簽發本票美金 3,000 仟元作為擔保。

註 17：本集團提供活期存款美金 1,470 仟元作為擔保。

註 18：本集團簽發本票\$23,000 作為擔保。

103年12月31日

讓售對象	讓售應收 帳款金額	除列金額	額度(仟元)	已預支金額	已預支金額之 利率區間	提供擔 保項目 內容
國泰世華 商業銀行	\$ 798,330	\$ 798,330	美金 35,600	\$ 798,330	1.6%~2.48%	註1
兆豐國際 商業銀行	3,717,187	3,717,187	美金 163,000 \$ 620,000	3,695,046	1.09%~2.01%	註2
中國信託 商業銀行	1,642,507	1,642,507	\$ 2,477,000	1,501,471	1.13%~1.96%	註3
玉山商業 銀行	1,910,735	1,910,735	美金 141,500 \$ 617,175	1,825,640	1.15%~1.45%	註4
台北富邦 商業銀行	2,106,180	2,106,180	美金 4,680 \$ 3,109,300	2,018,554	1.04%~1.75%	註5
台灣工業 銀行	51,491	51,491	\$ 201,938	46,342	1.16%	註6
元大商業 銀行	1,026,635	1,026,635	美金 25,000 \$ 2,502,000	1,012,236	1.15%~1.55%	註7
香港商香 港上海匯 豐銀行	2,844,881	2,844,881	美金 133,600	2,681,681	0.96%	註8
大眾商業 銀行	306,571	306,571	美金 5,400 \$ 1,700,000	274,619	1.57%~2.00%	註9
渣打國際 商業銀行	1,571,719	1,571,719	美金 6,330 \$ 2,180,527	1,421,237	1.20%~1.32%	無
台新國際 商業銀行	3,715,808	3,715,808	\$ 7,500,000	3,525,913	1.60%~2.50%	註10
永豐商業 銀行	16,791	16,791	\$ 950,000	14,687	1.26%~1.64%	註11
遠東國際 商業銀行	91,587	91,587	美金 22,000 \$ 600,000	82,428	1.33%~1.63%	註12
彰化商業 銀行	342,193	342,193	美金 19,000 \$ 287,355	333,630	1.22%~1.60%	註13
星展商業 銀行	332,835	332,835	美金 13,000 \$ 1,234,350	332,835	1.15%~1.23%	註14
臺灣新光 商業銀行	12,514	12,514	美金 9,200	11,263	1.14%	註15
合作金庫 商業銀行	58,090	58,090	美金 6,700	52,281	0.79%~0.83%	註16
安泰商業 銀行	15,079	15,079	美金 2,600 \$ 20,000	13,546	1.51%~1.67%	註17

103年12月31日

讓售對象	讓售應收 帳款金額	除列金額	額度(仟元)	已預支金額	已預支金額之 利率區間	提供擔 保項目 內容
香港商恒 生銀行	372,895	372,895	美金 28,000	326,370	1.16%~1.26%	註18

註1：本集團簽發本票美金34,000仟元作為擔保。

註2：本集團簽發本票美金162,000仟元及\$555,000作為擔保。

註3：本集團簽發本票\$213,600作為擔保。

註4：本集團簽發本票美金161,000仟元作為擔保。

註5：本集團簽發本票美金528仟元及\$203,500作為擔保。

註6：本集團簽發本票\$135,852作為擔保。

註7：本集團簽發本票美金25,000仟元及\$1,912,000作為擔保。

註8：本集團簽發本票美金76,530仟元作為擔保。

註9：本集團簽發本票美金2,400仟元及\$2,190,000作為擔保。

註10：本集團簽發本票\$7,500,000作為擔保。

註11：本集團簽發本票\$600,000作為擔保。

註12：本集團簽發本票美金22,000仟元及\$600,000作為擔保。

註13：本集團簽發本票美金36,100仟元及\$12,000作為擔保。

註14：本集團簽發本票美金35,000仟元作為擔保。

註15：本集團簽發本票美金9,200仟元作為擔保。

註16：本集團簽發本票美金6,700仟元作為擔保。

註17：本集團簽發本票美金2,600仟元及\$20,000作為擔保。

註18：本集團提供活期存款美金1,470仟元作為擔保。

本集團於104年及103年度移轉已除列應收帳款時分別認列損失計\$325,269及\$236,748。

(七)存貨

	104年12月31日		
	成本	備抵跌價損失	帳面金額
商品存貨	\$ 48,262,790	(\$ 818,525)	\$ 47,444,265
在途存貨	2,850,772	-	2,850,772
	<u>\$ 51,113,562</u>	<u>(\$ 818,525)</u>	<u>\$ 50,295,037</u>
	103年12月31日		
	成本	備抵跌價損失	帳面金額
商品存貨	\$ 46,582,934	(\$ 661,957)	\$ 45,920,977
在途存貨	1,452,529	-	1,452,529
	<u>\$ 48,035,463</u>	<u>(\$ 661,957)</u>	<u>\$ 47,373,506</u>

本集團當期認列為費損之存貨成本：

	104年度	103年度
出售存貨成本	\$ 493,892,332	\$ 432,175,856
存貨跌價損失(回升利益)	191,367 (190,673)
存貨盤虧	2,541	3,010
銷貨成本	<u>\$ 494,086,240</u>	<u>\$ 431,988,193</u>

本集團因部份存貨之淨變現價值回升及出售有跌價之虞的存貨，導致民國103年度產生回升利益。

(八) 備供出售金融資產—非流動

被 投 資 公 司	104年12月31日	103年12月31日
日電貿股份有限公司	\$ 231,990	\$ 231,990
彥陽科技股份有限公司	49,605	49,605
阿波羅電子集團有限公司	47,414	45,717
穆拉德加捷科技股份有限公司	19,107	19,107
台灣華傑股份有限公司	10,500	10,500
勝創科技股份有限公司	9,504	9,504
勝開科技股份有限公司	-	7,559
其他	9,587	17,880
	377,707	391,862
加：備供出售金融資產評價調整	(34,610)	33,335
減：累計減損	(7,801)	(7,801)
	<u>\$ 335,296</u>	<u>\$ 417,396</u>

1. 本集團未有投資屬債務工具之備供出售金融資產者。
2. 本集團民國104年及103年12月31日以備供出售金融資產做為進貨保證之擔保，請詳附註八之說明。
3. 本集團持有之備供出售金融資產-流動及非流動於民國104年及103年度因公允價值變動認列於其他綜合損益之金額，請詳附註六(三)之說明。

(九) 以成本衡量之金融資產－非流動

被 投 資 公 司	104年12月31日	103年12月31日
能率壹創業投資股份有限公司	\$ 100,000	\$ 100,000
開發文創價值創業投資股份有限公司	100,000	50,000
Tyche Partners, LP.	63,364	-
Silicon Line GmbH	40,851	40,851
M Cube Inc.	30,365	30,365
能率亞洲資本股份有限公司	25,000	-
謙華科技股份有限公司	20,000	20,000
GEC Technology Hong Kong Company Limited	19,994	19,994
倍特利能源股份有限公司	18,000	18,000
范特喜微創文化股份有限公司	15,047	15,047
利科光學股份有限公司	15,000	15,000
佳得股份有限公司	13,520	13,520
捷修網股份有限公司	12,600	-
旭暉應用材料股份有限公司	11,941	11,941
群陽創業投資股份有限公司	10,500	35,000
智慧光科技股份有限公司	10,000	10,000
傑聖科技股份有限公司	10,000	10,000
英屬開曼群島華夏光股份有限公司	5,743	5,743
氫醫生技股份有限公司	-	16,500
其他	56,647	42,081
	578,572	454,042
減：累計減損	(110,541)	(58,546)
	<u>\$ 468,031</u>	<u>\$ 395,496</u>

1. 本集團民國 104 年及 103 年 12 月 31 日以成本衡量之金融資產未有提供質押之情況。
2. 本集團持有之股票投資依據投資之意圖應分類為備供出售金融資產，惟因該些標的非於活絡市場公開交易，且無法取得足夠之類似公司之產業資訊及被投資公司之相關財務資訊，因此無法可靠衡量該些標的之公允價值，因此分類為「以成本衡量之金融資產」。
3. 以成本衡量之金融資產－非流動之減損情形，請詳附註六(十四)之說明。

(十)採用權益法之投資

1.採用權益法之投資明細如下：

被投資公司	104年12月31日	103年12月31日
荃寶科技股份有限公司	\$ 201,873	\$ 217,369
朝昶科技股份有限公司	79,911	56,000
宇量科技股份有限公司	73,387	63,870
蘇州新寧公共保稅倉儲有限公司	55,123	46,629
日本友尚株式會社	40,257	44,785
蘇州新寧物流有限公司	37,604	39,249
基通物流(上海)有限公司	35,199	32,445
匯宏科技股份有限公司	31,230	30,683
深圳華強聯大電子信息有限公司	-	55,630
友尚綠能股份有限公司	-	17,451
捷元股份有限公司	-	173,341
啟元貿易(香港)有限公司	-	26,211
其他	470	12,550
	<u>\$ 555,054</u>	<u>\$ 816,213</u>

2.本集團個別不重大關聯企業之帳面金額及其經營結果之份額彙總如下：

民國 104 年及 103 年 12 月 31 日，本集團個別不重大關聯企業之帳面金額合計分別為\$550,054 及\$816,213。

	104年度	103年度
繼續營業單位本期淨利	\$ 123,855	\$ 160,408
其他綜合損益(稅後淨額)	13,605	20,262
本期綜合損益總額	<u>\$ 137,460</u>	<u>\$ 180,670</u>

3.本集團持有捷元股份有限公司係有公開報價，其公允價值於民國 103 年 12 月 31 日為\$144,450。

4.本集團原對捷元股份有限公司及啟元貿易(香港)有限公司係為採用權益法之投資，惟自民國 104 年 4 月 15 日本公司收購捷元股份有限公司後，前述公司成為本集團之合併個體，請詳附註四(三)2 之註 2 及註 9 說明。

5.採用權益法之投資之減損情形，請詳附註六(十四)之說明。

(十一)不動產、廠房及設備

	土地	房屋及建築	運輸設備	辦公設備	租賃改良	其他	未完工程 及待驗設備	合計
104年1月1日								
成本	\$2,291,223	\$2,337,038	\$ 15,076	\$ 449,008	\$ 469,588	\$ 169,399	\$ 4,727	\$5,736,059
累計折舊	-	(395,896)	(10,712)	(309,523)	(221,112)	(114,620)	-	(1,051,863)
累計減損	(1,582)	(10,764)	-	-	-	-	-	(12,346)
	<u>\$2,289,641</u>	<u>\$1,930,378</u>	<u>\$ 4,364</u>	<u>\$ 139,485</u>	<u>\$ 248,476</u>	<u>\$ 54,779</u>	<u>\$ 4,727</u>	<u>\$4,671,850</u>
104年								
1月1日	\$2,289,641	\$1,930,378	\$ 4,364	\$ 139,485	\$ 248,476	\$ 54,779	\$ 4,727	\$4,671,850
增添	-	50,127	3,357	53,259	22,998	23,938	461	154,140
處分	(991)	(1,272)	(151)	(3,202)	(330)	(423)	-	(6,369)
移轉	-	(148)	-	5,323	4,742	-	(4,742)	5,175
企業合併取得	-	-	1,274	12,940	6,387	319	-	20,920
合併個體減少	-	-	-	(27)	-	(130)	-	(157)
折舊費用	-	(66,132)	(2,288)	(67,146)	(54,324)	(27,264)	-	(217,154)
匯率影響數	1,043	26,788	56	960	(801)	(143)	12	27,915
12月31日	<u>\$2,289,693</u>	<u>\$1,939,741</u>	<u>\$ 6,612</u>	<u>\$ 141,592</u>	<u>\$ 227,148</u>	<u>\$ 51,076</u>	<u>\$ 458</u>	<u>\$4,656,320</u>
104年12月31日								
成本	\$2,291,275	\$2,365,315	\$ 20,894	\$ 535,144	\$ 528,154	\$ 199,322	\$ 458	\$5,940,562
累計折舊	-	(414,810)	(14,282)	(393,552)	(301,006)	(148,246)	-	(1,271,896)
累計減損	(1,582)	(10,764)	-	-	-	-	-	(12,346)
	<u>\$2,289,693</u>	<u>\$1,939,741</u>	<u>\$ 6,612</u>	<u>\$ 141,592</u>	<u>\$ 227,148</u>	<u>\$ 51,076</u>	<u>\$ 458</u>	<u>\$4,656,320</u>

	土地	房屋及建築	運輸設備	辦公設備	租賃改良	其他	未完工程及 待驗設備	合計
103年1月1日								
成本	\$2,539,520	\$2,393,148	\$ 12,707	\$ 444,461	\$ 452,865	\$ 202,640	\$ -	\$6,045,341
累計折舊	-	(384,551)	(10,217)	(257,351)	(190,103)	(124,363)	-	(966,585)
累計減損	(1,582)	(10,764)	-	(2,232)	(2,050)	(7,117)	-	(23,745)
	<u>\$2,537,938</u>	<u>\$1,997,833</u>	<u>\$ 2,490</u>	<u>\$ 184,878</u>	<u>\$ 260,712</u>	<u>\$ 71,160</u>	<u>\$ -</u>	<u>\$5,055,011</u>
103年								
1月1日	\$2,537,938	\$1,997,833	\$ 2,490	\$ 184,878	\$ 260,712	\$ 71,160	\$ -	\$5,055,011
增添	-	5,669	3,326	30,588	27,610	20,977	4,601	92,771
處分	(110,130)	(27,509)	-	(4,253)	-	(7,888)	(73)	(149,853)
移轉	(134,358)	(19,410)	-	11	-	(11)	-	(153,768)
折舊費用	-	(61,545)	(1,575)	(75,578)	(49,836)	(27,776)	-	(216,310)
匯率影響數	(3,809)	35,340	123	3,839	9,990	(1,683)	199	43,999
12月31日	<u>\$2,289,641</u>	<u>\$1,930,378</u>	<u>\$ 4,364</u>	<u>\$ 139,485</u>	<u>\$ 248,476</u>	<u>\$ 54,779</u>	<u>\$ 4,727</u>	<u>\$4,671,850</u>
103年12月31日								
成本	\$2,291,223	\$2,337,038	\$ 15,076	\$ 449,008	\$ 469,588	\$ 169,399	\$ 4,727	\$5,736,059
累計折舊	-	(395,896)	(10,712)	(309,523)	(221,112)	(114,620)	-	(1,051,863)
累計減損	(1,582)	(10,764)	-	-	-	-	-	(12,346)
	<u>\$2,289,641</u>	<u>\$1,930,378</u>	<u>\$ 4,364</u>	<u>\$ 139,485</u>	<u>\$ 248,476</u>	<u>\$ 54,779</u>	<u>\$ 4,727</u>	<u>\$4,671,850</u>

以不動產、廠房及設備提供擔保之資訊，請詳附註八之說明。

(十二) 投資性不動產

	土地	房屋及建築	合計
104年1月1日			
成本	\$ 349,968	\$ 898,656	\$ 1,248,624
累計折舊	—	(99,999)	(99,999)
	<u>\$ 349,968</u>	<u>\$ 798,657</u>	<u>\$ 1,148,625</u>
104年			
1月1日	\$ 349,968	\$ 798,657	\$ 1,148,625
處分	(5,135)	(5,364)	(10,499)
折舊費用	—	(21,803)	(21,803)
移轉(註1)	—	408	408
匯率影響數	—	24,878	24,878
12月31日	<u>\$ 344,833</u>	<u>\$ 796,776</u>	<u>\$ 1,141,609</u>
104年12月31日			
成本	\$ 344,833	\$ 919,470	\$ 1,264,303
累計折舊	—	(122,694)	(122,694)
	<u>\$ 344,833</u>	<u>\$ 796,776</u>	<u>\$ 1,141,609</u>

註 1：係自不動產、廠房及設備轉至此投資性不動產為\$408，請詳附註六(十一)。

	土地	房屋及建築	合計
103年1月1日			
成本	\$ 215,610	\$ 880,677	\$ 1,096,287
累計折舊	—	(78,087)	(78,087)
	<u>\$ 215,610</u>	<u>\$ 802,590</u>	<u>\$ 1,018,200</u>
103年			
1月1日	\$ 215,610	\$ 802,590	\$ 1,018,200
折舊費用	—	(23,483)	(23,483)
處分	—	(41,760)	(41,760)
移轉(註2)	134,358	19,410	153,768
匯率影響數	—	41,900	41,900
12月31日	<u>\$ 349,968</u>	<u>\$ 798,657</u>	<u>\$ 1,148,625</u>
103年12月31日			
成本	\$ 349,968	\$ 898,656	\$ 1,248,624
累計折舊	—	(99,999)	(99,999)
	<u>\$ 349,968</u>	<u>\$ 798,657</u>	<u>\$ 1,148,625</u>

註 2：係自不動產、廠房及設備轉至此投資性不動產為\$153,768，請詳附註六(十一)。

1. 投資性不動產之租金收入及直接營運費用：

	104年度	103年度
投資性不動產之租金收入	\$ 31,473	\$ 26,422
當期產生租金收入之投資性不動產 所發生之直接營運費用	\$ 13,066	\$ 11,166
當期末產生租金收入之投資性不動產 所發生之直接營運費用	\$ 9,426	\$ 14,941

2. 本公司持有之投資性不動產於民國 104 年及 103 年 12 月 31 日之公允價值分別為\$1,647,280 及\$1,694,104。民國 104 年及 103 年 12 月 31 日之公允價值係依獨立評價專家之評價結果，該評價係採用比較法及收益法。比較法係將估價對象與鑑價時點近期有過交易之類似房地產價值進行比較。另，收益法之主要假設如下：

	104年12月31日	103年12月31日
折現率	2%~2.5%	2%~2.5%
成長率	1%	1%
毛利率	2.7%	2.7%

4. 無投資性不動產之減損情形。

5. 無以投資性不動產提供擔保之情形。

(十三) 無形資產

	營業權	電腦軟體	商譽	其他	合計
104年1月1日					
成本	\$414,356	\$216,639	\$5,624,802	\$ 67,381	\$6,323,178
累計攤銷及減損	(287,321)	(162,001)	(71,010)	(46,289)	(566,621)
	<u>\$127,035</u>	<u>\$ 54,638</u>	<u>\$5,553,792</u>	<u>\$ 21,092</u>	<u>\$5,756,557</u>
104年					
1月1日	\$127,035	\$ 54,638	\$5,553,792	\$ 21,092	\$5,756,557
增添－源自單獨取得	－	18,183	－	－	18,183
增添－企業合併取得	－	3,171	53,657	－	56,828
重分類	－	289	－	－	289
攤銷費用	(40,668)	(42,377)	－	(11,244)	(94,289)
其他	(80,567)	－	－	－	(80,567)
匯率影響數	1,425	802	10,069	1,857	14,153
12月31日	<u>\$ 7,225</u>	<u>\$ 34,706</u>	<u>\$5,617,518</u>	<u>\$ 11,705</u>	<u>\$5,671,154</u>
104年12月31日					
成本	\$356,692	\$197,776	\$5,691,164	\$ 70,730	\$6,316,362
累計攤銷及減損	(349,467)	(163,070)	(73,646)	(59,025)	(645,208)
	<u>\$ 7,225</u>	<u>\$ 34,706</u>	<u>\$5,617,518</u>	<u>\$ 11,705</u>	<u>\$5,671,154</u>

	營業權	電腦軟體	商譽	其他	合計
103年1月1日					
成本	\$ 399,383	\$ 199,071	\$ 5,607,154	\$ 65,245	\$ 6,270,853
累計攤銷及減損	(184,502)	(141,205)	(66,462)	(35,804)	(427,973)
	<u>\$ 214,881</u>	<u>\$ 57,866</u>	<u>\$ 5,540,692</u>	<u>\$ 29,441</u>	<u>\$ 5,842,880</u>
103年					
1月1日	\$ 214,881	\$ 57,866	\$ 5,540,692	\$ 29,441	\$ 5,842,880
增添－源自單獨取得	-	21,567	-	-	21,567
處分	-	(3,448)	-	-	(3,448)
攤銷費用	(97,014)	(22,728)	-	(19,568)	(139,310)
匯率影響數	9,168	1,381	13,100	11,219	34,868
12月31日	<u>\$ 127,035</u>	<u>\$ 54,638</u>	<u>\$ 5,553,792</u>	<u>\$ 21,092</u>	<u>\$ 5,756,557</u>
103年12月31日					
成本	\$ 414,356	\$ 216,639	\$ 5,624,802	\$ 67,381	\$ 6,323,178
累計攤銷及減損	(287,321)	(162,001)	(71,010)	(46,289)	(566,621)
	<u>\$ 127,035</u>	<u>\$ 54,638</u>	<u>\$ 5,553,792</u>	<u>\$ 21,092</u>	<u>\$ 5,756,557</u>

攤銷費用明細如下：

	104年度	103年度
推銷費用	\$ 56,422	\$ 89,130
管理費用	39,312	52,475
	<u>\$ 95,734</u>	<u>\$ 141,605</u>

上述攤銷費用包含帳列「其他非流動資產」之遞延費用攤銷數。

1. 商譽分攤至按營運部門辨認之本集團現金產生單位：

	104年12月31日	103年12月31日
友尚子集團	\$ 4,714,529	\$ 4,708,092
大傳次子集團	472,290	472,290
其他	430,699	373,410
	<u>\$ 5,617,518</u>	<u>\$ 5,553,792</u>

2. 商譽分攤至本集團所辨認之現金產生單位，可回收金額依據使用價值評估，而使用價值係依據管理階層已核准之五年度財務預算之稅前現金流量預測計算。

本集團依據使用價值計算之可收回金額超過帳面金額，故商譽並未發生減損，用於計算使用價值主要考慮毛利率、成長率及折現率。

管理階層根據以前的績效及其對市場發展之預期決定預算毛利率；所採用之加權平均成長率係參考過去歷史經驗及對產業之預期；所採用之折現率將參考本集團之加權平均資金成本。104年及103年12月31日之主要評估所採用稅前折現率各為5.05%及5.56%。

(十四) 金融資產及非金融資產減損

本集團民國 104 年及 103 年度所認列之減損損失分別計\$51,995 及 \$41,911，明細如下：

	104年度		103年度	
	認列於 當期損益	認列於其他 綜合損益	認列於 當期損益	認列於其他 綜合損益
減損損失-採用權益法 之投資	\$ -	\$ -	\$ 2,068	\$ -
減損損失-以成本衡量 之金融資產-流動	-	-	3,400	-
減損損失-以成本衡量 之金融資產-非流動	51,995	-	36,443	-
	<u>\$ 51,995</u>	<u>\$ -</u>	<u>\$ 41,911</u>	<u>\$ -</u>

(十五) 催收款項(表列「其他非流動資產」)

	104年12月31日	103年12月31日
催收款項	\$ 648,790	\$ 253,250
減：備抵呆帳-催收款項	(648,790)	(253,250)
	<u>\$ -</u>	<u>\$ -</u>

減損金融資產之變動分析：

	104年	103年
	群組評估之 減損損失	群組評估之 減損損失
1月1日	\$ 253,250	\$ 214,984
合併個體影響數	10,060	-
本期提列減損損失	6,738	13,074
本期沖銷	(33,623)	(26,696)
自應收帳款轉入	404,479	63,737
轉列其他收入	35	-
匯率影響數	7,851	(11,849)
12月31日	<u>\$ 648,790</u>	<u>\$ 253,250</u>

(十六) 短期借款

<u>借 款 性 質</u>	104年12月31日	103年12月31日
進口融資	\$ 30,297,718	\$ 26,912,864
營運週轉金	24,277,634	18,281,126
	<u>\$ 54,575,352</u>	<u>\$ 45,193,990</u>
利率區間	<u>0.88%~4.85%</u>	<u>0.75%~3.22%</u>

質押資產，請詳附註八。

(十七) 應付短期票券

	104年12月31日	103年12月31日
應付商業本票	\$ 3,710,000	\$ 4,090,000
減：未攤銷折價	(1,803)	(2,234)
	<u>\$ 3,708,197</u>	<u>\$ 4,087,766</u>
利 率	<u>0.63%~1.33%</u>	<u>0.70%~1.40%</u>

上述應付短期票券係由銀行及票券公司等金融機構提供保證及承兌。

(十八) 應付公司債

	104年12月31日	103年12月31日
應付公司債	\$ 6,000,000	\$ 6,000,000
減：應付公司債折價	(124,617)	(203,860)
	<u>\$ 5,875,383</u>	<u>\$ 5,796,140</u>

1. 本公司發行之國內可轉換公司債之相關資訊如下：

(1) 本公司國內第一次無擔保轉換公司債之發行條件如下：

本公司經主管機關核准募集及發行國內第一次無擔保轉換公司債，發行總額計\$6,000,000，票面利率 0%，發行期間 3 年，流通期間自民國 103 年 7 月 25 日至 106 年 7 月 25 日。於民國 103 年 7 月 25 日於財團法人中華民國證券櫃檯買賣中心掛牌交易。本轉換公司債到期時按債券面額以現金一次償還。

(2) 本轉換公司債券持有人自本債券發行日後屆滿一個月翌日起，至到期日止，除依辦法或法令規定須暫停過戶期間外，得隨時向本公司請求轉換為本公司普通股，轉換後普通股之權利義務與原已發行之普通股相同。

(3) 本轉換公司債之轉換價格係依轉換辦法規定之訂價模式予以訂定（轉換價格每股 42.8 元），續後轉換價格遇有本公司因反稀釋條款之情況，將依轉換辦法規定之訂價模式予以調整，民國 104 年 12 月 31 日轉換價格為 37.7 元。

(4) 依轉換辦法規定，所有本公司收回（包括由櫃檯買賣中心買回），償還或已轉換之本轉換公司債將註銷，且所有尚隨附於公司債之權利義務亦將併同消滅，不再發行。

2. 本公司於發行可轉換公司債時，依據國際會計準則第 32 號規定，將屬權益性質之轉換權與各負債組成要素分離，帳列「資本公積-認股權」計\$232,800。

3. 截至民國 104 年 12 月 31 日止，並無債券持有人向本公司請求轉換普通股。

4. 本公司民國 104 年及 103 年度應付公司債折價攤提分別計\$79,243 及 \$34,203。

(十九) 長期借款

借款性質	借款期間	104年12月31日	103年12月31日
擔保借款 (註1及註2)	101.01.02~116.01.02	\$ 589,852	\$ 595,483
信用借款 (註3~註8)	103.01.10~107.11.09	12,858,075	11,084,848
		13,447,927	11,680,331
減：一年內到期之長期借款 (表列「其他流動負債」)		(1,321,268)	(3,374,713)
		\$ 12,126,659	\$ 8,305,618
利率區間		1.22%~1.79%	1.20%~1.79%

有關長期借款擔保抵押情形，請詳附註八說明。

註 1：(1)本公司與金融機構簽訂 15 年期之長期借款合同，擔保品為林口倉庫之土地及建物，本金於民國 104 年 1 月起按月平均攤還。

(2)於民國 103 年 11 月經借款銀行同意展延寬限期一年，本金自民國 105 年 1 月起按月平均攤還。

(3)自借款日起至民國 102 年 1 月 2 日止，按指標利率加碼 0.21%機動計息；自民國 102 年 1 月 2 日起加碼 0.25%機動計息；自民國 103 年 1 月 2 日起加碼 0.25%計息；自民國 104 年 1 月 2 日起加碼 0.35%計息；自民國 105 年 1 月 2 日起加碼 1.5%計息。

註 2：間接子公司-AIT Japan Inc. 與日本大和銀行於民國 101 年 3 月 28 日簽訂 10 年期之借款合同，金額為日幣 250,000 仟元，按月支付利息，並提供位於東京之土地及辦公室作為擔保，金額分別為 \$69,116 及 \$76,454。於 101 年 10 月 31 日起按月支付本金(一個月一期，計 114 期)。第 1 至 113 期，每期償還日幣 2,193 仟元，最終期償還日幣 2,191 仟元。

註 3：間接子公司-富威與富威國際股份有限公司共同與玉山銀行等金融機構於民國 102 年 12 月 26 日簽訂聯合授信合約，合約內容摘要如下：

(1)授信期限：自首次動用起(民國 103 年 1 月 10 日)三年。

(2)額度及動用方式：總額度\$1,800,000，應於簽約日起六個月內完成首次動用，且每次動用金額至少須為\$30,000 或美金 1,000 仟元，且須為\$10,000 之整倍數(美金則不限制)。以新台幣幣別動用者，得選擇最短 60 天、最長 180 天或其他額度管理銀行同意之借款天期；以美金幣別動用者，需提供實際交易憑證(如：商業發票、進口報單等)予管理銀行，並於憑證金額內申請動用，得選擇最短 2 個月、最長 6 個月或其他額度管理銀行同意之借款天期。自首次動用日滿 9 個月之日起，動用金額若小於借款

額度之 50%，將就未動用金額按年費率 0.15%計算財務承諾費。

- (3)清償方式：應於其約定各筆撥貸本金之借款天期屆滿之日為還本日清償各該筆動用餘額之全部本金及應付利息。若擬於任何借款天期屆滿時辦理續借，應檢附動用申請書向額度管理銀行申請。還款幣別應以原動用之給付幣別清償各項債務，且應自行負責取得以該等幣別清償債務所需之外匯核准或其他必要之許可。
- (4)財務承諾：於合約存續期間，年度合併財務報表之流動比率不得低於 100%、金融負債比率不得高於 200%、利息保障倍數不得低於 2.5 倍及有形淨值(淨值-無形資產)不低於\$1,500,000。

註 4：子公司-品佳與兆豐銀行等金融機構簽訂聯合授信合約，合約內容摘要如下：

- (1)授信期間：自首次動用起三年。
- (2)額度及動用方式：總額度等值\$2,400,000，得分次動用並得循環動用，惟總餘額於任何時間均不得超過等值新台幣之額度。
- (3)清償方式：於各筆撥貸本金之借款天期屆滿之日為還本日，清償各該筆動用餘額之全部本金及其應付利息，並於授信期間屆滿時十足償還所有未清償之各筆撥貸本金、應付利息與相關費用。
- (4)財務承諾：於合約有效期間內，品佳之流動比率不得低於 100%、金融負債比率不得高於 220%、利息保障倍數不得低於 3 倍、有形淨值(淨值-無形資產)應維持在\$3,000,000(含)以上。倘因品佳採用 IFRSs 而未能符合上述之任一項財務比率規定者，應於開始適用 IFRSs 之當期財務報告書送交銀行之日起六個月內，與聯合授信銀行團重新議定相關財務比率，並經多數聯合授信銀行之決議同意。

註 5：子公司-世平興業股份有限公司與玉山商業銀行、凱基銀行、日商瑞穗銀行及第一銀行等金融機構於民國 103 年 9 月 22 日簽訂聯合授信合約，合約摘要如下：

- (1)授信期間：自首次動用起三年。
- (2)額度及動用方式：子公司-世平興業在授信額度內可循環使用，每一循環動用額度將於該額度付息日得繼續循環使用，並得以新動用額度所得款直接償還已到期之部分，就金額相等者，管理銀行及各授信銀行均無須另作資金匯款進出動作。
- (3)清償方式：借款人應於約定各筆撥貸本金之借款天期屆滿之日為還本日，清償各該筆動用餘額之全部本金及其應付利息。借款人如擬於任何款天期屆滿時辦理循環動用者，應於各該借款天期屆滿之日前五個營業日以動用申請書向管理銀行申請，按

本合約之各項授信條件就該筆借款為全部或一部循環動用，聯合授信銀行就循環動用金額相同之動用無需另為資金匯入及撥放之程序，視為借款人已收受該筆撥貸款項，並以本合約作為資金收訖之證明。循環動用之金額仍應依本項還款方式之約定辦理。

- (4)財務承諾：世平興業於合約中承諾於合約有效期間內，年度及半年度合併財務報表之流動比率不得低於 100%、金融負債比率不得高於 200%、利息保障倍數不得低於 2.5 倍及有形淨值(淨值-無形資產)不得低於\$7,500,000。若不符合時，世平興業之借款動用權利立即中止，且管理銀行得決議採取下列行為：
- a. 撤銷未動用額度之一部或全部；
 - b. 請求世平興業立即清償已動用未清償之本金餘額、利息及其他依合約應付之款項；
 - c. 行使管理銀行依本合約所取得之本票上之權利，向世平興業為付款之請求。

註 6：子公司-詮鼎及間接子公司振遠科技股份有限公司(振遠)分別與元大銀行於民國 103 年 5 月及 103 年 12 月簽訂 2 年期之借款合同，額度分別為\$400,000 及\$300,000，按月支付利息，本金到期清償，於有效期間內可隨時動支，隨時清償。

註 7：子公司-詮鼎及間接子公司-振遠、昱博科技股份有限公司(昱博)與台北富邦銀行、兆豐商業銀行及玉山商業銀行等金融機構於民國 102 年 3 月 18 日簽訂聯合授信合約，合約內容摘要如下：

- (1)授信期限：自首次動用起三年。
- (2)額度及動用方式：總額度\$1,200,000，應於簽約日起三個月內完成首次動用(詮鼎、振遠及昱博首次動用日分別為民國 102 年 4 月 3 日、4 月 12 日及 5 月 17 日)，且每次動用金額至少須為\$25,000 或美金 1,000 仟元。以新台幣幣別動用者，得選擇 60 天、90 天或 180 天之借款天期；以美金幣別動用者，則得選擇 2 個月、3 個月或 6 個月之借款天期。
- (3)清償方式：每筆動用借款天期最長均不得超過 180 天，應於其約定各筆撥貸本金之借款天期屆滿之日為還本日清償各該筆動用餘額之全部本金。倘為美金貸款時，應以原幣別清償之，且應自行負責取得以該幣別償付債務所需之外匯核准或其他必要之許可。借款到期辦理循環動用時，應於各該借款天期屆滿日之五個營業日前向額度管理銀行提出申請，聯合授信銀行就動用金額相同之動用無需另為資金匯入及撥放之程序，並視為額度管理銀行及聯合授信銀行已將款項撥貸與公司直接償付原已到期之貸款，並以借款合同作為資金收訖之證明。

(4)財務承諾：詮鼎於合約存續期間，年度或半年度合併財務報表之流動比率不得低於 100%、金融負債比率不得高於 200%、利息保障倍數不得低於 2.5 倍、有形淨值(淨值-無形資產)不得低於 \$3,000,000。

註 8：子公司-世平興業與台北富邦銀行、玉山商業銀行、日商瑞穗銀行、台銀等金融機構於民國 104 年 10 月 26 日簽訂聯合授信合約，合約內容摘要如下：

(1)授信期限：自首次動用起三年。

(2)額度及動用方式：

總動用額度不得超過 \$7,200,000，每次動用金額至少須為 \$100,000 或美金 3,000 仟元。借款人每次申請動用，每筆借款得選擇 60 天、90 天或 180 天之借款天期，最長以六個月為限。

(3)清償方式：

借款人應於約定各筆撥貸本金之借款天期屆滿之日為還本日，清償各該筆動用餘額之全部本金及其應付利息。借款人如擬於任何借款天期屆滿時辦理循環動用者，應於各該借款天期屆滿之日前五個營業日以動用申請書向管理銀行申請，按本合約之各項授信條件就該筆借款為全部或一部循環動用，聯合授信銀行舊循環動用金額相同之動用無須另為資金匯入及撥放之程序，視為借款人以收受該筆撥貸款項，並以本合約作為資金收訖之證明。

(4)財務承諾：

本公司於合約存續期間，年度或半年度合併財務報表之流動比率不得低於 100%、金融負債比率不得高於 200%、利息保障倍數不得低於 2.5 倍、有形淨值(淨值-無形資產)不得低於 \$10,000,000。

(二十)退休金

1. 確定福利計畫

(1)本公司及國內子公司依據「勞動基準法」之規定，訂有確定福利之退休辦法，適用於民國 94 年 7 月 1 日實施「勞工退休金條例」前所有正式員工之服務年資，以及於實施「勞工退休金條例」後選擇繼續適用勞動基準法員工之後續服務年資。員工符合退休條件者，退休金之支付係根據服務年資及退休前 6 個月之平均薪資計算，15 年以內(含)的服務年資每滿一年給予兩個基數，超過 15 年之服務年資每滿一年給予一個基數，惟累積最高以 45 個基數為限。本公司及國內子公司按月就薪資總額 2%提撥退休基金，以勞工退休準備金監督委員會之名義專戶儲存於台灣銀行。另本公司及國內子公司於每年年度終了前，估算前項勞工退休準備金專戶餘額，若該餘額不足給付次一年度內預估符合退休條件之勞工依前述計算之退休金數額，本公司及國內子公司將於次年度三月底前一次提撥其差額。

本公司及部分子公司自民國 99 年起新訂確定給付「經理人退休及退職辦法」，適用於本公司及部分子公司之委任經理人。委任經理人符合退休或退職辦法者，退休金之給付係根據集團服務年資及委任期所核定之「基準報酬」計算，依公司服務年資，每滿一年給與一個基數。不足一年的年資，未滿半年者以半年計算，滿半年者以一年計算，惟累積最高以 45 個基數為限。

(2) 資產負債表認列之金額如下：

	104年12月31日	103年12月31日	103年1月1日
確定福利義務現值	\$ 931,090	\$ 691,834	\$ 743,008
計畫資產公允價值	(353,315)	(324,396)	(317,815)
淨確定福利負債	\$ 577,775	\$ 367,438	\$ 425,193

(3) 淨確定福利負債之變動如下：

	確定福利義務現值	計畫資產公允價值	淨確定福利負債
104年度			
1月1日餘額	\$ 691,834	(\$ 324,396)	\$ 367,438
當期服務成本	9,228	-	9,228
利息費用(收入)	15,453	(7,230)	8,223
	716,515	(331,626)	384,889
再衡量數：			
計畫資產報酬	-	(2,572)	(2,572)
財務假設變動影響數	29,001	-	29,001
經驗調整	140,275	-	140,275
	169,276	(2,572)	166,704
支付退休金	(36,059)	36,059	-
提撥退休基金	-	(18,084)	(18,084)
企業合併之影響數	81,358	(37,092)	44,266
	45,299	(19,117)	26,182
12月31日餘額	\$ 931,090	(\$ 353,315)	\$ 577,775

	確定福利義務現值	計畫資產公允價值	淨確定福利負債
103年度			
1月1日餘額	\$ 743,008	(\$ 317,815)	\$ 425,193
當期服務成本	11,215	-	11,215
利息費用(收入)	14,725	(6,359)	8,366
縮減或清償損益	(4,654)	-	(4,654)
	<u>764,294</u>	<u>(324,174)</u>	<u>440,120</u>
再衡量數：			
計畫資產報酬	-	(1,403)	(1,403)
經驗調整	(27,651)	-	(27,651)
	<u>(27,651)</u>	<u>(1,403)</u>	<u>(29,054)</u>
支付退休金	(19,012)	19,012	-
公司帳上直接支付數	(25,797)	-	(25,797)
提撥退休基金	-	(17,831)	(17,831)
	<u>(44,809)</u>	<u>1,181</u>	<u>(43,628)</u>
12月31日餘額	<u>\$ 691,834</u>	<u>(\$ 324,396)</u>	<u>\$ 367,438</u>

(4)本公司及國內子公司之確定福利退休計畫基金資產，係由臺灣銀行按該基金年度投資運用計畫所定委託經營項目之比例及金額範圍內，依勞工退休基金收支保管及運用辦法第六條之項目(即存放國內外之金融機構，投資國內外上市、上櫃或私募之權益證券及投資國內外不動產之證券化商品等)辦理委託經營，相關運用情形係由勞工退休基金監理會進行監督。該基金之運用，其每年決算分配之最低收益，不得低於依當地銀行二年定期存款利率計算之收益，若有不足，則經主管機關核准後由國庫補足。因本公司及國內子公司無權參與該基金之運作及管理，故無法依國際會計準則第19號第142段規定揭露計畫資產公允價值之分類。104年及103年12月31日構成該基金總資產之公允價值，請詳政府公告之各年度之勞工退休基金運用報告。

(5)有關退休金之精算假設彙總如下：

	104年度	103年度
折現率	<u>1.70%</u>	<u>2.00%</u>
未來薪資增加率	<u>2.00%~4.00%</u>	<u>0.00%~4.00%</u>

對於未來死亡率之假設係按照台灣壽險業第五回經驗生命表的統計數字及經驗估計。

因採用之主要精算假設變動而影響之確定福利義務現值分析如下：

	折現率		未來薪資增加率	
	增加1%	減少1%	增加1%	減少1%
104年12月31日				
對確定福利義務現值之影響	(\$ 91,793)	\$107,633	\$ 94,019	(\$ 82,286)
103年12月31日				
對確定福利義務現值之影響	(\$ 71,393)	\$ 83,885	\$ 72,288	(\$ 63,022)

上述之敏感度分析係基於其他假設不變的情況下分析單一假設變動之影響。實務上許多假設的變動則可能是連動的。敏感度分析係與計算資產負債表之淨退休金負債所採用的方法一致。

本期編製敏感度分析所使用之方法與假設與前期相同。

(6)本集團於民國 105 年度預計支付予退休計畫之提撥金為\$16,358。

(7)截至 104 年 12 月 31 日，該退休計畫之加權平均存續期間為 12~18 年。

2. 確定提撥計畫

(1)自民國 94 年 7 月 1 日起，本公司及國內子公司依據「勞工退休金條例」，訂有確定提撥之退休辦法，適用於本國籍之員工。本公司及國內子公司就員工選擇適用「勞工退休金條例」所定之勞工退休金制度部分，每月按不低於薪資之 6%提繳勞工退休金至勞保局員工個人帳戶，員工退休金之支付依員工個人之退休金專戶及累積收益之金額採月退休金或一次退休金方式領取。

(2)其他海外公司依據當地政府規定之退休辦法，依當地所雇員工薪資提撥養老保險或退職金準備。該等公司除年度提撥外，無進一步義務。

(3)民國 104 年及 103 年度，本集團依前述之確定提撥計畫認列之退休金成本分別為\$351,662 及\$354,816。

(二十一)股本

1.民國 104 年 12 月 31 日止，本公司額定資本額為\$20,000,000(其中\$500,000 保留供發行認股權憑證、附認股權特別股或附認股權公司債行使認股權使用)，實收資本額為\$16,557,092，每股面額 10 元。本公司已發行股份之股款均已收訖。

本公司普通股民國 104 年及 103 年度流通在外股數(單位：仟股)調節如下：

	104年	103年
1月1日	1,655,709	1,655,709
收購子公司取得庫藏股	(39)	-
12月31日	1,655,670	1,655,709

2. 庫藏股

(1) 股份收回原因及其數量：

持有股份之公司名稱	收回原因	104年12月31日	
		股數	帳面金額
孫公司-捷友商網股份有限公司	註	39,481	\$ 1,242

註：被收購公司-捷元股份有限公司之子公司-捷友商網股份有限公司，該公司持有本公司之股票。

(2) 證券交易法規定公司對買回發行在外股份之數量比例，不得超過公司已發行股份總數百分之十，收買股份之總金額，不得逾保留盈餘加計發行股份溢價及已實現之資本公積金額。

(二十二) 資本公積

- 依公司法規定，超過票面金額發行股票所得之溢額及受領贈與之所得之資本公積，除得用於彌補虧損外，於公司無累積虧損時，按股東原有股份之比例發給新股或現金。另依證券交易法之相關規定，以上開資本公積撥充資本時，每年以其合計數不超過實收資本額百分之十為限。公司非於盈餘公積填補資本虧損仍有不足時，不得以資本公積補充之。
- 有關資本公積-認股權請詳附註六(十八)之說明。

(二十三) 保留盈餘

- 依本公司章程尚未經民國 104 年 12 月 29 日董事會通過章程修正議案前之規定，年度總決算如有盈餘除依法提列法定盈餘公積，並依證券交易法第 41 條規定提列特別盈餘公積後，由董事會擬具分配方案，經股東會決議後依下列比例分派之：
 - (1) 百分之三以下之董事、監察人酬勞。
 - (2) 百分之零點零一以上，百分之五以下之員工紅利。
 - (3) 其餘為股東紅利，按股份總額比例分派之。若有發放現金股利時，則現金股利發放總數應不低於擬發放當年度股東紅利總額百分之二十。

符合一定條件之從屬子公司員工，得受上述員工股票紅利之分配，其條件及方式由董事會訂定之。
- 法定盈餘公積除彌補公司虧損及按股東原有股份之比例發給新股或現金外，不得使用之，惟發給新股或現金者，以該項公積超過實收資本額百分之二十五之部分為限。
- 本公司分派盈餘時，依法令規定須就當年度資產負債表日之其他權

益項目借方餘額提列特別盈餘公積始得分派，俟後其他權益項目借方餘額迴轉時，迴轉金額得列入可供分派盈餘中。

4. 本公司分別於民國 104 年 6 月 24 日及 103 年 6 月 18 日經股東會決議通過民國 103 年及 102 年度盈餘分派案，分派案如下：

	103年度		102年度	
	金額	每股股利(元)	金額	每股股利(元)
法定盈餘公積	\$ 580,718	\$ -	\$ 475,631	\$ -
特別盈餘公積 (1,937,752)		-	(1,005,252)	-
股東現金股利	<u>4,139,274</u>	<u>2.5</u>	<u>3,808,131</u>	<u>2.30</u>
合計	<u>\$2,782,240</u>	<u>\$ 2.5</u>	<u>\$3,278,510</u>	<u>\$ 2.30</u>

前述股東會決議通過之民國 103 年及 102 年度盈餘分派案，與董事會之決議相同。

5. 截至民國 105 年 3 月 29 日止，尚未經董事會提議及股東會決議民國 104 年度盈餘分派案。
6. 有關員工紅利(酬勞)及董監酬勞資訊，請詳附註六(三十)。

(二十四) 其他權益項目

	104年		
	備供出售投資	外幣換算	總計
1月1日	\$ 75,012	\$ 908,749	\$ 983,761
評價調整	(40,465)	-	(40,465)
評價調整轉出	(55,521)	-	(55,521)
外幣換算差異數：			
- 集團	-	1,680,906	1,680,906
- 集團之稅額	-	(12,285)	(12,285)
- 關聯企業	-	(2,620)	(2,620)
12月31日	<u>(\$ 20,974)</u>	<u>\$ 2,574,750</u>	<u>\$ 2,553,776</u>

	103年		
	備供出售投資	外幣換算	總計
1月1日	\$ 89,377	(\$ 2,027,129)	(\$ 1,937,752)
評價調整	64,944	-	64,944
評價調整轉出	(79,309)	-	(79,309)
外幣換算差異數：			
- 集團	-	2,962,974	2,962,974
- 集團之稅額	-	(29,203)	(29,203)
- 關聯企業	-	2,107	2,107
12月31日	<u>\$ 75,012</u>	<u>\$ 908,749</u>	<u>\$ 983,761</u>

(二十五) 營業收入

	104年度	103年度
銷貨收入	\$ 515,445,140	\$ 452,414,664
勞務收入	91,349	57,334
	<u>\$ 515,536,489</u>	<u>\$ 452,471,998</u>

(二十六) 其他收入

	104年度	103年度
租金收入	\$ 50,351	\$ 44,331
股利收入	48,036	18,315
利息收入	34,576	26,515
其他	141,817	131,089
	<u>\$ 274,780</u>	<u>\$ 220,250</u>

(二十七) 其他利益及損失

	104年度	103年度
處分投資利益	\$ 60,764	\$ 52,023
透過損益按公允價值衡量之金融資 產(負債)利益(損失)	5,763 (61,506)
處分固定資產及投資性不動產利益	13,413	106,962
外幣兌換利益	26,504	124,221
減損損失	(51,995)	(41,911)
什項支出	(207,285)	(51,313)
	<u>(\$ 152,836)</u>	<u>\$ 128,476</u>

(二十八) 財務成本

	104年度	103年度
利息費用：		
銀行借款	\$ 1,203,659	\$ 1,044,921
可轉換公司債	79,243	34,203
其他	185,002	135,107
	<u>\$ 1,467,904</u>	<u>\$ 1,214,231</u>

(二十九) 費用性質之額外資訊

	104年度	103年度
員工福利費用	<u>\$ 7,117,835</u>	<u>\$ 7,714,574</u>
不動產及設備折舊費用(含投資性不 動產)	<u>\$ 238,957</u>	<u>\$ 239,793</u>
無形資產及其他非流動資產攤銷費用	<u>\$ 95,734</u>	<u>\$ 141,605</u>

(三十) 員工福利費用

	104年度	103年度
薪資費用	\$ 6,073,240	\$ 6,764,633
勞健保費用	362,280	338,446
退休金費用	369,113	369,743
其他用人費用	313,202	241,752
	<u>\$ 7,117,835</u>	<u>\$ 7,714,574</u>

1. 依本公司章程規定，本公司盈餘分派比例如下：

- (1) 百分之三以下之董事、監察人酬勞。
- (2) 百分之零點零一以上，百分之五以下之員工紅利。
- (3) 其餘為股東紅利，按股份總額比例分派之。若有發放現金股利時，則現金股利發放總數應不低於擬發放當年度股東紅利總額百分之二十。

符合一定條件之從屬子公司員工，得受上述員工股票紅利之分配，其條件及方式由董事會訂定之。

惟依民國 104 年 5 月 20 日公司法修訂後之規定，公司應以當年度獲利狀況之定額或比率，分派員工酬勞。但公司尚有累積虧損時，應予彌補。前述員工酬勞以股票或現金為之，應由董事會以董事三分之二以上之出席及出席董事過半數同意之決議行之，並報告股東會。另章程得訂明前項發給股票或現金之對象，包括符合一定條件之從屬公司員工。經考量本公司已於 104 年 12 月 29 日經董事會通過章程修正議案，年度總決算如有盈餘，除依法完納一切稅捐外，應先彌補以往年度虧損，次提列 10% 為法定盈餘公積，並考量附註六(十五)第 3 點之相關規定後如尚有盈餘應分派員工紅利 0.01%~5%，董事監察人酬勞不高於 3%，其餘為股東紅利，按股份總額比例分派之。若有發放現金股利時，則現金股利發放總數應不低於擬發放當年度股東紅利總額百分之二十，其餘授權董事長擬定議案提報股東會決議。

2. 本公司民國 104 年及 103 年度員工酬勞(紅利)估列金額分別 \$20,892 及 \$20,892；董監酬勞估列金額分別為 \$ 30,000 及 \$33,323，前述金額帳列薪資費用科目。

民國 104 年係依該年度之獲利情況依民國 104 年 12 月 29 日經董事會通過章程修正議案之章程所訂成數之一定比例為基礎估列，該金額截至民國 105 年 3 月 29 日尚未經董事會決議。上述員工酬勞將採現金之方式發放。

民國 103 年係以該年度之稅後淨利，考量法定盈餘公積及特別盈餘公積等因素後，依章程所訂成數之一定比例為基礎估列，嗣後股東會決議實際配發金額與估列金額有差異時，則按會計估計變動處理。經股東會決議之民國 103 年度員工紅利及董監酬勞與民國 103 年度財務報告認列之

金額一致。

3. 本公司董事會通過及股東會決議之員工酬勞(紅利)及董監酬勞相關資訊可至公開資訊觀測站查詢。

(三十一) 所得稅

1. 所得稅費用

(1) 所得稅費用組成項目：

	104年度	103年度
當期所得稅：		
當期所得產生之所得稅	\$ 1,254,716	\$ 1,322,333
未分配盈餘加徵10%	305,101	152,059
以前年度所得稅高估	(49,715)	(41,835)
當期所得稅總額	1,510,102	1,432,557
遞延所得稅：		
暫時性差異之原始產生及迴轉	207,409	(140,081)
匯率改變之影響	-	(17)
遞延所得稅總額	207,409	(140,098)
所得稅費用	\$ 1,717,511	\$ 1,292,459

(2) 與其他綜合損(益)相關之所得稅金額：

	104年度	103年度
國外營運機構換算差額	\$ 12,285	\$ 29,203
確定福利義務之再衡量數	(28,340)	4,939
	(\$ 16,055)	\$ 34,142

2. 所得稅費用與會計利潤關係

	104年度	103年度
稅前淨利按法定稅率計算之所得稅	\$ 3,007,437	\$ 2,911,623
按稅法規定剔除項目之所得稅影響數	(1,576,138)	(1,730,837)
以前年度所得稅高估數	(49,715)	(41,835)
未分配盈餘加徵10%所得稅	305,101	152,059
當期暫時性差異當期稅率與實現年度稅率差異影響數	25,038	1,361
稅法修正之所得稅影響數	-	(17)
集團間適用稅率差異之所得稅影響數	4,258	105
其他	1,530	-
所得稅費用	\$ 1,717,511	\$ 1,292,459

3. 因暫時性差異、課稅損失及投資抵減而產生之各遞延所得稅資產或負債金額如下：

	104年度				
	1月1日	認列於 損益	認列於其 他綜合淨利	個體變動 影響數	12月31日
暫時性差異：					
-遞延所得稅資產：					
未實現存貨跌價損失	\$ 23,131	\$ 2,783	\$ -	\$ -	\$ 25,914
未實現銷貨折讓	91,337	(26,393)	-	-	64,944
備抵呆帳超限數	33,783	(4,829)	-	1,966	30,920
未實現費用	65,013	(41,959)	-	-	23,054
投資損失	82,582	(80,297)	-	7,642	9,927
退休金	47,156	10,071	28,235	7,146	92,608
其他	32,363	39,818	-	1,941	74,122
課稅損失	<u>120,790</u>	<u>(112,244)</u>	<u>-</u>	<u>4,985</u>	<u>13,531</u>
小計	<u>496,155</u>	<u>(213,050)</u>	<u>28,235</u>	<u>23,680</u>	<u>335,020</u>
-遞延所得稅負債：					
投資收益	(301,921)	(21,220)	-	-	(323,141)
房屋增值準備	(23,905)	-	-	-	(23,905)
土地增值稅	(30,156)	-	-	-	(30,156)
退休金	(21,181)	9,452	105	-	(11,624)
累積換算調整數	(21,019)	(202)	(12,285)	(1,265)	(34,771)
其他	<u>(35,249)</u>	<u>17,611</u>	<u>-</u>	<u>(823)</u>	<u>(18,461)</u>
小計	<u>(433,431)</u>	<u>5,641</u>	<u>(12,180)</u>	<u>(2,088)</u>	<u>(442,058)</u>
合計	<u>\$ 62,724</u>	<u>(\$ 207,409)</u>	<u>\$ 16,055</u>	<u>\$ 21,592</u>	<u>(\$ 107,038)</u>

103年度					
	1月1日	認列於 損益	認列於其 他綜合淨利	個體變動 影響數	12月31日
暫時性差異：					
-遞延所得稅資產：					
未實現存貨跌價 損失	\$ 40,614	(\$ 17,483)	\$ -	\$ -	\$ 23,131
未實現銷貨折讓	32,737	58,600	-	-	91,337
備抵呆帳超限數	33,480	303	-	-	33,783
未實現費用	56,580	8,433	-	-	65,013
投資損失	64,040	18,542	-	-	82,582
退休金	47,663	31	(538)	-	47,156
累積換算調整數	11,877	(3,184)	(8,693)	-	-
其他	14,824	17,539	-	-	32,363
課稅損失	<u>11,835</u>	<u>108,955</u>	<u>-</u>	<u>-</u>	<u>120,790</u>
小計	<u>313,650</u>	<u>191,736</u>	<u>(9,231)</u>	<u>-</u>	<u>496,155</u>
-遞延所得稅負債：					
投資收益	(273,296)	(28,625)	-	-	(301,921)
房屋增值準備	(23,999)	94	-	-	(23,905)
土地增值稅	(32,491)	2,335	-	-	(30,156)
退休金	(15,677)	(1,103)	(4,401)	-	(21,181)
累積換算調整數	-	(509)	(20,510)	-	(21,019)
其他	(11,402)	(23,847)	-	-	(35,249)
小計	<u>(356,865)</u>	<u>(51,655)</u>	<u>(24,911)</u>	<u>-</u>	<u>(433,431)</u>
合計	<u>(\$ 43,215)</u>	<u>\$ 140,081</u>	<u>(\$ 34,142)</u>	<u>\$ -</u>	<u>\$ 62,724</u>

4. 未認列為遞延所得稅資產之可減除暫時性差異及虧損扣抵：

	104年12月31日	103年12月31日
可減除暫時性差異	<u>\$ 82,819</u>	<u>\$ 637,576</u>
虧損扣抵	<u>\$ 2,164,761</u>	<u>\$ 1,288,345</u>

主要係各子公司之課稅損失，預計短期內無法實現之遞延所得稅資產。

5. 本公司營利事業所得稅業經稅捐稽徵機關核定至民國 99 年。

6. 未分配盈餘相關資訊

	104年12月31日	103年12月31日	103年1月1日
87年度以後年度			
未分配盈餘	<u>\$ 10,002,877</u>	<u>\$ 7,501,303</u>	<u>\$ 4,946,348</u>

7. 截至民國 104 年及 103 年 12 月 31 日止，本公司股東可扣抵稅額帳戶餘額分別為\$579,824 及\$153,491。

8. 盈餘分配之稅額扣抵比率

	104年度(預計)	103年度(實際)
盈餘分配之稅額扣抵比率	11.29%	12.32%

(三十二) 每股盈餘

	104年度		
	稅後金額	加權平均流通 在外股數(仟股)	每股盈餘 (元)
<u>基本每股盈餘</u>			
歸屬於母公司普通股股東 之本期淨利	\$ 5,420,469	1,655,681	\$ 3.27
<u>稀釋每股盈餘</u>			
歸屬於母公司普通股股東 之本期淨利	\$ 5,420,469	1,655,681	
具稀釋作用之潛在普通股 之影響			
可轉換公司債	78,944	152,624	
員工酬勞	-	1,003	
屬於母公司普通股股東之 本期淨利加潛在普通股 之影響	\$ 5,499,413	1,809,308	\$ 3.04
	103年度		
	稅後金額	加權平均流通 在外股數(仟股)	每股盈餘 (元)
<u>基本每股盈餘</u>			
歸屬於母公司普通股股東 之本期淨利	\$ 5,808,839	1,655,709	\$ 3.51
<u>稀釋每股盈餘</u>			
歸屬於母公司普通股股東 之本期淨利	\$ 5,808,839	1,655,709	
具稀釋作用之潛在普通股 之影響			
可轉換公司債	34,073	65,102	
員工分紅	-	1,266	
屬於母公司普通股股東之 本期淨利加潛在普通股 之影響	\$ 5,842,912	1,722,077	\$ 3.39

(三十三) 企業合併

1. 本集團於民國 104 年 4 月 15 日以現金\$510,041 購入捷元股份有限公司(以下簡稱「捷元公司」)44.21%股權，另本公司原已透過子公司-世平興業持有捷元公司 16.29%股權，此次公開收購後本集團持有捷

元公司合計 60.50%股權，並取得對捷元公司之控制，該公司主要營業項目為電腦及週邊設備等之銷售。本集團預期收購後可利用捷元公司既有的 B2B 電子商務服務平台及中國大陸地區資訊通訊相關產品通路之佈局，能達到效益乘數效果；同時藉由導入本公司產業投控之經驗，有助於提升雙方產業競爭力。

2. 捷元集團於民國 104 年 7 月 20 日以現金\$41,536(約美金\$1,334 仟元)購入鵬瑜(上海)數碼科技有限公司(以下簡稱「鵬瑜公司」)55%股權。
3. 收購捷元公司所支付之對價、所取得之資產和承擔之負債在收購日之公允價值，以及在收購日非控制權益占被收購者可辨認淨資產份額資訊如下：

	<u>104年4月15日</u>
收購對價-現金	\$ 510,041
先前子公司已持有捷元公司之權益於收購日之公允價值	188,628
非控制權益公允價值	<u>486,396</u>
	<u>1,185,065</u>
取得可辨認資產及承擔負債之公允價值	
現金	453,641
應收票據及帳款	898,620
存貨	810,653
其他流動資產	200,185
不動產、廠房及設備	20,920
無形資產(不含商譽)	3,170
商譽	1,637
遞延所得稅資產	23,681
其他非流動資產	34,592
銀行借款	(238,269)
應付票據及帳款	(869,676)
其他流動負債	(158,573)
遞延所得稅負債	(2,088)
其他非流動負債	(45,448)
可辨認淨資產總額	<u>1,133,045</u>
商譽	<u>\$ 52,020</u>

4. 收購鵬瑜公司所支付之對價、所取得之資產和承擔之負債在收購日之公允價值資訊如下：

	<u>104年7月20日</u>
收購對價	
現金	\$ 41,536
非控制權益占被收購者可辨認淨資產份額	<u>33,937</u>
	<u>\$ 75,473</u>
取得可辨認資產及承擔負債之公允價值	
現金	\$ 46,637
其他應收款	29,112
存出保證金	19,489
其他應付款	(19,765)
	<u>\$ 75,473</u>

5. 本集團於企業合併前已持有捷元公司 16.29%權益，依公允價值再衡量而認列之利益計\$14,483。

6. 本集團自民國 104 年 4 月 15 日合併捷元公司暨民國 104 年 7 月 20 日合併鵬瑜公司起，貢獻之營業收入及稅前淨利分別為\$8,764,446及\$30,289。若假設捷元公司及鵬瑜公司自民國 103 年 1 月 1 日即已納入合併，則本集團之營業收入及稅前淨利將分別為：

	<u>104年度</u>	<u>103年度</u>
營業收入	\$ 518,883,171	\$ 463,217,488
稅前淨利	7,152,086	7,115,333

(三十四) 現金流量補充資訊

1. 僅有部分現金支出之投資活動：

	<u>104年度</u>	<u>103年度</u>
購置不動產、廠房及設備及無形資產	\$ 172,323	\$ 114,338
加：期初應付款	10,892	-
減：期末應付款	(3,019)	(10,892)
本期支付現金	<u>\$ 180,196</u>	<u>\$ 103,446</u>

2. 取得子公司之公平價值資訊：

	<u>104年12月31日</u>
現金及銀行存款	\$ 500,278
其他流動資產	1,938,570
不動產、廠房及設備	20,920
無形資產及其他資產	82,569
其他流動負債	(1,286,283)
其他非流動負債	(47,536)
	<u>\$ 1,208,518</u>

3. 處分子公司(註)之公平價值資訊：

	<u>104年12月31日</u>
<u>收取對價</u>	
其他應收款	\$ 10,696
<u>子公司資產及負債帳面金額</u>	
現金	\$ 1,553
其他應收款	26,822
預付款項	353
存貨	2
固定資產	157
其他應付款	(74)
非控制權益	(14,752)
淨資產總額	\$ 14,061

註：係因出售大連開元數碼有限公司全數股權，致喪失控制力。

七、關係人交易

(一)母公司與最終控制者

本公司股份均由大眾持有，並無最終母公司及最終控制者。

(二)與關係人間之重大交易事項

1. 營業收入

	<u>104年度</u>	<u>103年度</u>
商品銷售：		
—其他關係人	\$ 1,033,662	\$ 923,672
—關聯企業	80,589	183,301
	<u>\$ 1,114,251</u>	<u>\$ 1,106,973</u>

對其他關係人之銷貨係按產品種類參考成本、市價競爭狀況及其他交易條件，由雙方議定售價辦理，收款期間為 90 天；餘對關聯企業之銷貨係按一般銷售價格及條件辦理暨收款。另外，關聯企業-捷元股份有限公司自民國 104 年 4 月 15 日起已成為本集團之合併個體，對其商品銷售金額揭露至該日止。

2. 進貨

	<u>104年度</u>	<u>103年度</u>
商品購買：		
—關聯企業	\$ 12,989	\$ 35,415
—其他關係人	—	1,069
	<u>\$ 12,989</u>	<u>\$ 36,484</u>

對部分關聯企業之進貨係按產品種類、市場競爭狀況及其他交易條件，經雙方議定價格辦理，付款期間按預付貨款 14 天內到貨。餘對關聯企業及

其他關係人之進貨係按一般進貨價格及條件辦理暨付款。

3. 應收關係人款項

	<u>104年12月31日</u>	<u>103年12月31日</u>
應收帳款：		
— 其他關係人	\$ 297,338	\$ 247,708
— 關聯企業	21,720	21,833
	<u>\$ 319,058</u>	<u>\$ 269,541</u>

應收關係人款項主要係來自銷售商品之款項於銷售日後 30~90 天到期。該應收款項並無抵押及付息。應收關係人款項並無提列呆帳準備。

應收關係人款皆屬群組 2，群組說明請詳附註六(五)1. 所述。

4. 其他應收款

	<u>104年12月31日</u>	<u>103年12月31日</u>
其他應收款項：		
— 關聯企業	\$ 95,876	\$ 169,419

係應收代採購等款項等。

5. 應付關係人款項

	<u>104年12月31日</u>	<u>103年12月31日</u>
應付帳款：		
— 關聯企業	\$ 2,121	\$ 1,913
— 其他關係人	-	145
	<u>\$ 2,121</u>	<u>\$ 2,058</u>

應付關係人款項主要係來自進貨交易，並於購貨日後 30~90 天到期，該應付款項並無抵押及付息。

6. 其他

本集團對其他關係人於民國 104 年及 103 年度捐贈金額分別為\$5,700 及\$4,350。

(三) 主要管理階層薪酬資訊

	<u>104年度</u>	<u>103年度</u>
短期員工福利	\$ 176,389	\$ 183,245
退職後福利	3,123	4,583
合計	<u>\$ 179,512</u>	<u>\$ 187,828</u>

八、質押之資產

資產項目(註1)	104年12月31日	103年12月31日	擔保用途
其他流動資產			
－銀行存款	\$ 853,494	\$ 494,273	短期借款、訴訟假扣押保證金及應收帳款出售之受限制備償戶等
－定期存款	258,808	85,388	短期借款、進貨保證、應收帳款出售之受限制備償戶及非屬約當現金之未質押定期存款等
備供出售金融資產			
－非流動(註2)	9,013	20,356	進貨保證
不動產、廠房及設備			
－土地	1,316,215	1,198,057	長、短期借款、進口融資及進貨保證
－房屋及建築	639,221	654,317	"
其他非流動資產			
－存出保證金	21	3,062	關稅保證金
	<u>\$ 3,076,772</u>	<u>\$ 2,455,453</u>	

註 1：本公司持有世友投資股份有限公司之長期股權投資，其中 8,999 仟股於民國 104 年及 103 年 12 月 31 日質押予供應商作為進貨付款之保證。

註 2：子公司-品佳股份有限公司於民國 104 年及 103 年 12 月 31 日以持有勝創科技股份有限公司之股份皆為 1,133 仟股，暨勝開科技股份有限公司之股份 0 仟股及 732 仟股，質押予供應商作為進貨付款保證。

九、重大或有負債及未認列之合約承諾

除附註六(六)之說明外，餘重大承諾事項說明下：

(一)或有事項

無此情形。

(二)承諾事項

1. 已簽約但尚未發生之資本支出

	104年12月31日
不動產、廠房及設備及無形資產	<u>\$ 18,891</u>

2. 營業租賃及大樓管理費協議

營業租賃及大樓管理費之未來最低應付給付現值如下：

	104年12月31日
不超過1年	\$ 475,455
超過1年但不超過5年	1,075,573
超過5年	136,197
總計	<u>\$ 1,687,225</u>

3. 本集團已開立未使用之信用狀如下：

	104年12月31日
\$	852,378
USD	51,477仟元

十、重大之災害損失

無此情形。

十一、重大之期後事項

無此情形。

十二、其他

(一)資本管理

本集團之資本管理目標，係為保障集團能繼續經營，維持最佳資本結構以降低資金成本，並為股東提供報酬。為了維持或調整資本結構，本集團可能會調整支付予股東之股利金額、退還資本予股東、發行新股或有效運用營業資金以降低債務。

(二)金融工具

1. 金融工具公允價值資訊

(1)除下表所列者外，本集團非以公允價值衡量之金融工具(包括現金及約當現金、應收票據、應收帳款(含關係人)、其他應收款(含關係人)、其他金融資產、存出保證金、短期借款、應付短期票券、應付票據、應付帳款(含關係人)、其他應付款、一年內到期之長期借款、應付公司債、長期借款及存入保證金的帳面金額係公允價值之合理近似值，另以公允價值衡量之金融工具的公允價值資訊請詳附註十二(三)：

	104年12月31日			
	帳面金額	公允價值		
		第一等級	第二等級	第三等級
金融資產：				
無活絡市場之權益				
及債券投資：				
以成本衡量之金融				
資產-非流動	\$ 468,031	\$ -	\$ -	\$ -
無活絡市場之債券				
投資-非流動	5,000	-	-	5,000
合計	<u>\$ 473,031</u>	<u>\$ -</u>	<u>\$ -</u>	<u>\$ 5,000</u>

103年12月31日

	帳面金額	公允價值
金融資產：		
無活絡市場之權益及債券投資：		
以成本衡量之金融資產-流動	\$ 3,497	\$ -
以成本衡量之金融資產-非流動	395,496	-
無活絡市場之債券投資-非流動	5,000	5,000
合計	<u>\$ 403,993</u>	<u>\$ 5,000</u>

(2) 本集團用以衡量公允價值所使用之方法及假設如下

- A. 無活絡市場債務商品投資：若有成交或造市者之報價資料者，則以最近成交價格及報價資料作為評估公允價值之基礎。若無市場價值可供參考時，則採用評價方法估計。採用評價方法所使用之估計及假設為現金流量之折現值估計公允價值。
- B. 應付可轉換債券：係本集團發行之可轉換公司債，其票面利率與市場利率約當，故以其預期現金流量之折現值估計其公允價值，約當於其帳面金額。

2. 財務風險管理政策

- (1) 本集團日常營運受多項財務風險之影響，包含市場風險(包括匯率風險、利率風險及價格風險)、信用風險及流動性風險。本集團整體風險管理政策著重於金融市場的不可預測事項，並尋求可降低對本集團財務狀況及財務績效之潛在不利影響。本集團使用多項衍生金融工具以規避特定暴險，請詳附註六(二)。
- (2) 風險管理工作由本集團內各財務部按照董事會核准之政策執行。本集團各財務部透過與營運單位密切合作，負責辨認、評估與規避財務風險。

3. 重大財務風險之性質及程度

(1) 市場風險

匯率風險

- A. 本集團係跨國營運，因此受多種不同貨幣所產生之匯率風險，主要為美元及人民幣。相關匯率風險來自未來之商業交易、已認列之資產與負債，及對國外營運機構之淨投資。
- B. 本集團管理階層已訂定政策，規定集團內各公司管理相對其功能性貨幣之匯率風險。集團內各公司應透過財務部就其整體匯率風險進行避險。為管理來自未來商業交易及已認列資產與負債之匯率風險，集團內各公司透過財務部採用遠期外匯合約進行。當未來商業交易、已認列資產或負債係以非該個體之功能性貨幣之外

幣計價時，匯率風險便會產生。

C. 本集團運用遠期外匯合約，規避已認列之外幣資產或負債，以降低匯率波動所產生之公平價值風險。並隨時監測匯率波動，設置停損點，以降低匯率風險。

D. 本集團從事之業務涉及若干非功能性貨幣(本公司及部分子公司之功能性貨幣為台幣、部分海外子公司之功能性貨幣為當地通用貨幣)，故受匯率波動之影響，具重大匯率波動影響之外幣資產及負債資訊如下：

104年12月31日			
	外幣(仟元)	匯率	帳面金額 (新台幣)
(外幣:功能性貨幣)			
<u>金融資產</u>			
<u>貨幣性項目</u>			
美金：新台幣	\$ 801,075	32.83	\$ 26,295,292
美金：人民幣	16,589	6.57	544,544
美金：港幣	36,138	7.75	1,186,224
美金：韓元	12,131	1,167.94	398,210
美金：日幣	21,340	120.37	700,477
美金：馬來幣	8,274	4.30	271,588
人民幣：美金	559,155	0.15	2,792,977
港幣：美金	146,515	0.13	620,492
<u>非貨幣性項目</u>			
美金：新台幣	339,296	32.83	11,137,405
人民幣：美金	380,040	0.15	1,898,301
日幣：美金	880,289	0.01	240,055
印度盧比：美金	632,449	0.02	312,888
韓元：新台幣	12,039,892	0.03	338,381
港幣：美金	296,861	7.75	1,257,207
<u>金融負債</u>			
<u>貨幣性項目</u>			
美金：新台幣	780,580	32.83	25,622,531
美金：人民幣	86,387	6.57	2,835,647
美金：韓元	23,181	1,167.94	760,911
美金：日幣	20,870	120.37	685,052
美金：馬來幣	7,899	4.30	259,272
美金：印度盧比	8,875	66.35	291,316
港幣：美金	68,822	0.13	291,461
人民幣：美金	90,507	0.15	452,083
新加坡幣：美金	6,498	0.71	151,081

103年12月31日

	外幣(仟元)	匯率	帳面金額 (新台幣)
(外幣:功能性貨幣)			
<u>金融資產</u>			
<u>貨幣性項目</u>			
美金：新台幣	\$ 915,675	31.65	\$ 28,981,127
美金：港幣	35,646	7.76	1,128,206
美金：韓元	15,020	1,082.98	475,389
美金：日幣	29,540	119.61	934,931
美金：馬來幣	6,220	3.50	196,858
人民幣：美金	398,566	0.16	2,029,497
港幣：美金	39,132	0.13	159,659
<u>非貨幣性項目</u>			
美金：新台幣	309,463	31.65	9,794,490
人民幣：美金	275,979	0.16	1,405,283
日幣：美金	563,329	0.01	149,057
印度盧比：美金	639,296	0.02	320,433
韓元：新台幣	10,522,645	0.03	307,524
港幣：美金	282,179	0.13	1,151,292
<u>金融負債</u>			
<u>貨幣性項目</u>			
美金：新台幣	861,293	31.65	27,259,915
美金：人民幣	59,230	6.22	1,874,633
美金：韓元	16,306	1,082.98	516,097
美金：日幣	30,504	119.61	965,441
美金：印度盧比	6,694	63.15	211,881
美金：馬來幣	5,379	3.50	170,234
人民幣：美金	110,565	0.16	562,996
新加坡幣：美金	6,100	0.76	146,030

E. 本集團貨幣性項目因匯率波動具重大影響於民國 104 年及 103 年度認列之全部兌換利益(含已實現及未實現)彙總金額分別為\$26,504及\$124,221。

F. 本集團因重大匯率波動影響之外幣市場風險分析如下：

		104年度		
		敏感度分析		
		變動幅度	損益影響	影響其他綜合損益
(外幣：功能性貨幣)				
<u>金融資產</u>				
<u>貨幣性項目</u>				
美金：新台幣	1%	\$ 262,953	\$	—
美金：人民幣	1%	5,445		—
美金：港幣	1%	11,862		—
美金：韓元	1%	3,982		—
美金：日幣	1%	7,005		—
美金：馬來幣	1%	2,716		—
人民幣：美金	1%	27,930		—
港幣：美金	1%	6,205		—
<u>金融負債</u>				
<u>貨幣性項目</u>				
美金：新台幣	1%	256,225		—
美金：人民幣	1%	28,356		—
美金：韓元	1%	7,609		—
美金：日幣	1%	6,851		—
美金：馬來幣	1%	2,593		—
美金：印度盧比	1%	2,913		—
港幣：美金	1%	2,915		—
人民幣：美金	1%	4,521		—
新加坡幣：美金	1%	1,511		—

103年度				
敏感度分析				
	變動幅度	損益影響	影響其他綜合損益	
(外幣：功能性貨幣)				
<u>金融資產</u>				
<u>貨幣性項目</u>				
美金：新台幣	1%	\$ 289,811	\$	-
美金：港幣	1%	10,810		-
美金：韓元	1%	4,719		-
美金：日幣	1%	10,125		-
美金：馬來幣	1%	2,025		-
人民幣：美金	1%	19,441		-
港幣：美金	1%	1,529		-

<u>金融負債</u>				
<u>貨幣性項目</u>				
美金：新台幣	1%	272,599		-
美金：人民幣	1%	18,114		-
美金：韓元	1%	5,124		-
美金：日幣	1%	10,456		-
美金：印度盧比	1%	2,111		-
美金：馬來幣	1%	1,751		-
人民幣：美金	1%	5,393		-
新加坡幣：美金	1%	1,399		-

價格風險

- A. 由於本集團持有之投資於合併資產負債表中係分類為備供出售金融資產，或透過損益按公允價值衡量之金融資產，因此本集團暴露於權益工具之價格風險。本集團未有商品價格風險之暴露。為管理權益工具投資之價格風險，本集團將其投資組合分散方式進行。
- B. 本集團主要投資於國內上市櫃及未上市櫃之權益工具，此等權益工具之價格會因該投資標的未來價值之不確定性而受影響。若該等權益工具價格上升或下跌 1%，而其他所有因素維持不變之情況下，對民國 104 年及 103 年度之稅後淨利因來自透過損益按公允價值衡量之權益工具之利益或損失將分別增加或減少 \$326 及 \$138；對於股東權益之影響因分類為備供出售之權益工具之利益或損失分別增加或減少 \$3,711 及 \$4,626。

利率風險

- A. 本集團之利率風險來自短期、長期借款(含一年內到期之長期負

債)、應付短期票券及應付公司債。按浮動利率發行之借款使本集團承受現金流量利率風險，部分風險被按浮動利率持有之現金及約當現金抵銷。按固定利率發行之借款則使本集團承受公允價值利率風險。本集團之借款主要維持在固定利率工具。於民國 104 年及 103 年度，本集團按浮動利率計算之借款主要係以新台幣及美元計價。

- B. 於民國 104 年及 103 年 12 月 31 日，若借款利率增加 1%，在所有其他因素維持不變之情況下，民國 104 年及 103 年度之稅後淨利將分別減少或增加 \$115,607 及 \$88,280，主要係因浮動利率借款導致利息費用增加。

(2) 信用風險

- A. 信用風險係本集團因客戶或金融工具之交易對手無法履行合約義務而產生財務損失之風險。本集團依內部明定之授信政策，集團內各營運個體於訂定付款及提出交貨之條款與條件前，須就其每一新客戶進行管理及信用風險分析。內部風險控管係透過考慮其財務狀況、過往經驗及其他因素，以評估客戶之信用品質。個別風險之限額係依內部或外部之評等而制訂，並定期監控信用額度之使用。主要信用風險來自現金及約當現金、衍生金融工具，及存放於銀行與金融機構之存款，亦有來自於顧客之信用風險，並包括尚未收現之應收帳款及已承諾之交易。對銀行及金融機構而言，僅有信用評等良好之機構，才會被接納為交易對象。
- B. 於民國 104 年及 103 年度，並無超出信用限額之情事，且管理階層不預期會受交易對手之不履約而產生任何重大損失。
- C. 本集團未逾期且未減損金融資產之信用品質，請詳附註六(五)1. 及附註七(二)3. 說明。
- D. 本集團已逾期金融資產之帳齡分析，請詳附註六(五)2. 說明。
- E. 本集團業已發生減損之金融資產的個別分析，請詳附註六(五)3. 及附註六(十五)說明。

(3) 流動性風險

- A. 現金流量預測是由集團內各營運個體執行。各財務部監控流動資金需求之預測，確保其有足夠資金得以支應營運需要，並在任何時候維持足夠之未支用的借款承諾額度，以使集團不致違反相關之借款限額或條款，此等預測考量集團之債務融資計畫、債務條款遵循。
- B. 下表係本集團之非衍生金融負債及以淨額或總額交割之衍生金融負債，按相關到期日予以分組，非衍生金融負債係依據資產負債表日至合約到期日之剩餘期間進行分析；衍生金融負債係依據資產負債表日至預期到期日之剩餘期間進行分析。下表所揭露之

合約現金流量金額係未折現之金額。

非衍生金融負債：

104年12月31日	1年內	1~2年內	2~5年內	5年以上
短期借款	\$ 54,667,489	\$ -	\$ -	\$ -
應付短期票券	3,710,000	-	-	-
透過損益按公允 價值衡量之金 融負債	26,719	-	-	-
應付票據	727,694	-	-	-
應付帳款	44,513,040	-	-	-
應付帳款-關係人	2,121	-	-	-
其他應付款	5,055,168	-	-	-
應付公司債	-	6,000,000	-	-
長期借款(包含一 年或一營業週 期內到期)	1,533,143	7,768,167	4,287,932	324,499

非衍生金融負債：

103年12月31日	1年內	1~2年內	2~5年內	5年以上
短期借款	\$ 45,596,304	\$ -	\$ -	\$ -
應付短期票券	4,090,000	-	-	-
透過損益按公允 價值衡量之金 融負債	10,176	-	-	-
應付票據	438,529	-	-	-
應付帳款	40,710,731	-	-	-
應付帳款-關係人	2,058	-	-	-
其他應付款	4,927,500	-	-	-
應付公司債	-	-	6,000,000	-
長期借款(包含一 年或一營業週 期內到期)	3,507,054	3,661,753	4,413,974	386,477

衍生金融負債

民國 104 年及 103 年 12 月 31 日本集團操作之衍生性金融負債皆為 1 年內到期。

C. 本集團並不預期到期日分析之現金流量發生時點會顯示提早，或實際金額會有顯著不同。

(三)公允價值資訊

1. 本集團非以公允價值衡量之金融資產及金融負債之公允價值資訊請詳附註十二(二)1.說明。本集團以成本衡量之投資性不動產的公允價值資訊請詳附註六(十二)說明。
2. 為衡量金融及非金融工具之公允價值所採用評價技術的各等級定義如下：

第一等級：此等級之輸入值為相同資產或負債於活絡市場之公開報價（未經調整）。活絡市場係指符合以下所有條件之市場：在市場交易之商品具同質性；隨時可於市場中尋得具意願之買賣雙方且價格資訊可為大眾取得。本集團投資之上市櫃股票及國內開放型基金投資的公允價值皆屬之。

第二等級：此等級之輸入值除包含於第一等級公開報價外之可觀察價格，包括直接（如價格）或間接（如自價格推導而來）自活絡市場取得之可觀察輸入值。本集團投資之興櫃股票投資、公開發行公司股票投資、遠期外匯及換匯合約的公允價值均屬之。

第三等級：此等級之輸入值非以可觀察市場資料為基礎之資產或負債之輸入值。本集團投資之非公開發行股票投資皆屬之。

3. 民國 104 年及 103 年 12 月 31 日以公允價值衡量之金融及非金融工具，本集團依資產及負債之性質、特性及風險及公允價值等級之基礎分類，相關資訊如下：

104年12月31日	第一等級	第二等級	第三等級	合計
資產				
<u>重複性公允價值</u>				
透過損益按公允價值				
衡量之金融資產				
權益證券	\$ 32,557	\$ -	\$ -	\$ 32,557
遠期外匯合約	-	29,709	-	29,709
備供出售金融資產	-			
權益證券	288,213	76,185	6,684	371,082
合計	<u>\$ 320,770</u>	<u>\$ 105,894</u>	<u>\$ 6,684</u>	<u>\$ 433,348</u>
負債				
<u>重複性公允價值</u>				
遠期外匯合約	<u>\$ -</u>	<u>\$ 26,719</u>	<u>\$ -</u>	<u>\$ 26,719</u>

103年12月31日	<u>第一等級</u>	<u>第二等級</u>	<u>第三等級</u>	<u>合計</u>
資產				
<u>重複性公允價值</u>				
透過損益按公允價值				
衡量之金融資產				
權益證券	\$ 13,794	\$ -	\$ -	\$ 13,794
遠期外匯合約	-	1,919	-	1,919
備供出售金融資產				
權益證券	<u>343,687</u>	<u>112,182</u>	<u>6,684</u>	<u>462,553</u>
合計	<u>\$ 357,481</u>	<u>\$ 114,101</u>	<u>\$ 6,684</u>	<u>\$ 478,266</u>
負債				
<u>重複性公允價值</u>				
遠期外匯合約	<u>\$ -</u>	<u>\$ 10,176</u>	<u>\$ -</u>	<u>\$ 10,176</u>

4. 本集團用以衡量公允價值所使用之方法及假設說明如下：

- (1) 本集團採用市場報價作為公允價輸入值(即第一等級)者，依工具之特性分列如下：

<u>市場報價</u>	<u>上市(櫃)公司股票</u>
<u>收盤價</u>	
(2) 除上述有活絡市場之金融工具外，其餘金融工具之公允價值係採用財務管理上公認評價技術取得。	
(3) 當評估非標準化且複雜性較低之金融工具時，例如換匯合約，本集團採用廣為市場參與者使用之評價技術。此類金融工具之評價模型所使用之參數通常為市場可觀察資訊。	
(4) 遠期外匯合約通常係根據目前之遠期匯率評價。	
(5) 評價模型之產出係預估之概算值，而評價技術可能無法反映本集團持有金融工具及非金融工具之所有攸關因素。因此評價模型之預估值會適當地根據額外之參數予以調整。根據本集團之公允價值評價管理政策及相關之控制程序，管理階層相信為允當表達合併資產負債表中金融工具及非金融工具之公允價值，評價調整係屬適當且必要。在評價過程中所使用之價格資訊及參數係經審慎評估，且適當地根據目前市場狀況調整。	
(6) 本集團將信用風險評價調整納入金融工具及非金融工具公允價值計算考量，以分別反映交易對手信用風險及本集團信用品質。	

5. 民國 104 年及 103 年度無第一等級與第二等級間之任何移轉。

6. 下表列示民國 104 年及 103 年度第三等級之變動：

	104年	103年
1月1日	\$ 6,684	\$ 6,684
認列當期損益之損失	-	-
12月31日	<u>\$ 6,684</u>	<u>\$ 6,684</u>

7. 民國 104 年及 103 年度無自第三等級轉入及轉出之情形。

8. 本集團對於公允價值歸類於第三等級之評價流程係由財會部門負責進行金融工具之獨立公允價值驗證，藉獨立來源資料使評價結果貼近市場狀態，並定期覆核，以確保評價結果係屬合理。

另財會部門訂定金融工具公允價值評價政策、評價程序及確認符合相關國際財務報導準則之規定。相關評價結果每月呈報至管理當局，由管理當局負責評價過程之管理及覆核。

9. 有關屬第三等級公允價值衡量項目所使用評價模型之重大不可觀察輸入值之量化資訊及重大不可觀察輸入值變動之敏感度分析說明如下：

	104年12月31日	重大不可觀察	區間	輸入值與
	公允價值	評價技術	輸入值	(加權平均) 公允價值關係
非衍生權益工具：				
非公開發行公司股票	\$ 6,684	淨資產價值法	淨資產價值	- 淨資產價值愈高，公允價值愈高

10. 本集團經審慎評估選擇採用之評價模型及評價參數，因此對公允價值衡量係屬合理，惟當使用不同之評價模型或評價參數可能導致評價之結果不同。針對分類為第三等級之金融資產及金融負債，若評價參數變動，則對本期損益或其他綜合損益之影響如下：

		104年12月31日					
				認列於損益		認列於其他綜合損益	
		輸入值	變動	有利變動	不利變動	有利變動	不利變動
金融資產							
權益工具	淨資產價值	± 1%	\$ -	\$ -	\$ 67	\$ 67	

		103年12月31日					
				認列於損益		認列於其他綜合損益	
		輸入值	變動	有利變動	不利變動	有利變動	不利變動
金融資產							
權益工具	淨資產價值	± 1%	\$ -	\$ -	\$ 67	\$ 67	

十三、附註揭露事項

(下列與合併子公司間交易事項，於編製合併報表時皆已沖銷，以下資訊係供參考。)

(一)重大交易事項相關資訊

1. 資金貸與他人：請詳附表一。
2. 為他人背書保證：請詳附表二。
3. 期末持有有價證券情形（不包含投資子公司、關聯企業及合資控制部分）：請詳附表三。
4. 累積買進或賣出同一有價證券之金額達新台幣三億元或實收資本額百分之二十以上：請詳附表四。
5. 取得不動產之金額達新台幣三億元或實收資本額百分之二十以上：無此情形。
6. 處分不動產之金額達新台幣三億元或實收資本額百分之二十以上：無此情形。
7. 與關係人進、銷貨之金額達新台幣一億元或實收資本額百分之二十以上：請詳附表五。
8. 應收關係人款項達新台幣一億元或實收資本額百分之二十以上：請詳附表六。
9. 從事衍生工具交易：請詳合併財務報表之附註六及附註十二(三)。
10. 母公司與子公司及各子公司間之業務關係及重要交易往來情形及金額：請詳附表七。

(二)轉投資事業相關資訊

被投資公司名稱、所在地區等相關資訊（不包含大陸被投資公司）：請詳附表八。

(三)大陸投資資訊

1. 基本資料：請詳附表九。
2. 直接或間接經由第三地區事業與轉投資大陸之被投資公司所發生之重大交易事項：

與大陸被投資公司直接或間接經由第三地區所發生之重大交易事項暨其價格、付款條件、未實現損益：本公司及子公司於民國 104 年度與大陸被投資公司所發生之重大交易事項請詳本附註(一)之 10。

十四、營運部門資訊

(一)一般性資訊

本公司及子公司皆從事電子零組件之代理經銷業務，產品包含核心元件、類比及混合訊號元件、離散及邏輯元件、記憶體元件、被動、電磁及連接器元件、光學元件等，本公司營運決策者係以合併報表內不同子集團之營運結果供營運決策者複核，並據以評估該營運部門之績效。

(二)部門資訊之衡量

本公司營運決策者根據稅後淨利評估營運部門的表現。

(三)部門損益調節

1. 本公司向主要營運決策者呈報之部門稅後淨利，與損益表內之收入、費用等係採用一致之衡量方式。本公司提供予營運決策者進行部門經營決策之報表與部門損益表並無差異，故無須予以調節
2. 提供予主要營運決策者之應報導部門資訊如下：

民國 104 年度：

世平興業 子集團	捷元子集團 (註)				
	品佳子集團	詮鼎子集團	友尚子集團	其他	沖銷數
外部收入	\$ 223,222,853	\$ 80,081,066	\$ 103,820,384	\$ 37,752,393	\$ -
內部收入	10,521,828	1,609,336	10,414,526	3,160,650	(29,276,009)
營業收入	\$ 233,744,681	\$ 81,690,402	\$ 114,234,910	\$ 40,913,043	(\$ 29,276,009)
部門損益	\$ 5,164,550	\$ 2,292,765	\$ 1,836,742	(\$ 637,820)	\$ 2,917,557
稅後淨利	\$ 3,040,713	\$ 1,192,293	\$ 850,066	(\$ 129,438)	(\$ 405,656)
					\$ 5,536,489
					\$ 13,339,376
					\$ 5,435,932

註：本公司於民國 104 年 4 月 15 日收購捷元，故提供之資訊期間為民國 104 年 4 月 16 日至 12 月 31 日。

民國103年度：

世平興業					
	子集團	品佳子集團	詮鼎子集團	友尚子集團	其他
	\$ 190,274,604	\$ 64,751,843	\$ 64,111,671	\$ 112,207,522	\$ 21,126,358
外部收入	3,266,017	3,046,638	1,299,965	5,349,127	\$ -
內部收入					(18,078,406)
營業收入	\$ 193,540,621	\$ 67,798,481	\$ 65,411,636	\$ 117,556,649	\$ 26,243,017
部門損益	\$ 4,541,337	\$ 1,571,648	\$ 1,805,956	\$ 3,055,179	(\$ 890,880)
稅後淨利	\$ 2,818,261	\$ 845,324	\$ 922,873	\$ 1,414,061	(\$ 311,585)
					\$ 5,814,176
					\$ 11,943,988
					\$ 452,471,998
					\$ 452,471,998

(四) 產品別及勞務別之資訊

外部客戶收入主要來自電子零組件之買賣代理。

收入餘額明細組成如下：

	104年度	103年度
核心元件	\$ 155,862,880	\$ 151,168,015
類比及混合訊號元件	85,756,502	78,357,353
離散及邏輯元件	57,295,589	51,726,076
記憶元件	83,146,404	73,989,956
光學元件	43,004,869	38,659,253
被動、電磁及連接器元件	31,971,119	12,627,063
其他	58,499,126	45,944,282
	<u>\$ 515,536,489</u>	<u>\$ 452,471,998</u>

(五) 地區別資訊

本公司民國 104 年及 103 年度地區別資訊如下：

	104年度		103年度	
	收入	非流動資產	收入	非流動資產
台灣	\$ 93,605,707	\$ 9,161,921	\$ 82,840,942	\$ 8,735,178
大陸	357,464,248	2,023,604	317,032,196	2,160,041
其他	64,466,534	641,782	52,598,860	701,168
	<u>\$ 515,536,489</u>	<u>\$ 11,827,307</u>	<u>\$ 452,471,998</u>	<u>\$ 11,596,387</u>

(六) 重要客戶資訊

本公司及子公司民國 104 年及 103 年度對單一客戶之銷售額皆未達本公司合併營業收入之 10%。

大聯大投資控股股份有限公司及子公司
資金貸與他人

民國104年1月1日至12月31日

附表一

單位：新台幣仟元
(除特別註明者外)

編號	貸出資金 之公司	貸與對象	往來項目	是否 為關 係人	本期 最高金額	期末餘額	實際動支 金額	利率區間	資金貸 與性質	業務 往來金額	有短期融通 資金必要之 原因	提列備抵 呆帳金額	擔保品		對個別對象 資金貸與限 額	資金貸與 總限額	備註
													名稱	價值			
1	Genuine CMC (South Asia) Pte Ltd	World Peace International Pte. Ltd.	其他應收 款-關係人	是	\$ 65,650	\$ -	\$ -	-	短期資 金融通	\$ -	營運週轉	\$ -	無	\$ -	118,666	\$ 118,666	註3
1	Genuine CMC (South Asia) Pte Ltd	World Peace International (South Asia) Pte. Ltd.	其他應收 款-關係人	是	65,650	65,650	52,520	1.85	短期資 金融通	-	營運週轉	-	無	-	118,666	118,666	註3
2	World Peace International (South Asia) Pte Ltd	世平國際(香港)有 限公司	其他應收 款-關係人	是	1,313,000	656,500	656,500	1.85	短期資 金融通	-	營運週轉	-	無	-	5,415,496	5,415,496	註3
2	World Peace International (South Asia) Pte. Ltd.	World Peace International Pte. Ltd.	其他應收 款-關係人	是	328,250	328,250	-	-	短期資 金融通	-	營運週轉	-	無	-	5,415,496	5,415,496	註3
2	World Peace International (South Asia) Pte. Ltd.	WPG Americas Inc.	其他應收 款-關係人	是	951,925	951,925	689,325	3.11	短期資 金融通	-	營運週轉	-	無	-	5,415,496	5,415,496	註3
2	World Peace International (South Asia) Pte. Ltd.	大聯大商貿有限公 司	其他應收 款-關係人	是	656,500	328,250	328,250	2.79	短期資 金融通	-	營運週轉	-	無	-	5,415,496	5,415,496	註3
2	World Peace International (South Asia) Pte. Ltd.	WPG South Asia Pte. Ltd.	其他應收 款-關係人	是	164,125	164,125	-	-	短期資 金融通	-	營運週轉	-	無	-	5,415,496	5,415,496	註3
2	World Peace International (South Asia) Pte. Ltd.	Yosun Singapore Pte Ltd	其他應收 款-關係人	是	492,375	-	-	-	短期資 金融通	-	營運週轉	-	無	-	5,415,496	5,415,496	註3
2	World Peace International (South Asia) Pte. Ltd.	WPG Korea Co., Ltd	其他應收 款-關係人	是	98,475	-	-	-	短期資 金融通	-	營運週轉	-	無	-	5,415,496	5,415,496	註3

編號	貸出資金 之公司	貸與對象	往來項目	是否 為關 係人	本期 最高金額	期末餘額	實際動支 金額	利率區間	資金質 與性質	業務 往來金額	資金必要之 原因	提列備抵 呆帳金額	對個別對象			備註
													擔保品 名稱	價值	資金貸與限 額	資金貸與 總限額
3	World Peace International Pte. Ltd.	World Peace International (South Asia) Pte. Ltd.	其他應收款-關係人	是	\$ 65,650	\$ 65,650	\$ 39,390	1.85	短期資金融通	\$ -	營運週轉	\$ -	無	-	\$ 2,392,591	\$ 2,392,591 註3
4	WPI Investment Holding (BYI) Company Limited	世平國際(香港)有限公司	其他應收款-關係人	是	91,910	-	-	-	短期資金融通	-	營運週轉	-	無	-	13,380,778	13,380,778 註7
5	上海全潤電子國際貿易有限公司	世平偉業國際貿易(上海)有限公司	其他應收款-關係人	是	49,950	49,950	49,950	2.80	短期資金融通	-	營運週轉	-	無	-	59,930	59,930 註7
6	大傳企業股份有限公司	世平興業股份有限公司	其他應收款-關係人	是	700,000	400,000	131,000	1.55	短期資金融通	-	營運週轉	-	無	-	459,338	459,338 註2
7	大傳電子股份有限公司	大聯大商貿有限公司	其他應收款-關係人	是	98,475	-	-	-	短期資金融通	-	營運週轉	-	無	-	803,468	803,468 註7
7	大傳電子股份有限公司	世平國際(香港)有限公司	其他應收款-關係人	是	771,388	754,975	679,478	2.12	短期資金融通	-	營運週轉	-	無	-	803,468	803,468 註7
8	大傳電子(寧波)有限公司	世平偉業國際貿易(上海)有限公司	其他應收款-關係人	是	44,955	44,955	44,955	2.80	短期資金融通	-	營運週轉	-	無	-	61,874	61,874 註7
9	世平偉業國際貿易(上海)有限公司	湖北新勝科技投資管理有限公司	其他應收款-關係人	是	64,935	-	-	-	短期資金融通	-	營運週轉	-	無	-	135,451	338,627 註7
10	世平國際(香港)有限公司	WPG C&C Limited.	其他應收款-關係人	是	1,641,250	1,641,250	613,828	2.12	短期資金融通	-	營運週轉	-	無	-	13,332,408	13,332,408 註7
10	世平國際(香港)有限公司	世平偉業國際貿易(上海)有限公司	其他應收款-關係人	是	98,475	-	-	-	短期資金融通	-	營運週轉	-	無	-	13,332,408	13,332,408 註7
10	世平國際(香港)有限公司	隆昕國際(香港)有限公司	其他應收款-關係人	是	738,563	295,425	210,080	2.12	短期資金融通	-	營運週轉	-	無	-	13,332,408	13,332,408 註7
10	世平國際(香港)有限公司	全潤電子有限公司	其他應收款-關係人	是	213,363	-	-	-	短期資金融通	-	營運週轉	-	無	-	13,332,408	13,332,408 註7
10	世平國際(香港)有限公司	大聯大商貿有限公司	其他應收款-關係人	是	98,475	-	-	-	短期資金融通	-	營運週轉	-	無	-	13,332,408	13,332,408 註7
10	世平國際(香港)有限公司	大聯大基通有限公司	其他應收款-關係人	是	1,148,875	1,148,875	265,883	2.12	短期資金融通	-	營運週轉	-	無	-	5,332,963	13,332,408 註7
11	世平興業股份有限公司	隆昕國際股份有限公司	其他應收款-關係人	是	124,735	108,323	87,643	1.85	短期資金融通	-	營運週轉	-	無	-	4,338,944	8,677,887 註6
11	世平興業股份有限公司	大聯大商貿有限公司	其他應收款-關係人	是	1,046,100	196,950	-	-	短期資金融通	-	營運週轉	-	無	-	4,338,944	8,677,887 註6

編號	貸出資金 之公司	貸與對象	往來項目	是否 為關 係人	本期 最高金額	期末餘額	實際動支 金額	利率區間	資金質 與性質	業務 往來金額	有短期融通 資金必要之			對個別對象			資金貸與 總限額	備註
											原因	提列備抵 呆帳金額	擔保品 名稱	價值	額	額		
12	龍臨實業股份有限公司	隆昕國際股份有限公司	其他應收款-關係人	是	\$ 160,000	\$ 80,000	\$ 10,000	1.85	短期資金融通	\$ -	-	營運週轉	\$ -	無	-	\$ 248,798	\$ 248,798	註2
13	SILICON APPLICATION (B.V.I.) CORP.	品佳股份有限公司	其他應收款-其他	是	1,280,175	1,280,175	1,280,175	1.00	短期資金融通	-	-	營運週轉	-	無	-	1,309,379	3,273,449	註7
13	SILICON APPLICATION (B.V.I.) CORP.	WPG Korea Co., Ltd	其他應收款-其他	是	82,063	82,063	82,063	2.20	短期資金融通	-	-	營運週轉	-	無	-	3,273,449	3,273,449	註7
14	品佳電子有限公司	品佳股份有限公司	其他應收款-關係人	是	722,150	722,150	722,150	1.00	短期資金融通	-	-	營運週轉	-	無	-	731,746	1,829,366	註7
14	品佳電子有限公司	大聯大商貿有限公司	其他應收款-關係人	是	262,600	262,600	262,600	2.80	短期資金融通	-	-	營運週轉	-	無	-	1,829,366	1,829,366	註7
14	品佳電子有限公司	大聯大商貿(深圳)有限公司	其他應收款-關係人	是	65,650	65,650	65,650	2.80	短期資金融通	-	-	營運週轉	-	無	-	1,829,366	1,829,366	註7
14	品佳電子有限公司	Dstar Electronic Company Limited	其他應收款-關係人	是	22,978	22,978	22,978	1.00	短期資金融通	-	-	營運週轉	-	無	-	1,829,366	1,829,366	註7
14	品佳電子有限公司	大聯大基通有限公司	其他應收款-關係人	是	525,200	525,200	525,200	2.12	短期資金融通	-	-	營運週轉	-	無	-	731,746	1,829,366	註7
15	友尚電子(上海)有限公司	大聯大商貿(深圳)有限公司	其他應收款-關係人	是	334,665	334,665	334,665	2.80	短期資金融通	-	-	營運週轉	-	無	-	385,721	385,721	註7
15	友尚電子(上海)有限公司	大聯大商貿有限公司	其他應收款-關係人	是	74,925	-	-	-	短期資金融通	-	-	營運週轉	-	無	-	385,721	385,721	註7
16	友尚股份有限公司	大聯大商貿有限公司	其他應收款-關係人	是	393,900	196,950	196,950	2.80	短期資金融通	-	-	營運週轉	-	無	-	2,418,922	4,837,845	註6
16	友尚股份有限公司	Yosun Singapore Pte Ltd	其他應收款-關係人	是	328,250	328,250	-	-	短期資金融通	-	-	營運週轉	-	無	-	2,418,922	4,837,845	註6
17	友瑞達有限公司	Yosun Hong Kong Corp. Ltd.	其他應收款-關係人	是	1,148,875	1,148,875	1,148,875	1.20	短期資金融通	-	-	營運週轉	-	無	-	1,181,566	1,181,566	註4
18	友尚華南科技(深圳)有限公司	大聯大商貿(深圳)有限公司	其他應收款-關係人	是	189,810	189,810	189,810	2.80	短期資金融通	-	-	營運週轉	-	無	-	216,741	216,741	註7
19	建智(香港)有限公司	Yosun Hong Kong Corp. Ltd.	其他應收款-關係人	是	338,098	338,098	338,098	1.20	短期資金融通	-	-	營運週轉	-	無	-	455,325	455,325	註7
20	建智股份有限公司	Yosun Hong Kong Corp. Ltd.	其他應收款-關係人	是	492,375	492,375	492,375	2.20	短期資金融通	-	-	營運週轉	-	無	-	586,115	586,115	註2
21	昱博科技股份有限公司	大聯大商貿有限公司	其他應收款-關係人	是	65,650	-	-	-	短期資金融通	-	-	營運週轉	-	無	-	461,801	738,882	註5
21	昱博科技股份有限公司	振遠科技股份有限公司	其他應收款-關係人	是	164,125	-	-	-	短期資金融通	-	-	營運週轉	-	無	-	461,801	738,882	註5

編號	貸出資金 之公司	貸與對象	往來項目	是否 為關 係人	本期 最高金額	期末餘額	實際動支 金額	利率區間	資金質 與性質	業務 往來金額	有短期融通 資金必要之			對個別對象		資金貸與 總限額	備註
											原因	提列備抵 呆帳金額	擔保品 名稱	價值	資金貸與限 額		
22	詮鼎科技股份有限公司	昱博科技股份有限公司	其他應收款-關係人	是	\$ 262,600	\$ 262,600	\$ 262,600	1.39	短期資金融通	\$ -	-	營運週轉	\$ -	無	\$ 1,510,889	\$ 2,417,422	註5
23	凱擘股份有限公司	品佳股份有限公司	其他應收款-關係人	是	300,000	-	-	-	短期資金融通	-	-	營運週轉	-	無	444,776	444,776	註2
24	光勤股份有限公司	凱擘股份有限公司	其他應收款-關係人	是	200,000	150,000	150,000	1.37	短期資金融通	-	-	營運週轉	-	無	231,187	231,187	註2
25	富威國際股份有限公司	世平興業股份有限公司	其他應收款-關係人	是	328,250	-	-	-	短期資金融通	-	-	營運週轉	-	無	640,534	1,601,336	註7
25	富威國際股份有限公司	WPG KOREA CO., LTD	其他應收款-關係人	是	164,125	164,125	-	-	短期資金融通	-	-	營運週轉	-	無	1,601,336	1,601,336	註7
26	Richpower Electronic Devices Pte Ltd	Yosun Singapore Pte Ltd	其他應收款-關係人	是	229,775	229,775	213,363	1.85	短期資金融通	-	-	營運週轉	-	無	446,224	446,224	註9
27	WPG South Asia Pte Ltd	WPG Korea Co., Ltd	其他應收款-關係人	是	492,375	492,375	229,775	2.48	短期資金融通	-	-	營運週轉	-	無	1,312,407	1,312,407	註3
27	WPG South Asia Pte Ltd	Yosun Singapore Pte Ltd	其他應收款-關係人	是	426,725	426,725	32,825	1.85	短期資金融通	-	-	營運週轉	-	無	1,312,407	1,312,407	註3
27	WPG South Asia Pte Ltd	WPG Americas Inc.	其他應收款-關係人	是	98,475	-	-	-	短期資金融通	-	-	營運週轉	-	無	1,312,407	1,312,407	註3
27	WPG South Asia Pte Ltd	World Peace International (South Asia) Pte. Ltd.	其他應收款-關係人	是	328,250	328,250	311,838	1.85	短期資金融通	-	-	營運週轉	-	無	1,312,407	1,312,407	註3
28	Apache Korea Corp.	WPG Korea Co., Ltd	其他應收款-關係人	是	67,452	67,452	-	-	短期資金融通	-	-	營運週轉	-	無	76,078	76,078	註1
29	大聯大基通有限公司	世平國際(香港)有限公司	其他應收款-關係人	是	98,475	-	-	-	短期資金融通	-	-	營運週轉	-	無	12,619	12,619	註2
30	大聯大商貿有限公司	世平偉業國際貿易(上海)有限公司	其他應收款-關係人	是	24,975	-	-	-	短期資金融通	-	-	營運週轉	-	無	2,217,838	2,217,838	註7
30	大聯大商貿有限公司	大聯大商貿(深圳)有限公司	其他應收款-關係人	是	478,100	164,125	164,125	2.80	短期資金融通	-	-	營運週轉	-	無	2,217,838	2,217,838	註7
31	大聯大商貿有限公司	鵬瑜(上海)數碼科技有限公司	其他應收款-關係人	是	74,925	-	-	-	短期資金融通	-	-	營運週轉	-	無	194,103	485,258	註7
32	捷元股份有限公司	鵬瑜(上海)數碼科技有限公司	其他應收款-關係人	是	99,900	99,900	74,925	2.80	短期資金融通	-	-	營運週轉	-	無	104,790	209,580	註10
33	鵬瑜(上海)數碼科技有限公司	湖北新勝科技投資管理有限公司	其他應收款-關係人	是	7,493	7,493	-	-	短期資金融通	-	-	營運週轉	-	無	8,343	16,686	註10

編號	貸出資金 之公司	貸與對象	往來項目	是否 為關 係人	本期 最高金額	期末餘額	實際動支 金額	利率區間	資金貸 與性質	業務 往來金額	資金必要之 原因	有短期融通			對個別對象		備註
												金額	營運週轉	總限額	資金貸與限 額	資金貸與 總限額	
34	瀚元科技股份有限公司	富威科技股份有限公司	其它應收款	是	\$ 147,713	\$ 147,713	\$ -	-	短期資金 金融通	\$ -	營運週轉	\$ -	無	-	\$ 159,178	\$ 159,178	註2

註1：資金貸與總額及個別貸與金額不得超過公司淨值之100%。

註2：資金貸與總額不得超過公司淨值之40%。個別貸與限額如下：

(1)與公司有業務往來之公司，個別貸與金額不得超過雙方間最近一年度之業務往來總金額。所稱業務往來金額係指雙方間進貨或銷貨金額孰高者。

(2)有短期融通資金必要之公司，個別貸與金額不得超過淨值40%。

註3：(1)貸與持有未達100%股權之公司，其個別限額不得超過淨值40%，累積資金貸與他人總額不得超過淨值40%。

(2)貸與持有未達100%股權之公司，其個別限額不得超過淨值200%，累積總限額不得超過淨值200%。

(3)合計兩者之累計短期資金融通總限額，不得超過淨值之200%。

註4：資金貸與總額不得超過公司淨值之100%。個別貸與限額如下：

(1)與公司有業務往來之公司，個別貸與金額不得超過雙方間最近一年度之業務往來總金額。所稱業務往來金額係指雙方之間進貨或銷貨金額孰高者。

(2)有短期融通資金必要之公司，資金貸與同一最終母公司直接或間接持有表決權股份100%之台灣境外公司，不得超過公司淨值100%；不符上述規定者不得超過公司淨值之10%。

註5：資金貸與總額不得超過公司淨值之40%。個別貸與限額如下：

(1)與公司有業務往來之公司，個別貸與金額不得超過雙方間最近一年度之業務往來總金額。所稱業務往來金額係指雙方間進貨或銷貨金額孰高者。

(2)有短期資金融通必要之公司，個別貸與金額不得超過公司淨值25%。

(3)公司直接或間接持有表決權100%之國外公司，因融通資金必要者，不受(1)及(2)之限制。

註6：資金貸與總額不得超過公司淨值之40%。個別貸與限額如下：

(1)與公司有業務往來之公司，個別貸與金額不得超過雙方間最近一年度之業務往來總金額。所稱業務往來金額係指雙方間進貨或銷貨金額孰高者。

(2)有短期資金融通必要之公司，個別貸與金額不得超過公司淨值20%。

註7：資金貸與總額不得超過公司淨值之100%。個別貸與限額如下：

(1)與公司有業務往來之公司，個別貸與金額不得超過雙方間最近一年度之業務往來總金額。所稱業務往來金額係指雙方間進貨或銷貨金額孰高者。

(2)有短期融通資金必要之公司，資金貸與同一最終母公司直接或間接持有表決權股份100%之台灣境外公司，不得超過公司淨值100%；不符上述規定者不得超過公司淨值之40%。

註8：資金貸與總額不得超過公司淨值之200%。個別貸與限額如下：

(1)與公司有業務往來之公司，個別貸與金額不得超過雙方間最近一年度之業務往來總金額。所稱業務往來金額係指雙方間進貨或銷貨金額孰高者。

(2)有短期融通資金必要之公司，資金貸與同一最終母公司直接或間接持有表決權股份100%之台灣境外公司，不得超過公司淨值100%；不符上述規定者不得超過公司淨值之40%。

註9：資金貸與總額不得超過公司淨值之200%。個別貸與限額如下：

(1)與公司有業務往來之公司，個別貸與金額不得超過雙方間最近一年度之業務往來總金額。所稱業務往來金額係指雙方間進貨或銷貨金額孰高者。

(2)有短期融通資金必要之公司，資金貸與同一最終母公司直接或間接持有表決權股份100%之台灣境外公司，不得超過公司淨值200%；不符上述規定者不得超過公司淨值之40%。

註10：資金貸與總額不得超過公司淨值之40%。個別貸與限額如下：

(1)與公司有業務往來之公司，個別貸與不得超過本公司淨值20%，且個別貸與金額不得超過雙方間最近一年度之業務往來總金額。所稱業務往來金額係指雙方間進貨或銷貨金額孰高者。

(2)有短期融通資金必要之公司，其個別貸與金額不得超過本公司淨值10%；個別貸與總金額不得超過本公司淨值20%。

大聯大投資控股股份有限公司及子公司
為他人背書保證

民國104年1月1日至12月31日

附表二

單位：新台幣千元
(除特別註明者外)

編號	背書保證者		被背書保證對象		關係	對單一企業 背書保證限額	本期最高 背書保證餘額	期末背書 保證餘額	實際動支 金額	以財產擔保 之背書保證 金額	累計背書保證金 額佔最近期財務 報表淨值之比率	背書保證 最高限額	屬母公司對 子公司背書 保證	屬子公司對 母公司背書 保證	屬對大陸地 區背書保證	備註
	公司名稱	公司名稱	公司名稱	公司名稱												
0	大聯大投資控股股份有限公司	世平興業股份有限公司	世平興業股份有限公司	世平興業股份有限公司	註1	\$ 23,885,210	\$ 181,902	\$ 89,667	\$ 89,667	\$ 89,667	0.19	\$ 23,885,210	Y	N	N	註4及註5
0	大聯大投資控股股份有限公司	富威國際股份有限公司	富威國際股份有限公司	富威國際股份有限公司	註1	23,885,210	700,000	-	-	-	-	23,885,210	Y	N	N	註4
1	World Peace International Pte. Ltd.	World Peace International Pte. Ltd.	WPG Americas Inc.	WPG Americas Inc.	註3	5,946,451	229,775	196,950	-	-	6.70	5,946,451	N	N	N	註7
1	World Peace International Pte. Ltd.	World Peace International Pte. Ltd.	WPG C&C Computers And Peripheral (India) Private Ltd.	WPG C&C Computers And Peripheral (India) Private Ltd.	註1	5,946,451	252,753	252,753	-	-	8.59	5,946,451	N	N	N	註7
1	World Peace International Pte. Ltd.	World Peace International Pte. Ltd.	World Peace International(South Asia) Pte. Ltd.	World Peace International(South Asia) Pte. Ltd.	註1	5,946,451	3,758,463	2,708,063	1,739,892	-	87.60	5,946,451	N	N	N	註7
2	世平興業股份有限公司	世平興業股份有限公司	World Peace International(South Asia) Pte. Ltd.	World Peace International(South Asia) Pte. Ltd.	註1	10,847,359	1,444,300	1,444,300	722,150	-	6.86	17,355,774	N	N	N	註6
2	世平興業股份有限公司	世平興業股份有限公司	大聯大商貿有限公司	大聯大商貿有限公司	註3	10,847,359	404,404	202,202	901	-	0.96	17,355,774	N	N	Y	註6
2	世平興業股份有限公司	世平興業股份有限公司	世平國際(香港)有限公司	世平國際(香港)有限公司	註1	10,847,359	3,616,425	2,434,725	1,086,256	-	11.57	17,355,774	N	N	N	註6
2	世平興業股份有限公司	世平興業股份有限公司	Vitec WPG Limited	Vitec WPG Limited	註1	10,847,359	73,857	73,856	52,520	-	0.35	17,355,774	N	N	N	註6
2	世平興業股份有限公司	世平興業股份有限公司	世平偉業國際貿易(上海)有限公司	世平偉業國際貿易(上海)有限公司	註1	10,847,359	1,325,717	1,227,242	727,908	-	5.83	17,355,774	N	N	Y	註6
2	世平興業股份有限公司	世平興業股份有限公司	隆昕國際(香港)有限公司	隆昕國際(香港)有限公司	註1	10,847,359	361,075	361,075	105,136	-	1.72	17,355,774	N	N	N	註6
3	品佳股份有限公司	品佳股份有限公司	品佳電子有限公司	品佳電子有限公司	註1	5,335,133	65,650	-	-	-	-	6,668,916	N	N	N	註9

編號	背書保證者 公司名稱	被背書保證對象		對單一企業 背書保證限額	本期最高 背書保證餘額	期末背書 保證餘額	實際動支 金額	以財產擔保 之背書保證 金額	累計背書保證金 額佔最近期財務 報表淨值之比率	背書保證 最高限額	屬母公司對 子公司背書 保證		屬子公司對 母公司背書 保證		屬對大陸地 區背書保證	備註
		公司名稱	關係								保證	保證				
3	品佳股份有限公司	SAC Components (South Asia) Pte. Ltd.	註1	\$ 5,335,133	\$ 65,650	\$ 65,650	\$ -	\$ -	1.00	\$ 6,668,916	N	N	N	N	註9	
4	友尚股份有限公司	Yosun Singapore Pte Ltd	註1	12,094,612	2,093,788	1,436,588	738,829	-	11.89	24,189,224	N	N	N	N	註10	
4	友尚股份有限公司	Yosun Hong Kong Corp. Ltd.	註1	12,094,612	2,527,525	2,527,525	516,851	-	20.91	24,189,224	N	N	N	N	註10	
4	友尚股份有限公司	建智股份有限公司	註1	12,094,612	3,282,500	1,641,250	1,113,818	-	13.58	24,189,224	N	N	N	N	註10	
4	友尚股份有限公司	富威國際股份有限 公司	註1	12,094,612	350,000	350,000	125,977	-	2.90	24,189,224	N	N	N	N	註10	
5	捷元股份有限公司	湖北新勝科技投資 管理有限公司	註1	419,161	281,292	281,292	227,346	-	26.99	523,951	N	N	N	Y	註11	
5	捷元股份有限公司	鵬瑜(上海)數碼科 技有限公司	註1	419,161	196,950	196,950	193,668	-	18.89	523,951	N	N	N	Y	註11	
6	詮鼎科技股份有限 公司	振遠科技股份有限 公司	註1	2,417,422	740,350	740,350	369,906	-	12.78	3,021,777	N	N	N	N	註8	
6	詮鼎科技股份有限 公司	詮鼎電子有限公司	註1	2,417,422	296,450	-	-	-	-	3,021,777	N	N	N	N	註8	
6	詮鼎科技股份有限 公司	大聯大商貿有限公 司	註3	2,417,422	16,413	16,413	2,828	-	0.28	3,021,777	N	N	N	Y	註8	
6	詮鼎科技股份有限 公司	AIT Japan Inc.	註1	2,417,422	656,500	656,500	174,431	-	11.33	3,021,777	N	N	N	N	註8	
7	振遠科技股份有限 公司	詮鼎科技股份有限 公司	註2	1,146,742	600,000	320,000	320,000	-	11.62	1,433,428	N	N	N	N	註8	
8	WPG South Asia Pte. Ltd.	WPG India Electronics Private Limited	註1	1,312,407	16,413	16,413	-	-	2.55	1,312,407	N	N	N	N	註12	

註1：公司及其子公司綜合持股超過百分之五十之被投資公司。

註2：對公司直接持有超過百分之五十之母公司。

註3：聯屬公司。

註4：本公司對外背書保證總額應低於當期淨值之50%；對單一企業背書保證額度不得超過當期淨值之50%，如因業務關係從事背書保證者，則不得超過最近一年度與本公司交易之總額(雙方間進貨或銷貨孰高者)；本公司及子公司整體對外背書保證之總額應低於本公司當期淨值之60%；本公司直接及間接持有表決權股份達90%以上未達100%之子公司間，背書保證金額不得超過本公司淨值之10%；淨值以最近期經會計師查核簽證或核閱之財務報表為準。

註5：本公司持有之世友投資股份有限公司有價證券中，8,999仟股提供世平興業股份有限公司作為進貨保證，帳面價值\$89,667。

註6：對外背書保證總額不得超過公司當期淨值之80%；對單一企業背書保證額度不得超過公司當期淨值之50%，如因業務關係從事背書保證者，則不得超過最近一年度與公司交易之總額(雙方間進貨或銷貨孰高者)；淨值以最近期經會計師查核簽證或核閱之財務報表為準。

註7：對外背書保證總額及對單一企業背書保證額度不得超過公司最近期淨值之200%。

編號	背書保證者 公司名稱	被背書保證對象			對單一企業 背書保證限額	本期最高 背書保證餘額	期末背書 保證餘額	實際動支 金額	以財產擔保 之背書保證 金額	累計背書保證金 額佔最近期財務 報表淨值之比率	背書保證 最高限額	屬母公司對 子公司背書 保證		屬對大陸地 區背書保證		備註
		公司名稱	關係	背書保證總額								子公司背書 保證	母子公司對 背書保證			
註8：	背書保證總額不得超過公司淨值之50%；對單一企業之背書保證總額不得超過公司淨值之40%，惟對海外單一聯屬公司則以不超過40%為限。															
註9：	對外背書保證總額不得超過公司當期淨值之100%；對單一企業之背書保證總額不得超過公司當期淨值之80%，如因業務關係從事背書保證者，則不得超過最近一年度與公司交易之總額（雙方間進貨或銷貨金額孰高者）；淨值以最近期經會計師查核簽證或核閱之財務報表所載為準。															
註10：	公司及子公司整體對外背書保證總額不得超過當期淨值之200%；對單一企業之背書保證總額不得超過當期淨值之100%；淨值以最近期經會計師查核簽證或核閱之財務報表所載為準。															
註11：	對外背書保證總額不得超過公司當期淨值之50%；對單一企業之背書保證總額不得超過公司當期淨值之30%為限。															
註12：	本公司對外背書保證總額應低於當期淨值之200%；對單一企業背書保證總額不得超過當期淨值之20%，惟對海外單一聯屬公司則以不超過最近一年度與本公司交易之總額（雙方間進貨或銷貨孰高者）；本公司直接持有表決權股份達90%以上未達100%之子公司間，背書保證金額不得超過本公司淨值之10%。															

大聯大投資控股股份有限公司及子公司
期末持有有價證券情形（不包含投資子公司、關聯企業及合資控制部分）

民國104年1月1日至12月31日

附表三

單位：新台幣仟元
(除特別註明者外)

持有之公司	有價證券種類及名稱	與有價證券發行人之關係	帳列科目	期			備註
				股數(仟)	帳面金額	持股比例	
大聯大投資控股股份有限公司	能率壹創業投資股份有限公司...等-股票	無	以成本衡量之金融資產-非流動	-	\$ 243,164	-	243,164
品佳股份有限公司	新世紀光電股份有限公司...等-股票	無	備供出售金融資產-非流動...等	-	17,700	-	17,700 註2
世平興業股份有限公司	普浩國際股份有限公司...等-股票	無	以成本衡量之金融資產-非流動...等	-	51,534	-	51,534
大傳企業股份有限公司	台灣華傑股份有限公司-股票	無	備供出售金融資產-非流動	668	6,684	3.32	6,684
友尚股份有限公司	富創得科技股份有限公司...等-股票	無	以成本衡量之金融資產-非流動...等	-	8,565	-	8,565
友尚股份有限公司	日電實股份有限公司	無	備供出售金融資產-非流動	9,647	214,648	5.78	214,648
捷元股份有限公司	捷修網股份有限公司...等-股票	無	以成本衡量之金融資產-非流動	-	21,400	-	21,400
捷友商網股份有限公司	兆豐國際實錫基金	無	透過損益按公允價值衡量之金融資產-流動	-	20,668	-	20,668
富威科技股份有限公司	彥陽科技股份有限公司...等-股票	無	備供出售之金融資產-非流動...等	-	20,665	-	20,665
瀚元科技股份有限公司	彥陽科技股份有限公司-股票	無	備供出售之金融資產-非流動	1,368	6,582	4.00	6,582
世友投資股份有限公司	開發文創價值創業投資股份有限公司...等-股票	無	以成本衡量之金融資產-非流動...等	-	151,376	-	151,376
世友投資股份有限公司	朝昶科技股份有限公司...等-股票	無	備供出售之金融資產-非流動...等	-	167,418	-	167,418
SILICON APPLICATION (B. V. I.) CORP.	阿波羅電子集團	無	備供出售金融資產-非流動	6,825	47,414	-	47,414
SILICON APPLICATION (B. V. I.) CORP.	MCUBE, INC. ...等-股票	無	以成本衡量之金融資產-非流動	-	6,565	-	6,565
Win-Win Systems Ltd.	Silicon Electronics Company(s) Pte. Ltd.	無	以成本衡量之金融資產-非流動	180	-	10.00	-

註1：按公允價值衡量者，係按公允價值評價調整後及扣除累計減損之帳面餘額；非按公允價值衡量者，係原始取得成本或攤銷後成本扣除累計減損之帳面餘額。
註2：持有勝創科技股份有限公司之有價證券中，質押為進貨之擔保品者為1,133仟股。

大聯大投資控股股份有限公司及子公司

累積買進或賣出同一有價證券之金額達新台幣三億元或實收資本額百分之二十以上

民國104年1月1日至12月31日

附表四

單位：新台幣仟元
(除特別註明者外)

買、賣之公司	有價證券種類及名稱	帳列科目	交易對象	關係	期初			買入			賣出			期 末	
					股數 (仟)	金 額	股數 (仟)	股數 (仟)	金 額	股數 (仟)	售 價	帳面成本	處分損益	股數 (仟)	金 額
大聯大投資控股股份有限公司	捷元股份有限公司	註1	公開收購 (註3及註4)	子公司	-	\$ -	-	35,175	\$ 502,347	-	\$ -	\$ -	-	35,175	\$ 502,347
World Peace International Pte Ltd	大聯大訊聯有限公司	註1	WPG South Asia Pte. Ltd.	最終母公司相同	12,800	329,424	-	-	-	12,800	329,424	329,424	-	-	-
WPG South Asia Pte. Ltd.	大聯大訊聯有限公司	註1	World Peace International Pte. Ltd. (註2)	最終母公司相同	-	-	-	12,800	388,929	-	-	-	-	12,800	388,929

註1：帳列採用權益法之投資。

註2：取得成本\$329,424，並包含本期認列之投資損益及累積換算調整數計\$59,505。

註3：本次收購採公開收購方式進行，價格均屬一律，倘有本公司關係人參與應章，本公司依法不得拒絕或排除，故交易相對人可能為關係人。

註4：取得成本\$510,041，係以每股14.5元收購，並包含本期認列之投資損益、累積換算調整數之調整數計(\$7,694)。

大聯大投資控股股份有限公司及子公司

與關係人進、銷貨之金額達新台幣一億元或實收資本額百分之二十以上

民國104年1月1日至12月31日

附表五

單位：新台幣仟元
(除特別註明者外)

進(銷)貨之公司	交易對象名稱	關係	交易情形			交易條件與一般交易不同之情形及原因			應收(付)票據、帳款	
			進(銷)貨	金額	佔總進(銷)貨之比	授信期間	單價	授信期間	餘額	佔總應收(付)票據、帳款之比率
大聯大投資控股股份有限公司	世平興業股份有限公司	子公司	銷貨	(\$ 249,988)	(43.99)	註7	註7	註7	\$ 35,883	53.75
大聯大投資控股股份有限公司	詮鼎科技股份有限公司	子公司	銷貨	(109,081)	(19.19)	註7	註7	註7	14,371	21.53
大聯大投資控股股份有限公司	友尚股份有限公司	子公司	銷貨	(112,123)	(19.73)	註7	註7	註7	6,048	9.06
世平興業股份有限公司	世平國際(香港)有限公司	最終母公司相同	銷貨	(15,461,082)	(15.81)	註3	註3	註3	3,627,065	14.36
世平興業股份有限公司	大聯大電子(香港)有限公司	最終母公司相同	銷貨	(616,293)	(0.63)	註3	註3	註3	303,326	1.20
世平興業股份有限公司	大傳企業股份有限公司	最終母公司相同	銷貨	(506,978)	(0.52)	註3	註3	註3	34,680	0.14
世平興業股份有限公司	捷元股份有限公司	最終母公司相同	銷貨	(140,458)	(0.14)	註3	註3	註3	10,157	0.04
大傳企業股份有限公司	世平興業股份有限公司	最終母公司相同	銷貨	(116,006)	(14.76)	註3	註3	註3	4,896	5.88
龍臨實業股份有限公司	世平國際(香港)有限公司	最終母公司相同	銷貨	(575,972)	(28.67)	註3	註3	註3	161,705	31.54
龍臨實業股份有限公司	全潤電子有限公司	最終母公司相同	銷貨	(111,415)	(5.50)	註3	註3	註3	76,271	14.87
隆昕國際(香港)有限公司	龍臨實業股份有限公司	最終母公司相同	銷貨	(294,075)	(19.32)	註3	註3	註3	40,589	12.04
隆昕國際(香港)有限公司	世平國際(香港)有限公司	最終母公司相同	銷貨	(291,491)	(19.15)	註3	註3	註3	55,660	16.51
世平國際(香港)有限公司	世平興業股份有限公司	最終母公司相同	銷貨	(4,454,066)	(3.80)	註3	註3	註3	401,511	1.76
世平國際(香港)有限公司	大聯大商貿(深圳)有限公司	最終母公司相同	銷貨	(1,849,868)	(1.58)	註3	註3	註3	852,617	3.74
世平國際(香港)有限公司	World Peace International (South Asia) Pte Ltd	最終母公司相同	銷貨	(1,655,399)	(1.41)	註3	註3	註3	331,217	1.45
世平國際(香港)有限公司	大聯大電子(香港)有限公司	最終母公司相同	銷貨	(1,222,161)	(1.04)	註3	註3	註3	1,056,235	4.63
世平國際(香港)有限公司	大聯大訊聯有限公司	最終母公司相同	銷貨	(811,677)	(0.69)	註3	註3	註3	158,381	0.69
世平國際(香港)有限公司	世平偉業國際貿易(上海)有限公司	最終母公司相同	銷貨	(640,528)	(0.55)	註3	註3	註3	47,464	0.21
世平國際(香港)有限公司	大聯大商貿有限公司	最終母公司相同	銷貨	(303,991)	(0.26)	註3	註3	註3	66,395	0.29
世平國際(香港)有限公司	WPG Korea Co., Ltd.	最終母公司相同	銷貨	(276,106)	(0.24)	註3	註3	註3	56,031	0.25
世平國際(香港)有限公司	VITEC WPG Limited	最終母公司相同	銷貨	(206,090)	(0.18)	註3	註3	註3	24,456	0.11
世平國際(香港)有限公司	昱博科技股份有限公司	最終母公司相同	銷貨	(158,933)	(0.14)	註3	註3	註3	18,476	0.08

交易條件與一般交易不

交易情形				同之情形及原因				應收(付)票據、帳款		
				佔總進(銷)				佔總應收(付)票據、帳款之比率		
進(銷)貨之公司	交易對象名稱	關係	進(銷)貨	金額	貨之比率	授信期間	單價	授信期間	餘額	備註
WPG C&C Limited	世平偉業國際貿易(上海)有限公司	最終母公司相同	銷貨	(\$ 1,534,091)	(17.82)	註3	註3	註3	\$ 281,984	34.57
WPG C&C Limited	世平國際(香港)有限公司	最終母公司相同	銷貨	(1,374,736)	(15.97)	註3	註3	註3	141,811	17.39
全潤電子有限公司	世平國際(香港)有限公司	最終母公司相同	銷貨	(272,298)	(58.65)	註3	註3	註3	8,171	30.13
Genuine C&C (IndoChina) Pte Ltd	P. T. WPG Electrindo Jaya	對交易人採權益法評價之投資公司	銷貨	(1,033,484)	(76.63)	註3	註3	註3	297,338	100.00
World Peace International (South Asia) Pte Ltd	大聯大訊聯有限公司	最終母公司相同	銷貨	(4,579,936)	(19.13)	註3	註3	註3	1,652,425	38.13
World Peace International (South Asia) Pte Ltd	WPG C&C Computers And Peripheral (India) Private Limited	最終母公司相同	銷貨	(1,367,051)	(5.71)	註3	註3	註3	243,552	5.62
World Peace International (South Asia) Pte Ltd	Genuine C&C (IndoChina) Pte Ltd	最終母公司相同	銷貨	(924,584)	(3.86)	註3	註3	註3	200,690	4.63
World Peace International (South Asia) Pte Ltd	WPG C&C (Malaysia) Sdn Bhd	最終母公司相同	銷貨	(758,665)	(3.17)	註3	註3	註3	260,569	6.01
World Peace International (South Asia) Pte Ltd	世平興業股份有限公司	最終母公司相同	銷貨	(329,370)	(1.38)	註3	註3	註3	148,049	3.42
World Peace International (South Asia) Pte Ltd	WPG C&C (Thailand) Co., Ltd.	最終母公司相同	銷貨	(212,313)	(0.89)	註3	註3	註3	21,963	0.51
品佳股份有限公司	大聯大電子(香港)有限公司	最終母公司相同	銷貨	(1,977,665)	(3.38)	月結90天	註4	註4	634,171	5.56
品佳股份有限公司	大聯大商貿(深圳)有限公司	最終母公司相同	銷貨	(858,085)	(1.47)	月結120天	註4	註4	334,530	2.93
品佳股份有限公司	大聯大訊聯有限公司	最終母公司相同	銷貨	(205,161)	(0.35)	月結30天	註4	註4	33,156	0.29
Dstar Electronic Company Limited	大聯大商貿(深圳)有限公司	最終母公司相同	銷貨	(127,059)	(99.67)	月結90天	註4	註4	40,464	98.93
友尚股份有限公司	Yosun Hong Kong Corp. Ltd.	最終母公司相同	銷貨	(2,553,385)	(6.51)	賒帳 75天	註5	註5	146,330	2.56
友尚股份有限公司	建智股份有限公司	最終母公司相同	銷貨	(836,857)	(2.13)	賒帳 75天	註5	註5	6,406	0.11
友尚股份有限公司	大聯大商貿(深圳)有限公司	最終母公司相同	銷貨	(132,128)	(0.34)	賒帳 75天	註5	註5	97,428	1.71
Yosun Hong Kong Corp. Ltd.	大聯大商貿有限公司	最終母公司相同	銷貨	(5,264,798)	(12.49)	賒帳 75天	註1	註1	2,082,170	28.09
Yosun Hong Kong Corp. Ltd.	大聯大商貿(深圳)有限公司	最終母公司相同	銷貨	(1,825,873)	(4.33)	賒帳 75天	註5	註5	745,710	10.06
Yosun Hong Kong Corp. Ltd.	富威國際股份有限公司	最終母公司相同	銷貨	(1,643,382)	(3.90)	賒帳 75天	註5	註5	28,214	0.38
Yosun Hong Kong Corp. Ltd.	友尚股份有限公司	最終母公司相同	銷貨	(1,056,791)	(2.51)	賒帳 75天	註5	註5	34,969	0.47

交易條件與一般交易不
同之情形及原因

交易情形				應收(付)票據、帳款							
進(銷)貨之公司	交易對象名稱	關係	進(銷)貨	佔總進(銷)		授信期間	單價	授信期間	餘額	佔總應收(付)票據、帳款之比率	備註
				金額	貨之比						
Yosun Hong Kong Corp. Ltd.	詮鼎科技股份有限公司	最終母公司相同	銷貨	(\$ 342,668)	(0.81)	賒帳 75天	註5	註5	\$ -	-	
Yosun Hong Kong Corp. Ltd.	大聯大訊聯有限公司	最終母公司相同	銷貨	(314,038)	(0.75)	賒帳 75天	註5	註5	44,265	0.60	
Yosun Hong Kong Corp. Ltd.	Yosun Singapore Pte Ltd.	最終母公司相同	銷貨	(124,486)	(0.30)	賒帳 75天	註5	註5	10,314	0.14	
Yosun Singapore Pte Ltd.	Yosun Hong Kong Corp. Ltd.	最終母公司相同	銷貨	(516,907)	(9.83)	賒帳 75天	註5	註5	5,894	0.59	
Yosun Singapore Pte Ltd.	大聯大訊聯有限公司	最終母公司相同	銷貨	(240,193)	(4.57)	賒帳 75天	註5	註5	34,582	3.48	
建智股份有限公司	Yosun Hong Kong Corp. Ltd.	最終母公司相同	銷貨	(603,830)	(3.96)	賒帳 75天	註5	註5	22,772	4.05	
建智股份有限公司	友尚股份有限公司	最終母公司相同	銷貨	(216,741)	(1.42)	賒帳 75天	註5	註5	1,981	0.35	
詮鼎科技股份有限公司	AIT Japan Inc.	最終母公司相同	銷貨	(5,615,448)	(17.97)	註2	註2	註2	504,379	10.66	
詮鼎科技股份有限公司	品佳股份有限公司	最終母公司相同	銷貨	(179,588)	(0.57)	註2	註2	註2	55,826	1.14	
詮鼎科技股份有限公司	大聯大商貿(深圳)有限公司	最終母公司相同	銷貨	(149,458)	(0.48)	註2	註2	註2	57,424	1.21	
詮鼎科技股份有限公司	大聯大電子(香港)有限公司	最終母公司相同	銷貨	(101,833)	(0.33)	註2	註2	註2	62,171	1.31	
AIT Japan Inc.	詮鼎科技股份有限公司	最終母公司相同	銷貨	(1,897,610)	(24.49)	註2	註2	註2	151,821	22.45	
詮鼎電子有限公司	振遠科技股份有限公司	最終母公司相同	銷貨	(1,129,896)	(100.00)	註2	註2	註2	-	-	
振遠科技股份有限公司	大聯大電子(香港)有限公司	最終母公司相同	銷貨	(496,190)	(2.24)	註2	註2	註2	183,798	4.56	
振遠科技股份有限公司	詮鼎科技股份有限公司	最終母公司相同	銷貨	(172,635)	(0.78)	註2	註2	註2	30,645	0.76	
昱博科技股份有限公司	大聯大商貿(深圳)有限公司	最終母公司相同	銷貨	(260,584)	(0.94)	註2	註2	註2	112,967	2.74	
昱博科技股份有限公司	振遠科技股份有限公司	最終母公司相同	銷貨	(222,194)	(0.80)	註2	註2	註2	11,199	0.27	
光勤股份有限公司	凱梯股份有限公司	最終母公司相同	銷貨	(1,782,445)	(40.19)	月結90天/ 貨到15天	註4	註4	470,145	35.32	
光勤股份有限公司	大聯大商貿(深圳)有限公司	最終母公司相同	銷貨	(136,941)	(3.09)	月結90天	註4	註4	50,640	3.80	
凱梯股份有限公司	光勤股份有限公司	最終母公司相同	銷貨	(449,808)	(12.36)	月結90天	註4	註4	162,190	17.46	
富威科技股份有限公司	大聯大電子(香港)有限公司	最終母公司相同	銷貨	(1,099,509)	(14.97)	註6	註6	註6	415,003	21.70	
富威科技股份有限公司	富威國際股份有限公司	最終母公司相同	銷貨	(625,938)	(8.52)	註6	註6	註6	19,805	1.04	
瀚元科技股份有限公司	大聯大電子(香港)有限公司	最終母公司相同	銷貨	(476,117)	(17.99)	註6	註6	註6	221,017	45.47	
瀚元科技股份有限公司	富威科技股份有限公司	最終母公司相同	銷貨	(246,276)	(9.31)	註6	註6	註6	-	-	
富威國際股份有限公司	Yosun Hong Kong Corp. Ltd.	最終母公司相同	銷貨	(2,908,842)	(20.80)	註6	註6	註6	751,290	34.25	
富威國際股份有限公司	大聯大電子(香港)有限公司	最終母公司相同	銷貨	(262,358)	(1.88)	註6	註6	註6	27,948	1.27	

交易情形				交易條件與一般交易不同之情形及原因				應收(付)票據、帳款	
進(銷)貨之公司	交易對象名稱	關係	進(銷)貨	佔總進(銷)貨之比		單價	授信期間	餘額	佔總應收(付)票據、帳款之比率
				金額	貨之比				
富威國際股份有限公司	富威科技股份有限公司	最終母公司相同	銷貨	(\$ 202,146)	(1.45)	註6	註6	\$ 6,451	0.29
Dstar Electronic Company Limited	大聯大商貿(深圳)有限公司	最終母公司相同	銷貨	(127,059)	(99.67)	註4	註4	40,464	98.93
WPG Americas Inc.	世平興業股份有限公司	最終母公司相同	銷貨	(230,676)	(7.42)	註4	註4	3,285	0.62
WPG Americas Inc.	世平國際(香港)有限公司	最終母公司相同	銷貨	(160,277)	(5.16)	註4	註4	4,272	0.80
WPG South Asia Pte. Ltd.	World Peace International (South Asia) Pte Ltd	最終母公司相同	銷貨	(293,702)	(49.77)	註4	註4	-	0.00
大聯大商貿(深圳)有限公司	大聯大商貿有限公司	最終母公司相同	銷貨	(220,743)	(2.29)	註5	註5	40,912	1.59
大聯大商貿有限公司	大聯大商貿(深圳)有限公司	最終母公司相同	銷貨	(513,235)	(6.47)	註5	註5	167,172	9.07
大聯大商貿有限公司	世平國際(香港)有限公司	最終母公司相同	銷貨	(184,071)	(2.32)	註5	註5	-	-
大聯大商貿有限公司	隆昕國際貿易(上海)有限公司	最終母公司相同	銷貨	(105,656)	(1.33)	註5	註5	39,451	2.14

註1：屬於本公司合併個體之關係人交易金額達1億元以上者因交易繁多，故以銷售方進行揭露。

註2：上開銷貨條件係按產品種類、市價競爭狀況及其他交易條件，由雙方議定售價辦理，收款期間為當月結30-120天。

註3：上開銷貨條件係按產品種類、市價競爭狀況及其他交易條件，由雙方議定售價辦理，收款期間為當月結30-90天。

註4：上開銷貨條件係按產品種類、市價競爭狀況及其他交易條件，由雙方議定售價及收款條件辦理。

註5：銷售價格及條件與一般客戶相當。

註6：上開銷貨條件係按產品種類、市價競爭狀況及其他交易條件，由雙方議定售價及收款條件辦理，收款期間為當月結60-120天。

註7：係由本公司提供關係人行政資源及管理服務而產生之勞務收入，收該價款及條件由雙方決定。

大聯大投資控股股份有限公司及子公司

應收關係人款項達新台幣一億元或實收資本額百分之二十以上

民國104年12月31日

附表六

單位：新台幣仟元
(除特別註明者外)

帳列應收款項之公司	交易對象名稱	關係	應收關係人款項餘額(註1)	週轉率(註2)	逾期應收關係人款項		應收關係人款項期後		提列備抵呆帳金額
					金額	處理方式	收回金額(註3)		
品佳股份有限公司	大聯大電子(香港)有限公司	最終母公司相同	\$ 634,171	3.12	\$ -	-	\$ 526,886	\$ -	-
品佳股份有限公司	大聯大商貿(深圳)有限公司	最終母公司相同	334,530	2.53	-	-	166,747	-	-
SILICON APPLICATION (B.V.I.) CORP.	品佳股份有限公司	最終母公司相同	1,286,896	0.00	-	-	-	-	-
品佳電子有限公司	大聯大商貿有限公司	最終母公司相同	268,316	0.00	-	-	268,316	-	-
品佳電子有限公司	品佳股份有限公司	最終母公司相同	722,511	0.00	-	-	-	-	-
品佳電子有限公司	大聯大基通有限公司	最終母公司相同	529,205	0.00	-	-	529,205	-	-
世平興業股份有限公司	世平國際(香港)有限公司	最終母公司相同	3,627,065	6.24	-	-	3,627,065	-	-
世平興業股份有限公司	大聯大電子(香港)有限公司	最終母公司相同	303,326	2.30	-	-	254,224	-	-
龍臨實業股份有限公司	世平國際(香港)有限公司	最終母公司相同	161,705	6.25	-	-	161,705	-	-
世平國際(香港)有限公司	世平興業股份有限公司	最終母公司相同	401,511	10.63	-	-	401,511	-	-
世平國際(香港)有限公司	World Peace International (South Asia) Pte. Ltd.	最終母公司相同	331,218	5.36	-	-	331,218	-	-
世平國際(香港)有限公司	大聯大電子(香港)有限公司	最終母公司相同	1,056,235	1.79	-	-	625,090	-	-
世平國際(香港)有限公司	大聯大商貿(深圳)有限公司	最終母公司相同	852,617	3.02	-	-	397,481	-	-
世平國際(香港)有限公司	大聯大訊聯有限公司	最終母公司相同	158,381	5.81	-	-	158,381	-	-
WPG C&C Limited.	世平國際(香港)有限公司	最終母公司相同	141,811	13.01	-	-	141,811	-	-
WPG C&C Limited.	世平偉業國際貿易(上海)有限公司	最終母公司相同	281,984	5.70	-	-	281,984	-	-
Genuine C&C (IndoChina) Pte Ltd	P. T. WPG Electrindo Jaya	對交易人採權益法評價之投資公司	297,338	3.85	-	-	63,769	-	-
World Peace International (South Asia) Pte. Ltd.	Genuine C&C (IndoChina) Pte Ltd	最終母公司相同	200,690	6.01	-	-	170,763	-	-
World Peace International (South Asia) Pte. Ltd.	WPG C&C Computers And Peripheral (India) Pte. Ltd.	最終母公司相同	243,552	7.68	-	-	243,552	-	-
World Peace International (South Asia) Pte. Ltd.	WPG C&C (Malaysia) Sdn Bhd	最終母公司相同	260,569	3.08	-	-	47,573	-	-

帳列應收款項之公司	交易對象名稱	關係	應收關係人款項餘額(註1)		週轉率(註2)		逾期應收關係人款項		應收關係人款項期後	
			金額	處理方式	金額	收回金額(註3)	金額	收回金額(註3)	金額	收回金額(註3)
World Peace International (South Asia) Pte. Ltd.	大聯大訊聯有限公司	最終母公司相同	\$ 1,652,425	3.69	\$ -	\$ -	\$ -	\$ -	\$ -	\$ -
World Peace International (South Asia) Pte Ltd	世平興業股份有限公司	最終母公司相同	148,049	4.09	-	128,185	-	128,185	-	-
大傳企業股份有限公司	世平興業股份有限公司	最終母公司相同	131,819	0.00	-	23,082	-	23,082	-	-
大傳電子股份有限公司	世平國際(香港)有限公司	最終母公司相同	683,777	0.00	-	7	-	7	-	-
世平國際(香港)有限公司	WPG C&C Limited.	最終母公司相同	621,077	0.00	-	395,461	-	395,461	-	-
世平國際(香港)有限公司	隆昕國際(香港)有限公司	最終母公司相同	210,273	0.00	-	82,128	-	82,128	-	-
世平國際(香港)有限公司	大聯大基通有限公司	最終母公司相同	266,839	0.00	-	266,839	-	266,839	-	-
World Peace International (South Asia) Pte. Ltd.	世平國際(香港)有限公司	最終母公司相同	665,937	0.00	-	-	-	-	-	-
World Peace International (South Asia) Pte. Ltd.	大聯大商貿有限公司	最終母公司相同	332,397	0.00	-	-	-	-	-	-
World Peace International (South Asia) Pte. Ltd.	WPG Americas Inc.	最終母公司相同	696,659	0.00	-	218,497	-	218,497	-	-
友尚股份有限公司	Yosun Hong Kong Corp. Ltd.	最終母公司相同	146,330	8.6	-	146,330	-	146,330	-	-
友尚股份有限公司	大聯大商貿有限公司	最終母公司相同	199,983	0.00	-	-	-	-	-	-
Yosun Hong Kong Corp. Ltd.	大聯大商貿(深圳)有限公司	最終母公司相同	745,710	3.00	-	271,268	-	271,268	-	-
Yosun Hong Kong Corp. Ltd.	大聯大商貿有限公司	最終母公司相同	2,082,170	3.56	-	1,007,384	-	1,007,384	-	-
Yosun Hong Kong Corp. Ltd.	友尚股份有限公司	最終母公司相同	298,914	0.00	-	298,914	-	298,914	-	-
友瑞達有限公司	Yosun Hong Kong Corp. Ltd.	最終母公司相同	1,158,187	0.00	-	829,346	-	829,346	-	-
友尚華南科技(深圳)有限公司	大聯大商貿(深圳)有限公司	最終母公司相同	190,268	0.00	-	458	-	458	-	-
友尚電子(上海)有限公司	大聯大商貿(深圳)有限公司	最終母公司相同	335,384	0.00	-	1,362	-	1,362	-	-
建智(香港)有限公司	Yosun Hong Kong Corp. Ltd.	最終母公司相同	340,735	0.00	-	-	-	-	-	-
建智股份有限公司	Yosun Hong Kong Corp. Ltd.	最終母公司相同	497,641	0.00	-	-	-	-	-	-
詮鼎科技股份有限公司	AIT Japan Inc.	最終母公司相同	504,379	8.76	-	504,379	-	504,379	-	-
振遠科技股份有限公司	大聯大電子(香港)有限公司	最終母公司相同	183,798	2.35	-	141,827	-	141,827	-	-
AIT Japan Inc.	詮鼎科技股份有限公司	最終母公司相同	151,821	13.97	-	79,275	-	79,275	-	-
昱博科技股份有限公司	大聯大商貿(深圳)有限公司	最終母公司相同	112,967	2.31	-	56,390	-	56,390	-	-
詮鼎科技股份有限公司	昱博科技股份有限公司	最終母公司相同	272,104	0.00	-	272,104	-	272,104	-	-
光勤股份有限公司	凱梯股份有限公司	最終母公司相同	470,145	3.16	-	467,246	-	467,246	-	-
光勤股份有限公司	凱梯股份有限公司	最終母公司相同	151,362	0.00	-	-	-	-	-	-

帳列應收款項之公司	交易對象名稱	關係	應收關係人款項餘額(註1)	週轉率(註2)	逾期應收關係人款項		應收關係人款項期後	
					金額	處理方式	收回金額(註3)	提列備抵呆帳金額
凱梯股份有限公司	光勤股份有限公司	最終母公司相同	\$ 162,190	3.35	\$ -	-	\$ 161,311	\$ -
富威科技股份有限公司	大聯大電子(香港)有限公司	最終母公司相同	415,003	2.54	-	-	339,385	-
Richpower Electronic Devices Pte., Ltd.	Yosun Singapore Pte Ltd.	最終母公司相同	213,543	0.00	-	-	-	-
富威國際股份有限公司	Yosun Hong Kong Corp. Ltd.	最終母公司相同	751,290	7.69	-	-	751,290	-
瀚元科技股份有限公司	大聯大電子(香港)有限公司	最終母公司相同	221,017	2.37	-	-	141,496	-
大聯大商貿有限公司	大聯大商貿(深圳)有限公司	最終母公司相同	167,172	3.60	-	-	167,172	-
大聯大商貿有限公司	大聯大商貿(深圳)有限公司	最終母公司相同	164,125	0.00	-	-	-	-
WPG South Asia Pte Ltd	WPG Korea Co., Ltd	最終母公司相同	230,233	0.00	-	-	-	-
WPG South Asia Pte Ltd	World Peace International (South Asia) Pte. Ltd.	最終母公司相同	360,670	0.00	-	-	100,049	-

註1：包含金額大於\$100,000之其他應收款。

註2：週轉率列示為0.00者係因表列其他應收款，故無週轉率之適用。

註3：係期後截止至民國105年3月29日止收回之款項。

大聯大投資控股股份有限公司及子公司
母子公司及各子公司間之業務關係及重要交易往來情形及金額
民國104年1月1日至12月31日

附表七

單位：新台幣仟元
(除特別註明者外)

編號 (註1)	交易人名稱	交易往來對象	與交易人之關係 (註2)	科目	交易往來情形			佔合併總營收或總資產 之比率 (註3)
					金額	交易條件	金額	
1	世平興業股份有限公司	世平國際(香港)有限公司	3	銷貨	\$ 15,461,082	註5	3.00	
1	世平興業股份有限公司	大聯大電子(香港)有限公司	3	銷貨	616,293	註5	0.12	
1	世平興業股份有限公司	大傳企業股份有限公司	3	銷貨	506,978	註5	0.10	
1	世平興業股份有限公司	捷元股份有限公司	3	銷貨	140,458	註5	0.03	
2	大傳企業股份有限公司	世平興業股份有限公司	3	銷貨	116,006	註5	0.02	
3	龍臨實業股份有限公司	世平國際(香港)有限公司	3	銷貨	575,972	註5	0.11	
3	龍臨實業股份有限公司	全潤電子有限公司	3	銷貨	111,415	註5	0.02	
4	隆昕國際(香港)有限公司	龍臨實業股份有限公司	3	銷貨	294,075	註5	0.06	
4	隆昕國際(香港)有限公司	世平國際(香港)有限公司	3	銷貨	291,491	註5	0.06	
5	世平國際(香港)有限公司	世平興業股份有限公司	3	銷貨	4,454,066	註5	0.86	
5	世平國際(香港)有限公司	大聯大商貿(深圳)有限公司	3	銷貨	1,849,868	註5	0.36	
5	世平國際(香港)有限公司	World Peace International (South Asia) Pte Ltd	3	銷貨	1,655,399	註5	0.32	
5	世平國際(香港)有限公司	大聯大電子(香港)有限公司	3	銷貨	1,222,161	註5	0.24	
5	世平國際(香港)有限公司	大聯大訊聯有限公司	3	銷貨	811,677	註5	0.16	
5	世平國際(香港)有限公司	世平偉業國際貿易(上海)有限公司	3	銷貨	640,528	註5	0.12	
5	世平國際(香港)有限公司	大聯大商貿有限公司	3	銷貨	303,991	註5	0.06	
5	世平國際(香港)有限公司	WPG Korea Co., Ltd.	3	銷貨	276,106	註5	0.05	
5	世平國際(香港)有限公司	VITEC WPG Limited	3	銷貨	206,090	註5	0.04	
5	世平國際(香港)有限公司	昱博科技股份有限公司	3	銷貨	158,933	註5	0.03	
6	品佳股份有限公司	大聯大電子(香港)有限公司	3	銷貨	1,977,665	註9及註13	0.38	
6	品佳股份有限公司	大聯大商貿(深圳)有限公司	3	銷貨	858,085	註6及註9	0.17	
6	品佳股份有限公司	大聯大訊聯有限公司	3	銷貨	205,161	註9及註11	0.04	

交易往來情形

編號 (註1)	交易人名稱	交易往來對象	與交易人之關係 (註2)	科目	金額		交易條件	佔合併總營收或總資產 之比率 (註3)
						\$		
7	友尚股份有限公司	Yosun Hong Kong Corp. Ltd.	3	銷貨		2,553,385	註7及註16	0.50
7	友尚股份有限公司	建智股份有限公司	3	銷貨		836,857	註7及註16	0.16
7	友尚股份有限公司	大聯大商貿(深圳)有限公司	3	銷貨		132,128	註7及註19	0.03
8	Yosun Hong Kong Corp. Ltd.	大聯大商貿有限公司	3	銷貨		5,264,798	註7及註16	1.02
8	Yosun Hong Kong Corp. Ltd.	大聯大商貿(深圳)有限公司	3	銷貨		1,825,873	註7及註16	0.35
8	Yosun Hong Kong Corp. Ltd.	富威國際股份有限公司	3	銷貨		1,643,382	註7及註16	0.32
8	Yosun Hong Kong Corp. Ltd.	友尚股份有限公司	3	銷貨		1,056,791	註7及註16	0.20
8	Yosun Hong Kong Corp. Ltd.	詮鼎科技股份有限公司	3	銷貨		342,668	註7及註16	0.07
8	Yosun Hong Kong Corp. Ltd.	大聯大訊聯有限公司	3	銷貨		314,038	註7及註16	0.06
8	Yosun Hong Kong Corp. Ltd.	Yosun Singapore Pte Ltd.	3	銷貨		124,486	註7及註16	0.02
9	Yosun Singapore Pte Ltd.	Yosun Hong Kong Corp. Ltd.	3	銷貨		516,907	註7及註16	0.10
9	Yosun Singapore Pte Ltd.	大聯大訊聯有限公司	3	銷貨		240,193	註7及註16	0.05
10	建智股份有限公司	Yosun Hong Kong Corp. Ltd.	3	銷貨		603,830	註7及註16	0.12
10	建智股份有限公司	友尚股份有限公司	3	銷貨		216,741	註7及註16	0.04
11	詮鼎科技股份有限公司	AIT Japan Inc.	3	銷貨		5,615,448	註4	1.09
11	詮鼎科技股份有限公司	大聯大商貿(深圳)有限公司	3	銷貨		149,458	註4	0.03
11	詮鼎科技股份有限公司	品佳股份有限公司	3	銷貨		179,588	註4	0.03
11	詮鼎科技股份有限公司	大聯大電子(香港)有限公司	3	銷貨		101,833	註4	0.02
12	AIT Japan Inc.	詮鼎科技股份有限公司	3	銷貨		1,897,610	註4	0.37
13	詮鼎電子有限公司	振遠科技股份有限公司	3	銷貨		1,129,896	註4	0.22
14	振遠科技股份有限公司	大聯大電子(香港)有限公司	3	銷貨		496,190	註4	0.10
14	振遠科技股份有限公司	詮鼎科技股份有限公司	3	銷貨		172,635	註4	0.03
15	昱博科技股份有限公司	大聯大商貿(深圳)有限公司	3	銷貨		260,584	註4	0.05
15	昱博科技股份有限公司	振遠科技股份有限公司	3	銷貨		222,194	註4	0.04
16	光勤股份有限公司	凱梯股份有限公司	3	銷貨		1,782,445	註9及註15	0.35
16	光勤股份有限公司	大聯大商貿(深圳)有限公司	3	銷貨		136,941	註9及註19	0.03
17	凱梯股份有限公司	光勤股份有限公司	3	銷貨		449,808	註9及註19	0.09
18	富威科技股份有限公司	大聯大電子(香港)有限公司	3	銷貨		1,099,509	註8	0.21

交易往來情形

編號 (註1)	交易人名稱	交易往來對象	與交易人之關係 (註2)	科目	金額		交易條件	佔合併總營收或總資產 之比率 (註3)
					\$			
18	富威科技股份有限公司	富威國際股份有限公司	3	銷貨	625,938		註8	0.12
19	瀚元科技股份有限公司	大聯大電子(香港)有限公司	3	銷貨	476,117		註8	0.09
19	瀚元科技股份有限公司	富威科技股份有限公司	3	銷貨	246,276		註8	0.05
20	富威國際股份有限公司	Yosun Hong Kong Corp. Ltd.	3	銷貨	2,908,842		註8	0.56
20	富威國際股份有限公司	大聯大電子(香港)有限公司	3	銷貨	262,358		註8	0.05
20	富威國際股份有限公司	富威科技股份有限公司	3	銷貨	202,146		註8	0.04
21	Dstar Electronic Company Limited	大聯大商貿(深圳)有限公司	3	銷貨	127,059		註9及註19	0.02
22	WPG Americas Inc.	世平興業股份有限公司	3	銷貨	230,676		註20	0.04
22	WPG Americas Inc.	世平國際(香港)有限公司	3	銷貨	160,277		註20	0.03
23	WPG South Asia Pte. Ltd.	World Peace International (South Asia) Pte Ltd	3	銷貨	293,702		註9及註10	0.06
21	大聯大商貿有限公司	大聯大商貿(深圳)有限公司	3	銷貨	513,235		註9及註10	0.10
21	大聯大商貿有限公司	世平國際(香港)有限公司	3	銷貨	184,071		註9及註10	0.04
21	大聯大商貿有限公司	隆昕國際貿易(上海)有限公司	3	銷貨	105,656		註9及註10	0.02
22	大聯大商貿(深圳)有限公司	大聯大商貿有限公司	3	銷貨	220,743		註9及註10	0.04
23	WPG C&C Limited	世平偉業國際貿易(上海)有限公司	3	銷貨	1,534,091		註5	0.30
23	WPG C&C Limited	世平國際(香港)有限公司	3	銷貨	1,374,736		註5	0.27
24	全洲電子有限公司	世平國際(香港)有限公司	3	銷貨	272,298		註5	0.05
25	Genuine C&C (IndoChina) Pte Ltd	P. T. WPG Electrindo Jaya	3	銷貨	1,033,484		註5	0.20
26	World Peace International (South Asia) Pte Ltd	大聯大訊聯有限公司	3	銷貨	4,579,936		註5	0.89
26	World Peace International (South Asia) Pte Ltd	WPG C&C Computers And Peripheral (India) Private Limited	3	銷貨	1,367,051		註5	0.27
26	World Peace International (South Asia) Pte Ltd	Genuine C&C (IndoChina) Pte Ltd	3	銷貨	924,584		註5	0.18
26	World Peace International (South Asia) Pte Ltd	WPG C&C (Malaysia) Sdn Bhd	3	銷貨	758,665		註5	0.15
26	World Peace International (South Asia) Pte Ltd	世平興業股份有限公司	3	銷貨	329,370		註5	0.06
26	World Peace International (South Asia) Pte Ltd	WPG C&C (Thailand) Co., Ltd.	3	銷貨	212,313		註5	0.04

交易往來情形

編號 (註1)	交易人名稱	交易往來對象	與交易人之關係 (註2)	科目	佔合併總營收或總資產 之比率 (註3)		
					金額	交易條件	之比率 (註3)
27	Dstar Electronic Company Limited	大聯大商貿(深圳)有限公司	3	銷貨	\$ 127,059	註9及註19	0.02
1	品佳股份有限公司	大聯大電子(香港)有限公司	3	應收帳款	634,171	註9及註13	0.35
1	品佳股份有限公司	大聯大商貿(深圳)有限公司	3	應收帳款	334,530	註6及註9	0.19
2	世平興業股份有限公司	世平國際(香港)有限公司	3	應收帳款	3,627,065	註5	2.03
2	世平興業股份有限公司	大聯大電子(香港)有限公司	3	應收帳款	303,326	註5	0.17
3	龍臨實業股份有限公司	世平國際(香港)有限公司	3	應收帳款	161,705	註5	0.09
4	世平國際(香港)有限公司	世平興業股份有限公司	3	應收帳款	401,511	註5	0.22
4	世平國際(香港)有限公司	World Peace International (South Asia) Pte. Ltd.	3	應收帳款	331,217	註5	0.18
4	世平國際(香港)有限公司	大聯大電子(香港)有限公司	3	應收帳款	1,056,235	註5	0.59
4	世平國際(香港)有限公司	大聯大商貿(深圳)有限公司	3	應收帳款	852,617	註5	0.48
4	世平國際(香港)有限公司	大聯大訊聯有限公司	3	應收帳款	158,381	註5	0.09
5	WPG C&C Limited.	世平國際(香港)有限公司	3	應收帳款	141,811	註5	0.08
5	WPG C&C Limited	世平偉業國際貿易(上海)有限公司	3	應收帳款	281,984	註5	0.16
6	Genuine C&C (IndoChina) Pte Ltd	P. T. WPG Electrindo Jaya	3	應收帳款	297,338	註5	0.17
7	World Peace International (South Asia) Pte. Ltd.	Genuine C&C (IndoChina) Pte Ltd	3	應收帳款	200,690	註5	0.11
7	World Peace International (South Asia) Pte. Ltd.	WPG C&C Computers And Peripheral (India) Pte. Ltd.	3	應收帳款	243,552	註5	0.14
7	World Peace International (South Asia) Pte. Ltd.	WPG C&C (Malaysia) Sdn Bhd	3	應收帳款	260,569	註5	0.15
7	World Peace International (South Asia) Pte. Ltd.	大聯大訊聯有限公司	3	應收帳款	1,652,425	註5	0.92
7	World Peace International (South Asia) Pte Ltd	世平興業股份有限公司	3	應收帳款	148,049	註5	0.08
8	友尚股份有限公司	Yosun Hong Kong Corp. Ltd.	3	應收帳款	146,330	註7及註16	0.08
9	Yosun Hong Kong Corp. Ltd.	大聯大商貿(深圳)有限公司	3	應收帳款	745,710	註7及註16	0.42
9	Yosun Hong Kong Corp. Ltd.	大聯大商貿有限公司	3	應收帳款	2,082,170	註7及註16	1.16
10	詮鼎科技股份有限公司	AIT Japan Inc.	3	應收帳款	504,379	註4	0.28
11	振遠科技股份有限公司	大聯大電子(香港)有限公司	3	應收帳款	183,798	註4	0.10
12	AIT Japan Inc.	詮鼎科技股份有限公司	3	應收帳款	151,821	註4	0.08

交易往來情形

編號 (註1)	交易人名稱	交易往來對象	與交易人之關係 (註2)	科目	金額		交易條件	佔合併總營收或總資產 之比率 (註3)
						\$		
13	昱博科技股份有限公司	大聯大商貿(深圳)有限公司	3	應收帳款		112,967	註4	0.06
14	光勤股份有限公司	凱悌股份有限公司	3	應收帳款		470,145	註9及註15	0.26
15	凱悌股份有限公司	光勤股份有限公司	3	應收帳款		162,190	註9及註19	0.09
16	富威科技股份有限公司	大聯大電子(香港)有限公司	3	應收帳款		415,003	註8	0.23
17	富威國際股份有限公司	Yosun Hong Kong Corp. Ltd.	3	應收帳款		751,290	註8	0.42
18	大聯大商貿有限公司	大聯大商貿(深圳)有限公司	3	應收帳款		167,172	註9及註10	0.09
19	瀚元科技股份有限公司	大聯大電子(香港)有限公司	3	應收帳款		221,017	註8	0.12
1	品佳電子有限公司	大聯大商貿有限公司	3	其他應收款		268,316	註17	0.15
1	品佳電子有限公司	品佳股份有限公司	3	其他應收款		722,511	註17	0.40
1	品佳電子有限公司	大聯大基通有限公司	3	其他應收款		529,205	註17	0.30
2	大傳企業股份有限公司	世平興業股份有限公司	3	其他應收款		131,819	註17	0.07
3	大傳電子股份有限公司	世平國際(香港)有限公司	3	其他應收款		683,777	註17	0.38
4	世平國際(香港)有限公司	WPG C&C Limited.	3	其他應收款		621,077	註17	0.35
4	世平國際(香港)有限公司	隆昕國際(香港)有限公司	3	其他應收款		210,273	註17	0.12
4	世平國際(香港)有限公司	大聯大基通有限公司	3	其他應收款		266,839	註17	0.15
5	World Peace International (South Asia) Pte. Ltd.	世平國際(香港)有限公司	3	其他應收款		665,937	註17	0.37
5	World Peace International (South Asia) Pte. Ltd.	大聯大商貿有限公司	3	其他應收款		332,397	註17	0.19
5	World Peace International (South Asia) Pte. Ltd.	WPG Americas Inc.	3	其他應收款		696,659	註17	0.39
6	友尚股份有限公司	大聯大商貿有限公司	3	其他應收款		199,983	註17	0.11
7	友瑞達有限公司	Yosun Hong Kong Corp. Ltd.	3	其他應收款		1,158,187	註17及註18	0.65
8	友尚華南科技(深圳)有限公司	大聯大商貿(深圳)有限公司	3	其他應收款		190,268	註17	0.11
9	友尚電子(上海)有限公司	大聯大商貿(深圳)有限公司	3	其他應收款		335,384	註17	0.19
10	建智(香港)有限公司	Yosun Hong Kong Corp. Ltd.	3	其他應收款		340,735	註17	0.19
11	建智股份有限公司	Yosun Hong Kong Corp. Ltd.	3	其他應收款		497,641	註17	0.28
12	詮鼎科技股份有限公司	昱博科技股份有限公司	3	其他應收款		272,104	註17	0.15
13	光勤股份有限公司	凱悌股份有限公司	3	其他應收款		151,362	註17	0.08

交易往來情形

編號 (註1)	交易人名稱	交易往來對象	與交易人之關係 (註2)	科目	金額	交易條件	佔合併總營收或總資產 之比率 (註3)
14	Richpower Electronic Devices Pte., Ltd.	Yosun Singapore Pte Ltd.	3	其他應收款	\$ 213,543	註17	0.12
15	大聯大商貿有限公司	大聯大商貿(深圳)有限公司	3	其他應收款	164,125	註17	0.09
16	WPG South Asia Pte Ltd	WPG Korea Co., Ltd	3	其他應收款	230,233	註17	0.13
16	WPG South Asia Pte Ltd	World Peace International (South Asia) Pte. Ltd.	3	其他應收款	360,670	註17	0.20
17	Yosun Hong Kong Corp. Ltd.	友尚股份有限公司	3	其他應收款	298,914	註18	0.17
18	SILICON APPLICATION (B.V.I.) CORP.	品佳股份有限公司	3	其他應收款	1,286,896	註17	0.72

註1：母公司及子公司相互間之業務往來資訊應分別於編號欄註明，編號之填寫方法如下：

(1). 母公司填0。

(2). 子公司依公司別由阿拉伯數字1開始依序編號。

註2：與交易人之關係有以下三種，標示種類即可(若係母子公司間或各子公司間之同一筆交易，則無須重複揭露。如：母公司對子公司之交易，若母公司已揭露，則子公司部分無須重複揭露)：

(1). 母公司對子公司。

(2). 子公司對母公司。

(3). 子公司對子公司。

註3：交易往來金額佔合併總營收或總資產比率之計算，若屬資產負債項目者，以期末餘額佔合併總資產之方式計算；若屬損益項目者，以期中累積金額佔合併總營收之方式計算。

註4：上開銷貨條件係按產品種類、市價競爭狀況及其他交易條件，由雙方議定售價辦理，收款期間為常月結30-120天。

註5：上開銷貨條件係按產品種類、市價競爭狀況及其他交易條件，由雙方議定售價辦理，收款期間為常月結30-90天。

註6：收款期間為月結120天。

註7：銷售價格及條件與一般客戶相當。

註8：上開銷貨條件係按產品種類、市價競爭狀況及其他交易條件，由雙方議定售價及收款條件辦理，收款期間為常月結60-120天。

註9：上開銷貨條件係按產品種類、市價競爭狀況及其他交易條件，由雙方議定售價及收款條件辦理。

註10：收款期間為月結60天。

註11：收款期間為月結30天。

註12：收款期間為除銷75-120天。

註13：收款期間為月結90-120天。

註14：主係應收代墊款項及無形資產移轉價款。

註15：收款期間為月結90天或貨到15天。

註16：收款期間為除銷75天。

註17：主係應收資金融通款。

註18：主係應收回該關係企業所代收銷售客戶之款項。

註19：收款期間為月結90天。

註20：上開銷貨條件係按產品種類、市場競爭情況及其他交易條件，由雙方議定售價及收款條件辦理，收款期間為常月結30天。

大聯大投資控股股份有限公司及子公司

被投資公司名稱、所在地區等相關資訊（不包含大陸被投資公司）

民國104年1月1日至12月31日

附表八

單位：新台幣仟元
(除特別註明者外)

投資公司名稱	被投資公司名稱	所在地區	主要營業項目	原始投資金額			期末持有		被投資公司本期		本期認列之投資損益（註1）	備註
				本期末	去年年底	股數	比率	帳面金額	期損益			
大聯大投資控股股份有限公司	世平興業股份有限公司	台灣	電子零件代理 經銷	\$ 13,484,384	\$ 13,484,384	981,100,000	100.00	\$ 21,696,782	\$ 3,032,362	\$ 3,032,362	註4	
大聯大投資控股股份有限公司	詮鼎科技股份有限公司	台灣	電子零件代理 經銷	4,063,464	4,063,464	346,812,367	100.00	6,043,555	1,192,293	1,192,293	註4	
大聯大投資控股股份有限公司	品佳股份有限公司	台灣	電子零件代理 經銷	4,717,962	4,717,962	406,570,000	100.00	6,668,916	876,147	876,147	註4	
大聯大投資控股股份有限公司	大聯大電子股份有限公司	台灣	電子零件代理 經銷	14,735	14,735	3,920,000	100.00	41,821	2,639	2,639	註4	
大聯大投資控股股份有限公司	WPG Korea Co., Ltd.	南韓	電子零件代理 經銷	169,071	169,071	1,087,794	100.00	338,381	40,441	40,441	註4	
大聯大投資控股股份有限公司	WPG International(CI) Limited	開曼群島	控股公司	3,783,583	3,724,646	124,442,727	100.00	3,658,553	(184,587)	(184,587)	註4	
大聯大投資控股股份有限公司	友尚股份有限公司	台灣	電子零件代理 經銷	16,131,691	16,131,691	649,650,000	100.00	16,920,576	850,066	846,551	註4	
大聯大投資控股股份有限公司	世友投資股份有限公司	台灣	一般投資業務	502,997	502,997	50,000,000	100.00	498,207	14,695	14,695	註4	
大聯大投資控股股份有限公司	新聯大投資股份有限公司	台灣	投資事業	45,000	30,000	4,500,000	100.00	8,719	(17,827)	(17,827)	註4	
大聯大投資控股股份有限公司	捷元股份有限公司	台灣	電子零件代理 經銷	510,041	-	35,175,221	44.21	502,347	28,142	12,514	註4	
品佳股份有限公司	SILICON APPLICATION (B.V.I.) CORP.	英屬維京群島	國際投資事宜	706,402	706,402	22,000,000	100.00	3,273,449	22,900		註2及註5	
品佳股份有限公司	WIN-WIN SYSTEMS LTD.	英屬維京群島	國際投資事宜	24,015	24,015	765,000	100.00	26,663	99		註2及註5	
品佳股份有限公司	SAC Components (South Asia) Pte.Ltd.	新加坡	電腦軟硬體及 電子產品之經銷	104,510	104,510	3,500,000	100.00	116,258	5,320		註2及註5	
品佳股份有限公司	恆凱電子股份有限公司	台灣	電腦軟硬體及 電子產品之經銷	10,000	10,000	1,000,000	100.00	9,450	(370)		註2及註5	

投資公司名稱	被投資公司名稱	所在地區	主要營業項目	原始投資金額			期末持有		被投資公司本		本期認列之投	
				本期末	去年年底	股數	比率	帳面金額	期損益	期損益	資損益 (註1)	備註
				\$	\$	73,500,000	100.00	\$ 1,125,283	\$	237,015		註2及註5
品佳股份有限公司	凱崙股份有限公司	台灣	電腦軟硬體及電子產品之經銷	959,504	959,504							
世平興業股份有限公司	World Peace International (BVI) Ltd.	英屬維京群島	控股公司	1,132,162	1,132,162	34,196,393	100.00	3,093,311		190,891		註2及註5
世平興業股份有限公司	WPI Investment Holding (BVI) Company Ltd.	英屬維京群島	控股公司	2,774,146	2,774,146	83,179,435	100.00	13,381,156		1,334,727		註2及註5
世平興業股份有限公司	龍臨實業股份有限公司	台灣	電子零件代理經銷	364,290	364,290	33,900,000	100.00	623,813		94,730		註2及註5
世平興業股份有限公司	圣寶科技股份有限公司	台灣	電子零件代理經銷	116,650	116,650	14,820,382	39.00	201,873		34,442		註2及註3
世平興業股份有限公司	大傳企業股份有限公司	台灣	電子零件代理經銷	1,468,555	2,242,555	94,600,000	100.00	1,752,111		45,934		註2及註5
世平興業股份有限公司	捷元股份有限公司	台灣	電子零件代理經銷	149,130	149,130	12,964,098	16.29	170,733		28,142		註2及註5
龍臨實業股份有限公司	Longview Technology GC Limited	英屬維京群島	控股公司	335,328	335,328	11,300,000	100.00	397,168		16,420		註2及註5
龍臨實業股份有限公司	隆昕國際股份有限公司	台灣	電子零件代理經銷	37,302	37,302	4,000,000	100.00	60,238		17,140		註2及註5
大傳企業股份有限公司	TECO Enterprise Holding (B.V.I.) Co., Ltd.	英屬維京群島	一般投資事業	436,280	436,280	12,610,000	100.00	801,392		10,594		註2及註5
友尚股份有限公司	Suntop Investments Ltd.	開曼群島	一般投資業務	1,812,188	1,812,188	50,700,000	100.00	4,670,579		37,960		註2及註5
友尚股份有限公司	建智股份有限公司	台灣	事務性機器設備及電子組件買賣業務	1,616,722	1,616,722	94,828,100	100.00	1,760,709		216,980		註2及註5
友尚股份有限公司	友尚綠能股份有限公司	台灣	電子零組件買賣業務	-	26,100	-	-	-		579		註2及註3及註7
友尚股份有限公司	寰宇電控股份有限公司	台灣	機械批發業務	19,920	19,920	1,660,000	24.24	205	(4,317)		註2及註3
友尚股份有限公司	宇量科技股份有限公司	台灣	電子零組件買賣業務	11,520	11,520	1,080,000	20.00	36,758		37,910		註2及註3
友尚股份有限公司	日本友尚株式會社	日本	電子零組件買賣業務	44,172	44,172	15,015	50.00	40,257		2,239		註2及註3
友尚股份有限公司	富威科技股份有限公司	台灣	電子零組件買賣業務	2,092,631	2,092,631	85,000,000	100.00	2,362,019		401,824		註2及註5
建智股份有限公司	建智(香港)有限公司	香港	電子零件等進出口業務	83,494	83,494	19,500,000	100.00	455,325		9,796		註2及註5

投資公司名稱	被投資公司名稱	所在地區	主要營業項目	原始投資金額		期末持有		被投資公司本		本期認列之投
				本期期末	去年年底	股數	比率	帳面金額	期損益	資損益 (註1)
				\$	\$		100.00	\$	\$	註2及註5
捷元股份有限公司	捷友商網股份有限公司	台灣	一般投資及其 他食品什貨零 售業務	79,999	79,995	8,000,000	100.00	38,726	13,979	註2及註5
捷元股份有限公司	GENUINE C&C INC. (Seychelles)	塞席爾	控股公司	163,400	132,549	5,500,000	100.00	110,927	(11,178)	註2及註5
捷元股份有限公司	台寶網發展股份有限公司	台灣	其他食品什貨 零售業務	20,000	20,000	2,000,000	50.00	7,616	(7,018)	註2及註5
捷元股份有限公司	朝昶科技股份有限公司	台灣	電腦及其週邊 設備製造業	12,636	12,636	1,682,151	5.47	12,636	51,300	註2及註3
詮鼎科技股份有限公司	振遠科技股份有限公司	台灣	電子零件等進 出口業務	1,515,256	1,515,256	214,563,352	100.00	2,866,856	408,016	註2及註5
詮鼎科技股份有限公司	昱博科技股份有限公司	台灣	電子零件等進 出口業務	680,313	680,313	136,445,400	100.00	1,847,204	229,028	註2及註5
詮鼎科技股份有限公司	恆伸股份有限公司	台灣	電子零件等進 出口業務	124,521	124,521	10,000,000	100.00	121,984	14,717	註2及註5
詮鼎科技股份有限公司	匯宏科技股份有限公司	台灣	電子零件等進 出口業務	127,800	98,400	10,780,000	49.00	31,230	(60,260)	註2及註3
詮鼎科技股份有限公司	Fame Hall International Co., Ltd.	英屬維京群 島	國際投資事宜	155,558	155,558	4,703,107	100.00	276,935	83,533	註2及註5
振遠科技股份有限公司	Frontek International Limited	英屬維京群 島	國際投資事宜	101,862	101,862	2,970,000	100.00	126,757	3,657	註2及註5
凱悌股份有限公司	光勤股份有限公司	台灣	電子零件等進 出口業務	343,959	343,959	28,000,000	100.00	770,231	143,295	註2及註5
凱悌股份有限公司	凱悌企業(薩摩亞) 有限公司	薩摩亞	國際投資事宜	33,287	33,287	1,000,000	100.00	4,169	58	註2及註5
富威科技股份有限公司	富威國際股份有限公司	香港	電子零件買賣	284,898	284,898	63,000,000	100.00	1,601,836	202,806	註2及註5
富威科技股份有限公司	瀚元科技股份有限公司	台灣	電子零件買賣	401,247	401,247	24,300,000	100.00	445,776	68,404	註2及註5
瀚元科技股份有限公司	Mec Technology Co., Limited	香港	電子零件買賣	1,092	1,092	25,000	100.00	10,873	940	註2及註5
瀚元科技股份有限公司	Richpower Electronic Devices Pte., Ltd.	新加坡	電子零件買賣	1,988	1,988	10,000	100.00	223,112	10,046	註2及註5
世友投資股份有限公司	宇量科技股份有限公司	台灣	事務性機器設 備及電子零組 件買賣	11,520	11,520	1,080,000	20.00	36,629	37,910	註2及註3
世友投資股份有限公司	寰宇電控股份有限公司	台灣	機械批發業	17,800	14,800	1,565,218	22.86	-	(4,317)	註2及註3
世友投資股份有限公司	台寶網發展股份有限公司	台灣	食品什貨批發 業	10,000	10,000	1,000,000	25.00	3,808	(7,018)	註2及註5

投資公司名稱	被投資公司名稱	所在地區	主要營業項目	原始投資金額		期末持有		被投資公司本		本期認列之投 資損益 (註1)	備註
				本期期末	去年年底	股數	比率	帳面金額	期損益		
世友投資股份有限公司	朝昶科技股份有限公司	台灣	電腦及其週邊 設備製造業	\$ 50,000	\$ 50,000	3,279,800	10.67	\$ 67,275	\$ 51,300		註2及註3
WPG Korea Co., Ltd.	Apache Communication Inc.	英屬維京群 島	國際投資事業	69,182	71,939	2,795,000	100.00	88,238	1,122		註2及註5 及註6

註1：本期認列之投資(損)益包含逆流及側流交易之已(未)實現損益及投資折(溢)價攤銷。

註2：係透過各子公司認列投資損益。

註3：該子公司採權益法評價之被投資公司。

註4：係本公司之子公司。

註5：係本公司之間接子公司。

註6：本期期末原始投資金額係以本期期末韓圓兌換新台幣匯率KRW1：NTD 0.028105計算；去年年底原始投資金額係以去年年底韓圓兌換新台幣匯率KRW1：NTD 0.0292255計算。

註7：友尚綠能股份有限公司已於104年8月清算完畢。

大聯大投資控股股份有限公司及子公司

大陸投資資訊－基本資料

民國104年1月1日至12月31日

附表九

單位：新台幣仟元
(除特別註明者外)

大陸被投資公司名稱	主要營業項目	實收資本額	投資方式(註1)	本期期初自台 灣匯出累積投 資金額		本期匯出或收回 投資金額		本期期末自台 灣匯出累積投 資金額		被投資公司本 期損益	本公司直接 或間接投資 之持股比例	本期認列投資 損益(註15)	期末投資帳面 金額	截至本期止已 匯回投資收益	備註
				資金額	匯出	匯出	收回	資金額	資金額						
大陸被投資公司名稱	主要營業項目	實收資本額	投資方式(註1)	資金額	匯出	匯出	收回	資金額	資金額	被投資公司本 期損益	本公司直接 或間接投資 之持股比例	本期認列投資 損益(註15)	期末投資帳面 金額	截至本期止已 匯回投資收益	備註
大聯大商貿有限公司	電子零件代理經銷	\$ 1,913,041	1	\$ 1,914,943	-	-	-	\$ 1,914,943	\$ 1,914,943	\$ 19,825	100.00	\$ 19,825	\$ 2,217,838	-	
大聯大商貿(深圳)有限公司	半導體集成電路及其他相關電子零件之銷售	156,695	1	114,811	-	-	-	114,811	114,811	39,533	100.00	39,533	485,259	-	註9
蘇州新寧公共保税倉儲有限公司	倉儲業務	32,825	1	30,800	-	-	-	30,800	30,800	16,588	49.00	8,128	55,123	-	
基通物流(上海)有限公司	電子零件代理經銷	41,589	1	16,267	-	-	-	16,267	16,267	21,718	40.00	8,687	35,199	-	
蘇州新寧物流有限公司	倉儲裝卸、加工業務	69,459	1	20,179	-	-	-	20,179	20,179	11,466	29.40	3,371	37,604	-	
深圳華強聯大電子信息有限公司	電子相關產品買賣及進出口貿易	159,954	1	78,378	-	-	-	78,378	78,378	113	-	489	-	-	註13
品佳電子(上海)有限公司	半導體集成電路及其他相關電子零件之銷售	-	1	7,200	-	-	-	7,200	7,200	-	-	-	-	-	註3
品佳電子(武漢)有限公司	半導體集成電路及其他相關電子零件之銷售	-	1	6,975	-	-	-	6,975	6,975	-	-	-	-	-	註5
世平偉業貿易(深圳)有限公司	電子零件代理經銷	105,040	1	105,040	-	-	-	105,040	105,040	4,638	100	4,638	-	-	註12
世平偉業國際貿易(上海)有限公司	電子零件代理經銷	218,286	1	21,336	-	-	-	21,336	21,336	26,036	100.00	26,036	338,627	-	
上海全潤電子國際貿易有限公司	電子零件代理經銷	8,269	1	-	-	-	-	-	-	1,174	100.00	1,174	59,930	-	註8
隆昕國際貿易(上海)有限公司	電子零件代理經銷	16,539	1	143,490	-	-	-	143,490	143,490	213	100.00	4,868	172,628	-	註7
大傳電子(寧波)有限公司	電子元器件及產品專國際貿易業務	128,674	1	128,674	-	-	-	128,674	128,674	617	100.00	617	61,874	-	
宏慧國際貿易(上海)有限公司	經營電子零件買賣業務	82,063	1	-	-	-	-	-	-	4,469	100.00	4,469	87,432	-	

大陸被投資公司名稱	主要營業項目	實收資本額	投資方式(註1)	本期期初自台灣匯出累積投資金額		本期匯出或收回投資金額		本期期末自台灣匯出累積投資金額		被投資公司本期損益	本公司直接或間接投資之持股比例		本期認列投資損益(註15)	期末投資帳面金額		截至本期止已匯回投資收益	備註
				匯出	收回	匯出	收回	資金額	資金額		金額	金額					
友尚電子(上海)有限公司	電子零組件買賣及倉儲業務	252,756	1	\$ 252,756	-	-	-	\$ 252,756	\$ 9,476	100.00	\$ 9,476	\$ 385,721	-	-	-	-	
友尚華南科技(深圳)有限公司	電子零組件買賣業務	141,148	1	-	-	-	-	-	3,811	100.00	3,811	216,741	-	-	-	-	
大連開元創成數碼有限公司	電腦軟硬體、電子產品開發及進出口銷售	49,950	1	25,439	-	-	-	25,439	197	-	97	-	-	-	-	註14	
鵬瑜(上海)數碼科技有限公司	電子產品等之銷售	77,423	1	-	43,789	-	-	43,789	6,010	55.00	2,000	27,761	-	-	-	-	
湖北新勝科技投資管理有限公司	電子產品及週邊設備等之銷售	149,850	1	77,395	-	-	-	77,395	(15,373)	83.33	(9,001)	37,496	-	-	-	-	
威強電子零部件上海有限公司	經營電子零件買賣業務	6,574	1	6,565	-	-	-	6,565	58	100.00	58	4,147	-	-	-	-	
鴻碩貿易(深圳)有限公司	經營電子零件買賣業務	-	1	26,260	-	-	-	26,260	-	-	-	-	-	-	-	註6	
高爾富計算機軟件(上海)有限公司	電子零件代理經銷	-	1	6,073	-	-	-	6,073	-	-	-	-	-	-	-	註4	
佳訊國際貿易(上海)有限公司	電子零件代理經銷	-	1	16,413	-	-	-	16,413	-	-	-	-	-	-	-	註2	
快易購科技(深圳)有限公司	經營電子商務平台業務	60,726	1	5,263	-	-	-	5,263	-	15.00	-	5,263	-	-	-	-	

註1：列示係指透過轉投資第三地區現有公司再投資大陸公司。

註2：於民國100年3月清算完結。

註3：該公司於民國98年第四季清算完結。

註4：該公司於民國97年12月清算完結。

註5：該公司於民國96年11月辦理解散。

註6：該公司於民國100年12月註銷。

註7：係龍臨實業股份有限公司於民國101年8月31日以第三地區投資事業英屬維京群島之轉投資事業隆昕國際(香港)有限公司，所持有大陸地區事業隆昕國際貿易(上海)有限公司100%股權，已取得經濟部投審會之事後核備函。

註8：係由世平國際(香港)有限公司於民國99年7月1日取得全洲電子有限公司100%股權，並間接持有上海全洲電子國際貿易有限公司100%股權，已取得經濟部投審會事後核備函，其投資金額為USD 469仟元。

註9：係由WPG International Hong Kong Limited以大聯大商貿匯出盈餘，部分轉增資大聯大商貿(深圳)有限公司，已取得經濟部投審會核備函，其投資金額為HKD 10,000仟元，該投資金額不列入本公司對大陸投資額度之計算。

註10：本表之實收資本額、本期匯出或收回投資金額、本期期末自台灣匯出累積投資金額、期末投資帳面價值及截至本期止已匯回投資收益等係以期末美元兌換新台幣匯率USD 1：NTD 32.825、港幣兌換新台幣匯率HKD 1：NTD 4.235及人民幣兌換新台幣匯率RMB 1：NTD 4.995計算。

註11：本表之期末投資帳面價值係以本公司之約當持股比例計算。

註12：該公司於民國104年9月註銷。

註13：深圳華強聯大電子信息有限公司已於104年8月處分完畢。

註14：本期GENUINE CNC HOLDING INC. (Seychelles)出售大連開元創成數碼有限公司，其價款為RMB 2,150仟元，惟截至民國105年3月29日該價款尚未收回。

註15：本期認列投資損益係與中華民國會計師事務所所有合作關係之國際性會計師事務所查核之財務報告認列。

公司名稱	本期期末累計自台灣匯出赴大陸地區投資金額		經濟部投審會核准投資金額		依經濟部投審會規定赴大陸地區投資限額	
大聯大投資控股股份有限公司	\$	2,175,377	\$	2,290,809	\$	28,990,655
世平興業股份有限公司		269,866		634,757		13,058,091
富威科技股份有限公司		22,485		16,413		1,417,211
品佳股份有限公司		14,175		20,612		4,001,350
凱擘股份有限公司		32,825		32,825		667,164
友尚股份有限公司		252,756		484,632		7,256,767
建智股份有限公司		-		82,063		879,173
大傳企業股份有限公司		128,674		128,674		689,006
世友投資股份有限公司		5,263		16,032		298,924
捷元股份有限公司		146,623		146,890		671,977

(1) 累計本期期末自台灣匯出赴大陸地區投資金額係以期末美元兌換新台幣匯率USD 1：NTD 32,825、港幣兌換新台幣匯率HKD 1：NTD 4,235及人民幣兌換新台幣匯率RMB 1：NTD 4,995計算。

(2) 依經濟部投審會規定赴大陸地區投資限額係以各投資公司合併淨值或淨值孰高者計算。

(3) 富威科技股份有限公司業已向投審會註銷投資額度USD185仟元，因被投資公司已清算完結而未匯回款項，故仍需計入大陸投資額度之計算。



資誠

會計師查核報告

(105)財審報字第 15004261 號

大聯大投資控股股份有限公司 公鑒：

大聯大投資控股股份有限公司民國 104 年及 103 年 12 月 31 日之個體資產負債表，暨民國 104 年及 103 年 1 月 1 日至 12 月 31 日之個體綜合損益表、個體權益變動表及個體現金流量表，業經本會計師查核竣事。上開個體財務報表之編製係管理階層之責任，本會計師之責任則為根據查核結果對上開個體財務報表表示意見。

本會計師係依照「會計師查核簽證財務報表規則」及中華民國一般公認審計準則規劃並執行查核工作，以合理確信財務報表有無重大不實表達。此項查核工作包括以抽查方式獲取財務報表所列金額及所揭露事項之查核證據、評估管理階層編製財務報表所採用之會計原則及所作之重大會計估計，暨評估財務報表整體之表達。本會計師相信此項查核工作可對所表示之意見提供合理之依據。

依本會計師之意見，第一段所述個體財務報表在所有重大方面係依照「證券發行人財務報告編製準則」編製，足以允當表達大聯大投資控股股份有限公司民國 104 年及 103 年 12 月 31 日之財務狀況，暨民國 104 年及 103 年 1 月 1 日至 12 月 31 日之財務績效與現金流量。

資 誠 聯 合 會 計 師 事 務 所

曾惠瑾



會計師

周建宏



前財政部證券管理委員會

核准簽證文號：(79)台財證(一)第 27815 號

前財政部證券暨期貨管理委員會

核准簽證文號：(88)台財證(六)第 95577 號


中 華 民 國 1 0 5 年 3 月 2 9 日

資誠聯合會計師事務所 PricewaterhouseCoopers, Taiwan

11012 臺北市信義區基隆路一段333號27樓 / 27F, 333, Keelung Road, Sec. 1, Xinyi Dist., Taipei City 11012, Taiwan

T: +886 (2) 2729 6666, F: + 886 (2) 2757 6371, www.pwc.com/tw

大聯大投控股份有限公司
個體財務狀況表
民國104年12月31日及103年12月31日、1月1日



單位：新台幣仟元

			(調 整 後)			(調 整 後)					
			104 年 12 月 31 日			103 年 12 月 31 日			103 年 1 月 1 日		
資	產	附註	金	額	%	金	額	%	金	額	%
流動資產											
1100	現金及約當現金	六(一)	\$	28,481	-	\$	33,180	-	\$	52,071	-
1180	應收帳款－關係人淨額	七		66,760	-		56,015	-		56,019	-
1200	其他應收款			814	-		55	-		60	-
1210	其他應收款－關係人	七		327,771	1		320,456	1		168,242	1
1410	預付款項			14,695	-		10,356	-		11,222	-
1470	其他流動資產			4,022	-		4,079	-		1,040	-
11XX	流動資產合計			442,543	1		424,141	1		288,654	1
非流動資產											
1543	以成本衡量之金融資產－非										
	流動			243,164	-		120,000	-		120,000	-
1550	採用權益法之投資	六(三)及									
		八		56,377,857	98		52,133,455	97		42,723,287	97
1600	不動產、廠房及設備	六(四)		27,233	-		41,497	-		67,258	-
1760	投資性不動產淨額	六(五)及									
		八		731,429	1		736,026	2		741,469	2
1780	無形資產	六(六)		11,858	-		16,741	-		24,612	-
1840	遞延所得稅資產	六(二十									
		二)		4,226	-		85,567	-		75,800	-
1900	其他非流動資產			10,615	-		3,624	-		33,617	-
15XX	非流動資產合計			57,406,382	99		53,136,910	99		43,786,043	99
1XXX	資產總計		\$	57,848,925	100	\$	53,561,051	100	\$	44,074,697	100

(續次頁)

大聯大投電股份有限公司
個體財務報表
民國104年12月31日、民國103年12月31日、1月1日

單位：新台幣仟元

負債及權益		附註	104 年 12 月 31 日		(調 整 後)		(調 整 後)	
			金 額	%	金 額	%	金 額	%
流動負債								
2100	短期借款	六(八)	\$ 1,866,000	3	\$ 659,000	1	\$ 2,240,000	5
2110	應付短期票券	六(九)	899,665	2	749,829	2	899,542	2
2150	應付票據		-	-	-	-	619	-
2200	其他應付款		218,501	-	192,145	-	206,461	1
2220	其他應付款項－關係人	七	12,652	-	5,260	-	125,456	-
2230	本期所得稅負債		556,672	1	480,950	1	149,360	-
2300	其他流動負債	六(十一)	50,023	-	4,231	-	5,976	-
21XX	流動負債合計		3,603,513	6	2,091,415	4	3,627,414	8
非流動負債								
2530	應付公司債	六(十)	5,875,383	10	5,796,140	11	-	-
2540	長期借款	六(十一)						
		及八	499,583	1	545,000	1	545,000	2
2570	遞延所得稅負債	六(二十						
		二)	67,257	-	47,116	-	-	-
2600	其他非流動負債	六(十二)	32,769	-	25,649	-	27,408	-
25XX	非流動負債合計		6,474,992	11	6,413,905	12	572,408	2
2XXX	負債總計		10,078,505	17	8,505,320	16	4,199,822	10
權益								
股本								
3110	普通股股本	六(十三)	16,557,092	29	16,557,092	31	16,557,092	38
資本公積								
3200	資本公積	六(十四)	15,187,178	26	15,185,802	28	14,951,793	34
保留盈餘								
3310	法定盈餘公積	六(十五)	3,470,739	6	2,890,021	5	2,414,390	5
3320	特別盈餘公積		-	-	1,937,752	4	2,943,004	7
3350	未分配盈餘		10,002,877	17	7,501,303	14	4,946,348	11
其他權益								
3400	其他權益		2,553,776	5	983,761	2	(1,937,752)(5)
3500	庫藏股票	六(十三)	(1,242)	-	-	-	-	-
3XXX	權益總計		47,770,420	83	45,055,731	84	39,874,875	90
重大或有負債及未認列之合約								
承諾								
3X2X	負債及權益總計		\$ 57,848,925	100	\$ 53,561,051	100	\$ 44,074,697	100

後附個體財務報表附註為本個體財務報告之一部分，請併同參閱。

董事長：黃偉祥



經理人：葉福海



會計主管：袁興文



大聯大投資股份有限公司
個體財務報表
民國104年1月1日至12月31日



單位：新台幣仟元
(除每股盈餘為新台幣元外)

項目	附註	104 年 度		(調 整 後)	
		金 額	%	金 額	%
4000 營業收入	六(十六)及七	\$ 6,383,519	100	\$ 6,490,174	100
5000 營業成本	六(六)(二十一)及七	(557,452)	(9)	(484,849)	(7)
5900 營業毛利		5,826,067	91	6,005,325	93
營業外收入及支出					
7010 其他收入	六(五)(十七)	21,213	1	27,076	-
7020 其他利益及損失	六(十八)	869	-	(8,186)	-
7050 財務成本	六(十九)	(115,899)	(2)	(75,152)	(1)
7000 營業外收入及支出合計		(93,817)	(1)	(56,262)	(1)
7900 稅前淨利		5,732,250	90	5,949,063	92
7950 所得稅費用	六(二十二)	(311,781)	(5)	(140,224)	(2)
8200 本期淨利		\$ 5,420,469	85	\$ 5,808,839	90
其他綜合損益(淨額)					
不重分類至損益之項目					
8311 確定福利計畫之再衡量數	六(十二)	(\$ 5,722)	-	\$ 2,296	-
8330 採用權益法認列之子公司、關聯企業及合資之其他綜合損益之份額-不重分類至損益之項目		(131,906)	(2)	22,720	-
8349 與不重分類之項目相關之所得稅	六(二十二)	973	-	(390)	-
8310 不重分類至損益之項目總額		(136,655)	(2)	24,626	-
後續可能重分類至損益之項目					
8361 國外營運機構財務報表換算之兌換差額		78,033	1	174,776	3
8380 採用權益法認列之子公司、關聯企業及合資之其他綜合損益之份額-可能重分類至損益之項目		1,505,248	23	2,776,449	43
8399 與可能重分類之項目相關之所得稅	六(二十二)	(13,266)	-	(29,712)	(1)
8360 後續可能重分類至損益之項目總額		1,570,015	24	2,921,513	45
8300 其他綜合損益(淨額)		\$ 1,433,360	22	\$ 2,946,139	45
8500 本期綜合損益總額		\$ 6,853,829	107	\$ 8,754,978	135
基本每股盈餘	六(二十三)				
9750 基本每股盈餘合計		\$ 3.27		\$ 3.51	
稀釋每股盈餘	六(二十三)				
9850 稀釋每股盈餘合計		\$ 3.04		\$ 3.39	

後附個體財務報表附註為本個體財務報告之一部分，請併同參閱。

董事長：黃偉祥



經理人：葉福海



會計主管：袁興文



長興

新開張

經理人：葉福海



董事長：黃偉祥

註1：103年度決議分配102年度盈餘分配董事監察酬勞\$37,000及員工紅利\$57,000已於102年度損益中扣除。
註2：104年度決議分配103年度盈餘分配董事監察酬勞\$33,323及員工紅利\$20,892已於103年度損益中扣除。

後附個體財務報表附註為本個體財務報告之一部分，請併同參閱。

大聯大投資股份有限公司
個體財務報表
民國104年8月1日至12月31日

單位：新台幣仟元

	附註	104 年 度	103 年 度
營業活動之現金流量			
本期稅前淨利		\$ 5,732,250	\$ 5,949,063
調整項目			
收益費損項目			
折舊費用	六(二十)	24,028	33,565
攤銷費用	六(二十)	10,976	13,906
處分投資利益	六(十八)	(14,483)	-
減損損失	六(十八)	5,200	-
利息費用	六(十九)	33,438	38,377
利息收入	六(十七)	(377)	(865)
股利收入	六(十七)	-	(5,600)
採用權益法認列之子公司、關聯企業及合資利益之份額			
應付公司債折價攤銷數	六(十九)	(5,815,228)	(5,977,925)
與營業活動相關之資產/負債變動數		79,243	34,203
與營業活動相關之資產之淨變動			
應收帳款—關係人淨額		(10,745)	4
其他應收款		(759)	5
其他應收款—關係人		470,369	(1,471)
預付款項		(4,339)	866
其他流動資產		1,815	(523)
與營業活動相關之負債之淨變動			
應付票據		-	(619)
其他應付款		29,709	(19,934)
其他應付款—關係人		7,392	276,993
其他流動負債		45,792	(1,745)
其他非流動負債		1,398	537
營運產生之現金流入		595,679	338,837
收取利息數		377	865
收取之股利		4,157,693	4,378,512
支付之利息		(32,970)	(38,924)
支付之所得稅		(626,311)	(251,837)
營業活動之淨現金流入		4,094,468	4,427,453
投資活動之現金流量			
取得以成本衡量之金融資產		(128,364)	-
取得採用權益法之投資		(1,120,876)	(4,800,000)
取得不動產、廠房及設備	六(二十四)	(4,895)	(2,180)
取得無形資產	六(二十四)	(10,186)	(51)
存出保證金減少(增加)		509	(7)
預付設備款增加		(7,500)	-
投資活動之淨現金流出		(1,271,312)	(4,802,238)
籌資活動之現金流量			
舉借短期借款		13,226,000	12,603,000
償還短期借款		(12,019,000)	(14,184,000)
應付短期票券增加(減少)		149,836	(149,713)
其他應付款—關係人減少	七(三)	-	(100,000)
償還長期借款		(45,417)	-
發放現金股利	六(十五)	(4,139,274)	(3,808,131)
發行應付公司債	六(十)	-	6,000,000
應付公司債發行成本		-	(5,262)
籌資活動之淨現金(流出)流入		(2,827,855)	355,894
本期現金及約當現金減少數		(4,699)	(18,891)
期初現金及約當現金餘額		33,180	52,071
期末現金及約當現金餘額		\$ 28,481	\$ 33,180

後附個體財務報表附註為本個體財務報告之一部分，請併同參閱。

董事長：黃偉祥

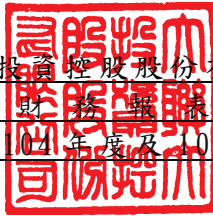


經理人：葉福海



會計主管：袁興文





單位：新台幣仟元
(除特別註明者外)

一、公司沿革與業務範圍

- (一)大聯大投資控股股份有限公司(以下簡稱「本公司」)係自民國 94 年 11 月 9 日依法由世平興業股份有限公司(世平興業)及品佳股份有限公司(品佳)以股份轉換方式所設立之控股公司，並經主管機關核准本公司股票於同日上市，轉換後世平興業及品佳為本公司百分之百控制持有之子公司。本公司於 97 年 1 月 1 日集團組織架構調整後，富威科技股份有限公司(富威)成為本公司之子公司，並於 97 年 7 月 16 日、98 年 2 月 6 日、99 年 11 月 15 日及 101 年 3 月 1 日分別以股份轉換方式取得凱悌股份有限公司(凱悌)、詮鼎科技股份有限公司(詮鼎)、友尚股份有限公司(友尚)及大傳企業股份有限公司(大傳)百分之百之股權。本公司於民國 103 年 1 月 1 日再經集團組織架構調整，世平興業、品佳及友尚以股份轉換方式分別取得大傳、凱悌及富威之百分之百股權，大傳、凱悌及富威成為本公司之孫公司。本公司透過子公司-世平興業原對捷元股份有限公司(捷元)採用權益法評價，於民國 104 年 4 月 8 日本公司公開收購捷元部分股份，並於民國 104 年 4 月 15 日完成收購，收購後本公司及子公司-世平興業持有捷元共計 60.5%之股權，成為本公司之子公司。
- (二)本公司主要經營之業務係專責建立集團管理機制及監督子公司運作，並透過資源平台之整合共享，提升集團整體之效能。本公司額定資本額為 \$20,000,000 (其中 \$500,000 保留供發行認股權憑證、附認股權特別股或附認股權公司債行使認股權使用)，截至民國 104 年 12 月 31 日止，本公司實收資本額為 \$16,557,092，每股面額 10 元。

二、通過財務報告之日期及程序

本個體財務報告已於民國 105 年 3 月 29 日經董事會通過發布。

三、新發布及修訂準則及解釋之適用

- (一)已採用金融監督管理委員會(以下簡稱「金管會」)認可之新發布、修正後國際財務報導準則之影響

依據金管會民國 103 年 4 月 3 日金管證審字第 1030010325 號令，上市、上櫃及興櫃公司應自民國 104 年起全面採用經金管會認可並發布生效之 2013 年版國際財務報導準則(不包含國際財務報導準則第 9 號「金融工具」)及民國 104 年起適用之證券發行人財務報告編製準則(以下統稱「2013 年版 IFRSs」)編製財務報告，本公司適用上述 2013 年版 IFRSs 之影響如下：

1. 國際會計準則第 19 號「員工福利」

該準則主要修正以淨確定福利負債（資產）乘以折現率決定淨利息，並用其取代準則修正前之利息成本及計畫資產之預期報酬；前期服務成本應於發生時認列為損益，不再於符合既得條件前之平均期間內按直線法分攤認列為費用；企業係於不再能撤銷離職福利之要約或於認列相關重組成本之孰早者認列離職福利，而非僅於已明確承諾相關離職事件時，始應認列離職福利為負債及費用等。此外增加確定福利計畫之揭露規定。

本公司將未認列之前期服務成本全數認列，於民國 103 年 1 月 1 日調增應計退休金負債 \$340，調減採用權益法之投資 \$3,769，調增遞延所得稅資產 \$58，並調減保留盈餘 \$4,051。民國 103 年 12 月 31 日調增應計退休金負債 \$170，調減採用權益法之投資 \$2,247，調增遞延所得稅資產 \$29 及調減保留盈餘 \$2,388。民國 103 年度調減營業成本 \$170，調增營業收入-投資收入 \$1,522，調增所得稅費用 \$29。

2. 國際會計準則第 1 號「財務報表之表達」

該準則修正其他綜合損益之表達方式，將列示於其他綜合損益之項目依性質分類為「後續不重分類至損益」及「後續將重分類至損益」兩類別。該修正同時規定以稅前金額列示之其他綜合損益項目，其相關稅額應隨前述兩類別予以單獨列示。本公司依該準則改變綜合損益表之表達方式。

3. 國際財務報導準則第 13 號「公允價值衡量」

該準則定義公允價值為：於衡量日，市場參與者間在有秩序之交易中出售資產所能收取或移轉負債所須支付之價格。建立公允價值衡量之架構，須以市場參與者之觀點；對於非金融資產之衡量須基於最高及最佳使用狀態；並規範公允價值衡量相關揭露。經評估該準則對本公司財務狀況與經營結果無重大影響，並依規定增加公允價值衡量相關揭露。

4. 國際財務報導準則第 7 號之修正「揭露—金融資產之移轉」

該修正要求對所有於報導日存在之未除列之已移轉金融資產及對已移轉資產之任何持續參與提供額外之量化及質性揭露。本公司增加對已移轉金融資產之量化及質性揭露。

(二) 尚未採用金管會認可之新發布、修正後國際財務報導準則之影響

無。

(三) 國際會計準則理事會已發布但尚未經金管會認可之國際財務報導準則之影響

下表彙列國際會計準則理事會已發布但尚未納入金管會認可 2013 年國際財務報導準則之新發布、修正及修訂之準則及解釋：

新發布/修正/修訂準則及解釋	國際會計準則理事會 發布之生效日
國際財務報導準則第9號「金融工具」	民國107年1月1日
國際財務報導準則第10號及國際會計準則第28號之修正「投資者與其關聯企業或合資間之資產出售或投入」	待國際會計準則理事會決定
國際財務報導準則第10號、第12號及國際會計準則第28號之修正「投資個體：合併例外之適用」	民國105年1月1日
國際財務報導準則第11號之修正「收購聯合營運權益之會計處理」	民國105年1月1日
國際財務報導準則第14號「管制遞延帳戶」	民國105年1月1日
國際財務報導準則第15號「客戶合約之收入」	民國107年1月1日
國際財務報導準則第16號「租賃」	民國108年1月1日
國際會計準則第1號之修正「揭露倡議」	民國105年1月1日
國際會計準則第7號之修正「揭露倡議」	民國106年1月1日
國際會計準則第12號之修正「未實現損失遞延所得稅資產之認列」	民國106年1月1日
國際會計準則第16號及第38號之修正「折舊及攤銷可接受方法之釐清」	民國105年1月1日
國際會計準則第16號及第41號之修正「農業：生產性植物」	民國105年1月1日
國際會計準則第19號之修正「確定福利計畫：員工提撥」	民國103年7月1日
國際會計準則第27號之修正「單獨財務報表下之權益法」	民國105年1月1日
國際會計準則第36號之修正「非金融資產可回收金額之揭露」	民國103年1月1日
國際會計準則第39號之修正「衍生工具之合約更替及避險會計之繼續」	民國103年1月1日
國際財務報導解釋第21號「公課」	民國103年1月1日
2010-2012年對國際財務報導準則之改善	民國103年7月1日
2011-2013年對國際財務報導準則之改善	民國103年7月1日
2012-2014年對國際財務報導準則之改善	民國105年1月1日

本公司現正持續評估上述準則及解釋對本公司財務狀況與經營結果之影響，相關影響待評估完成時予以揭露。

四、重大會計政策之彙總說明

編製本個體財務報告所採用之主要會計政策說明如下。除另有說明外，此等政策在所有報導期間一致地適用。

(一)遵循聲明

本個體財務報告係依據證券發行人財務報告編製準則編製。

(二)編製基礎

1. 除下列重要項目外，本個體財務報告係按歷史成本編製：

按退休基金資產減除確定福利義務現值之淨額認列之確定福利負債。

2. 編製符合金管會認可之國際財務報導準則、國際會計準則、解釋及解釋

公告(以下簡稱 IFRSs)之財務報告需要使用一些重要會計估計，在應用本公司的會計政策過程中亦需要管理階層運用其判斷，涉及高度判斷或複雜性之項目，或涉及個體財務報告之重大假設及估計之項目，請詳附註五說明。

(三)外幣換算

本公司之財務報告所列之項目，均係以本公司營運所處主要經濟環境之貨幣（即功能性貨幣）衡量。本個體財務報告係以本公司之功能性貨幣「新台幣」作為表達貨幣列報。

1. 外幣交易及餘額

- (1)外幣交易採用交易日或衡量日之即期匯率換算為功能性貨幣，換算此等交易產生之換算差額認列為當期損益。
- (2)外幣貨幣性資產及負債餘額，按資產負債表日之即期匯率評價調整，因調整而產生之換算差額認列為當期損益。
- (3)外幣非貨幣性資產及負債餘額，屬透過損益按公允價值衡量者，按資產負債表日之即期匯率評價調整，因調整而產生之兌換差額認列為當期損益；屬透過其他綜合損益按公允價值衡量者，按資產負債表日之即期匯率評價調整，因調整而產生之兌換差額認列於其他綜合損益項目；屬非按公允價值衡量者，則按初始交易日之歷史匯率衡量。
- (4)所有兌換損益於損益表之「其他利益及損失」列報。

2. 國外營運機構之換算

- (1)功能性貨幣與表達貨幣不同之所有集團個體及關聯企業，其經營結果和財務狀況以下列方式換算為表達貨幣：
 - A.表達於每一資產負債表之資產及負債係以該資產負債表日之收盤匯率換算；
 - B.表達於每一綜合損益表之收益及費損係以當期平均匯率換算；及
 - C.所有因換算而產生之兌換差額認列為其他綜合損益。
- (2)當部分處分或出售之國外營運機構為關聯企業時，將於其他綜合損益項下之兌換差額按比例重分類於當期損益作為出售利益或損失之一部分。惟當本公司即使仍保留對前關聯企業之部分權益，但已喪失對國外營運機構屬關聯企業之重大影響，則係以處分對國外營運機構之全部權益處理。
- (3)當部分處分或出售之國外營運機構為子公司時，係按比例將認列為其他綜合損益之累計兌換差額重新歸屬予該國外營運機構之非控制權益。惟當本公司即使仍保留對前子公司之部分權益，但已喪失對國外營運機構屬子公司之控制，則係以處分對國外營運機構之全部權益處理。
- (4)收購國外個體產生之商譽及公允價值調整視為該國外個體之資產及負債，並按期末匯率換算。

(四) 資產負債區分流動及非流動之分類標準

1. 資產符合下列條件之一者，分類為流動資產：

- (1) 預期將於正常營業週期中實現該資產，或意圖將其出售或消耗者。
- (2) 主要為交易目的而持有者。
- (3) 預期於資產負債表日後十二個月內實現者。
- (4) 現金或約當現金，但於資產負債表日後至少十二個月交換或用以清償負債受到限制者除外。

本公司將所有不符合上述條件之資產分類為非流動。

2. 負債符合下列條件之一者，分類為流動負債：

- (1) 預期將於正常營業週期中清償者。
- (2) 主要為交易目的而持有者。
- (3) 預期於資產負債表日後十二個月內到期清償者。
- (4) 不能無條件將清償期限遞延至資產負債表日後至少十二個月者。

本公司將所有不符合上述條件之負債分類為非流動。

(五) 約當現金

約當現金係指短期並具高度流動性之投資，該投資可隨時轉換成定額現金且價值變動之風險甚小。定期存款符合前述定義且其持有目的係為滿足營運上之短期現金承諾者，分類為約當現金。

(六) 放款及應收款

應收帳款

係屬原始產生之放款及應收款，係在正常營業過程中就商品銷售或服務提供所產生之應收客戶款項。於原始認列時按公允價值衡量，後續採有效利息法按攤銷後成本扣除減損後之金額衡量。惟屬未付息之短期應收帳款，因折現影響不重大，後續以原始發票金額衡量。

(七) 金融資產減損

1. 本公司於每一資產負債表日，評估是否已經存在減損之任何客觀證據，顯示某一或一組金融資產於原始認列後發生一項或多項事項（即「損失事項」），且該損失事項對一金融資產或一組金融資產之估計未來現金流量具有能可靠估計之影響。

2. 本公司用以決定是否存在減損損失之客觀證據的政策如下：

- (1) 發行人或債務人之重大財務困難；
- (2) 本公司因與債務人財務困難相關之經濟或法律理由，給予債務人原不可能考量之讓步；
- (3) 債務人將進入破產或其他財務重整之可能性大增；
- (4) 由於財務困難而使該金融資產之活絡市場消失；
- (5) 可觀察到之資料顯示，一組金融資產之估計未來現金流量於該等資產原始認列後發生可衡量之減少，雖然該減少尚無法認定係屬該組中之某個別金融資產，該等資料包括該組金融資產之債務人償付狀況之不

利變化，或與該組金融資產中資產違約有關之全國性或區域性經濟情況；

(6)發行人所處營運之技術、市場、經濟或法令環境中所發生具不利影響之重大改變的資訊，且該證據顯示可能無法收回該權益投資之投資成本；或

(7)權益工具投資之公允價值大幅或持久性下跌至低於成本。

3. 本公司經評估當已存在減損之客觀證據，且已發生減損損失時，按以下各類別處理：

以成本衡量之金融資產

係以該資產帳面金額與估計未來現金流量按類似金融資產之現時市場報酬率折現之現值間之差額，認列減損損失於當期損益。此類減損損失續後不迴轉。認列減損損失之金額係藉由備抵帳戶調整資產之帳面金額。

(八)金融資產之除列

本公司於符合下列情況之一時，將除列金融資產：

1. 收取來自金融資產現金流量之合約權利失效。
2. 移轉收取金融資產現金流量之合約權利，且業已移轉金融資產所有權之所有風險及報酬。
3. 移轉收取金融資產現金流量之合約權利，惟未保留對金融資產之控制。

(九)採用權益法之投資/子公司

1. 子公司指本公司控制之個體(包括結構型個體)，當公司暴露於來自對該個體之參與之變動報酬或對該等變動報酬享有權益，且透過對該個體之權力有能力影響該等報酬時，本公司即控制該個體。
2. 本公司與子公司間交易所產生之重大未實現損益業已銷除。
3. 本公司對子公司取得後之損益份額認列為當期損益，對其取得後之其他綜合損益份額則認列為其他綜合損益。如本公司對子公司所認列之損失份額等於或超過在該子公司之權益時，本公司繼續按持股比例認列損失。
4. 依「證券發行人財務報告編製準則」規定，個體財務報告當期損益及其他綜合損益應與合併基礎編製之財務報告中當期損益及其他綜合損益歸屬於母公司業主之分攤數相同，個體財務報告業主權益應與合併基礎編製之財務報告中歸屬於母公司業主之權益相同。

(十)不動產、廠房及設備

1. 不動產、廠房及設備係以取得成本為入帳基礎。
2. 後續成本只有在與該項目有關之未來經濟效益很有可能流入本公司，且該項目之成本能可靠衡量時，才包括在資產之帳面金額或認列為一項單獨資產。被重置部分之帳面金額應除列。所有其他維修費用於發生時認列為當期損益。

3. 不動產、廠房及設備之後續衡量採成本模式，除土地不提折舊外，其他按估計耐用年限以直線法計提折舊。不動產、廠房及設備各項組成若屬重大，則單獨提列折舊。
4. 本公司於每一財務年度結束日對各項資產之殘值、耐用年限及折舊方法進行檢視，若殘值及耐用年限之預期值與先前之估計不同時，或資產所含之未來經濟效益之預期消耗型態已有重大變動，則自變動發生日起依國際會計準則第 8 號「會計政策、會計估計變動及錯誤」之會計估計變動規定處理。各項資產之耐用年限如下：

辦公設備	3 ~ 6年
租賃改良	2 ~ 5年

(十一) 租賃

若承租標的之重大風險及報酬係保留於出租人，本公司對此類租賃採營業租賃處理。營業租賃之租金收入或租金費用係按直線法於租賃期間內認列當期損益。

(十二) 投資性不動產

投資性不動產以成本認列，後續衡量採成本模式，除土地外，按估計耐用年限以直線法提列折舊，耐用年限 37~40 年。

(十三) 無形資產

無形資產主係電腦軟體，以取得之成本認列，按估計耐用年限 3 年攤銷。

(十四) 非金融資產減損

本公司於資產負債表日針對有減損跡象之資產，估計其可回收金額，當可回收金額低於其帳面價值時，則認列減損損失。可回收金額係指一項資產之公允價值減處分成本或其使用價值，兩者較高者。除商譽外，當以前年度已認列資產減損之情況不存在或減少時，則迴轉減損損失，惟迴轉減損損失而增加之資產帳面金額，不超過該資產若未認列減損損失情況下減除折舊或攤銷後之帳面金額。

(十五) 借款

1. 借款於原始認列時按公允價值扣除交易成本後之金額衡量，後續就扣除交易成本後之價款與贖回價值之任何差額採有效利息法按攤銷後成本於借款期間內衡量。
2. 設立借款額度時支付之費用，當很有可能提取部分或全部額度，則該費用認列為借款之交易成本，予以遞延至動支發生時認列為有效利率之調整；當不太可能提取部分或全部額度，則認列該費用為預付款項，並在額度相關之期間內攤銷。

(十六) 金融負債之除列

本公司於合約所載之義務履行、取消或到期時，除列金融負債。

(十七) 金融資產及負債之互抵

當有法律上可執行之權利將所認列之金融資產及負債金額抵銷，且意圖以淨額基礎交割或同時實現資產及清償負債時，始可將金融資產及金融負債互抵，並於資產負債表中以淨額表達。

(十八) 金融負債及權益工具

本公司發行之應付可轉換公司債，嵌入有轉換權（即持有人可選擇轉換為本公司普通股之權利，且為固定金額轉換固定數量之股份），於初始發行時將發行價格依發行條件區分為金融負債或權益，其處理如下：

1. 應付可轉換公司債之主契約於原始認列時按公允價值衡量，與贖回價值間之差額認列為應付公司債溢折價，列為應付公司債之加項或減項；後續採有效利息法按攤銷後成本於債券流通期間內認列為當期損益，作為「財務成本」之調整項目。
2. 嵌入本公司發行應付可轉換公司債之轉換權係符合權益之定義，於原始認列時，就發行金額扣除「應付公司債淨額」後之剩餘價值帳列「資本公積－認股權」，後續不再重新衡量。
3. 發行應付可轉換公司債之任何直接歸屬之交易成本，按原始帳面金額比例分配至負債和權益之組成部分。
4. 當持有人轉換時，帳列負債組成部分（包括「應付公司債」）按其分類之後續衡量方法處理，再以前述依負債組成部分之帳面價值加計「資本公積－認股權」之帳面價值作為換出普通股之發行成本。

(十九) 員工福利

1. 短期員工福利

短期員工福利係以預期支付之非折現金額衡量，並於相關服務提供時認列為費用。

2. 退休金

(1) 確定提撥計畫

對於確定提撥計畫，係依權責發生基礎將應提撥之退休基金數額認列為當期之退休金成本。預付提撥金於可退還現金或減少未來給付之範圍內認列為資產。

(2) 確定福利計畫

- A. 確定福利計畫下之淨義務係以員工當期或過去服務所賺得之未來福利金額折現計算，並以資產負債表日之確定福利義務現值減除計畫資產之公允價值。確定福利淨義務每年由精算師採用預計單位福利法計算，折現率則參考資產負債表日與確定福利計畫之貨幣及期間一致之政府公債於資產負債表日之市場殖利率。
- B. 確定福利計畫產生之再衡量數於發生當期認列於其他綜合損益，並表達於保留盈餘。
- C. 前期服務成本之相關費用立即認列為損益。

3. 員工酬勞及董監酬勞

員工酬勞及董監事酬勞係於具法律或推定義務且金額可合理估計時，認為費用及負債。嗣後股東會決議實際配發金額與估列金額有差異時，則按會計估計變動處理。另以股票發放員工酬勞者，計算股數之基礎為董事會決議日前一日收盤價。

(二十) 所得稅

1. 所得稅費用包含當期及遞延所得稅。除與列入其他綜合損益或直接列入權益之項目有關之所得稅分別列入其他綜合損益或直接列入權益外，所得稅係認列於損益。
2. 本公司依據資產負債表日已立法或已實質性立法之稅率計算當期所得稅。管理階層就適用所得稅相關法規定期評估所得稅申報之狀況，並在適用情況下根據預期須向稅捐機關支付之稅款估列所得稅負債。未分配盈餘依所得稅法加徵 10% 之所得稅，俟盈餘產生年度之次年度於股東會通過盈餘分派案後，始就實際盈餘之分派情形，認列 10% 之未分配盈餘所得稅費用。
3. 遞延所得稅採用資產負債表法，按資產及負債之課稅基礎與其於個體資產負債表之帳面金額所產生之暫時性差異認列。若遞延所得稅源自於交易中對資產或負債之原始認列，且在交易當時未影響會計利潤或課稅所得（課稅損失），則不予認列。若投資子公司及關聯企業產生之暫時性差異，本公司可以控制暫時性差異迴轉之時點，且暫時性差異很有可能於可預見之未來不會迴轉者則不予認列。遞延所得稅採用在資產負債表日已立法或已實質性立法，並於有關之遞延所稅資產實現或遞延所得稅負債清償時預期適用之稅率為準。
4. 遞延所得稅資產於暫時性差異很有可能用以抵減未來應課稅所得之範圍內認列，並於每一資產負債表日重新評估未認列及已認列之遞延所得稅資產。
5. 當有法定執行權將所認列之當期所得稅資產及負債金額互抵且有意圖以淨額基礎清償或同時實現資產及清償負債時，始將當期所得稅資產及當期所得稅負債互抵。

(二十一) 股利分配

分派予本公司股東之股利於本公司股東會決議分派股利時於財務報告認列，分派現金股利認列為負債，分派股票股利則認列為待分配股票股利，並於發行新股基準日時轉列普通股。

(二十二) 收入認列

1. 本公司之主要業務係對被投資公司之管理。當提供勞務之交易結果能合理估計時，應以資產負債表日交易之完成程度認列收入。
2. 當提供勞務之交易結果無法合理估計時，收入之認列應考慮已發生

成本回收之可能性。若已發生成本很有可能回收時，應就預期可回收之已發生成本範圍內認列收入；若已發生成本非屬很有可能回收時，不應認列收入，且該已發生成本仍應於當期認列費用。

五、重大會計判斷、估計及假設不確定性之主要來源

本公司編製本個體財務報告時，管理階層已運用其判斷以決定所採用之會計政策，並依據資產負債表日當時之情況對於未來事件之合理預期以作出會計估計及假設。所作出之重大會計估計與假設可能與實際結果存有差異，將考量歷史經驗及其他因子持續評估及調整。該等估計及假設具有導致資產及負債帳面金額於下個財務年度重大調整之風險。請詳下列對重大會計判斷、估計與假設不確定性之說明：

(一)會計政策採用之重要判斷

金融資產－權益投資之減損

本公司依據國際會計準則第 39 號決定個別金融資產－權益投資是否發生減損，於作此項決定時需重大判斷。本公司評估個別權益投資之公允價值低於其成本的時間及金額，以及被投資者之財務健全情況和短期業務前景，包括產業及部門績效、技術變遷以及營運及融資現金流量等因素。

當個別權益投資公允價值低於其成本之情況係屬大幅度或持久性時，本公司將於民國 104 年度之財務報告中遭受額外損失 \$243,164。對於分類為「以成本衡量金融資產」者，將於當期損益認列減損損失。

(二)重要會計估計及假設

採用權益法之投資減損評估

當有減損跡象顯示某項權益法之投資可能已經減損致帳面金額無法被回收，本公司隨即評估該項投資之減損，本公司係依據享有被投資公司預期未來現金流量之折現值評估可回收金額，並分析其相關假設之合理性。

六、重要會計項目之說明

(一)現金及約當現金

	104年12月31日	103年12月31日
支票存款	\$ 15	\$ 52
活期存款	27,599	32,751
外幣存款	867	377
合計	<u>\$ 28,481</u>	<u>\$ 33,180</u>

1. 本公司往來之金融機構信用品質良好，且本公司與多家金融機構往來以分散信用風險，預期發生違約之可能性甚低。
2. 本公司未有將現金及約當現金提供質押之情形。

(二) 以成本衡量之金融資產－非流動

<u>被 投 資 公 司</u>	<u>104年12月31日</u>	<u>103年12月31日</u>
能率壹創業投資股份有限公司	\$ 80,000	\$ 80,000
開發文創價值創業投資股份有限公司	80,000	40,000
能率亞洲資本股份有限公司	25,000	-
Tyche Partners, L.P.	63,364	-
	248,364	120,000
減：累計減損	(5,200)	-
	<u>\$ 243,164</u>	<u>\$ 120,000</u>

1. 本公司民國 104 年及 103 年 12 月 31 日以成本衡量之金融資產未有提供質押之情況。
2. 本公司持有之股票投資依據投資之意圖應分類為備供出售金融資產，惟因該些標的非於活絡市場公開交易，且無法取得足夠之類似公司之產業資訊及被投資公司之相關財務資訊，因此無法可靠衡量該些標的之公允價值，因此分類為「以成本衡量之金融資產」。
3. 以成本衡量之金融資產-非流動之減損情形，請詳附註六(七)之說明。

(三) 採用權益法之投資

	<u>104年12月31日</u>	<u>103年12月31日</u>	<u>103年1月1日</u>
世平興業股份有限公司	\$ 21,696,782	\$ 19,649,371	\$ 15,204,163
友尚股份有限公司	16,920,576	17,163,385	15,226,676
品佳股份有限公司	6,668,916	6,186,777	4,694,050
詮鼎科技股份有限公司	6,043,555	5,096,091	3,919,510
WPG International (CI) Limited	3,658,553	3,173,003	2,923,382
世友投資股份有限公司	498,207	505,155	471,845
捷元股份有限公司(註)	502,347	-	-
WPG Korea Co., Ltd.	338,381	307,524	251,959
大聯大電子股份有限公司	41,821	40,603	31,702
新聯大投資股份有限公司	8,719	11,546	-
	<u>\$ 56,377,857</u>	<u>\$ 52,133,455</u>	<u>\$ 42,723,287</u>

註：本公司於民國 104 年 4 月 15 日完成收購捷元股份有限公司普通股股份，持股比例 44.21%。

有關本公司之子公司資訊，請參見本公司民國 104 年度合併財務報表附註四(三)。

(四) 不動產、廠房及設備

	辦公設備	租賃改良	合計
104年1月1日			
成本	\$ 135,937	\$ 30,133	\$ 166,070
累計折舊	(95,453)	(29,120)	(124,573)
	<u>\$ 40,484</u>	<u>\$ 1,013</u>	<u>\$ 41,497</u>
104年			
1月1日	\$ 40,484	\$ 1,013	\$ 41,497
增添	4,317	-	4,317
折舊費用	(18,110)	(471)	(18,581)
12月31日	<u>\$ 26,691</u>	<u>\$ 542</u>	<u>\$ 27,233</u>
104年12月31日			
成本	\$ 140,254	\$ 30,133	\$ 170,387
累計折舊	(113,563)	(29,591)	(143,154)
	<u>\$ 26,691</u>	<u>\$ 542</u>	<u>\$ 27,233</u>
	辦公設備	租賃改良	合計
103年1月1日			
成本	\$ 143,080	\$ 29,988	\$ 173,068
累計折舊	(76,933)	(28,877)	(105,810)
	<u>\$ 66,147</u>	<u>\$ 1,111</u>	<u>\$ 67,258</u>
103年			
1月1日	\$ 66,147	\$ 1,111	\$ 67,258
增添	1,843	518	2,361
折舊費用	(27,506)	(616)	(28,122)
12月31日	<u>\$ 40,484</u>	<u>\$ 1,013</u>	<u>\$ 41,497</u>
103年12月31日			
成本	\$ 135,937	\$ 30,133	\$ 166,070
累計折舊	(95,453)	(29,120)	(124,573)
	<u>\$ 40,484</u>	<u>\$ 1,013</u>	<u>\$ 41,497</u>

(五) 投資性不動產

	土地	房屋及建築	合計
104年1月1日			
成本	\$ 541,428	\$ 212,407	\$ 753,835
累計折舊	—	(17,809)	(17,809)
	<u>\$ 541,428</u>	<u>\$ 194,598</u>	<u>\$ 736,026</u>
104年			
1月1日	\$ 541,428	\$ 194,598	\$ 736,026
增添	—	850	850
折舊費用	—	(5,447)	(5,447)
12月31日	<u>\$ 541,428</u>	<u>\$ 190,001</u>	<u>\$ 731,429</u>
104年12月31日			
成本	\$ 541,428	\$ 213,257	\$ 754,685
累計折舊	—	(23,256)	(23,256)
	<u>\$ 541,428</u>	<u>\$ 190,001</u>	<u>\$ 731,429</u>
	土地	房屋及建築	合計
103年1月1日			
成本	\$ 541,428	\$ 212,407	\$ 753,835
累計折舊	—	(12,366)	(12,366)
	<u>\$ 541,428</u>	<u>\$ 200,041</u>	<u>\$ 741,469</u>
103年			
1月1日	\$ 541,428	\$ 200,041	\$ 741,469
折舊費用	—	(5,443)	(5,443)
12月31日	<u>\$ 541,428</u>	<u>\$ 194,598</u>	<u>\$ 736,026</u>
103年12月31日			
成本	\$ 541,428	\$ 212,407	\$ 753,835
累計折舊	—	(17,809)	(17,809)
	<u>\$ 541,428</u>	<u>\$ 194,598</u>	<u>\$ 736,026</u>

1. 投資性不動產之租金收入及直接營運費用：

	104年度	103年度
投資性不動產之租金收入 (表列「其他收入」)	<u>\$ 19,135</u>	<u>\$ 19,135</u>
當期產生租金收入之投資性 不動產所發生之直接營運費用	<u>\$ 8,032</u>	<u>\$ 8,028</u>

2. 本公司持有之投資性不動產於民國 104 年及 103 年 12 月 31 日之公允價值分別為\$753,500 及\$753,500。民國 104 年及 103 年 12 月 31 日之公允價值係依獨立評價專家之評價結果，該評價係採用收益法，主要假設如下：

	104年12月31日	103年12月31日
折現率	2.3%	2.3%
成長率	-	-

3. 以投資性不動產提供擔保之資訊，請詳附註八之說明。

4. 本公司持有之投資性不動產係皆出租予子公司。租賃期間係自民國 101 年 3 月至民國 111 年 3 月，本公司除前述出租交易外，無其他相同交易可供比較，租金計價方式由雙方議定，按月收取租金。

(六) 無形資產

	電腦軟體	
	104年	103年
<u>1月1日</u>		
成本	\$ 96,977	\$ 91,006
累計攤銷	(80,236)	(66,394)
	<u>\$ 16,741</u>	<u>\$ 24,612</u>
<u>1月1日至12月31日</u>		
1月1日	\$ 16,741	\$ 24,612
增添	6,093	6,035
攤銷費用	(10,976)	(13,906)
12月31日	<u>\$ 11,858</u>	<u>\$ 16,741</u>
<u>12月31日</u>		
成本	\$ 103,070	\$ 96,977
累計攤銷	(91,212)	(80,236)
	<u>\$ 11,858</u>	<u>\$ 16,741</u>

攤銷費用明細如下：

	104年度	103年度
營業成本	<u>\$ 10,976</u>	<u>\$ 13,906</u>

(七) 金融資產及非金融資產減損

本公司民國 104 年及 103 年度所認列之減損損失分別為\$5,200 及\$0，明細如下：

	104年度		103年度	
	認列於 當期損益	認列於其他 綜合損益	認列於 當期損益	認列於其他 綜合損益
減損損失-以成本衡量之金 融資產-非流動	<u>\$ 5,200</u>	<u>\$ -</u>	<u>\$ -</u>	<u>\$ -</u>

(八) 短期借款

借 款 性 質	104年12月31日	103年12月31日
無擔保銀行借款	<u>\$ 1,866,000</u>	<u>\$ 659,000</u>
利率區間	<u>1.05%~1.22%</u>	<u>1.05%~1.20%</u>

各期短期借款皆無擔保品之情形。

(九) 應付短期票券

	104年12月31日	103年12月31日
應付商業本票	\$ 900,000	\$ 750,000
減：未攤銷折價	(335)	(171)
	<u>\$ 899,665</u>	<u>\$ 749,829</u>
利 率	<u>0.63%~0.90%</u>	<u>0.72%~0.90%</u>

上述應付短期票券係由各票券公司等金融機構提供保證及承兌。

(十) 應付公司債

	104年12月31日	103年12月31日
應付公司債	\$ 6,000,000	\$ 6,000,000
減：應付公司債折價	(124,617)	(203,860)
	<u>\$ 5,875,383</u>	<u>\$ 5,796,140</u>

1. 本公司發行之國內可轉換公司債之相關資訊如下：

(1) 本公司國內第一次無擔保轉換公司債之發行條件如下：

本公司經主管機關核准募集及發行國內第一次無擔保轉換公司債，發行總額計\$6,000,000，票面利率0%，發行期間3年，流通期間自民國103年7月25日至106年7月25日。於民國103年7月25日於財團法人中華民國證券櫃檯買賣中心掛牌交易。本轉換公司債到期時按債券面額以現金一次償還。

(2) 本轉換公司債券持有人自本債券發行日後屆滿一個月翌日起，至到期日止，除依辦法或法令規定須暫停過戶期間外，得隨時向本公司請求轉換為本公司普通股，轉換後普通股之權利義務與原已發行之普通股相同。

(3) 本轉換公司債之轉換價格係依轉換辦法規定之訂價模式予以訂定(轉換價格每股42.8元)，續後轉換價格遇有本公司因反稀釋條款之情況，將依轉換辦法規定之訂價模式予以調整，民國104年12月31日轉換價格為37.7元。

(4) 依轉換辦法規定，所有本公司收回(包括由櫃檯買賣中心買回)，償還或已轉換之本轉換公司債將註銷，且所有尚隨附於公司債之權利義務亦將併同消滅，不再發行。

2. 本公司於發行可轉換公司債時，依據國際會計準則第32號規定，將屬權益性質之轉換權與各負債組成要素分離，帳列「資本公積-認股權」計\$232,800。

3. 截至民國104年12月31日止，並無債券持有人向本公司請求轉換普通股。

4. 本公司民國104年及103年度應付公司債折價攤提計\$79,243及\$34,203。

(十一) 長期借款

借 款 性 質	借款額度	104年12月31日	借款期間	借款利率
中長期借款 (彰化銀行)	\$ 576,000 (註1)	\$ 545,000	101/01/02~ 116/01/02	註2
減：一年內到期之長期借款 (表列「其他流動負債」)		(45,417) \$ 499,583		

借 款 性 質	借款額度	103年12月31日	借款期間	借款利率
中長期借款 (彰化銀行)	\$ 576,000 (註1)	\$ 545,000	101/01/02~ 116/01/02	註2
減：一年內到期之長期借款		- \$ 545,000		

註 1：本公司與金融機構簽訂 15 年期之長期借款合同，擔保品為林口倉庫之土地及建物，有關長期借款擔保抵押情形，請詳附註八。另外，本公司於民國 103 年 11 月經借款銀行同意展延寬限期一年，本金自民國 105 年 1 月起按月平均攤還。

註 2：自借款日起至民國 102 年 1 月 2 日止，按指標利率加碼 0.21% 機動計息；自民國 102 年 1 月 2 日起加碼 0.25% 機動計息；自民國 103 年 1 月 2 日起加碼 0.25% 計息；自民國 104 年 1 月 2 日起加碼 0.35% 計息；自民國 105 年 1 月 2 日起加碼 1.5% 計息。

(十二) 退休金

1. 確定福利計畫

(1) 本公司依據「勞動基準法」之規定，訂有確定福利之退休辦法，適用於民國 94 年 7 月 1 日實施「勞工退休金條例」前所有正式員工之服務年資，以及於實施「勞工退休金條例」後選擇繼續適用勞動基準法員工之後續服務年資。員工符合退休條件者，退休金之支付係根據服務年資及退休前 6 個月之平均薪資計算，15 年以內(含)的服務年資每滿一年給予兩個基數，超過 15 年之服務年資每滿一年給予一個基數，惟累積最高以 45 個基數為限。本公司按月就薪資總額 2% 提撥退休基金，以勞工退休準備金監督委員會之名義專戶儲存於台灣銀行。另本公司於每年年度終了前，估算前項勞工退休準備金專戶餘額，若該餘額不足給付次一年度內預估符合退休條件之勞工依前述計算之退休金數額，本公司將於次年度三月底前一次提撥其差額。

本公司自民國 99 年起新訂確定給付「經理人退休及退職辦法」，適用於本公司之委任經理人。委任經理人符合退休或退職辦法者，退休金之給付係根據公司服務年資及委任期所核定之「基準報酬」計

算，依公司服務年資，每滿一年給與一個基數。不足一年的年資，未滿半年者以半年計算，滿半年者以一年計算，惟累積最高以 45 個基數為限。

(2) 資產負債表認列之金額如下：

	104年12月31日	103年12月31日	103年1月1日
確定福利義務現值	\$ 34,613	\$ 27,389	\$ 28,196
計畫資產公允價值	(1,844)	(1,740)	(1,645)
淨確定福利負債	<u>\$ 32,769</u>	<u>\$ 25,649</u>	<u>\$ 26,551</u>

(3) 淨確定福利負債之變動如下：

	確定福利義務現值	計畫資產公允價值	淨確定福利負債
104年度			
1月1日餘額	\$ 27,389	(\$ 1,740)	\$ 25,649
當期服務成本	943	-	943
利息費用(收入)	548	(35)	513
	<u>28,880</u>	<u>(1,775)</u>	<u>27,105</u>
再衡量數：			
計畫資產報酬	-	(11)	(11)
財務假設變動影響數	2,015	-	2,015
經驗調整	3,718	-	3,718
	<u>5,733</u>	<u>(11)</u>	<u>5,722</u>
提撥退休基金	-	(58)	(58)
12月31日餘額	<u>\$ 34,613</u>	<u>(\$ 1,844)</u>	<u>\$ 32,769</u>
	確定福利義務現值	計畫資產公允價值	淨確定福利負債
103年度			
1月1日餘額	\$ 28,196	(\$ 1,645)	\$ 26,551
當期服務成本	920	-	920
利息費用(收入)	564	(33)	531
	<u>29,680</u>	<u>(1,678)</u>	<u>28,002</u>
再衡量數：			
計畫資產報酬	-	(5)	(5)
經驗調整	(2,291)	-	(2,291)
	<u>(2,291)</u>	<u>(5)</u>	<u>(2,296)</u>
提撥退休基金	-	(57)	(57)
12月31日餘額	<u>\$ 27,389</u>	<u>(\$ 1,740)</u>	<u>\$ 25,649</u>

(4) 本公司之確定福利退休計畫基金資產，係由臺灣銀行按基金年度投資運用計畫所定委託經營項目之比例及金額範圍內，依勞工退休基金收支保管及運用辦法第六條之項目(即存放國內外之金融機構，投資國內外上市、上櫃或私募之權益證券及投資國內外不動產之證券化商品等)辦理委託經營，相關運用情形係由勞工退休基金監理

會進行監督。該基金之運用，其每年決算分配之最低收益，不得低於依當地銀行二年定期存款利率計算之收益，若有不足，則經主管機關核准後由國庫補足。因本公司無權參與該基金之運作及管理，故無法依國際會計準則第 19 號第 142 段規定揭露計劃資產公允價值之分類。民國 104 年及 103 年 12 月 31 日構成該基金總資產之公允價值，請詳政府公告之各年度之勞工退休基金運用報告。

(5)有關退休金之精算假設彙總如下：

	104年度	103年度
折現率	<u>1.70%</u>	<u>2.00%</u>
未來薪資增加率	<u>3.00%</u>	<u>3.00%</u>

對於未來死亡率之假設係按照台灣壽險業第五回經驗生命表的統計數字及經驗估計。

因採用之主要精算假設變動而影響之確定福利義務現值分析如下：

	折現率		未來薪資增加率	
	增加1%	減少1%	增加1%	減少1%
104年12月31日				
對確定福利義務現值之影響	(\$ <u>6,370</u>)	\$ <u>7,434</u>	\$ <u>6,270</u>	(\$ <u>5,499</u>)
103年12月31日				
對確定福利義務現值之影響	(\$ <u>4,767</u>)	\$ <u>5,587</u>	\$ <u>4,733</u>	(\$ <u>4,125</u>)

上述之敏感度分析係基於其他假設不變的情況下分析單一假設變動之影響。實務上許多假設的變動則可能是連動的。敏感度分析係與計算資產負債表之淨退休金負債所採用的方法一致。

本期編制敏感度分析所使用之方法與假設與前期相同。

(6)本公司於民國 105 年度預計支付予退休計畫之提撥金為\$58。

(7)截至民國 104 年 12 月 31 日，該退休計畫之加權平均存續期間為 13 年。

2. 確定提撥計畫

(1)自民國 94 年 7 月 1 日起，本公司依據「勞工退休金條例」，訂有確定提撥之退休辦法，適用於本國籍之員工。本公司就員工選擇適用「勞工退休金條例」所定之勞工退休金制度部分，每月按不低於薪資之 6%提繳勞工退休金至勞保局員工個人帳戶，員工退休金之支付依員工個人之退休金專戶及累積收益之金額採月退休金或一次退休金方式領取。

(2)民國 104 年及 103 年度，本公司依確定提撥制認列之退休金成本分別為\$5,624 及\$5,182。

(十三)股本

1. 民國 104 年 12 月 31 日，本公司額定資本額為\$20,000,000(其中\$500,000 保留供發行認股權憑證、附認股權特別股或附認股權公司債行使認股權使用)，實收資本額為\$16,557,092，每股面額 10 元。本公司已發行股份之股款均已收訖。

本公司普通股民國 104 年及 103 年度流通在外股數(單位：仟股)調節如下：

	104年	103年
1月1日	1,655,709	1,655,709
收購子公司取得庫藏股	(39)	-
12月31日	1,655,670	1,655,709

2. 庫藏股

- (1)股份收回原因及其數量：

持有股份之公司名稱	收回原因	104年12月31日	
		股數	帳面金額
孫公司-捷友商網股份有限公司	註	39,481	\$ 1,242

註：被收購公司-捷元股份有限公司之子公司-捷友商網股份有限公司，該公司持有本公司之股票。

- (2)證券交易法規定公司對買回發行在外股份之數量比例，不得超過公司已發行股份總數百分之十，收買股份之總金額，不得逾保留盈餘加計發行股份溢價及已實現之資本公積金額。

(十四)資本公積

1. 依公司法規定，超過票面金額發行股票所得之溢額及受領贈與之所得之資本公積，除得用於彌補虧損外，於公司無累積虧損時，按股東原有股份之比例發給新股或現金。另依證券交易法之相關規定，以上開資本公積撥充資本時，每年以其合計數不超過實收資本額百分之十為限。公司非於盈餘公積填補資本虧損仍有不足時，不得以資本公積補充之。
2. 有關資本公積-認股權請詳附註六(十)之說明。

(十五)保留盈餘

1. 依本公司尚未經民國 104 年 12 月 29 日董事會通過章程修正議案前之章程規定，年度總決算如有盈餘除依法提列法定盈餘公積外，並依證券交易法第 41 條規定提列特別盈餘公積後，由董事會擬具分配方案，經股東會決議後依下列比例分派之：
 - (1)百分之三以下之董事、監察人酬勞。
 - (2)百分之零點零一以上，百分之五以下之員工紅利。

(3)其餘為股東紅利，按股份總額比例分派之。若有發放現金股利時，則現金股利發放總數應不低於擬發放當年度股東紅利總額百分之二十。

符合一定條件之從屬子公司員工，得受上述員工股票紅利之分配，其條件及方式由董事會訂定之。

2. 法定盈餘公積除彌補公司虧損及按股東原有股份之比例發給新股或現金外，不得使用之，惟發給新股或現金者，以該項公積超過實收資本額百分之二十五之部分為限。
3. 本公司分派盈餘時，依法令規定須就當年度資產負債表日之其他權益項目借方餘額提列特別盈餘公積始得分派，俟後其他權益項目借方餘額迴轉時，迴轉金額得列入可供分派盈餘中。
4. 本公司分別於民國 104 年 6 月 24 日及 103 年 6 月 18 日經股東會決議通過民國 103 年及 102 年度盈餘分派案，分派案如下：

	103年度		102年度	
	金額	每股股利(元)	金額	每股股利(元)
法定盈餘公積	\$ 580,718	\$ -	\$ 475,631	\$ -
特別盈餘公積	(1,937,752)	-	(1,005,252)	-
股東現金股利	4,139,274	2.5	3,808,131	2.30
合計	<u>\$2,782,240</u>	<u>\$ 2.5</u>	<u>\$3,278,510</u>	<u>\$ 2.30</u>

前述股東會決議通過之民國 103 年及 102 年度盈餘分派案，與董事會之決議相同。

5. 截至民國 105 年 3 月 29 日止，尚未經董事會提議及股東會決議民國 104 年度盈餘分派案。
6. 有關員工酬勞(紅利)及董監酬勞資訊，請詳附註六(二十一)。

(十六)營業收入

	104年度	103年度
投資收入	\$ 5,815,228	\$ 5,977,925
勞務收入	568,291	512,249
	<u>\$ 6,383,519</u>	<u>\$ 6,490,174</u>

(十七)其他收入

	104年度	103年度
租金收入	\$ 19,135	\$ 19,135
股利收入	-	5,600
利息收入-銀行存款利息	377	865
其他	1,701	1,476
	<u>\$ 21,213</u>	<u>\$ 27,076</u>

(十八) 其他利益及損失

	104年度	103年度
處分投資利益	\$ 14,483	\$ -
外幣兌換損失	(382)	(158)
減損損失	(5,200)	-
投資性不動產直接營運費用	(8,032)	(8,028)
	<u>\$ 869</u>	<u>(\$ 8,186)</u>

(十九) 財務成本

	104年度	103年度
利息費用：		
銀行借款	\$ 33,438	\$ 38,377
可轉換公司債	79,243	34,203
其他	3,218	2,572
	<u>\$ 115,899</u>	<u>\$ 75,152</u>

(二十) 費用性質之額外資訊

	104年度	103年度
員工福利費用	<u>\$ 335,839</u>	<u>\$ 288,874</u>
不動產及設備折舊費用(含投資性不動產)	<u>\$ 24,028</u>	<u>\$ 33,565</u>
無形資產攤銷費用	<u>\$ 10,976</u>	<u>\$ 13,906</u>

(二十一) 員工福利費用

	104年度	103年度
薪資費用	\$ 275,819	\$ 259,827
勞健保費用	12,495	11,665
退休金費用	7,080	6,633
其他用人費用	31,845	10,749
	<u>\$ 327,239</u>	<u>\$ 288,874</u>

1. 依本公司章程規定，本公司盈餘分派比例如下：

- (1) 百分之三以下之董事、監察人酬勞。
- (2) 百分之零點零一以上，百分之五以下之員工紅利。
- (3) 其餘為股東紅利，按股份總額比例分派之。若有發放現金股利時，則現金股利發放總數應不低於擬發放當年度股東紅利總額百分之二十。

符合一定條件之從屬子公司員工，得受上述員工股票紅利之分配，其條件及方式由董事會訂定之。

惟依民國 104 年 5 月 20 日公司法修訂後之規定，公司應以當年度獲利狀況之定額或比率，分派員工酬勞。但公司尚有累積虧損時，應予彌補。前述員工酬勞以股票或現金為之，應由董事會以董事三分之二以上之出席及出席董事過半數同意之決議行之，並報告股東會。另章程得訂明前項發給股票或現金之對象，包括符合一定條件之從屬公司員工。經考量本公司已於 104 年 12 月 29 日經董事會通過章

程修正議案，年度總決算如有盈餘，除依法完納一切稅捐外，應先彌補以往年度虧損，次提列 10%為法定盈餘公積，並考量附註六(十五)第 3 點之相關規定後如尚有盈餘應分派員工紅利 0.01%~5%，董事監察人酬勞不高於 3%，其餘為股東紅利，按股份總額比例分派之。若有發放現金股利時，則現金股利發放總數應不低於擬發放當年度股東紅利總額百分之二十，其餘授權董事長擬定議案提報股東會決議。

2. 本公司民國 104 年及 103 年度員工酬勞(紅利)估列金額分別\$20,892 及\$20,892；董監酬勞估列金額分別為 \$ 30,000 及\$33,323，前述金額帳列薪資費用科目。

民國 104 年係依該年度之獲利情況依民國 104 年 12 月 29 日經董事會通過章程修正議案之章程所訂成數之一定比例為基礎估列，該金額截至民國 105 年 3 月 29 日尚未經董事會決議。上述員工酬勞將採現金之方式發放。

民國 103 年係以該年度之稅後淨利，考量法定盈餘公積及特別盈餘公積等因素後，依章程所訂成數之一定比例為基礎估列，嗣後股東會決議實際配發金額與估列金額有差異時，則按會計估計變動處理。經股東會決議之民國 103 年度員工紅利及董監酬勞與民國 103 年度財務報告認列之金額一致。

3. 本公司董事會通過及股東會決議之員工酬勞(紅利)及董監酬勞相關資訊可至公開資訊觀測站查詢。

(二十二)所得稅

1. 所得稅費用

(1)所得稅費用組成項目：

	104年度	103年度
當期所得稅：		
當期所得產生之所得稅	(\$ 80,876)	\$ 3,420
未分配盈餘加徵10%所得稅	304,956	152,059
以前年度所得稅高估	(1,488)	(22,502)
當期所得稅總額	222,592	132,977
遞延所得稅：		
暫時性差異之原始產生及迴轉	89,189	7,247
所得稅費用	\$ 311,781	\$ 140,224

(2)與其他綜合損(益)相關之所得稅金額：

	104年度	103年度
國外營運機構換算差額	\$ 13,266	\$ 29,712
確定福利義務之再衡量數	(973)	390
	\$ 12,293	\$ 30,102

2. 所得稅費用與會計利潤關係：

	104年度	103年度
稅前淨利按法定稅率計算之所得稅	\$ 974,482	\$ 1,011,082
按稅法規定剔除項目之所得稅影響數	(966,169)	(1,000,415)
以前年度所得稅高估數	(1,488)	(22,502)
未分配盈餘加徵10%所得稅	304,956	152,059
所得稅費用	<u>\$ 311,781</u>	<u>\$ 140,224</u>

3. 因暫時性差異而產生之各遞延所得稅資產或負債金額如下：

104年度					
	1月1日	認列於 損益	認列於其 他綜合淨利	認列於 權益	12月31日
暫時性差異：					
-遞延所得稅資產：					
未休假獎金	\$ 527	\$ 30	\$ -	\$ -	\$ 557
應付退休金	2,459	237	973	-	3,669
投資損失	82,581	(82,581)	-	-	-
小計	<u>85,567</u>	<u>(82,314)</u>	<u>973</u>	<u>-</u>	<u>4,226</u>
-遞延所得稅負債：					
投資利益	(26,097)	(6,875)	-	-	(32,972)
國外營運機構 兌換差額	(21,019)	-	(13,266)	-	(34,285)
小計	<u>(47,116)</u>	<u>(6,875)</u>	<u>(13,266)</u>	<u>-</u>	<u>(67,257)</u>
合計	<u>\$ 38,451</u>	<u>(\$89,189)</u>	<u>(\$ 12,293)</u>	<u>\$ -</u>	<u>(\$ 63,031)</u>
103年度					
	1月1日	認列於 損益	認列於其 他綜合淨利	認列於 權益	12月31日
暫時性差異：					
-遞延所得稅資產：					
未休假獎金	\$ 455	\$ 72	\$ -	\$ -	\$ 527
應付退休金	2,612	237	(390)	-	2,459
投資損失	64,040	18,541	-	-	82,581
國外營運機構 兌換差額	8,693	-	(8,693)	-	-
小計	<u>75,800</u>	<u>18,850</u>	<u>(9,083)</u>	<u>-</u>	<u>85,567</u>
-遞延所得稅負債：					
投資收益	-	(26,097)	-	-	(26,097)
國外營運機構 兌換差額	-	-	(21,019)	-	(21,019)
小計	<u>-</u>	<u>(26,097)</u>	<u>(21,019)</u>	<u>-</u>	<u>(47,116)</u>
合計	<u>\$ 75,800</u>	<u>(\$ 7,247)</u>	<u>(\$ 30,102)</u>	<u>\$ -</u>	<u>\$ 38,451</u>

4. 本公司營利事業所得稅業經稅捐稽徵機關核定至民國 99 年度。

5. 未分配盈餘相關資訊

	<u>104年12月31日</u>	<u>103年12月31日</u>	<u>103年1月1日</u>
87年度以後年度			
未分配盈餘	<u>\$ 10,002,877</u>	<u>\$ 7,501,303</u>	<u>\$ 4,946,348</u>

6. 截至民國 104 年及 103 年 12 月 31 日止，本公司股東可扣抵稅額帳戶餘額分別為\$579,824 及\$153,491。

7. 盈餘分配之稅額扣抵比率

	<u>104年度(預計)</u>	<u>103年度(實際)</u>
盈餘分配之稅額扣抵比率	<u>11.29%</u>	<u>12.32%</u>

(二十三) 每股盈餘

	<u>104年度</u>		
	<u>稅後金額</u>	<u>加權平均流通 在外股數(仟股)</u>	<u>每股盈餘 (元)</u>
<u>基本每股盈餘</u>			
歸屬於本公司普通股股東 之本期淨利	<u>\$ 5,420,469</u>	<u>1,655,681</u>	<u>\$ 3.27</u>
<u>稀釋每股盈餘</u>			
歸屬於本公司普通股股東 之本期淨利	5,420,469	1,655,681	
具稀釋作用之潛在普通股 之影響			
可轉換公司債	78,944	152,624	
員工酬勞	<u>-</u>	<u>1,003</u>	
屬於本公司普通股股東之 本期淨利加潛在普通股 之影響	<u>\$ 5,499,413</u>	<u>1,809,308</u>	<u>\$ 3.04</u>

	103年度		
	稅後金額	加權平均流通 在外股數(仟股)	每股盈餘 (元)
<u>基本每股盈餘</u>			
歸屬於本公司普通股股東 之本期淨利	\$ 5,808,839	1,655,709	\$ 3.51
<u>稀釋每股盈餘</u>			
歸屬於本公司普通股股東 之本期淨利	\$ 5,808,839	1,655,709	
具稀釋作用之潛在普通股 之影響			
可轉換公司債	34,073	65,102	
員工分紅	-	1,266	
屬於本公司普通股股東之 本期淨利加潛在普通股 之影響	\$ 5,842,912	1,722,077	\$ 3.39

(二十四) 現金流量補充資訊

僅有部分現金支出之投資活動：

	104年度	103年度
取得不動產、廠房及設備及投資性 不動產無形資產	\$ 11,260	\$ 8,396
減：期末應付款	(2,344)	(6,165)
加：期初應付款	6,165	-
本期支付現金	\$ 15,081	\$ 2,231

七、關係人交易

(一) 母公司與最終控制者

本公司股份均由大眾持有，並無最終母公司及最終控制者。

(二) 關係人之名稱及與本公司之關係

關係人名稱	與本公司之關係
WPG Americas Inc.	間接子公司(註1)
Apache Communication Inc.(B.V.I.)	"
Apache Korea Corp.	"
WPG South Asia Pte. Ltd.	"
Dynamic Image Technologies, LLC(註2)	"
WPG Malaysia Sdn. Bhd	"
WPG (Thailand) Co., Ltd.	"
WPG India Electronics Pvt Ltd	"
WPG Electronics (Philippines) Inc.	"
大聯大訊聯有限公司	"
WPG International (Hong Kong) Limited	"

關係人名稱	與本公司之關係
大聯大雲端服務有限公司	間接子公司(註1)
大聯大基通有限公司	"
大聯大電子(香港)有限公司	"
大聯大商貿有限公司	"
大聯大商貿(深圳)有限公司	"
World Peace International (BVI) Ltd.	"
WPI Investment Holding (BVI) Company Ltd.	"
龍臨實業股份有限公司	"
大傳企業股份有限公司	"
Teco Enterprise Holding (BVI) Co., Ltd.	"
大傳電子股份有限公司	"
大傳電子(寧波)有限公司	"
Prime Future Technology Limited	"
World Peace International Pte Ltd	"
Genuine C&C (IndoChina) Pte Ltd	"
World Peace International (South Asia) Pte Ltd	"
Genuine C&C (South Asia) Pte Ltd	"
World Peace International (India) Pvt., Ltd.	"
WPG C&C (Malaysia) Sdn Bhd	"
WPG C&C (Thailand) Co., Ltd.	"
WPG C&C Computers And Peripheral (India) Private Limited	"
世平國際(香港)有限公司	"
世平偉業貿易(深圳)有限公司(註4)	"
VITEC WPG Limited(註5)	"
世平國際(亞洲)有限公司	"
世平偉業國際貿易(上海)有限公司	"
WPG C&C Limited	"
全潤電子有限公司	"
上海全潤電子國際貿易有限公司	"
Longview Technology GC Limited	"
隆昕國際股份有限公司	"
隆昕國際(香港)有限公司	"
隆昕國際貿易(上海)有限公司	"
品佳國際有限公司	"
Win-Win Systmes Ltd.	"
SAC Components (South Asia) Pte. Ltd.	"
恒凱電子股份有限公司	"
品佳電子有限公司	"
Dstar Electronic Company Limited	"
凱悌股份有限公司	"

關係人名稱	與本公司之關係
光勤股份有限公司	間接子公司(註1)
凱悌企業(薩摩亞)有限公司	"
威強電子零部件(上海)有限公司	"
昱博科技股份有限公司	"
恆伸股份有限公司	"
振遠科技股份有限公司	"
Fame Hall International Co., Ltd.	"
Frontek International Limited	"
AIT Japan Inc.	"
詮鼎電子有限公司	"
建智股份有限公司	"
Suntop Investments Limited	"
富威科技股份有限公司	"
瀚元科技股份有限公司	"
富威國際股份有限公司	"
Mec Technology Co., Limited	"
Richpower Electronic Devices Pte., Ltd.	"
建智(香港)有限公司	"
Yosun Hong Kong Corp. Ltd.	"
Yosun Singapore Pte Ltd.	"
宏慧國際貿易(上海)有限公司	"
Giatek Corp. Ltd.	"
友尚華南科技(深圳)有限公司	"
友尚電子(上海)有限公司	"
Yosun Industrial (Malaysia) Sdn. Bhd.	"
Yosun India Private Ltd.	"
捷友商網股份有限公司(註3)	"
台寶網發展股份有限公司(註3)	"
Genuine C&C Holding Inc. (Seychelles)(註3)	"
啓元貿易(香港)有限公司(註3)	"
鵬瑜(上海)數碼科技有限公司(註3)	"
湖北新勝科技投資管理有限公司(註3)	"
財團法人大聯大教育基金會	其他關係人

註 1：於附註七(三)統一系列示為「子公司」。

註 2：該公司於民國 104 年 5 月解散清算完畢。

註 3：本公司於 104 年 4 月 15 日完成收購捷元股份有限公司普通股股份，持股比例 44.21%，另本公司原已透過 100%持股之子公司-世平興業股份有限公司持有捷元股份有限公司持股比例 16.29%，此公開收購後本集團持有捷元股份有限公司合計 60.5%股權。

註 4：該公司於民國 104 年 9 月完成註銷。

註 5：該公司原名 TEKSEL WPG Limited，於民國 104 年 11 月更名。

(三) 與關係人間之重大交易事項

1. 勞務收入

	104年度	103年度
子公司	\$ 568,291	\$ 512,249

係本公司提供子公司行政資源及管理服務而產生之勞務收入，收款價格及條件由雙方決定。

2. 勞務成本

	104年度	103年度
子公司	\$ 68,669	\$ 29,054

係各子公司提供行政資源、機房使用管理服務而支付費用，其價格依雙方議定辦理，並於隔月月底支付。

3. 應收帳款

	104年12月31日	103年12月31日
子公司	\$ 66,760	\$ 56,015

4. 其他應收款

	104年12月31日	103年12月31日
子公司	\$ 327,771	\$ 320,456

代收代付款及連結稅制合併申報等之應收各子公司款項。

5. 其他應付款

(1) 資金融通：

104年度					
子公司	最高餘額	期末餘額	利率	利息支出 總額	期末應付 利息
子公司	\$ -	\$ -	-	\$ -	\$ -
103年度					
子公司	最高餘額	期末餘額	利率	利息支出 總額	期末應付 利息
子公司	\$1,100,000	\$ -	1.95%	\$ 6,575	\$ -

(2) 其他應付款項：

	104年12月31日	103年12月31日
子公司	\$ 12,652	\$ 5,260

主要係連結稅制合併申報之應付各子公司款項等。

6. 租賃交易

請詳附註六(五)相關說明。

7. 為關係人提供背書保證情形

	104年12月31日	103年12月31日
子公司	\$ 89,667	\$ 504,251

8. 其他

本公司對其他關係人於民國 104 年及 103 年度捐贈金額分別為\$5,700 及 \$4,350。

9. 本公司於民國 103 年 7 月間分別增資子公司世平興業股份有限公司、友尚股份有限公司、品佳股份有限公司及詮鼎科技股份有限公司 \$2,200,000、\$1,100,000、\$1,000,000 及\$500,000，皆帳列採用權益法之投資項下，增資款皆已付清。

本公司於民國 104 年 2 月及 4 月間增資子公司 WPG International(CI) Limited \$595,835，帳列採用權益法之投資項下，增資款已付清。

本公司於民國 104 年 9 月增資子公司新聯大投資股份有限公司 \$15,000，帳列採用權益法之投資項下，增資款已付清。

(四) 主要管理階層薪酬資訊

	104年度	103年度
薪資及其他短期員工福利	\$ 133,051	\$ 122,223
退職福利	1,036	1,145
總計	<u>\$ 134,087</u>	<u>\$ 123,368</u>

八、質押之資產

資產項目	104年12月31日	103年12月31日	擔保用途
採用權益法之投資	\$ 89,667	\$ 90,951	子公司之進貨付款保證
投資性不動產			
－土地	533,666	533,666	長期借款之抵押
－房屋及建築	171,747	175,831	〃
	<u>\$ 795,080</u>	<u>\$ 800,448</u>	

九、重大或有負債及未認列之合約承諾

(一) 或有事項

無此情形。

(二) 承諾事項

營業租賃協議

營業租賃之未來最低應付租賃給付現值如下：

	104年12月31日
不超過1年	\$ 5,557
超過1年但不超過5年	3,412
總計	<u>\$ 8,969</u>

十、重大之災害損失

無此情形。

十一、重大之期後事項

無此情形。

十二、其他

(一)資本管理

本公司之資本管理目標，係為保障公司能繼續經營，維持最佳資本結構以降低資金成本，並為股東提供報酬。為了維持或調整資本結構，本公司可能會調整支付予股東之股利金額、退還資本予股東、發行新股或有效運用營業資金以降低債務。

(二)金融工具

1. 金融工具公允價值資訊

(1)除下表所列者外，本公司非以公允價值衡量之金融工具(包括現金及約當現金、應收帳款關係人、其他應收款(含關係人)、存出保證金、短期借款、應付短期票券、應付票據、其他應付款(含關係人)、一年內到期之長期借款、應付公司債及長期借款的帳面金額係公允價值之合理近似值：

104年12月31日				
	帳面金額	公允價值		
		第一等級	第二等級	第三等級
金融資產：				
無活絡市場之權益				
投資：				
以成本衡量之金融				
資產-非流動	\$ 243,164	\$ -	\$ -	\$ -
103年12月31日				
	帳面金額	公允價值		
金融資產：				
無活絡市場之權益				
投資：				
以成本衡量之金融				
資產-非流動		\$ 120,000	\$ -	-

(2)本公司用以衡量公允價值所使用之方法及假設如下

應付可轉換債券：係本公司發行之可轉換公司債，其票面利率與市場利率約當，故以其預期現金流量之折現值估計其公允價值，約當於其帳面金額。

2. 財務風險管理政策

(1)本公司日常營運受多項財務風險之影響，包含市場風險(包括匯率風險及利率風險)、信用風險及流動性風險。本公司整體風險管理政策著重於金融市場的不可預測事項，並尋求可降低對本公司財務狀況及財務績效之潛在不利影響。

(2)風險管理工作由本公司內財務部按照董事會核准之政策執行。本公司財務部透過與營運單位密切合作，負責辨認、評估與規避財務風險。

3. 重大財務風險之性質及程度

(1)市場風險

匯率風險

- A. 本公司係跨國營運，因此受多種不同貨幣所產生之匯率風險，主要為美元及韓元。相關匯率風險來自未來之商業交易、已認列之資產與負債，及對國外營運機構之淨投資。
- B. 本公司從事之業務涉及若干非功能性貨幣(本公司之功能性貨幣為新台幣)，故受匯率波動之影響，具重大匯率波動影響之外幣資產資訊如下：

104年12月31日			
	外幣(仟元)	匯率	帳面金額 (新台幣)
(外幣:功能性貨幣)			
<u>金融資產</u>			
<u>非貨幣性項目</u>			
美金：新台幣	\$ 111,477	32.825	\$ 3,658,553
韓元：新台幣	12,039,892	0.0281	338,381
103年12月31日			
	外幣(仟元)	匯率	帳面金額 (新台幣)
(外幣:功能性貨幣)			
<u>金融資產</u>			
<u>非貨幣性項目</u>			
美金：新台幣	\$ 100,253	31.650	\$ 3,173,003
韓元：新台幣	10,522,645	0.0292	307,524

民國 104 年及 103 年 12 月 31 日無重大貨幣性之金融資產及負債。

本公司並無重大貨幣性項目因匯率波動具重大影響之情形。

利率風險

本公司之利率風險來自短期借款、長期借款(含一年內到期之長期借款)、應付短期票券及應付公司債。按固定利率舉借之借款及應付短期票券皆使本公司承受公允價值利率風險。本公司之借款主要為固定利率。於民國 104 年及 103 年度，本公司之借款、應付短期票券及應付公司債皆以新台幣計價。

(2)信用風險

- A. 信用風險係本公司因客戶或金融工具之交易對手無法履行合約

義務而產生財務損失之風險。本公司依內部明定之授信政策，公司內各單位於訂定付款條款與條件前，須就其每一新客戶進行管理及信用風險分析。內部風險控管係透過考慮其財務狀況、過往經驗及其他因素，以評估客戶之信用品質。個別風險之限額係依內部或外部之評等而制訂，並定期監控信用額度之使用。主要信用風險來自現金及約當現金及存放於銀行與金融機構之存款，亦有來自於顧客之信用風險，並包括尚未收現之應收帳款及已承諾之交易。對銀行及金融機構而言，僅有信用評等良好之機構，才會被接納為交易對象。

B. 於民國 104 年及 103 年度，並無超出信用限額之情事，且管理階層不預期會受交易對手之不履約而產生任何重大損失。

(3) 流動性風險

A. 現金流量預測是由公司內各單位執行。財務部監控流動資金需求之預測，確保其有足夠資金得以支應營運需要，並在任何時候維持足夠之未支用的借款承諾額度，以使公司不致違反相關之借款限額或條款，此等預測考量公司之債務融資計畫、債務條款遵循。

B. 下表係本公司之非衍生金融負債，按相關到期日予以分組，非衍生金融負債係依據資產負債表日至合約到期日之剩餘期間進行分析。下表所揭露之合約現金流量金額係未折現之金額。

非衍生金融負債：

104年12月31日	1年內	1~2年內	2~5年內	5年以上
短期借款	\$ 1,868,893	\$ -	\$ -	\$ -
應付短期票券	900,000	-	-	-
其他應付款	218,501	-	-	-
其他應付款-關係人	12,652	-	-	-
應付公司債	-	6,000,000	-	-
長期借款	53,537	56,876	166,034	315,438

非衍生金融負債：

103年12月31日	1年內	1~2年內	2~5年內	5年以上
短期借款	\$ 659,685	\$ -	\$ -	\$ -
應付短期票券	750,000	-	-	-
其他應付款	192,145	-	-	-
其他應付款-關係人	5,260	-	-	-
應付公司債	-	-	6,000,000	-
長期借款	8,666	53,747	168,831	370,517

十三、附註揭露事項

(一)重大交易事項相關資訊

1. 資金貸與他人：請詳附表一。
2. 為他人背書保證：請詳附表二。
3. 期末持有有價證券情形（不包含投資子公司、關聯企業及合資控制部分）：請詳附表三。
4. 累積買進或賣出同一有價證券之金額達新台幣三億元或實收資本額百分之二十以上：請詳附表四。
5. 取得不動產之金額達新台幣三億元或實收資本額百分之二十以上：無此情形。
6. 處分不動產之金額達新台幣三億元或實收資本額百分之二十以上：無此情形。
7. 與關係人進、銷貨之金額達新台幣一億元或實收資本額百分之二十以上：請詳附表五。
8. 應收關係人款項達新台幣一億元或實收資本額百分之二十以上：請詳附表六。
9. 從事衍生工具交易：請詳合併財務報表之附註六及附註十二(三)。
10. 母公司與子公司及各子公司間之業務關係及重要交易往來情形及金額：請詳附表七。

(二)轉投資事業相關資訊

被投資公司名稱、所在地區等相關資訊（不包含大陸被投資公司）：請詳附表八。

(三)大陸投資資訊

1. 基本資料：請詳附表九。
2. 直接或間接經由第三地區事業與轉投資大陸之被投資公司所發生之重大交易事項：
與大陸被投資公司直接或間接經由第三地區所發生之重大交易事項暨其價格、付款條件、未實現損益：本公司及子公司於民國 104 年度與大陸被投資公司所發生之重大交易事項請詳本附註(一)之 10。

十四、營運部門資訊

依國際財務報導準則第八號規定，另於合併報告中揭露。

大聯大投資控股股份有限公司
資金貸與他人

民國104年1月1日至12月31日

附表一

單位：新台幣仟元
(除特別註明者外)

編號	貸出資金 之公司	貸與對象	往來項目	是否 為關 係人	本期 最高金額	期末餘額	實際動支 金額	利率區間	資金貸 與性質	業務 往來金額	資金必要之 原因	提列備抵 呆帳金額	擔保品		對個別對象 資金貸與限 額	資金貸與 總限額	備註
													名稱	價值			
1	Genuine CMC (South Asia) Pte Ltd	World Peace International Pte. Ltd.	其他應收 款-關係人	是	\$ 65,650	\$ -	\$ -	-	短期資 金融通	\$ -	營運週轉	\$ -	無	\$ -	118,666	\$ 118,666	註3
1	Genuine CMC (South Asia) Pte Ltd	World Peace International (South Asia) Pte. Ltd.	其他應收 款-關係人	是	65,650	65,650	52,520	1.85	短期資 金融通	-	營運週轉	-	無	-	118,666	118,666	註3
2	World Peace International (South Asia) Pte Ltd	世平國際(香港)有 限公司	其他應收 款-關係人	是	1,313,000	656,500	656,500	1.85	短期資 金融通	-	營運週轉	-	無	-	5,415,496	5,415,496	註3
2	World Peace International (South Asia) Pte. Ltd.	World Peace International Pte. Ltd.	其他應收 款-關係人	是	328,250	328,250	-	-	短期資 金融通	-	營運週轉	-	無	-	5,415,496	5,415,496	註3
2	World Peace International (South Asia) Pte. Ltd.	WPG Americas Inc.	其他應收 款-關係人	是	951,925	951,925	689,325	3.11	短期資 金融通	-	營運週轉	-	無	-	5,415,496	5,415,496	註3
2	World Peace International (South Asia) Pte. Ltd.	大聯大商貿有限公 司	其他應收 款-關係人	是	656,500	328,250	328,250	2.79	短期資 金融通	-	營運週轉	-	無	-	5,415,496	5,415,496	註3
2	World Peace International (South Asia) Pte. Ltd.	WPG South Asia Pte. Ltd.	其他應收 款-關係人	是	164,125	164,125	-	-	短期資 金融通	-	營運週轉	-	無	-	5,415,496	5,415,496	註3
2	World Peace International (South Asia) Pte. Ltd.	Yosun Singapore Pte Ltd	其他應收 款-關係人	是	492,375	-	-	-	短期資 金融通	-	營運週轉	-	無	-	5,415,496	5,415,496	註3
2	World Peace International (South Asia) Pte. Ltd.	WPG Korea Co., Ltd	其他應收 款-關係人	是	98,475	-	-	-	短期資 金融通	-	營運週轉	-	無	-	5,415,496	5,415,496	註3

編號	貸出資金 之公司	貸與對象	往來項目	是否 為關 係人	本期		實際動支		利率區間	資金質 與性質	業務 往來金額	有短期融通 資金必要之			對個別對象			備註
					最高金額	期末餘額	金額	原因				提列備抵 呆帳金額	擔保品		資金貸與限 額	資金貸與 總限額		
													名稱	價值				
3	World Peace International Pte. Ltd.	World Peace International (South Asia) Pte. Ltd.	其他應收款-關係人	是	\$ 65,650	\$ 65,650	\$ 39,390	1.85	短期資金融通	\$ -	-	營運週轉	\$ -	-	-	\$ 2,392,591	\$ 2,392,591	註3
4	WPI Investment Holding (BVI) Company Limited	世平國際(香港)有限公司	其他應收款-關係人	是	91,910	-	-	-	短期資金融通	-	-	營運週轉	-	-	-	13,380,778	13,380,778	註7
5	上海全潤電子國際貿易有限公司	世平偉業國際貿易(上海)有限公司	其他應收款-關係人	是	49,950	49,950	49,950	2.80	短期資金融通	-	-	營運週轉	-	-	-	59,930	59,930	註7
6	大傳企業股份有限公司	世平興業股份有限公司	其他應收款-關係人	是	700,000	400,000	131,000	1.55	短期資金融通	-	-	營運週轉	-	-	-	459,338	459,338	註2
7	大傳電子股份有限公司	大聯大商貿有限公司	其他應收款-關係人	是	98,475	-	-	-	短期資金融通	-	-	營運週轉	-	-	-	803,468	803,468	註7
7	大傳電子股份有限公司	世平國際(香港)有限公司	其他應收款-關係人	是	771,388	754,975	679,478	2.12	短期資金融通	-	-	營運週轉	-	-	-	803,468	803,468	註7
8	大傳電子(寧波)有限公司	世平偉業國際貿易(上海)有限公司	其他應收款-關係人	是	44,955	44,955	44,955	2.80	短期資金融通	-	-	營運週轉	-	-	-	61,874	61,874	註7
9	世平偉業國際貿易(上海)有限公司	湖北新勝科技投資管理有限公司	其他應收款-關係人	是	64,935	-	-	-	短期資金融通	-	-	營運週轉	-	-	-	135,451	338,627	註7
10	世平國際(香港)有限公司	WPG C&C Limited.	其他應收款-關係人	是	1,641,250	1,641,250	613,828	2.12	短期資金融通	-	-	營運週轉	-	-	-	13,332,408	13,332,408	註7
10	世平國際(香港)有限公司	世平偉業國際貿易(上海)有限公司	其他應收款-關係人	是	98,475	-	-	-	短期資金融通	-	-	營運週轉	-	-	-	13,332,408	13,332,408	註7
10	世平國際(香港)有限公司	隆昕國際(香港)有限公司	其他應收款-關係人	是	738,563	295,425	210,080	2.12	短期資金融通	-	-	營運週轉	-	-	-	13,332,408	13,332,408	註7
10	世平國際(香港)有限公司	全潤電子有限公司	其他應收款-關係人	是	213,363	-	-	-	短期資金融通	-	-	營運週轉	-	-	-	13,332,408	13,332,408	註7
10	世平國際(香港)有限公司	大聯大商貿有限公司	其他應收款-關係人	是	98,475	-	-	-	短期資金融通	-	-	營運週轉	-	-	-	13,332,408	13,332,408	註7
10	世平國際(香港)有限公司	大聯大基通有限公司	其他應收款-關係人	是	1,148,875	1,148,875	265,883	2.12	短期資金融通	-	-	營運週轉	-	-	-	5,332,963	13,332,408	註7
11	世平興業股份有限公司	隆昕國際股份有限公司	其他應收款-關係人	是	124,735	108,323	87,643	1.85	短期資金融通	-	-	營運週轉	-	-	-	4,338,944	8,677,887	註6
11	世平興業股份有限公司	大聯大商貿有限公司	其他應收款-關係人	是	1,046,100	196,950	-	-	短期資金融通	-	-	營運週轉	-	-	-	4,338,944	8,677,887	註6

編號	貸出資金 之公司	貸與對象	往來項目	是否 為關 係人	本期 最高金額	期末餘額	實際動支 金額	利率區間	資金貸 與性質	業務 往來金額	有短期融通 資金必要之			對個別對象			
											原因	提列備抵 呆帳金額	擔保品 名稱	價值	資金貸與限 額	資金貸與 總限額	備註
12	龍臨實業股份有限 公司	隆昕國際股份有限 公司	其他應收 款-關係人	是	\$ 160,000	\$ 80,000	\$ 10,000	1.85	短期資 金融通	\$ -	-	無	-	\$ 248,798	\$ 248,798	註2	
13	SILICON APPLICATION (B.V.I.) CORP.	品佳股份有限公司	其他應收 款-其他	是	1,280,175	1,280,175	1,280,175	1.00	短期資 金融通	-	-	無	-	1,309,379	3,273,449	註7	
13	SILICON APPLICATION (B.V.I.) CORP.	WPG Korea Co., Ltd	其他應收 款-其他	是	82,063	82,063	82,063	2.20	短期資 金融通	-	-	無	-	3,273,449	3,273,449	註7	
14	品佳電子有限公司	品佳股份有限公司	其他應收 款-關係人	是	722,150	722,150	722,150	1.00	短期資 金融通	-	-	無	-	731,746	1,829,366	註7	
14	品佳電子有限公司	大聯大商貿有限公 司	其他應收 款-關係人	是	262,600	262,600	262,600	2.80	短期資 金融通	-	-	無	-	1,829,366	1,829,366	註7	
14	品佳電子有限公司	大聯大商貿(深圳) 有限公司	其他應收 款-關係人	是	65,650	65,650	65,650	2.80	短期資 金融通	-	-	無	-	1,829,366	1,829,366	註7	
14	品佳電子有限公司	Dstar Electronic Company Limited	其他應收 款-關係人	是	22,978	22,978	22,978	1.00	短期資 金融通	-	-	無	-	1,829,366	1,829,366	註7	
14	品佳電子有限公司	大聯大基通有限公 司	其他應收 款-關係人	是	525,200	525,200	525,200	2.12	短期資 金融通	-	-	無	-	731,746	1,829,366	註7	
15	友尚電子(上海)有 限公司	大聯大商貿(深圳) 有限公司	其他應收 款-關係人	是	334,665	334,665	334,665	2.80	短期資 金融通	-	-	無	-	385,721	385,721	註7	
15	友尚電子(上海)有 限公司	大聯大商貿有限公 司	其他應收 款-關係人	是	74,925	-	-	-	短期資 金融通	-	-	無	-	385,721	385,721	註7	
16	友尚股份有限公司	大聯大商貿有限公 司	其他應收 款-關係人	是	393,900	196,950	196,950	2.80	短期資 金融通	-	-	無	-	2,418,922	4,837,845	註6	
16	友尚股份有限公司	Yosun Singapore Pte Ltd	其他應收 款-關係人	是	328,250	328,250	-	-	短期資 金融通	-	-	無	-	2,418,922	4,837,845	註6	
17	友瑞達有限公司	Yosun Hong Kong Corp. Ltd.	其他應收 款-關係人	是	1,148,875	1,148,875	1,148,875	1.20	短期資 金融通	-	-	無	-	1,181,566	1,181,566	註4	
18	友尚華南科技(深 圳)有限公司	大聯大商貿(深圳) 有限公司	其他應收 款-關係人	是	189,810	189,810	189,810	2.80	短期資 金融通	-	-	無	-	216,741	216,741	註7	
19	建智(香港)有限公 司	Yosun Hong Kong Corp. Ltd.	其他應收 款-關係人	是	338,098	338,098	338,098	1.20	短期資 金融通	-	-	無	-	455,325	455,325	註7	
20	建智股份有限公司	Yosun Hong Kong Corp. Ltd.	其他應收 款-關係人	是	492,375	492,375	492,375	2.20	短期資 金融通	-	-	無	-	586,115	586,115	註2	
21	昱博科技股份有限 公司	大聯大商貿有限公 司	其他應收 款-關係人	是	65,650	-	-	-	短期資 金融通	-	-	無	-	461,801	738,882	註5	
21	昱博科技股份有限 公司	振遠科技股份有限 公司	其他應收 款-關係人	是	164,125	-	-	-	短期資 金融通	-	-	無	-	461,801	738,882	註5	

編號	貸出資金 之公司	貸與對象	往來項目	是否 為關 係人	本期 最高金額	期末餘額	實際動支 金額	利率區間	資金質 與性質	業務 往來金額	有短期融通 資金必要之			對個別對象			備註
											原因	提列備抵 呆帳金額	擔保品 名稱	價值	資金貸與限 額	資金貸與 總限額	
22	詮鼎科技股份有限公司	昱博科技股份有限公司	其他應收款-關係人	是	\$ 262,600	\$ 262,600	\$ 262,600	1.39	短期資金融通	\$ -	-	營運週轉	\$ -	-	\$ 1,510,889	\$ 2,417,422	註5
23	凱擘股份有限公司	品佳股份有限公司	其他應收款-關係人	是	300,000	-	-	-	短期資金融通	-	-	營運週轉	-	-	444,776	444,776	註2
24	光勤股份有限公司	凱擘股份有限公司	其他應收款-關係人	是	200,000	150,000	150,000	1.37	短期資金融通	-	-	營運週轉	-	-	231,187	231,187	註2
25	富威國際股份有限公司	世平興業股份有限公司	其他應收款-關係人	是	328,250	-	-	-	短期資金融通	-	-	營運週轉	-	-	640,534	1,601,336	註7
25	富威國際股份有限公司	WPG KOREA CO., LTD	其他應收款-關係人	是	164,125	164,125	-	-	短期資金融通	-	-	營運週轉	-	-	1,601,336	1,601,336	註7
26	Richpower Electronic Devices Pte Ltd	Yosun Singapore Pte Ltd	其他應收款-關係人	是	229,775	229,775	213,363	1.85	短期資金融通	-	-	營運週轉	-	-	446,224	446,224	註9
27	WPG South Asia Pte Ltd	WPG Korea Co., Ltd	其他應收款-關係人	是	492,375	492,375	229,775	2.48	短期資金融通	-	-	營運週轉	-	-	1,312,407	1,312,407	註3
27	WPG South Asia Pte Ltd	Yosun Singapore Pte Ltd	其他應收款-關係人	是	426,725	426,725	32,825	1.85	短期資金融通	-	-	營運週轉	-	-	1,312,407	1,312,407	註3
27	WPG South Asia Pte Ltd	WPG Americas Inc.	其他應收款-關係人	是	98,475	-	-	-	短期資金融通	-	-	營運週轉	-	-	1,312,407	1,312,407	註3
27	WPG South Asia Pte Ltd	World Peace International (South Asia) Pte. Ltd.	其他應收款-關係人	是	328,250	328,250	311,838	1.85	短期資金融通	-	-	營運週轉	-	-	1,312,407	1,312,407	註3
28	Apache Korea Corp.	WPG Korea Co., Ltd	其他應收款-關係人	是	67,452	67,452	-	-	短期資金融通	-	-	營運週轉	-	-	76,078	76,078	註1
29	大聯大基通有限公司	世平國際(香港)有限公司	其他應收款-關係人	是	98,475	-	-	-	短期資金融通	-	-	營運週轉	-	-	12,619	12,619	註2
30	大聯大商貿有限公司	世平偉業國際貿易(上海)有限公司	其他應收款-關係人	是	24,975	-	-	-	短期資金融通	-	-	營運週轉	-	-	2,217,838	2,217,838	註7
30	大聯大商貿有限公司	大聯大商貿(深圳)有限公司	其他應收款-關係人	是	478,100	164,125	164,125	2.80	短期資金融通	-	-	營運週轉	-	-	2,217,838	2,217,838	註7
31	大聯大商貿有限公司	鵬瑜(上海)數碼科技有限公司	其他應收款-關係人	是	74,925	-	-	-	短期資金融通	-	-	營運週轉	-	-	194,103	485,258	註7
32	捷元股份有限公司	鵬瑜(上海)數碼科技有限公司	其他應收款-關係人	是	99,900	99,900	74,925	2.80	短期資金融通	-	-	營運週轉	-	-	104,790	209,580	註10
33	鵬瑜(上海)數碼科技有限公司	湖北新勝科技投資管理有限公司	其他應收款-關係人	是	7,493	7,493	-	-	短期資金融通	-	-	營運週轉	-	-	8,343	16,686	註10

編號	貸出資金 之公司	貸與對象 富威科技股份有限公司	往來項目 其它應收款	是否 為關 係人	本期 最高金額	期末餘額	實際動支 金額	利率區間	資金 性質 與期間	資金 業務 往來金額	有短期融通 資金必要之			對個別對象 資金貸與限		
											原因	提列備抵 呆帳金額	擔保品 名稱	價值	額	資金貸與 總限額

註1：資金貸與總額不得超過公司淨值之100%。

註2：資金貸與總額不得超過公司淨值之40%。個別貸與限額如下：

(1)與公司有業務往來之公司，個別貸與金額不得超過雙方間最近一年度之業務往來總金額。所稱業務往來金額係指雙方間進貨或銷貨金額孰高者。

(2)有短期融通資金必要之公司，個別貸與金額不得超過公司淨值之40%。

註3：(1)貸與持有未達100%股權之公司，其個別限額不得超過淨值40%，累積資金貸與他人總額不得超過淨值40%。

(2)貸與持有達100%股權之公司，其個別限額不得超過淨值200%，累積總限額不得超過淨值200%。

(3)合計兩者之累計短期資金融通總限額，不得超過淨值之200%。

註4：資金貸與總額不得超過公司淨值之100%。個別貸與限額如下：

(1)與公司有業務往來之公司，個別貸與金額不得超過雙方間最近一年度之業務往來總金額。所稱業務往來金額係指雙方之間進貨或銷貨金額孰高者。

(2)有短期融通資金必要之公司，資金貸與同一最終母公司直接或間接持有表決權股份100%之台灣境外公司，不得超過公司淨值100%；不符上述規定者不得超過公司淨值之10%。

註5：資金貸與總額不得超過公司淨值之40%。個別貸與限額如下：

(1)與公司有業務往來之公司，個別貸與金額不得超過雙方間最近一年度之業務往來總金額。所稱業務往來金額係指雙方間進貨或銷貨金額孰高者。

(2)有短期資金融通必要之公司，個別貸與金額不得超過雙方公司淨值25%。

(3)公司直接或間接持有表決權100%之國外公司，因融通資金必要者，不受(1)及(2)之限制。

註6：資金貸與總額不得超過公司淨值之40%。個別貸與限額如下：

(1)與公司有業務往來之公司，個別貸與金額不得超過雙方間最近一年度之業務往來總金額。所稱業務往來金額係指雙方間進貨或銷貨金額孰高者。

(2)有短期資金融通必要之公司，個別貸與金額不得超過雙方公司淨值20%。

註7：資金貸與總額不得超過公司淨值之100%。個別貸與限額如下：

(1)與公司有業務往來之公司，個別貸與金額不得超過雙方間最近一年度之業務往來總金額。所稱業務往來金額係指雙方間進貨或銷貨金額孰高者。

(2)有短期融通資金必要之公司，資金貸與同一最終母公司直接或間接持有表決權股份100%之台灣境外公司，不得超過公司淨值100%；不符上述規定者不得超過公司淨值之40%。

註8：資金貸與總額不得超過公司淨值之200%。個別貸與限額如下：

(1)與公司有業務往來之公司，個別貸與金額不得超過雙方間最近一年度之業務往來總金額。所稱業務往來金額係指雙方間進貨或銷貨金額孰高者。

(2)有短期融通資金必要之公司，資金貸與同一最終母公司直接或間接持有表決權股份100%之台灣境外公司，不得超過公司淨值100%；不符上述規定者不得超過公司淨值之40%。

註9：資金貸與總額不得超過公司淨值之200%。個別貸與限額如下：

(1)與公司有業務往來之公司，個別貸與金額不得超過雙方間最近一年度之業務往來總金額。所稱業務往來金額係指雙方間進貨或銷貨金額孰高者。

(2)有短期融通資金必要之公司，資金貸與同一最終母公司直接或間接持有表決權股份100%之台灣境外公司，不得超過公司淨值200%；不符上述規定者不得超過公司淨值之40%。

註10：資金貸與總額不得超過公司淨值之40%，個別貸與限額如下：

(1)與公司有業務往來之公司，個別貸與不得超過本公司淨值20%，且個別貸與金額不得超過雙方間最近一年度之業務往來總金額。所稱業務往來金額係指雙方間進貨或銷貨金額孰高者。

(2)有短期融通資金必要之公司，其個別貸與金額不得超過本公司淨值10%；個別貸與總額不得超過本公司淨值20%。

大聯大投資控股股份有限公司
為他人背書保證
民國104年1月1日至12月31日

附表二

單位：新台幣千元
(除特別註明者外)

編號	背書保證者		被背書保證對象		關係	對單一企業 背書保證限額	本期最高 背書保證餘額	期末背書 保證餘額	實際動支 金額	以財產擔保 之背書保證 金額	累計背書保證金 額佔最近期財務 報表淨值之比率	背書保證 最高限額	屬母公司對 子公司背書 保證		屬對大陸地 區背書保證		備註
	公司名稱	公司名稱	公司名稱	公司名稱		\$	\$	\$	\$	\$	0.19	\$	Y	N	N	N	註4及 註5
0	大聯大投資控股股份有限公司	世平興業股份有限公司	富威國際股份有限公司	富威國際股份有限公司	註1	\$ 23,885,210	\$ 181,902	\$ 89,667	\$ 89,667	\$ 89,667	0.19	\$ 23,885,210	Y	N	N	N	註4
0	大聯大投資控股股份有限公司	世平興業股份有限公司	富威國際股份有限公司	富威國際股份有限公司	註1	23,885,210	700,000	-	-	-	-	23,885,210	Y	N	N	N	註4
1	World Peace International Pte. Ltd.	World Peace International Pte. Ltd.	WPG Americas Inc.	WPG Americas Inc.	註3	5,946,451	229,775	196,950	-	-	6.70	5,946,451	N	N	N	N	註7
1	World Peace International Pte. Ltd.	World Peace International Pte. Ltd.	WPG C&C Computers And Peripheral (India) Private Ltd.	WPG C&C Computers And Peripheral (India) Private Ltd.	註1	5,946,451	252,753	252,753	-	-	8.59	5,946,451	N	N	N	N	註7
1	World Peace International Pte. Ltd.	World Peace International Pte. Ltd.	World Peace International(South Asia) Pte. Ltd.	World Peace International(South Asia) Pte. Ltd.	註1	5,946,451	3,758,463	2,708,063	1,739,892	-	87.60	5,946,451	N	N	N	N	註7
2	世平興業股份有限公司	世平興業股份有限公司	World Peace International(South Asia) Pte. Ltd.	World Peace International(South Asia) Pte. Ltd.	註1	10,847,359	1,444,300	1,444,300	722,150	-	6.86	17,355,774	N	N	N	N	註6
2	世平興業股份有限公司	世平興業股份有限公司	大聯大商貿有限公司	大聯大商貿有限公司	註3	10,847,359	404,404	202,202	901	-	0.96	17,355,774	N	N	Y	Y	註6
2	世平興業股份有限公司	世平興業股份有限公司	世平國際(香港)有限公司	世平國際(香港)有限公司	註1	10,847,359	3,616,425	2,434,725	1,086,256	-	11.57	17,355,774	N	N	N	N	註6
2	世平興業股份有限公司	世平興業股份有限公司	Vitec WPG Limited	Vitec WPG Limited	註1	10,847,359	73,857	73,856	52,520	-	0.35	17,355,774	N	N	N	N	註6
2	世平興業股份有限公司	世平興業股份有限公司	世平偉業國際貿易(上海)有限公司	世平偉業國際貿易(上海)有限公司	註1	10,847,359	1,325,717	1,227,242	727,908	-	5.83	17,355,774	N	N	Y	Y	註6
2	世平興業股份有限公司	世平興業股份有限公司	世平隆昕國際(香港)有限公司	世平隆昕國際(香港)有限公司	註1	10,847,359	361,075	361,075	105,136	-	1.72	17,355,774	N	N	N	N	註6
3	品佳股份有限公司	品佳股份有限公司	品佳電子有限公司	品佳電子有限公司	註1	5,335,133	65,650	-	-	-	-	6,668,916	N	N	N	N	註9

編號	背書保證者 公司名稱	被背書保證對象		對單一企業 背書保證限額	本期最高 背書保證餘額	期末背書 保證餘額	實際動支 金額	以財產擔保 之背書保證 金額	累計背書保證金 額佔最近期財務 報表淨值之比率	背書保證 最高限額	屬母公司對 子公司背書 保證		屬子公司對 母公司背書 保證		屬對大陸地 區背書保證	備註
		公司名稱	關係								保證	保證				
3	品佳股份有限公司	SAC Components (South Asia) Pte. Ltd.	註1	\$ 5,335,133	\$ 65,650	\$ 65,650	\$ -	\$ -	1.00	\$ 6,668,916	N	N	N	N	註9	
4	友尚股份有限公司	Yosun Singapore Pte Ltd	註1	12,094,612	2,093,788	1,436,588	738,829	-	11.89	24,189,224	N	N	N	N	註10	
4	友尚股份有限公司	Yosun Hong Kong Corp. Ltd.	註1	12,094,612	2,527,525	2,527,525	516,851	-	20.91	24,189,224	N	N	N	N	註10	
4	友尚股份有限公司	建智股份有限公司	註1	12,094,612	3,282,500	1,641,250	1,113,818	-	13.58	24,189,224	N	N	N	N	註10	
4	友尚股份有限公司	富威國際股份有限 公司	註1	12,094,612	350,000	350,000	125,977	-	2.90	24,189,224	N	N	N	N	註10	
5	捷元股份有限公司	湖北新勝科技投資 管理有限公司	註1	419,161	281,292	281,292	227,346	-	26.99	523,951	N	N	N	Y	註11	
5	捷元股份有限公司	鵬瑜(上海)數碼科 技有限公司	註1	419,161	196,950	196,950	193,668	-	18.89	523,951	N	N	N	Y	註11	
6	詮鼎科技股份有限 公司	振遠科技股份有限 公司	註1	2,417,422	740,350	740,350	369,906	-	12.78	3,021,777	N	N	N	N	註8	
6	詮鼎科技股份有限 公司	詮鼎電子有限公司	註1	2,417,422	296,450	-	-	-	-	3,021,777	N	N	N	N	註8	
6	詮鼎科技股份有限 公司	大聯大商貿有限公 司	註3	2,417,422	16,413	16,413	2,828	-	0.28	3,021,777	N	N	N	Y	註8	
6	詮鼎科技股份有限 公司	AIT Japan Inc.	註1	2,417,422	656,500	656,500	174,431	-	11.33	3,021,777	N	N	N	N	註8	
7	振遠科技股份有限 公司	詮鼎科技股份有限 公司	註2	1,146,742	600,000	320,000	320,000	-	11.62	1,433,428	N	N	N	N	註8	
8	WPG South Asia Pte. Ltd.	WPG India Electronics Private Limited	註1	1,312,407	16,413	16,413	-	-	2.55	1,312,407	N	N	N	N	註12	

註1：公司及其子公司綜合持股超過百分之五十之被投資公司。

註2：對公司直接持有超過百分之五十之母公司。

註3：聯屬公司。

註4：本公司對外背書保證總額應低於當期淨值之50%；對單一企業背書保證額度不得超過當期淨值之50%；如因業務關係從事背書保證者，則不得超過最近一年度與本公司交易之總額(雙方間進貨或銷貨孰高者)；本公司及子公司整體對外背書保證之總額應低於本公司當期淨值之60%；本公司直接及間接持有表決權股份達90%以上未達100%之子公司間，背書保證金額不得超過本公司淨值之10%；淨值以最近期經會計師查核簽證或核閱之財務報表為準。

註5：本公司持有之世友投資股份有限公司有價證券中，8,999仟股提供世平興業股份有限公司作為進貨保證，帳面價值\$89,667。

註6：對外背書保證總額不得超過公司當期淨值之80%；對單一企業背書保證額度不得超過公司當期淨值之50%，如因業務關係從事背書保證者，則不得超過最近一年度與公司交易之總額(雙方間進貨或銷貨孰高者)；淨值以最近期經會計師查核簽證或核閱之財務報表為準。

註7：對外背書保證總額及對單一企業背書保證額度不得超過公司最近期淨值之200%。

背書保證者		被背書保證對象			對單一企業 背書保證限額			本期最高 背書保證餘額			期末背書 保證餘額			實際動支 金額			以財產擔保 之背書保證 金額			累計背書保證金 額佔最近期財務 報表淨值之比率			背書保證 最高限額			屬母公司對 子公司背書 保證			屬對大陸地 區背書保證			備註
		編號	公司名稱	關係																												

註8：背書保證總額不得超過公司淨值之50%；對單一企業之背書保證總額不得超過公司淨值之40%，惟對海外單一聯屬公司則以不超過40%為限。

註9：對外背書保證總額不得超過公司當期淨值之100%；對單一企業之背書保證總額不得超過公司當期淨值之80%，如因業務關係從事背書保證者，則不得超過最近一年度與公司交易之總額(雙方間進貨或銷貨金額孰高者)；淨值以最近期經會計師查核簽證或核閱之財務報表所載為準。

註10：公司及其子公司整體對外背書保證總額不得超過當期淨值之200%；對單一企業之背書保證總額不得超過當期淨值之100%；淨值以最近期經會計師查核簽證或核閱之財務報表所載為準。

註11：對外背書保證總額不得超過公司當期淨值之50%；對單一企業之背書保證總額不得超過公司當期淨值之20%，惟對海外單一聯屬公司則以不超過淨值30%為限。

註12：本公司對外背書保證總額應低於當期淨值之200%；對單一企業背書保證總額不得超過當期淨值之200%，如因業務關係從事背書保證者，則不得超過最近一年度與本公司交易之總額(雙方間進貨或銷貨孰高者)；本公司直接持有表決權股份達90%以上未達100%之子公司間，背書保證金額不得超過本公司淨值之10%。

大聯大投資控股股份有限公司
期末持有有價證券情形（不包含投資子公司、關聯企業及合資控制部分）

民國104年1月1日至12月31日

附表三

單位：新台幣仟元
(除特別註明者外)

持有之公司	有價證券種類及名稱	與有價證券發行人之關係	帳列科目	期			備註
				股數(仟)	帳面金額	持股比例	
大聯大投資控股股份有限公司	能率壹創業投資股份有限公司...等-股票	無	以成本衡量之金融資產-非流動	-	\$ 243,164	-	243,164
品佳股份有限公司	新世紀光電股份有限公司...等-股票	無	備供出售金融資產-非流動...等	-	17,700	-	17,700 註2
世平興業股份有限公司	普浩國際股份有限公司...等-股票	無	以成本衡量之金融資產-非流動...等	-	51,534	-	51,534
大傳企業股份有限公司	台灣華傑股份有限公司-股票	無	備供出售金融資產-非流動	668	6,684	3.32	6,684
友尚股份有限公司	富創得科技股份有限公司...等-股票	無	以成本衡量之金融資產-非流動...等	-	8,565	-	8,565
友尚股份有限公司	日電實股份有限公司	無	備供出售金融資產-非流動	9,647	214,648	5.78	214,648
捷元股份有限公司	捷修網股份有限公司...等-股票	無	以成本衡量之金融資產-非流動	-	21,400	-	21,400
捷友商網股份有限公司	兆豐國際實錫基金	無	透過損益按公允價值衡量之金融資產-流動	-	20,668	-	20,668
富威科技股份有限公司	彥陽科技股份有限公司...等-股票	無	備供出售之金融資產-非流動...等	-	20,665	-	20,665
瀚元科技股份有限公司	彥陽科技股份有限公司-股票	無	備供出售之金融資產-非流動	1,368	6,582	4.00	6,582
世友投資股份有限公司	開發文創價值創業投資股份有限公司...等-股票	無	以成本衡量之金融資產-非流動...等	-	151,376	-	151,376
世友投資股份有限公司	朝昶科技股份有限公司...等-股票	無	備供出售之金融資產-非流動...等	-	167,418	-	167,418
SILICON APPLICATION (B. V. I.) CORP.	阿波羅電子集團	無	備供出售金融資產-非流動	6,825	47,414	-	47,414
SILICON APPLICATION (B. V. I.) CORP.	MCUBE, INC. ...等-股票	無	以成本衡量之金融資產-非流動	-	6,565	-	6,565
Win-Win Systems Ltd.	Silicon Electronics Company(s) Pte. Ltd.	無	以成本衡量之金融資產-非流動	180	-	10.00	-

註1：按公允價值衡量者，係按公允價值評價調整後及扣除累計減損之帳面餘額；非按公允價值衡量者，係原始取得成本或攤銷後成本扣除累計減損之帳面餘額。
註2：持有勝創科技股份有限公司之有價證券中，質押為進貨之擔保品者為1,133仟股。

大聯大投資控股股份有限公司

累積買進或賣出同一有價證券之金額達新台幣三億元或實收資本額百分之二十以上

民國104年1月1日至12月31日

附表四

單位：新台幣仟元
(除特別註明者外)

買、賣之公司	有價證券種類及名稱	帳列科目	交易對象	關係	期初			買入			賣出			期末	
					股數(仟)	金額	股數(仟)	股數(仟)	金額	股數(仟)	售價	處分損益	股數(仟)	金額	金額
大聯大投資控股股份有限公司	捷元股份有限公司	註1	公開收購(註3及註4)	子公司	-	\$	-	35,175	\$ 502,347	-	\$	-	-	35,175	\$ 502,347
World Peace International Pte Ltd	大聯大訊聯有限公司	註1	WPG South Asia Pte. Ltd.	最終母公司相同	12,800	329,424	-	-	-	12,800	329,424	-	-	-	-
WPG South Asia Pte. Ltd.	大聯大訊聯有限公司	註1	World Peace International Pte. Ltd.	最終母公司相同	-	-	-	12,800	388,929	-	-	-	-	12,800	388,929

註1：帳列採用權益法之投資。

註2：取得成本\$329,424，並包含本期認列之投資損益及累積換算調整數計\$59,505。

註3：本次收購採公開收購方式進行，價格均屬一律，倘有本公司關係人參與應賣，本公司依法不得拒絕或排除，故交易相對人可能為關係人。

註4：取得成本\$510,041，係以每股14.5元收購，並包含本期認列之投資損益、累積換算調整數之調整數計(\$7,694)。

大聯大投資控股股份有限公司

與關係人進、銷貨之金額達新台幣一億元或實收資本額百分之二十以上

民國104年1月1日至12月31日

附表五

單位：新台幣仟元
(除特別註明者外)

進(銷)貨之公司	交易對象名稱	關係	交易情形			交易條件與一般交易不同之情形及原因			應收(付)票據、帳款	
			進(銷)貨	金額	佔總進(銷)貨之比	授信期間	單價	授信期間	餘額	佔總應收(付)票據、帳款之比率
			銷貨 (\$)	(249,988)	(43.99)	註7	註7	註7	\$ 35,883	53.75
大聯大投資控股股份有限公司	世平興業股份有限公司	子公司	銷貨	(109,081)	(19.19)	註7	註7	註7	14,371	21.53
大聯大投資控股股份有限公司	詮鼎科技股份有限公司	子公司	銷貨	(112,123)	(19.73)	註7	註7	註7	6,048	9.06
大聯大投資控股股份有限公司	友尚股份有限公司	子公司	銷貨	(15,461,082)	(15.81)	註3	註3	註3	3,627,065	14.36
世平興業股份有限公司	世平國際(香港)有限公司	最終母公司相同	銷貨	(616,293)	(0.63)	註3	註3	註3	303,326	1.20
世平興業股份有限公司	大聯大電子(香港)有限公司	最終母公司相同	銷貨	(506,978)	(0.52)	註3	註3	註3	34,680	0.14
世平興業股份有限公司	大傳企業股份有限公司	最終母公司相同	銷貨	(140,458)	(0.14)	註3	註3	註3	10,157	0.04
世平興業股份有限公司	捷元股份有限公司	最終母公司相同	銷貨	(116,006)	(14.76)	註3	註3	註3	4,896	5.88
大傳企業股份有限公司	世平興業股份有限公司	最終母公司相同	銷貨	(575,972)	(28.67)	註3	註3	註3	161,705	31.54
龍臨實業股份有限公司	世平國際(香港)有限公司	最終母公司相同	銷貨	(111,415)	(5.50)	註3	註3	註3	76,271	14.87
龍臨實業股份有限公司	全潤電子有限公司	最終母公司相同	銷貨	(294,075)	(19.32)	註3	註3	註3	40,589	12.04
隆昕國際(香港)有限公司	龍臨實業股份有限公司	最終母公司相同	銷貨	(291,491)	(19.15)	註3	註3	註3	55,660	16.51
隆昕國際(香港)有限公司	世平國際(香港)有限公司	最終母公司相同	銷貨	(4,454,066)	(3.80)	註3	註3	註3	401,511	1.76
世平國際(香港)有限公司	世平興業股份有限公司	最終母公司相同	銷貨	(1,849,868)	(1.58)	註3	註3	註3	852,617	3.74
世平國際(香港)有限公司	大聯大商貿(深圳)有限公司	最終母公司相同	銷貨	(1,655,399)	(1.41)	註3	註3	註3	331,217	1.45
世平國際(香港)有限公司	World Peace International (South Asia) Pte Ltd	最終母公司相同	銷貨	(1,222,161)	(1.04)	註3	註3	註3	1,056,235	4.63
世平國際(香港)有限公司	大聯大電子(香港)有限公司	最終母公司相同	銷貨	(811,677)	(0.69)	註3	註3	註3	158,381	0.69
世平國際(香港)有限公司	大聯大訊聯有限公司	最終母公司相同	銷貨	(640,528)	(0.55)	註3	註3	註3	47,464	0.21
世平國際(香港)有限公司	世平偉業國際貿易(上海)有限公司	最終母公司相同	銷貨	(303,991)	(0.26)	註3	註3	註3	66,395	0.29
世平國際(香港)有限公司	大聯大商貿有限公司	最終母公司相同	銷貨	(276,106)	(0.24)	註3	註3	註3	56,031	0.25
世平國際(香港)有限公司	WPG Korea Co., Ltd.	最終母公司相同	銷貨	(206,090)	(0.18)	註3	註3	註3	24,456	0.11
世平國際(香港)有限公司	VITEC WPG Limited	最終母公司相同	銷貨	(158,933)	(0.14)	註3	註3	註3	18,476	0.08
世平國際(香港)有限公司	昱博科技股份有限公司	最終母公司相同	銷貨							

交易條件與一般交易不

交易情形				同之情形及原因			應收（付）票據、帳款			
進（銷）貨之公司	交易對象名稱	關係	進（銷）貨	佔總進（銷）		單價	授信期間	餘額	佔總應收（付）票 據、帳款之比率	備註
				金額	貨之比					
WPG C&C Limited	世平偉業國際貿易(上海)有限公司	最終母公司相同	銷貨	(\$ 1,534,091)	(17.82)	註3	註3	\$ 281,984	34.57	
WPG C&C Limited	世平國際(香港)有限公司	最終母公司相同	銷貨	(1,374,736)	(15.97)	註3	註3	141,811	17.39	
全潤電子有限公司	世平國際(香港)有限公司	最終母公司相同	銷貨	(272,298)	(58.65)	註3	註3	8,171	30.13	
Genuine C&C (IndoChina) Pte Ltd	P. T. WPG Electrindo Jaya 對交易人採權益法 評價之投資公司	最終母公司相同	銷貨	(1,033,484)	(76.63)	註3	註3	297,338	100.00	
World Peace International (South Asia) Pte Ltd	大聯大訊聯有限公司	最終母公司相同	銷貨	(4,579,936)	(19.13)	註3	註3	1,652,425	38.13	
World Peace International (South Asia) Pte Ltd	WPG C&C Computers And Peripheral (India) Private Limited	最終母公司相同	銷貨	(1,367,051)	(5.71)	註3	註3	243,552	5.62	
World Peace International (South Asia) Pte Ltd	Genuine C&C (IndoChina) Pte Ltd	最終母公司相同	銷貨	(924,584)	(3.86)	註3	註3	200,690	4.63	
World Peace International (South Asia) Pte Ltd	WPG C&C (Malaysia) Sdn Bhd	最終母公司相同	銷貨	(758,665)	(3.17)	註3	註3	260,569	6.01	
World Peace International (South Asia) Pte Ltd	世平興業股份有限公司	最終母公司相同	銷貨	(329,370)	(1.38)	註3	註3	148,049	3.42	
World Peace International (South Asia) Pte Ltd	WPG C&C (Thailand) Co., Ltd.	最終母公司相同	銷貨	(212,313)	(0.89)	註3	註3	21,963	0.51	
品佳股份有限公司	大聯大電子(香港)有限公司	最終母公司相同	銷貨	(1,977,665)	(3.38)	月結90天	註4	634,171	5.56	
品佳股份有限公司	大聯大商貿(深圳)有限公司	最終母公司相同	銷貨	(858,085)	(1.47)	月結120天	註4	334,530	2.93	
品佳股份有限公司	大聯大訊聯有限公司	最終母公司相同	銷貨	(205,161)	(0.35)	月結30天	註4	33,156	0.29	
Dstar Electronic Company Limited	大聯大商貿(深圳)有限公司	最終母公司相同	銷貨	(127,059)	(99.67)	月結90天	註4	40,464	98.93	
友尚股份有限公司	Yosun Hong Kong Corp. Ltd.	最終母公司相同	銷貨	(2,553,385)	(6.51)	除帳 75天	註5	146,330	2.56	
友尚股份有限公司	建智股份有限公司	最終母公司相同	銷貨	(836,857)	(2.13)	除帳 75天	註5	6,406	0.11	
友尚股份有限公司	大聯大商貿(深圳)有限公司	最終母公司相同	銷貨	(132,128)	(0.34)	除帳 75天	註5	97,428	1.71	
Yosun Hong Kong Corp. Ltd.	大聯大商貿有限公司	最終母公司相同	銷貨	(5,264,798)	(12.49)	除帳 75天	註1	2,082,170	28.09	
Yosun Hong Kong Corp. Ltd.	大聯大商貿(深圳)有限公司	最終母公司相同	銷貨	(1,825,873)	(4.33)	除帳 75天	註5	745,710	10.06	
Yosun Hong Kong Corp. Ltd.	富威國際股份有限公司	最終母公司相同	銷貨	(1,643,382)	(3.90)	除帳 75天	註5	28,214	0.38	
Yosun Hong Kong Corp. Ltd.	友尚股份有限公司	最終母公司相同	銷貨	(1,056,791)	(2.51)	除帳 75天	註5	34,969	0.47	

交易條件與一般交易不

交易情形			同之情形及原因			應收(付)票據、帳款					
進(銷)貨之公司	交易對象名稱	關係	進(銷)貨	金額	佔總進(銷)貨之比例	授信期間	單價	授信期間	餘額	佔總應收(付)票據、帳款之比率	備註
Yosun Hong Kong Corp. Ltd.	詮鼎科技股份有限公司	最終母公司相同	銷貨	(\$ 342,668)	(0.81)	除帳 75天	註5	註5	\$ -	-	
Yosun Hong Kong Corp. Ltd.	大聯大訊聯有限公司	最終母公司相同	銷貨	(314,038)	(0.75)	除帳 75天	註5	註5	44,265	0.60	
Yosun Hong Kong Corp. Ltd.	Yosun Singapore Pte Ltd.	最終母公司相同	銷貨	(124,486)	(0.30)	除帳 75天	註5	註5	10,314	0.14	
Yosun Singapore Pte Ltd.	Yosun Hong Kong Corp. Ltd.	最終母公司相同	銷貨	(516,907)	(9.83)	除帳 75天	註5	註5	5,894	0.59	
Yosun Singapore Pte Ltd.	大聯大訊聯有限公司	最終母公司相同	銷貨	(240,193)	(4.57)	除帳 75天	註5	註5	34,582	3.48	
建智股份有限公司	Yosun Hong Kong Corp. Ltd.	最終母公司相同	銷貨	(603,830)	(3.96)	除帳 75天	註5	註5	22,772	4.05	
建智股份有限公司	友尚股份有限公司	最終母公司相同	銷貨	(216,741)	(1.42)	除帳 75天	註5	註5	1,981	0.35	
詮鼎科技股份有限公司	AIT Japan Inc.	最終母公司相同	銷貨	(5,615,448)	(17.97)	註2	註2	註2	504,379	10.66	
詮鼎科技股份有限公司	品佳股份有限公司	最終母公司相同	銷貨	(179,588)	(0.57)	註2	註2	註2	55,826	1.14	
詮鼎科技股份有限公司	大聯大商貿(深圳)有限公司	最終母公司相同	銷貨	(149,458)	(0.48)	註2	註2	註2	57,424	1.21	
詮鼎科技股份有限公司	大聯大電子(香港)有限公司	最終母公司相同	銷貨	(101,833)	(0.33)	註2	註2	註2	62,171	1.31	
AIT Japan Inc.	詮鼎科技股份有限公司	最終母公司相同	銷貨	(1,897,610)	(24.49)	註2	註2	註2	151,821	22.45	
詮鼎電子有限公司	振遠科技股份有限公司	最終母公司相同	銷貨	(1,129,896)	(100.00)	註2	註2	註2	-	-	
振遠科技股份有限公司	大聯大電子(香港)有限公司	最終母公司相同	銷貨	(496,190)	(2.24)	註2	註2	註2	183,798	4.56	
振遠科技股份有限公司	詮鼎科技股份有限公司	最終母公司相同	銷貨	(172,635)	(0.78)	註2	註2	註2	30,645	0.76	
昱博科技股份有限公司	大聯大商貿(深圳)有限公司	最終母公司相同	銷貨	(260,584)	(0.94)	註2	註2	註2	112,967	2.74	
昱博科技股份有限公司	振遠科技股份有限公司	最終母公司相同	銷貨	(222,194)	(0.80)	註2	註2	註2	11,199	0.27	
光勤股份有限公司	凱牌股份有限公司	最終母公司相同	銷貨	(1,782,445)	(40.19)	月結90天/貨到15天	註4	註4	470,145	35.32	
光勤股份有限公司	大聯大商貿(深圳)有限公司	最終母公司相同	銷貨	(136,941)	(3.09)	月結90天	註4	註4	50,640	3.80	
凱牌股份有限公司	光勤股份有限公司	最終母公司相同	銷貨	(449,808)	(12.36)	月結90天	註4	註4	162,190	17.46	
富威科技股份有限公司	大聯大電子(香港)有限公司	最終母公司相同	銷貨	(1,099,509)	(14.97)	註6	註6	註6	415,003	21.70	
富威科技股份有限公司	富威國際股份有限公司	最終母公司相同	銷貨	(625,938)	(8.52)	註6	註6	註6	19,805	1.04	
瀚元科技股份有限公司	大聯大電子(香港)有限公司	最終母公司相同	銷貨	(476,117)	(17.99)	註6	註6	註6	221,017	45.47	
瀚元科技股份有限公司	富威科技股份有限公司	最終母公司相同	銷貨	(246,276)	(9.31)	註6	註6	註6	-	-	
富威國際股份有限公司	Yosun Hong Kong Corp. Ltd.	最終母公司相同	銷貨	(2,908,842)	(20.80)	註6	註6	註6	751,290	34.25	
富威國際股份有限公司	大聯大電子(香港)有限公司	最終母公司相同	銷貨	(262,358)	(1.88)	註6	註6	註6	27,948	1.27	

交易條件與一般交易不

交易情形			同之情形及原因		應收(付)票據、帳款	
			估總進(銷)貨之比例		估總應收(付)票據、帳款之比率	
進(銷)貨之公司	交易對象名稱	關係	進(銷)貨	金額	授信期間	單價
富威國際股份有限公司	富威科技股份有限公司	最終母公司相同	銷貨	(\$ 202,146)	註6	註6
Ostar Electronic Company Limited	大聯大商貿(深圳)有限公司	最終母公司相同	銷貨	(127,059)	月結90天	註4
WPG Americas Inc.	世平興業股份有限公司	最終母公司相同	銷貨	(230,676)	月結30天	註4
WPG Americas Inc.	世平國際(香港)有限公司	最終母公司相同	銷貨	(160,277)	月結30天	註4
WPG South Asia Pte. Ltd.	World Peace International (South Asia) Pte Ltd	最終母公司相同	銷貨	(283,702)	月結60天	註4
大聯大商貿(深圳)有限公司	大聯大商貿有限公司	最終母公司相同	銷貨	(220,743)	月結60天	註5
大聯大商貿有限公司	大聯大商貿(深圳)有限公司	最終母公司相同	銷貨	(513,235)	月結60天	註5
大聯大商貿有限公司	世平國際(香港)有限公司	最終母公司相同	銷貨	(184,071)	月結30天	註5
大聯大商貿有限公司	隆昕國際貿易(上海)有限公司	最終母公司相同	銷貨	(105,656)	月結60天	註5

註1：屬於本公司合併個體之關係人交易金額達1億元以上者因交易繁多，故以銷售方進行揭露。

註2：上開銷貨條件係按產品種類、市價競爭狀況及其他交易條件，由雙方議定售價辦理，收款期間為當月結30-120天。

註3：上開銷貨條件係按產品種類、市價競爭狀況及其他交易條件，由雙方議定售價辦理，收款期間為當月結30-90天。

註4：上開銷貨條件係按產品種類、市價競爭狀況及其他交易條件，由雙方議定售價及收款條件辦理。

註5：銷售價格及條件與一般客戶相當。

註6：上開銷貨條件係按產品種類、市價競爭狀況及其他交易條件，由雙方議定售價及收款條件辦理，收款期間為當月結60-120天。

註7：係由本公司提供關係人行政資源及管理服務而產生之勞務收入，收款期間為當月結60-120天。

大聯大投資控股股份有限公司

應收關係人款項達新台幣一億元或實收資本額百分之二十以上

民國104年12月31日

附表六

單位：新台幣仟元
(除特別註明者外)

帳列應收款項之公司	交易對象名稱	關係	應收關係人款項餘額(註1)	週轉率(註2)	逾期應收關係人款項		應收關係人款項期後 收回金額(註3)	提列備抵呆帳金額
					金額	處理方式		
品佳股份有限公司	大聯大電子(香港)有限公司	最終母公司相同	634,171	3.12	\$	-	\$	\$
品佳股份有限公司	大聯大商貿(深圳)有限公司	最終母公司相同	334,530	2.53		-	166,747	-
SILICON APPLICATION (B. V. I.) CORP.	品佳股份有限公司	最終母公司相同	1,286,896	0.00		-	-	-
品佳電子有限公司	大聯大商貿有限公司	最終母公司相同	268,316	0.00		-	268,316	-
品佳電子有限公司	品佳股份有限公司	最終母公司相同	722,511	0.00		-	-	-
品佳電子有限公司	大聯大基通有限公司	最終母公司相同	529,205	0.00		-	529,205	-
世平興業股份有限公司	世平國際(香港)有限公司	最終母公司相同	3,627,065	6.24		-	3,627,065	-
世平興業股份有限公司	大聯大電子(香港)有限公司	最終母公司相同	303,326	2.30		-	254,224	-
龍臨實業股份有限公司	世平國際(香港)有限公司	最終母公司相同	161,705	6.25		-	161,705	-
世平國際(香港)有限公司	世平興業股份有限公司	最終母公司相同	401,511	10.63		-	401,511	-
世平國際(香港)有限公司	World Peace International (South Asia) Pte. Ltd.	最終母公司相同	331,218	5.36		-	331,218	-
世平國際(香港)有限公司	大聯大電子(香港)有限公司	最終母公司相同	1,056,235	1.79		-	625,090	-
世平國際(香港)有限公司	大聯大商貿(深圳)有限公司	最終母公司相同	852,617	3.02		-	397,481	-
世平國際(香港)有限公司	大聯大訊聯有限公司	最終母公司相同	158,381	5.81		-	158,381	-
WPG C&C Limited.	世平國際(香港)有限公司	最終母公司相同	141,811	13.01		-	141,811	-
WPG C&C Limited.	世平偉業國際貿易(上海)有限公司	最終母公司相同	281,984	5.70		-	281,984	-
Genuine C&C (IndoChina) Pte Ltd	P. T. WPG Electrindo Jaya 對交易人採權益法評 價之投資公司		297,338	3.85		-	63,769	-
World Peace International (South Asia) Pte. Ltd.	Genuine C&C (IndoChina) Pte Ltd	最終母公司相同	200,690	6.01		-	170,763	-
World Peace International (South Asia) Pte. Ltd.	WPG C&C Computers And Peripheral (India) Pte. Ltd.	最終母公司相同	243,552	7.68		-	243,552	-
World Peace International (South Asia) Pte. Ltd.	WPG C&C (Malaysia) Sdn Bhd	最終母公司相同	260,569	3.08		-	47,573	-

帳列應收款項之公司	交易對象名稱	關係	應收關係人款項餘額(註1)	週轉率(註2)	逾期應收關係人款項		應收關係人款項期後	
					金額	處理方式	收回金額(註3)	提列備抵呆帳金額
World Peace International (South Asia) Pte. Ltd.	大聯大訊聯有限公司	最終母公司相同	\$ 1,652,425	3.69	\$ -	-	\$ 1,652,425	\$ -
World Peace International (South Asia) Pte Ltd	世平興業股份有限公司	最終-母公司相同	148,049	4.09	-	-	128,185	-
大傳企業股份有限公司	世平興業股份有限公司	最終-母公司相同	131,819	0.00	-	-	23,082	-
大傳電子股份有限公司	世平國際(香港)有限公司	最終-母公司相同	683,777	0.00	-	-	7	-
世平國際(香港)有限公司	WPG C&C Limited.	最終-母公司相同	621,077	0.00	-	-	395,461	-
世平國際(香港)有限公司	隆昕國際(香港)有限公司	最終-母公司相同	210,273	0.00	-	-	82,128	-
世平國際(香港)有限公司	大聯大基通有限公司	最終-母公司相同	266,839	0.00	-	-	266,839	-
World Peace International (South Asia) Pte. Ltd.	世平國際(香港)有限公司	最終-母公司相同	665,937	0.00	-	-	-	-
World Peace International (South Asia) Pte. Ltd.	大聯大商貿有限公司	最終-母公司相同	332,397	0.00	-	-	-	-
World Peace International (South Asia) Pte. Ltd.	WPG Americas Inc.	最終-母公司相同	696,659	0.00	-	-	218,497	-
友尚股份有限公司	Yosun Hong Kong Corp. Ltd.	最終-母公司相同	146,330	8.6	-	-	146,330	-
友尚股份有限公司	大聯大商貿有限公司	最終-母公司相同	199,983	0.00	-	-	-	-
Yosun Hong Kong Corp. Ltd.	大聯大商貿(深圳)有限公司	最終-母公司相同	745,710	3.00	-	-	271,268	-
Yosun Hong Kong Corp. Ltd.	大聯大商貿有限公司	最終-母公司相同	2,082,170	3.56	-	-	1,007,384	-
Yosun Hong Kong Corp. Ltd.	友尚股份有限公司	最終-母公司相同	298,914	0.00	-	-	298,914	-
友瑞達有限公司	Yosun Hong Kong Corp. Ltd.	最終-母公司相同	1,158,187	0.00	-	-	829,346	-
友尚華南科技(深圳)有限公司	大聯大商貿(深圳)有限公司	最終-母公司相同	190,268	0.00	-	-	458	-
友尚電子(上海)有限公司	大聯大商貿(深圳)有限公司	最終-母公司相同	335,384	0.00	-	-	1,362	-
建智(香港)有限公司	Yosun Hong Kong Corp. Ltd.	最終-母公司相同	340,735	0.00	-	-	-	-
建智股份有限公司	Yosun Hong Kong Corp. Ltd.	最終-母公司相同	497,641	0.00	-	-	-	-
詮鼎科技股份有限公司	AIT Japan Inc.	最終-母公司相同	504,379	8.76	-	-	504,379	-
振遠科技股份有限公司	大聯大電子(香港)有限公司	最終-母公司相同	183,798	2.35	-	-	141,827	-
AIT Japan Inc.	詮鼎科技股份有限公司	最終-母公司相同	151,821	13.97	-	-	79,275	-
昱博科技股份有限公司	大聯大商貿(深圳)有限公司	最終-母公司相同	112,967	2.31	-	-	56,390	-
詮鼎科技股份有限公司	昱博科技股份有限公司	最終-母公司相同	272,104	0.00	-	-	272,104	-
光勤股份有限公司	凱悌股份有限公司	最終-母公司相同	470,145	3.16	-	-	467,246	-
光勤股份有限公司	凱悌股份有限公司	最終-母公司相同	151,362	0.00	-	-	-	-

帳列應收款項之公司	交易對象名稱	關係	應收關係人款項餘額(註1)	週轉率(註2)	逾期應收關係人款項		應收關係人款項期後	
					金額	處理方式	收回金額(註3)	提列備抵呆帳金額
凱梯股份有限公司	光勤股份有限公司	最終母公司相同	\$ 162,190	3.35	\$ -	-	\$ 161,311	\$ -
富威科技股份有限公司	大聯大電子(香港)有限公司	最終母公司相同	415,003	2.54	-	-	339,385	-
Richpower Electronic Devices Pte., Ltd.	Yosun Singapore Pte Ltd.	最終母公司相同	213,543	0.00	-	-	-	-
富威國際股份有限公司	Yosun Hong Kong Corp. Ltd.	最終母公司相同	751,290	7.69	-	-	751,290	-
瀚元科技股份有限公司	大聯大電子(香港)有限公司	最終母公司相同	221,017	2.37	-	-	141,496	-
大聯大商貿有限公司	大聯大商貿(深圳)有限公司	最終母公司相同	167,172	3.60	-	-	167,172	-
大聯大商貿有限公司	大聯大商貿(深圳)有限公司	最終母公司相同	164,125	0.00	-	-	-	-
WPG South Asia Pte Ltd	WPG Korea Co., Ltd	最終母公司相同	230,233	0.00	-	-	-	-
WPG South Asia Pte Ltd	World Peace International (South Asia) Pte. Ltd.	最終母公司相同	360,670	0.00	-	-	100,049	-

註1：包含金額大於\$100,000之其他應收款。

註2：週轉率列示為0.00者係因表列其他應收款，故無週轉率之適用。

註3：係期後截止至民國105年3月29日止收回之款項。

大聯大投資控股股份有限公司
母子公司及各子公司間之業務關係及重要交易往來情形及金額

民國104年1月1日至12月31日

附表七

單位：新台幣仟元
(除特別註明者外)

編號 (註1)	交易人名稱	交易往來對象	與交易人之關係 (註2)	交易往來情形			佔合併總營收或總資產 之比率 (註3)
				科目	金額	交易條件	
1	世平興業股份有限公司	世平國際(香港)有限公司	3	銷貨	\$ 15,461,082	註5	3.00
1	世平興業股份有限公司	大聯大電子(香港)有限公司	3	銷貨	616,293	註5	0.12
1	世平興業股份有限公司	大傳企業股份有限公司	3	銷貨	506,978	註5	0.10
1	世平興業股份有限公司	捷元股份有限公司	3	銷貨	140,458	註5	0.03
2	大傳企業股份有限公司	世平興業股份有限公司	3	銷貨	116,006	註5	0.02
3	龍臨實業股份有限公司	世平國際(香港)有限公司	3	銷貨	575,972	註5	0.11
3	龍臨實業股份有限公司	全潤電子有限公司	3	銷貨	111,415	註5	0.02
4	隆昕國際(香港)有限公司	龍臨實業股份有限公司	3	銷貨	294,075	註5	0.06
4	隆昕國際(香港)有限公司	世平國際(香港)有限公司	3	銷貨	291,491	註5	0.06
5	世平國際(香港)有限公司	世平興業股份有限公司	3	銷貨	4,454,066	註5	0.86
5	世平國際(香港)有限公司	大聯大商貿(深圳)有限公司	3	銷貨	1,849,868	註5	0.36
5	世平國際(香港)有限公司	World Peace International (South Asia) Pte Ltd	3	銷貨	1,655,399	註5	0.32
5	世平國際(香港)有限公司	大聯大電子(香港)有限公司	3	銷貨	1,222,161	註5	0.24
5	世平國際(香港)有限公司	大聯大訊聯有限公司	3	銷貨	811,677	註5	0.16
5	世平國際(香港)有限公司	世平偉業國際貿易(上海)有限公司	3	銷貨	640,528	註5	0.12
5	世平國際(香港)有限公司	大聯大商貿有限公司	3	銷貨	303,991	註5	0.06
5	世平國際(香港)有限公司	WPG Korea Co., Ltd.	3	銷貨	276,106	註5	0.05
5	世平國際(香港)有限公司	VITEC WPG Limited	3	銷貨	206,090	註5	0.04
5	世平國際(香港)有限公司	昱博科技股份有限公司	3	銷貨	158,933	註5	0.03
6	品佳股份有限公司	大聯大電子(香港)有限公司	3	銷貨	1,977,665	註9及註13	0.38
6	品佳股份有限公司	大聯大商貿(深圳)有限公司	3	銷貨	858,085	註6及註9	0.17
6	品佳股份有限公司	大聯大訊聯有限公司	3	銷貨	205,161	註9及註11	0.04

交易往來情形

編號 (註1)	交易人名稱	交易往來對象	與交易人之關係 (註2)	科目	金額		交易條件	佔合併總營收或總資產 之比率 (註3)
						\$		
7	友尚股份有限公司	Yosun Hong Kong Corp. Ltd.	3	銷貨		2,553,385	註7及註16	0.50
7	友尚股份有限公司	建智股份有限公司	3	銷貨		836,857	註7及註16	0.16
7	友尚股份有限公司	大聯大商貿(深圳)有限公司	3	銷貨		132,128	註7及註19	0.03
8	Yosun Hong Kong Corp. Ltd.	大聯大商貿有限公司	3	銷貨		5,264,798	註7及註16	1.02
8	Yosun Hong Kong Corp. Ltd.	大聯大商貿(深圳)有限公司	3	銷貨		1,825,873	註7及註16	0.35
8	Yosun Hong Kong Corp. Ltd.	富威國際股份有限公司	3	銷貨		1,643,382	註7及註16	0.32
8	Yosun Hong Kong Corp. Ltd.	友尚股份有限公司	3	銷貨		1,056,791	註7及註16	0.20
8	Yosun Hong Kong Corp. Ltd.	詮鼎科技股份有限公司	3	銷貨		342,668	註7及註16	0.07
8	Yosun Hong Kong Corp. Ltd.	大聯大訊聯有限公司	3	銷貨		314,038	註7及註16	0.06
8	Yosun Hong Kong Corp. Ltd.	Yosun Singapore Pte Ltd.	3	銷貨		124,486	註7及註16	0.02
9	Yosun Singapore Pte Ltd.	Yosun Hong Kong Corp. Ltd.	3	銷貨		516,907	註7及註16	0.10
9	Yosun Singapore Pte Ltd.	大聯大訊聯有限公司	3	銷貨		240,193	註7及註16	0.05
10	建智股份有限公司	Yosun Hong Kong Corp. Ltd.	3	銷貨		603,830	註7及註16	0.12
10	建智股份有限公司	友尚股份有限公司	3	銷貨		216,741	註7及註16	0.04
11	詮鼎科技股份有限公司	AIT Japan Inc.	3	銷貨		5,615,448	註4	1.09
11	詮鼎科技股份有限公司	大聯大商貿(深圳)有限公司	3	銷貨		149,458	註4	0.03
11	詮鼎科技股份有限公司	品佳股份有限公司	3	銷貨		179,588	註4	0.03
11	詮鼎科技股份有限公司	大聯大電子(香港)有限公司	3	銷貨		101,833	註4	0.02
12	AIT Japan Inc.	詮鼎科技股份有限公司	3	銷貨		1,897,610	註4	0.37
13	詮鼎電子有限公司	振遠科技股份有限公司	3	銷貨		1,129,896	註4	0.22
14	振遠科技股份有限公司	大聯大電子(香港)有限公司	3	銷貨		496,190	註4	0.10
14	振遠科技股份有限公司	詮鼎科技股份有限公司	3	銷貨		172,635	註4	0.03
15	昱博科技股份有限公司	大聯大商貿(深圳)有限公司	3	銷貨		260,584	註4	0.05
15	昱博科技股份有限公司	振遠科技股份有限公司	3	銷貨		222,194	註4	0.04
16	光勤股份有限公司	凱梯股份有限公司	3	銷貨		1,782,445	註9及註15	0.35
16	光勤股份有限公司	大聯大商貿(深圳)有限公司	3	銷貨		136,941	註9及註19	0.03
17	凱梯股份有限公司	光勤股份有限公司	3	銷貨		449,808	註9及註19	0.09
18	富威科技股份有限公司	大聯大電子(香港)有限公司	3	銷貨		1,099,509	註8	0.21

交易往來情形

編號 (註1)	交易人名稱	交易往來對象	與交易人之關係 (註2)	科目	佔合併總營收或總資產 之比率		
					金額	交易條件	(註3)
18	富威科技股份有限公司	富威國際股份有限公司	3	銷貨	\$ 625,938	註8	0.12
19	瀚元科技股份有限公司	大聯大電子(香港)有限公司	3	銷貨	476,117	註8	0.09
19	瀚元科技股份有限公司	富威科技股份有限公司	3	銷貨	246,276	註8	0.05
20	富威國際股份有限公司	Yosun Hong Kong Corp. Ltd.	3	銷貨	2,908,842	註8	0.56
20	富威國際股份有限公司	大聯大電子(香港)有限公司	3	銷貨	262,358	註8	0.05
20	富威國際股份有限公司	富威科技股份有限公司	3	銷貨	202,146	註8	0.04
21	Dstar Electronic Company Limited	大聯大商貿(深圳)有限公司	3	銷貨	127,059	註9及註19	0.02
22	WPG Americas Inc.	世平興業股份有限公司	3	銷貨	230,676	註20	0.04
22	WPG Americas Inc.	世平國際(香港)有限公司	3	銷貨	160,277	註20	0.03
23	WPG South Asia Pte. Ltd.	World Peace International (South Asia) Pte Ltd	3	銷貨	293,702	註9及註10	0.06
21	大聯大商貿有限公司	大聯大商貿(深圳)有限公司	3	銷貨	513,235	註9及註10	0.10
21	大聯大商貿有限公司	世平國際(香港)有限公司	3	銷貨	184,071	註9及註10	0.04
21	大聯大商貿有限公司	隆昕國際貿易(上海)有限公司	3	銷貨	105,656	註9及註10	0.02
22	大聯大商貿(深圳)有限公司	大聯大商貿有限公司	3	銷貨	220,743	註9及註10	0.04
23	WPG C&C Limited	世平偉業國際貿易(上海)有限公司	3	銷貨	1,534,091	註5	0.30
23	WPG C&C Limited	世平國際(香港)有限公司	3	銷貨	1,374,736	註5	0.27
24	全洲電子有限公司	世平國際(香港)有限公司	3	銷貨	272,298	註5	0.05
25	Genuine C&C (IndoChina) Pte Ltd	P. T. WPG Electrindo Jaya	3	銷貨	1,033,484	註5	0.20
26	World Peace International (South Asia) Pte Ltd	大聯大訊聯有限公司	3	銷貨	4,579,936	註5	0.89
26	World Peace International (South Asia) Pte Ltd	WPG C&C Computers And Peripheral (India) Private Limited	3	銷貨	1,367,051	註5	0.27
26	World Peace International (South Asia) Pte Ltd	Genuine C&C (IndoChina) Pte Ltd	3	銷貨	924,584	註5	0.18
26	World Peace International (South Asia) Pte Ltd	WPG C&C (Malaysia) Sdn Bhd	3	銷貨	758,665	註5	0.15
26	World Peace International (South Asia) Pte Ltd	世平興業股份有限公司	3	銷貨	329,370	註5	0.06
26	World Peace International (South Asia) Pte Ltd	WPG C&C (Thailand) Co., Ltd.	3	銷貨	212,313	註5	0.04

交易往來情形

編號 (註1)	交易人名稱	交易往來對象	與交易人之關係 (註2)	科目	佔合併總營收或總資產 之比率 (註3)		
					金額	交易條件	之比率 (註3)
27	Dstar Electronic Company Limited	大聯大商貿(深圳)有限公司	3	銷貨	\$ 127,059	註9及註19	0.02
1	品佳股份有限公司	大聯大電子(香港)有限公司	3	應收帳款	634,171	註9及註13	0.35
1	品佳股份有限公司	大聯大商貿(深圳)有限公司	3	應收帳款	334,530	註6及註9	0.19
2	世平興業股份有限公司	世平國際(香港)有限公司	3	應收帳款	3,627,065	註5	2.03
2	世平興業股份有限公司	大聯大電子(香港)有限公司	3	應收帳款	303,326	註5	0.17
3	龍臨實業股份有限公司	世平國際(香港)有限公司	3	應收帳款	161,705	註5	0.09
4	世平國際(香港)有限公司	世平興業股份有限公司	3	應收帳款	401,511	註5	0.22
4	世平國際(香港)有限公司	World Peace International (South Asia) Pte. Ltd.	3	應收帳款	331,217	註5	0.18
4	世平國際(香港)有限公司	大聯大電子(香港)有限公司	3	應收帳款	1,056,235	註5	0.59
4	世平國際(香港)有限公司	大聯大商貿(深圳)有限公司	3	應收帳款	852,617	註5	0.48
4	世平國際(香港)有限公司	大聯大訊聯有限公司	3	應收帳款	158,381	註5	0.09
5	WPG C&C Limited.	世平國際(香港)有限公司	3	應收帳款	141,811	註5	0.08
5	WPG C&C Limited	世平偉業國際貿易(上海)有限公司	3	應收帳款	281,984	註5	0.16
6	Genuine C&C (IndoChina) Pte Ltd	P. T. WPG Electrindo Jaya	3	應收帳款	297,338	註5	0.17
7	World Peace International (South Asia) Pte. Ltd.	Genuine C&C (IndoChina) Pte Ltd	3	應收帳款	200,690	註5	0.11
7	World Peace International (South Asia) Pte. Ltd.	WPG C&C Computers And Peripheral (India) Pte. Ltd.	3	應收帳款	243,552	註5	0.14
7	World Peace International (South Asia) Pte. Ltd.	WPG C&C (Malaysia) Sdn Bhd	3	應收帳款	260,569	註5	0.15
7	World Peace International (South Asia) Pte. Ltd.	大聯大訊聯有限公司	3	應收帳款	1,652,425	註5	0.92
7	World Peace International (South Asia) Pte. Ltd.	世平興業股份有限公司	3	應收帳款	148,049	註5	0.08
8	友尚股份有限公司	Yosun Hong Kong Corp. Ltd.	3	應收帳款	146,330	註7及註16	0.08
9	Yosun Hong Kong Corp. Ltd.	大聯大商貿(深圳)有限公司	3	應收帳款	745,710	註7及註16	0.42
9	Yosun Hong Kong Corp. Ltd.	大聯大商貿有限公司	3	應收帳款	2,082,170	註7及註16	1.16
10	詮鼎科技股份有限公司	AIT Japan Inc.	3	應收帳款	504,379	註4	0.28
11	振遠科技股份有限公司	大聯大電子(香港)有限公司	3	應收帳款	183,798	註4	0.10
12	AIT Japan Inc.	詮鼎科技股份有限公司	3	應收帳款	151,821	註4	0.08

交易往來情形

編號 (註1)	交易人名稱	交易往來對象	與交易人之關係 (註2)	科目	金額		交易條件	佔合併總營收或總資產 之比率 (註3)
					\$			
13	昱博科技股份有限公司	大聯大商貿(深圳)有限公司	3	應收帳款	112,967		註4	0.06
14	光勤股份有限公司	凱擘股份有限公司	3	應收帳款	470,145		註9及註15	0.26
15	凱擘股份有限公司	光勤股份有限公司	3	應收帳款	162,190		註9及註19	0.09
16	富威科技股份有限公司	大聯大電子(香港)有限公司	3	應收帳款	415,003		註8	0.23
17	富威國際股份有限公司	Yosun Hong Kong Corp. Ltd.	3	應收帳款	751,290		註8	0.42
18	大聯大商貿有限公司	大聯大商貿(深圳)有限公司	3	應收帳款	167,172		註9及註10	0.09
19	瀚元科技股份有限公司	大聯大電子(香港)有限公司	3	應收帳款	221,017		註8	0.12
1	品佳電子有限公司	大聯大商貿有限公司	3	其他應收款	268,316		註17	0.15
1	品佳電子有限公司	品佳股份有限公司	3	其他應收款	722,511		註17	0.40
1	品佳電子有限公司	大聯大基通有限公司	3	其他應收款	529,205		註17	0.30
2	大傳企業股份有限公司	世平興業股份有限公司	3	其他應收款	131,819		註17	0.07
3	大傳電子股份有限公司	世平國際(香港)有限公司	3	其他應收款	683,777		註17	0.38
4	世平國際(香港)有限公司	WPG C&C Limited.	3	其他應收款	621,077		註17	0.35
4	世平國際(香港)有限公司	隆昕國際(香港)有限公司	3	其他應收款	210,273		註17	0.12
4	世平國際(香港)有限公司	大聯大基通有限公司	3	其他應收款	266,839		註17	0.15
5	World Peace International (South Asia) Pte. Ltd.	世平國際(香港)有限公司	3	其他應收款	665,937		註17	0.37
5	World Peace International (South Asia) Pte. Ltd.	大聯大商貿有限公司	3	其他應收款	332,397		註17	0.19
5	World Peace International (South Asia) Pte. Ltd.	WPG Americas Inc.	3	其他應收款	696,659		註17	0.39
6	友尚股份有限公司	大聯大商貿有限公司	3	其他應收款	199,983		註17	0.11
7	友瑞達有限公司	Yosun Hong Kong Corp. Ltd.	3	其他應收款	1,158,187		註17及註18	0.65
8	友尚華南科技(深圳)有限公司	大聯大商貿(深圳)有限公司	3	其他應收款	190,268		註17	0.11
9	友尚電子(上海)有限公司	大聯大商貿(深圳)有限公司	3	其他應收款	335,384		註17	0.19
10	建智(香港)有限公司	Yosun Hong Kong Corp. Ltd.	3	其他應收款	340,735		註17	0.19
11	建智股份有限公司	Yosun Hong Kong Corp. Ltd.	3	其他應收款	497,641		註17	0.28
12	詮鼎科技股份有限公司	昱博科技股份有限公司	3	其他應收款	272,104		註17	0.15
13	光勤股份有限公司	凱擘股份有限公司	3	其他應收款	151,362		註17	0.08

交易往來情形

編號 (註1)	交易人名稱	交易往來對象	與交易人之關係 (註2)	科目	佔合併總營收或總資產 之比率 (註3)	
					金額	交易條件
14	Richpower Electronic Devices Pte., Ltd.	Yosum Singapore Pte Ltd.	3	其他應收款	\$ 213,543	註17
15	大聯大商貿有限公司	大聯大商貿(深圳)有限公司	3	其他應收款	164,125	註17
16	WPG South Asia Pte Ltd	WPG Korea Co., Ltd	3	其他應收款	230,233	註17
16	WPG South Asia Pte Ltd	World Peace International (South Asia) Pte. Ltd.	3	其他應收款	360,670	註17
17	Yosum Hong Kong Corp. Ltd.	友尚股份有限公司	3	其他應收款	298,914	註18
18	SILICON APPLICATION (B. V. I.) CORP.	品佳股份有限公司	3	其他應收款	1,286,896	註17

註1：母公司及子公司相互間之業務往來資訊應分別於編號欄註明，編號之填寫方法如下：

(1). 母公司填0。

(2). 子公司依公司別由阿拉伯數字1開始依序編號。

註2：與交易人之關係有以下三種，標示種類即可(若係母子公司間或各子公司間之同一筆交易，則無須重複揭露。如：母公司對子公司之交易，若母公司已揭露，則子公司部分無須重複揭露)：

(1). 母公司對子公司。

(2). 子公司對母公司。

(3). 子公司對子公司。

註3：交易往來金額佔合併總營收或總資產比率之計算，若屬資產負債項目者，以期末餘額佔合併總資產之方式計算；若屬損益項目者，以期中累積金額佔合併總營收之方式計算。

註4：上開銷貨條件係按產品種類、市價競爭狀況及其他交易條件，由雙方議定售價辦理，收款期間為常月結30-120天。

註5：上開銷貨條件係按產品種類、市價競爭狀況及其他交易條件，由雙方議定售價辦理，收款期間為常月結30-90天。

註6：收款期間為月結120天。

註7：銷售價格及條件與一般客戶相當。

註8：上開銷貨條件係按產品種類、市價競爭狀況及其他交易條件，由雙方議定售價及收款條件辦理，收款期間為常月結60-120天。

註9：上開銷貨條件係按產品種類、市價競爭狀況及其他交易條件，由雙方議定售價及收款條件辦理。

註10：收款期間為月結60天。

註11：收款期間為月結30天。

註12：收款期間為餘銷75-120天。

註13：收款期間為月結90-120天。

註14：主係應收代墊款項及無形資產移轉價款。

註15：收款期間為月結90天或貨到15天。

註16：收款期間為餘銷75天。

註17：主係應收資金融通款。

註18：主係應收回該關係企業所代收銷售客戶之款項。

註19：收款期間為月結90天。

註20：上開銷貨條件係按產品種類、市場競爭情況及其他交易條件，由雙方議定售價及收款條件辦理，收款期間為常月結30天。

大聯大投資控股股份有限公司

被投資公司名稱、所在地區等相關資訊（不包含大陸被投資公司）

民國104年1月1日至12月31日

附表八

單位：新台幣仟元
(除特別註明者外)

投資公司名稱	被投資公司名稱	所在地區	主要營業項目	原始投資金額		期末持有		被投資公司本期損益		本期認列之投資損益（註1）	備註
				本期末	去年年底	股數	比率	帳面金額	期損益		
大聯大投資控股股份有限公司	世平興業股份有限公司	台灣	電子零件代理 經銷	\$ 13,484,384	\$ 13,484,384	981,100,000	100.00	\$ 21,696,782	\$ 3,032,362	\$ 3,032,362	註4
大聯大投資控股股份有限公司	詮鼎科技股份有限公司	台灣	電子零件代理 經銷	4,063,464	4,063,464	346,812,367	100.00	6,043,555	1,192,293	1,192,293	註4
大聯大投資控股股份有限公司	品佳股份有限公司	台灣	電子零件代理 經銷	4,717,962	4,717,962	406,570,000	100.00	6,668,916	876,147	876,147	註4
大聯大投資控股股份有限公司	大聯大電子股份有限公司	台灣	電子零件代理 經銷	14,735	14,735	3,920,000	100.00	41,821	2,639	2,639	註4
大聯大投資控股股份有限公司	WPG Korea Co., Ltd.	南韓	電子零件代理 經銷	169,071	169,071	1,087,794	100.00	338,381	40,441	40,441	註4
大聯大投資控股股份有限公司	WPG International(CI) Limited	開曼群島	控股公司	3,783,583	3,724,646	124,442,727	100.00	3,658,553	(184,587)	(184,587)	註4
大聯大投資控股股份有限公司	友尚股份有限公司	台灣	電子零件代理 經銷	16,131,691	16,131,691	649,650,000	100.00	16,920,576	850,066	846,551	註4
大聯大投資控股股份有限公司	世友投資股份有限公司	台灣	一般投資業務	502,997	502,997	50,000,000	100.00	498,207	14,695	14,695	註4
大聯大投資控股股份有限公司	新聯大投資股份有限公司	台灣	投資事業	45,000	30,000	4,500,000	100.00	8,719	(17,827)	(17,827)	註4
大聯大投資控股股份有限公司	捷元股份有限公司	台灣	電子零件代理 經銷	510,041	-	35,175,221	44.21	502,347	28,142	12,514	註4
品佳股份有限公司	SILICON APPLICATION (B.V.I.) CORP.	英屬維京群島	國際投資事宜	706,402	706,402	22,000,000	100.00	3,273,449	22,900		註2及註5
品佳股份有限公司	WIN-WIN SYSTEMS LTD.	英屬維京群島	國際投資事宜	24,015	24,015	765,000	100.00	26,663	99		註2及註5
品佳股份有限公司	SAC Components (South Asia) Pte.Ltd.	新加坡	電腦軟硬體及 電子產品之經銷	104,510	104,510	3,500,000	100.00	116,258	5,320		註2及註5
品佳股份有限公司	恒凱電子股份有限公司	台灣	電腦軟硬體及 電子產品之經銷	10,000	10,000	1,000,000	100.00	9,450	(370)		註2及註5

投資公司名稱	被投資公司名稱	所在地區	主要營業項目	原始投資金額			期末持有		被投資公司本		本期認列之投	
				本期末	去年年底	股數	比率	帳面金額	期損益	期損益	資損益 (註1)	備註
				\$	\$	73,500,000	100.00	\$ 1,125,283	\$	237,015		註2及註5
品佳股份有限公司	凱崙股份有限公司	台灣	電腦軟硬體及電子產品之經銷	959,504	959,504							
世平興業股份有限公司	World Peace International (BVI) Ltd.	英屬維京群島	控股公司	1,132,162	1,132,162	34,196,383	100.00	3,093,311		190,891		註2及註5
世平興業股份有限公司	WPI Investment Holding (BVI) Company Ltd.	英屬維京群島	控股公司	2,774,146	2,774,146	83,179,435	100.00	13,381,156		1,334,727		註2及註5
世平興業股份有限公司	龍臨實業股份有限公司	台灣	電子零件代理經銷	364,290	364,290	33,900,000	100.00	623,813		94,730		註2及註5
世平興業股份有限公司	荃寶科技股份有限公司	台灣	電子零件代理經銷	116,650	116,650	14,820,382	39.00	201,873		34,442		註2及註3
世平興業股份有限公司	大傳企業股份有限公司	台灣	電子零件代理經銷	1,468,555	2,242,555	94,600,000	100.00	1,752,111		45,934		註2及註5
世平興業股份有限公司	捷元股份有限公司	台灣	電子零件代理經銷	149,130	149,130	12,964,098	16.29	170,733		28,142		註2及註5
龍臨實業股份有限公司	Longview Technology GC Limited	英屬維京群島	控股公司	335,328	335,328	11,300,000	100.00	397,168		16,420		註2及註5
龍臨實業股份有限公司	隆昕國際股份有限公司	台灣	電子零件代理經銷	37,302	37,302	4,000,000	100.00	60,238		17,140		註2及註5
大傳企業股份有限公司	TECO Enterprise Holding (B.V.I.) Co., Ltd.	英屬維京群島	一般投資事業	436,280	436,280	12,610,000	100.00	801,392		10,594		註2及註5
友尚股份有限公司	Suntop Investments Ltd.	開曼群島	一般投資業務	1,812,188	1,812,188	50,700,000	100.00	4,670,579		37,960		註2及註5
友尚股份有限公司	建智股份有限公司	台灣	事務性機器設備及電子組件買賣業務	1,616,722	1,616,722	94,828,100	100.00	1,760,709		216,980		註2及註5
友尚股份有限公司	友尚綠能股份有限公司	台灣	電子零組件買賣業務	-	26,100	-	-	-		579		註2及註3及註7
友尚股份有限公司	寰宇電控股份有限公司	台灣	機械批發業務	19,920	19,920	1,660,000	24.24	205 (4,317)		註2及註3
友尚股份有限公司	宇量科技股份有限公司	台灣	電子零組件買賣業務	11,520	11,520	1,080,000	20.00	36,758		37,910		註2及註3
友尚股份有限公司	日本友尚株式會社	日本	電子零組件買賣業務	44,172	44,172	15,015	50.00	40,257		2,239		註2及註3
友尚股份有限公司	富威科技股份有限公司	台灣	電子零組件買賣業務	2,092,631	2,092,631	85,000,000	100.00	2,362,019		401,824		註2及註5
建智股份有限公司	建智(香港)有限公司	香港	電子零件等進出口業務	83,494	83,494	19,500,000	100.00	455,325		9,796		註2及註5

投資公司名稱	被投資公司名稱	所在地區	主要營業項目	原始投資金額		期末持有		被投資公司本		本期認列之投
				本期期末	去年年底	股數	比率	帳面金額	期損益	資損益 (註1)
				\$	\$		100.00	\$	\$	註2及註5
捷元股份有限公司	捷友商網股份有限公司	台灣	一般投資及其 他食品什貨零 售業務	79,999	79,995	8,000,000	100.00	38,726	13,979	註2及註5
捷元股份有限公司	GENUINE C&C INC. (Seychelles)	塞席爾	控股公司	163,400	132,549	5,500,000	100.00	110,927	(11,178)	註2及註5
捷元股份有限公司	台寶網發展股份有限公司	台灣	其他食品什貨 零售業務	20,000	20,000	2,000,000	50.00	7,616	(7,018)	註2及註5
捷元股份有限公司	朝昶科技股份有限公司	台灣	電腦及其週邊 設備製造業	12,636	12,636	1,682,151	5.47	12,636	51,300	註2及註3
詮鼎科技股份有限公司	振遠科技股份有限公司	台灣	電子零件等進 出口業務	1,515,256	1,515,256	214,563,352	100.00	2,866,856	408,016	註2及註5
詮鼎科技股份有限公司	昱博科技股份有限公司	台灣	電子零件等進 出口業務	680,313	680,313	136,445,400	100.00	1,847,204	229,028	註2及註5
詮鼎科技股份有限公司	恆伸股份有限公司	台灣	電子零件等進 出口業務	124,521	124,521	10,000,000	100.00	121,984	14,717	註2及註5
詮鼎科技股份有限公司	匯宏科技股份有限公司	台灣	電子零件等進 出口業務	127,800	98,400	10,780,000	49.00	31,230	(60,260)	註2及註3
詮鼎科技股份有限公司	Fame Hall International Co., Ltd.	英屬維京群 島	國際投資事宜	155,558	155,558	4,703,107	100.00	276,935	83,533	註2及註5
振遠科技股份有限公司	Frontek International Limited	英屬維京群 島	國際投資事宜	101,862	101,862	2,970,000	100.00	126,757	3,657	註2及註5
凱悌股份有限公司	光勤股份有限公司	台灣	電子零件等進 出口業務	343,959	343,959	28,000,000	100.00	770,231	143,295	註2及註5
凱悌股份有限公司	凱悌企業(薩摩亞) 有限公司	薩摩亞	國際投資事宜	33,287	33,287	1,000,000	100.00	4,169	58	註2及註5
富威科技股份有限公司	富威國際股份有限公司	香港	電子零件買賣	284,898	284,898	63,000,000	100.00	1,601,836	202,806	註2及註5
富威科技股份有限公司	瀚元科技股份有限公司	台灣	電子零件買賣	401,247	401,247	24,300,000	100.00	445,776	68,404	註2及註5
瀚元科技股份有限公司	Mec Technology Co., Limited	香港	電子零件買賣	1,092	1,092	25,000	100.00	10,873	940	註2及註5
瀚元科技股份有限公司	Richpower Electronic Devices Pte., Ltd.	新加坡	電子零件買賣	1,988	1,988	10,000	100.00	223,112	10,046	註2及註5
世友投資股份有限公司	宇量科技股份有限公司	台灣	事務性機器設 備及電子零組 件買賣	11,520	11,520	1,080,000	20.00	36,629	37,910	註2及註3
世友投資股份有限公司	寰宇電控股份有限公司	台灣	機械批發業	17,800	14,800	1,565,218	22.86	-	(4,317)	註2及註3
世友投資股份有限公司	台寶網發展股份有限公司	台灣	食品什貨批發 業	10,000	10,000	1,000,000	25.00	3,808	(7,018)	註2及註5

投資公司名稱	被投資公司名稱	所在地區	主要營業項目	原始投資金額		期末持有		被投資公司本		本期認列之投 資損益 (註1)	備註
				本期期末	去年年底	股數	比率	帳面金額	期損益		
世友投資股份有限公司	朝昶科技股份有限公司	台灣	電腦及其週邊 設備製造業	\$ 50,000	\$ 50,000	3,279,800	10.67	\$ 67,275	\$ 51,300		註2及註3
WPG Korea Co., Ltd.	Apache Communication Inc.	英屬維京群 島	國際投資事業	69,182	71,939	2,795,000	100.00	88,238	1,122		註2及註5 及註6

註1：本期認列之投資(損)益包含逆流及側流交易之已(未)實現損益及投資折(溢)價攤銷。

註2：係透過各子公司認列投資損益。

註3：該子公司採權益法評價之被投資公司。

註4：係本公司之子公司。

註5：係本公司之間接子公司。

註6：本期期末原始投資金額係以本期期末韓國兌換新台幣匯率KRW1：NTD 0.028105計算；去年年底原始投資金額係以去年年底韓國兌換新台幣匯率KRW1：NTD 0.0292255計算。

註7：友尚綠能股份有限公司已於104年8月清算完畢。

大聯大投資控股股份有限公司

大陸投資資訊－基本資料

民國104年1月1日至12月31日

附表九

單位：新台幣仟元
(除特別註明者外)

大陸被投資公司名稱	主要營業項目	實收資本額	投資方式(註1)	本期期初自台灣匯出累積投資金額		本期匯出或收回投資金額		本期期末自台灣匯出累積投資金額		被投資公司本期損益	本公司直接或間接投資之持股比例	本期認列投資損益(註15)	期末投資帳面金額	截至本期止已匯回投資收益	備註
				資金額	資金額	匯出	收回	資金額	資金額						
大陸被投資公司名稱	主要營業項目	實收資本額	投資方式(註1)	資金額	資金額	匯出	收回	資金額	資金額	被投資公司本期損益	本公司直接或間接投資之持股比例	本期認列投資損益(註15)	期末投資帳面金額	截至本期止已匯回投資收益	備註
大聯大商貿有限公司	電子零件代理經銷	\$ 1,913,041	1	\$ 1,914,943	\$ 1,914,943	-	-	\$ 1,914,943	\$ 1,914,943	\$ 19,825	100.00	\$ 19,825	\$ 2,217,838	-	
大聯大商貿(深圳)有限公司	半導體集成電路及其他相關電子零件之銷售	156,695	1	114,811	114,811	-	-	114,811	114,811	39,533	100.00	39,533	485,259	-	註9
蘇州新寧公共保税倉儲有限公司	倉儲業務	32,825	1	30,800	30,800	-	-	30,800	30,800	16,588	49.00	8,128	55,123	-	
基通物流(上海)有限公司	電子零件代理經銷	41,589	1	16,267	16,267	-	-	16,267	16,267	21,718	40.00	8,687	35,199	-	
蘇州新寧物流有限公司	倉儲裝卸、加工業務	69,459	1	20,179	20,179	-	-	20,179	20,179	11,466	29.40	3,371	37,604	-	
深圳華強聯大電子信息有限公司	電子相關產品買賣及進出口貿易	159,954	1	78,378	78,378	-	-	78,378	78,378	113	-	489	-	-	註13
品佳電子(上海)有限公司	半導體集成電路及其他相關電子零件之銷售	-	1	7,200	7,200	-	-	7,200	7,200	-	-	-	-	-	註3
品佳電子(武漢)有限公司	半導體集成電路及其他相關電子零件之銷售	-	1	6,975	6,975	-	-	6,975	6,975	-	-	-	-	-	註5
世平偉業貿易(深圳)有限公司	電子零件代理經銷	105,040	1	105,040	105,040	-	-	105,040	105,040	4,638	100.00	4,638	-	-	註12
世平偉業國際貿易(上海)有限公司	電子零件代理經銷	218,286	1	21,336	21,336	-	-	21,336	21,336	26,036	100.00	26,036	338,627	-	
上海全潤電子國際貿易有限公司	電子零件代理經銷	8,269	1	-	-	-	-	-	-	1,174	100.00	1,174	59,930	-	註8
隆昕國際貿易(上海)有限公司	電子零件代理經銷	16,539	1	143,490	143,490	-	-	143,490	143,490	213	100.00	4,868	172,628	-	註7
大傳電子(寧波)有限公司	電子元器件及產品等國際貿易業務	128,674	1	128,674	128,674	-	-	128,674	128,674	617	100.00	617	61,874	-	
宏慧國際貿易(上海)有限公司	經營電子零件買賣業務	82,063	1	-	-	-	-	-	-	4,469	100.00	4,469	87,432	-	

大陸被投資公司名稱	主要營業項目	實收資本額	投資方式(註1)	本期期初自台		本期匯出或收回		本期期末自台		本公司直接		截至本期止已	
				金額	匯出	收回	金額	金額	被投資公司本期損益	之持股比例	本期認列投資損益(註15)	期末投資帳面金額	匯回投資收益
友尚電子(上海)有限公司	電子零組件買賣及倉儲業務	252,756	1	\$ 252,756	-	-	\$ 252,756	\$ 9,476	\$ 9,476	100.00	\$ 9,476	\$ 385,721	-
友尚華南科技(深圳)有限公司	電子零組件買賣業務	141,148	1	-	-	-	-	3,811	3,811	100.00	3,811	216,741	-
大連開元創成數碼有限公司	電腦軟體、電子產品開發及進出口銷售	49,950	1	25,439	-	-	25,439	197	197	-	97	-	-
鵬瑜(上海)數碼科技有限公司	電子產品等之銷售	77,423	1	-	43,789	-	43,789	6,010	6,010	55.00	2,000	27,761	-
湖北新勝科技投資管理有限公司	電子產品及週邊設備等之銷售	149,850	1	77,395	-	-	77,395	(15,373)	(15,373)	83.33	(9,001)	37,496	-
威強電子零部件上海有限公司	經營電子零件買賣業務	6,574	1	6,565	-	-	6,565	58	58	100.00	58	4,147	-
鴻碩貿易(深圳)有限公司	經營電子零件買賣業務	-	1	26,260	-	-	26,260	-	-	-	-	-	-
高爾富計算機軟件(上海)有限公司	電子零件代理經銷	-	1	6,073	-	-	6,073	-	-	-	-	-	-
佳訊國際貿易(上海)有限公司	電子零件代理經銷	-	1	16,413	-	-	16,413	-	-	-	-	-	-
快易購科技(深圳)有限公司	經營電子商務平台業務	60,726	1	5,263	-	-	5,263	-	-	15.00	-	5,263	-

註1：列示係指透過轉投資第三地區現有公司再投資大陸公司。

註2：於民國100年3月清算完結。

註3：該公司於民國98年第四季清算完結。

註4：該公司於民國97年12月清算完結。

註5：該公司於民國96年11月辦理解散。

註6：該公司於民國100年12月註銷。

註7：係龍臨實業股份有限公司於民國101年8月31日以第三地區投資事業英屬維京群島之轉投資事業隆昕國際(香港)有限公司，所持有大陸地區事業隆昕國際貿易(上海)有限公司100%股權，已取得經濟部投資審查委員會事後核備函。

註8：係由世平國際(香港)有限公司於民國99年7月1日取得全潤電子有限公司100%股權，並間接持有上海全潤電子國際貿易有限公司100%股權，已取得經濟部投資審查委員會事後核備函，其投資金額為USD 469仟元。

註9：係由WPG International Hong Kong Limited以大聯大商貿匯出盈餘，部分轉增資大聯大商貿(深圳)有限公司，已取得經濟部投資審查委員會核備函，其投資金額為HKD 10,000仟元，該投資金額不列入本公司對大陸投資額度之計算。

註10：本表之實收資本額、本期匯出或收回投資金額、本期期末自台灣匯出累積投資金額、期末投資帳面價值及截至本期止已匯回投資收益等係以期末美元兌換新台幣匯率USD 1：NTD 32.825、港幣兌換新台幣匯率HKD 1：NTD 4.235及人民幣兌換新台幣匯率RMB 1：NTD 4.995計算。

註11：本表之期末投資帳面價值係以本公司之約當持股比例計算。

註12：該公司於民國104年9月註銷。

註13：深圳華強聯大電子信息有限公司已於104年8月處分完畢。

註14：本期GENUINE CNC HOLDING INC. (Seychelles)出售大連開元創成數碼有限公司，其價款為RMB 2,150仟元，惟截至民國105年3月29日該價款尚未收回。

註15：本期認列投資損益係與中華民國會計師事務所所有合作關係之國際性會計師事務所查核之財務報告認列。

公司名稱	本期期末累計自台灣匯出赴大陸地區投資金額		經濟部投審會核准投資金額		依經濟部投審會規定赴大陸地區投資限額	
大聯大投資控股股份有限公司	\$	2,175,377	\$	2,290,809	\$	28,990,655
世平興業股份有限公司		269,866		634,757		13,058,091
富威科技股份有限公司		22,485		16,413		1,417,211
品佳股份有限公司		14,175		20,612		4,001,350
凱擘股份有限公司		32,825		32,825		667,164
友尚股份有限公司		252,756		484,632		7,256,767
建智股份有限公司		-		82,063		879,173
大傳企業股份有限公司		128,674		128,674		689,006
世友投資股份有限公司		5,263		16,032		298,924
捷元股份有限公司		146,623		146,890		671,977

(1) 累計本期期末自台灣匯出赴大陸地區投資金額係以期末美元兌換新台幣匯率USD 1：NTD 32,825、港幣兌換新台幣匯率HKD 1:NTD 4,235及人民幣兌換新台幣匯率RMB 1：NTD 4,995計算。

(2) 依經濟部投審會規定赴大陸地區投資限額係以各投資公司合併淨值或淨值孰高者計算。

(3) 富威科技股份有限公司業已向投審會註銷投資額度USD185仟元，因被投資公司已清算完結而未匯回款項，故仍需計入大陸投資額度之計算。

太聯大投資控股股份有限公司
採用權益法之投資變動明細表
民國 104 年 1 月 1 日至 12 月 31 日

明細表一

單位：新台幣仟元

被投 資 公 司	投 資 種 類	期 初 餘 額		本 期 增 加 (註二)		本 期 減 少 (註四)		期 末 餘 額		持 股 比 例	市 價 或 股 權 淨 值		提 供 擔 保 情 形
		股 數 (註一)	金 額	股 數 (註一)	金 額	股 數 (註一)	金 額	股 數 (註一)	金 額		單 價 (註三)	股 權 淨 值	
世平興業股份有限公司	普通股	933,554	\$ 19,649,371	47,546	\$ 4,111,936	-	(\$ 2,064,525)	981,100	\$ 21,696,782	100%	\$ 22.11	\$ 21,694,718	無
品佳股份有限公司	普通股	390,509	6,186,777	16,061	1,064,877	-	(582,738)	406,570	6,668,916	100%	16.40	6,668,916	無
捷元股份有限公司	普通股	-	-	35,175	519,935	-	(17,588)	35,175	502,347	44.21%	12.50	439,690	無
大聯大電子股份有限公司	普通股	3,920	40,603	-	1,218	-	-	3,920	41,821	100%	10.67	41,821	無
WPG Korea Co., Ltd.	普通股	1,088	307,524	-	30,857	-	-	1,088	338,381	100%	311.01	338,381	無
WPG International (CI) Limited	普通股	123,101	3,173,003	19,000	485,550	(17,658)	-	124,443	3,658,553	100%	29.40	3,658,553	無
詮鼎科技股份有限公司	普通股	303,822	5,096,091	42,990	1,347,464	-	(400,000)	346,812	6,043,555	100%	17.43	6,043,555	無
世友投資股份有限公司	普通股	50,000	505,155	-	(6,948)	-	-	50,000	498,207	100%	9.96	498,207	請詳附註八
友尚股份有限公司	普通股	631,289	17,163,385	18,361	850,033	-	(1,092,842)	649,650	16,920,576	100%	18.62	12,094,612	無
新聯大投資股份有限公司	普通股	3,000	11,546	1,500	(2,827)	-	-	4,500	8,719	100%	1.94	8,719	無
			<u>\$ 52,133,455</u>		<u>\$ 8,402,095</u>		<u>(\$ 4,157,693)</u>		<u>\$ 56,377,857</u>				

註一：股數為仟股。

註二：本期增加數係權益法評價認列之投資(損)益、累積換算調整數、新增之投資及認列子公司股東權益項下科目之變動等。

註三：新台幣元。

註四：WPG International (CI) Limited係減資彌補虧損。其餘係子公司發放現金股利。

大聯大投資控股股份有限公司

短期借款明細表

民國 104 年 12 月 31 日

明細表二

單位：新台幣仟元

<u>借款種類</u>	<u>期末餘額</u>	<u>借 款 期 間</u>	<u>利 率 區 間</u>	<u>抵押或擔保</u>	<u>備註</u>
短期無擔保信用借款	<u>\$ 1,866,000</u>	104.11.30~105.3.1	1.05%~1.22%	無	

(以下空白)

大聯大投資控股股份有限公司

應付公司債明細表

民國 104 年 12 月 31 日

明細表三

單位：新台幣仟元

債券名稱	受託人	發行日期	利率	金 額				償還辦法	擔保情形	備註
				發行總額	已註銷數額	期末餘額	未攤銷折價			
國內第一次 無擔保轉換 公司債	中國信託 商業銀行	103.7.25	0%	\$6,000,000	\$ -	\$6,000,000	(\$ 124,617)	\$5,875,383	無	-
								詳附註六 (十)之說 明		

(以下空白)

大聯大投資控股股份有限公司
營業收入明細表
民國 104 年 1 月 1 日至 12 月 31 日

明細表四

單位：新台幣仟元

請詳附註六(十六)之揭露。

(以下空白)

大聯大投資控股股份有限公司
營業成本明細表
民國 104 年 1 月 1 日至 12 月 31 日

明細表五

單位：新台幣仟元

項 目	金 額	備 註
薪資費用	\$ 245,819	
管理經營事務費	68,669	
董監酬勞	30,000	
廣告費	24,240	
其他費用	<u>188,724</u>	每一零星科目餘額均未超過本科目金額5%。
	<u>\$ 557,452</u>	

（以下空白）

大聯大投資控股股份有限公司
本期發生之員工福利、折舊及攤銷費用功能別彙總表明細表
民國 104 年及 103 年 1 月 1 日至 12 月 31 日

明細表六

單位：新台幣仟元

功能別 性質別	營業成本	
	104年度	103年度
員工福利費用		
薪資費用	\$ 275,819	\$ 259,827
勞健保費用	12,495	11,665
退休金費用	7,080	6,633
其他員工福利費用	31,845	10,749
	<u>\$ 327,239</u>	<u>\$ 288,874</u>
折舊費用(含投資性不動產)	<u>\$ 24,028</u>	<u>\$ 33,565</u>
攤銷費用	<u>\$ 10,976</u>	<u>\$ 13,906</u>
員工人數(含董事及獨立董事人數)	<u>124人</u>	<u>121人</u>

(以下空白)

柒、財務狀況及財務績效之檢討分析與風險事項

一、財務狀況

(一)合併財務狀況比較分析表

單位：新台幣仟元

項目	年度	104 年度	103 年度	差異	
				金額	%
流動資產		165,487,412	146,245,684	19,241,728	13.16
應收票據及帳款		92,271,467	82,249,794	10,021,673	12.18
存貨		50,295,037	47,373,506	2,921,531	6.17
非流動資產		13,564,453	14,101,532	(537,079)	(3.81)
金融資產及債券投資		808,327	817,892	(9,565)	(1.17)
採用權益法之投資		555,054	816,213	(261,159)	(32.00)
資產總額		179,051,865	160,347,216	18,704,649	11.67
短期借款及長期借款(含一年內到期長借)		77,606,859	66,758,227	10,848,632	16.25
應付票據及帳款		45,242,855	41,151,318	4,091,537	9.94
負債總額		130,734,107	115,229,534	15,504,573	13.46
股本		16,557,092	16,557,092	-	-
權益總額		48,317,758	45,117,682	3,200,076	7.09

(二)最近二年度合併報表之資產、負債及權益發生重大變動之主要原因及其影響及未來因應計畫

1. 流動資產：104年度流動資產較103年度增加，主係104年度應收票據及帳款較103年度增加所致。
2. 應收票據及帳款：104年度應收票據及帳款較103年度增加，主係整體銷貨金額較去年同期增加13.94%，增加應收票據及帳款所致。
3. 採用權益法之投資：104年度採用權益法之投資較103年度減少，主係將採用權益法投資之捷元(股)公司，公開收購後增加持股轉變為合併個體所致。
4. 資產總額：104年度資產總額較103年度增加，主係104年度應收票據及帳款較103年度增加所致。
5. 銀行借款(含應付短期票券、公司債)：104年度銀行借款較103年度增加，主係營收成長，為配合營運週轉所需，增加借款所致。
6. 負債總額：104年度負債總額較103年度增加，主係營收成長，為配合營運週轉所需，增加借款所致。

(三)個體財務狀況比較分析表

單位：新台幣仟元

項目 \ 年度	104 年度	103 年度	差異	
			金額	%
流動資產	442,543	424,141	18,402	4.34
採用權益法之投資	56,377,857	52,133,455	4,244,402	8.14
資產總額	57,848,925	53,561,051	4,287,874	8.01
負債總額	10,078,505	8,505,320	1,573,185	18.50
股本	16,557,092	16,557,092	-	0.00
權益總額	47,770,420	45,055,731	2,714,689	6.03

(四)最近二年度個體之資產、負債及權益發生重大變動之主要原因及其影響及未來因應計畫

1. 採用權益法之投資：104 年採用權益法之投資較 103 年增加，主係對子公司投資及累積換算調整數、投資收益增加，扣除子公司股利發放後餘額增加所致。
2. 資產總額：104 年資產總額較 103 年增加，主係採用權益法之投資增加所致。
3. 負債總額：104 年度負債總額較 103 年度增加，主係長期投資子公司及未分配盈餘加徵所得稅費用增加所產生之資金需求，增加借款所致。

二、財務績效

(一)合併報表-財務績效比較分析表

單位：新台幣仟元

項目 \ 年度	104 年度	103 年度	差異	
			金額	%
營業收入淨額	515,536,489	452,471,998	63,064,491	13.94
營業成本	(494,086,240)	(431,988,193)	(62,098,047)	14.37
營業毛利	21,450,249	20,483,805	966,444	4.72
營業費用	(12,976,134)	(12,542,066)	(434,068)	3.46
營業淨利	8,474,115	7,941,739	532,376	6.70
營業外收支淨額	(1,320,672)	(835,104)	(485,568)	(58.14)
稅前淨利	7,153,443	7,106,635	46,808	0.66
所得稅費用	(1,717,511)	(1,292,459)	(425,052)	32.89
本期淨利	5,435,932	5,814,176	(378,244)	(6.51)

(二)合併報表-最近二年度營業收入、營業純益及稅前純益重大變動之主要原因及其影響

1. 營業收入：104 年度營業收入淨額較 103 年度增加，主係產品佈局正確、員工生產力提高所致。
2. 營業淨利：104 年度營業淨利較 103 年度增加，主係 104 年度營收成長、費用控管得宜所致。

3. 營業外收入及支出合計：104 年度營業外支出較 103 年度增加，主係 104 年度銀行借款增加，財務成本增加所致。
4. 所得稅費用：104 年度所得稅費用較 103 年度增加，主係未分配盈餘加徵所得稅費用增加所致。
5. 本期淨利：104 年度本期淨利較 103 年度減少，主係所得稅費用增加所致。

(三)個體報表-財務績效比較分析表

單位：新台幣仟元

項目 \ 年度	104 年度	103 年度	差異	
			金額	%
營業收入淨額	6,383,519	6,490,174	(106,655)	(1.64)
營業成本及費用	(557,452)	(484,849)	(72,603)	14.97
營業毛利	5,826,067	6,005,325	(179,258)	(2.98)
營業外收支淨額	(93,817)	(56,262)	(37,555)	(66.75)
稅前淨利	5,732,250	5,949,063	(216,813)	(3.64)
所得稅(費用)利益	(311,781)	(140,224)	(171,557)	122.34
本期淨利	5,420,469	5,808,839	(388,370)	(6.69)

(四)個體報表-最近二年度營業收入、營業純益及稅前純益重大變動之主要原因及其影響

1. 營業成本及費用：104 年營業成本及費用較 103 年度增加，主係新增信用管理服務處，營業費用增加所致。
2. 營業外收支淨額：104 年度營業外支出較 103 年度增加，主係 103 年度 5 月發行轉換公司債產生之利息費用，104 年度負擔全年使財務成本增加所致。
3. 所得稅費用：104 年度所得稅費用較 103 年度增加，主係未分配盈餘加徵所得稅費用增加所致。
4. 本期淨利：104 年度本期淨利較 103 年度減少，主係投資收入減少，營業費用及財務支出、所得稅費用增加所致。

(五)預期未來一年度銷售數量及其依據，對公司未來財務業務之可能影響及因應計畫

大聯大集團代理之商品線種類眾多，且數量單位不一，較無一致之數量統計。因應中國之通訊及消費性電子需求、汽車電子、綠色能源等相關半導體零組件需求之持續成長，本集團將持續深耕亞太地區，相信將有助於未來大聯大集團營收及獲利表現。而面對營業規模之持續成長，財務方面，本公司將持續改善盈餘品質及資產之運用效率；業務方面，提供客戶更高附加價值服務，增加新產品線之代理、中國大陸地區業績及客戶滲透率，並運用本身及資訊等優勢，以提升市場佔有率，創造公司及股東之最大價值。

三、現金流量

(一)最近年度合併現金流量變動情形分析

單位：新台幣仟元

期初現金餘額	全年來自營業活動 淨現金流入(出)量	全年現金流 入(出)量	現金剩餘 (不足)數額	現金不足額之補救措施	
				投資計劃	理財計劃
11,184,859	(9,273,089)	(1,738,217)	9,446,642	0	0

104年度合併報表之營業活動之現金流量淨流出，主係因營收成長相對營運資金需求增加產生營業活動現金流量流出；投資活動淨現金流量淨流出主係應收帳款出售之受限制銀行存款增加；104年度籌資活動現金流量淨流入，主係借款增加所致。104年度全年度現金流量淨流出，致期末現金餘額較期初現金餘額減少。

(二)最近年度個體現金流量變動情形分析

單位：新台幣仟元

期初現金餘額	全年來自營業活動 淨現金流量	全年現金流 入(出)量	現金剩餘 (不足)數額	現金不足額之補救措施	
				投資計劃	理財計劃
33,180	4,094,468	(4,699)	28,481	0	0

本公司之現金流量主係日常營運所需一般資金、取得子公司現金股利與支付股利，及集團內組織架構調整，支付子公司投資款項。

(三)流動性不足之改善計畫：大聯大投控公司及大聯大集團並無流動性不足之情形。

(四)未來一年合併現金流動性分析

單位：新台幣仟元

期初現金餘額	全年來自營業活動 淨現金流入(出)量	全年現金流 入(出)量	現金剩餘 (不足)數額	現金不足額之補救措施	
				投資計劃	理財計劃
9,446,642	6,732,000	495,000	9,941,642	0	0

105 年度合併報表之營業活動預計現金流量淨流入，主係控管營運資產及提升稅後獲利為重點目標，預計可增加營運資金之現金流入；並據以支應現金股利發放及部分銀行借款還款。

(五)未來一年個體現金流動性分析

單位：新台幣仟元

期初現金餘額	全年來自營業活動 淨現金流入(出)量	全年現金流 入(出)量	現金剩餘 (不足)數額	現金不足額之補救措施	
				投資計劃	理財計劃
28,481	3,927,000	11,519	40,000	0	0

本公司之現金流量主係日常營運所需一般資金、取得子公司現金股利與支付股利，及集團內組織架構調整，支付子公司投資款項。

四、最近年度重大資本支出對財務業務之影響

大聯大控股最近年度並無重大資本支出；而大聯大集團之重大資本支出請詳年報第177頁之「5.取得不動產之金額達新台幣三億元或實收資本額百分之二十以上」。

五、最近年度轉投資政策及獲利或虧損之主要原因、改善計畫及未來一年投資計畫

(一)轉投資分析表

104年12月31日/單位：新台幣仟元

項目	說明	長期投資金額	政策	104年度獲利(虧損)金額	獲利或虧損之主要原因	改善計畫	未來其他投資計畫
世平興業(股)公司		21,696,782	電子零件代理經銷	3,032,362	被投資事業持續獲利而增加投資收益	—	—
品佳(股)公司		6,668,916	電子零件代理經銷	876,147	〃	—	—
詮鼎科技(股)公司		6,043,555	電子零件代理經銷	1,192,293	〃	—	—
友尚(股)公司		16,920,576	電子零件代理經銷	850,066	〃	—	—
大聯大電子(股)公司		41,821	電子零件代理經銷	2,639	〃	—	—
WPG Korea Co., Limited		338,381	電子零件代理經銷	40,441	〃	—	—
世友投資(股)公司		498,207	一般投資公司	14,695	投資獲利	—	—
WPG Int'l (CI) Limited		3,658,553	控股子公司	(184,587)	該公司之部分轉投資事業虧損所致	—	—
新聯大投資(股)公司		8,719	一般投資公司	(17,827)	該公司尚未有投資收益	—	—
捷元(股)公司		502,347	電子零件代理經銷	28,142	被投資事業持續獲利而增加投資收益	—	—

(二)最近年度轉投資政策

本公司轉投資政策，主係轉投資電子零件專業通路商，考量整合市場、代理產品線完整性，並持續加強提供高附加價值之服務暨電子商務e通路商的定位，以達經濟規模，保持並持續擴大市場佔有率與獲利。

(三)未來一年投資計畫

本公司本年度截至年報刊印日止，尚未有重大投資計畫，但未來本公司仍將持續建構控股架構之購併平台，並持續關注海內外適合投資之標的。

六、風險事項應分析評估最近年度及截至年報刊印日止之下列事項：

大聯大投控的風險管理以整合性風險管理為目標，各層級風險單位以企業整體為觀點，有系統地透過風險辨識、風險評估、風險處理與監控，將風險管理內入營運作業考量，達成組織目標；在可接受的風險水準下，積極從事各項業務，提升收入之質與量，達成資源配置最佳化，並確保適當的風險文化在整個企業組織中被建立和維持。

(一) 風險管理組織架構

本公司之風險管理組織，簡述如下：

1. 本公司董事會訂有「風險管理政策及指導原則」，作為本公司及子公司落實執行風險管理之準則。
2. 本公司審計委員會依董事會通過之「審計委員會組織規程」，負責監督本公司風險管理政策之訂定及執行；依董事會授權擬訂風險管理監控指標。
3. 為有效規劃、監督與執行本公司及子公司風險管理制度，控股執行長指派專人負責風險管理事務。
4. 各子公司董事會應依風險管理政策與指導原則之規範，依據個別行業特性訂定風險管理程序或落實到相關管理辦法。
5. 風險管理非僅控股風險管理單位或專人之職責，控股內所有功能/部門/單位/業務承辦人均有其相應之責任及需配合之事項，以落實控股整體之風險管理。

另有相關監督機制如下：

1. 高階經營主管會議：

每月舉行，由控股執行長、各集團執行長、業務行銷長、產品行銷長及控股各功能別主管參加。子集團於會議中就其每月經營成果、財務狀況及關鍵績效指標之執行情形進行報告，控股並針對跨集團、跨區域之控股政策與專案於會中溝通、討論及宣導。

控股與子集團每年皆針對下年度之營運方向與預算提出年度計畫，且定期追蹤執行進度，動態檢視可能風險與相應調整措施。

2. 控股公司各功能部門：就財務、人資、法務、資訊、運籌等相關功能制訂控股政策，以統整全公司重點策略方向。各功能部門與子公司、各區域間透過定期會議，建立良好雙向及橫向溝通機制，適時調整工作方向，因應可能風險。
3. 控股公司內部稽核部門：定期查核子公司相關財務及業務方面，內部控制制度設計及執行之允當性，並呈報至審計委員會及董事會。

(二) 風險管理職責

1. 董事會

董事會應認知本公司營運所面臨之各項風險，確保風險管理之有效性，並負風險管理最終責任。

2. 審計委員會

- (1) 定期聽取控股風險管理單位報告，監督本公司及子公司執行風險管理情形。
- (2) 對於風險管理政策及制度、流程、監控指標等設計提出改善建議。
- (3) 對於控股風險管理單位(專人)提報董事會討論案件之審議。

3. 控股風險管理單位(專人)

控股風險管理單位主要負責公司日常風險之監控、衡量及評估等執行層面之事務，其應獨立於業務單位及營運活動之外行使職權。組織架構為直接向控股執行長負責並向審計委員會報告。其主要職責為：

- (1) 協助擬定本公司之風險管理政策。
- (2) 確保董事會所核定實施之風險管理政策的執行。
- (3) 適時提出風險管理相關報告。
- (4) 評估本公司之風險曝露及風險集中程度。
- (5) 於授權範圍內處理其他單位違反風險限額時之事宜。
- (6) 預警、超限及例外管理事項之追蹤。
- (7) 其他風險管理相關事項。

4. 各子公司董事會

- (1) 為落實控股風險管理政策，各子公司董事會應督導各子公司各功能部門確實依控股政策訂定風險管理程序或流程並切實執行風險管理作業。
- (2) 對於各子公司違反風險限額者應督導提出改善及預防對策。

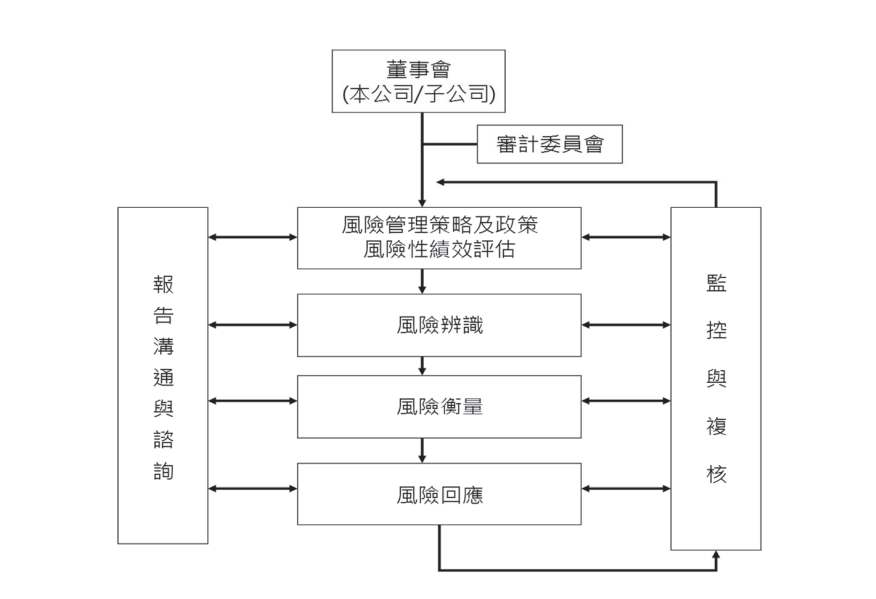
5. 各相關單位（本公司或子公司各功能/部門）

各功能單位主管為第一線風控人員，主要職責如下：

- (1) 確保以及時且正確的方式，進行風險資訊之傳遞。
- (2) 確保相關單位內風險限額規定之有效執行。
- (3) 確保相關單位內風險之衡量、模型之使用及假設的訂定在一致之基礎下進行。

(三) 風險管理流程

本公司風險管理流程包括：風險的辨識、風險的衡量、風險的監控、風險的報告與風險的回應措施，如下圖：



(四) 風險辨識及其因應

本公司風險管理單位將現階段可能風險歸納成下列五類：危害風險、營運風險、財務風險、策略風險、合規/合約風險。

1. 危害風險

本公司可能面臨的危害風險首推重大天災人禍造成營運中斷，其中以資訊機房毀損及主要倉庫毀損造成的影響最為嚴重。另，全球性或地區性的金融危機亦可能對本公司營運造成危害。

－ 機房毀損造成營運中斷的風險

已於異地建立備援機房，且每日備份資訊系統資料並於異地存儲備份資料。另已建置多迴路型的網路備援，主要營業據點均有多重網路與資訊主機連線，以確保營運不因單一網路斷線而中斷。資訊部門已訂立定期的備援演練計劃，按計劃進行實地演練，並持續修正完善計畫。

－ 主要倉庫毀損造成重大財務損失或營運中斷的風險

各主要倉庫均已訂定災難備援計劃且定期進行實地演練。針對倉庫內的存貨，已投保貨物保險並定期檢視及調整保險保額、承保範圍以保障公司重要資產。

－ 主要辦公室封鎖造成營運中斷的風險

已於民國 104 年完成中國區重點辦公室之災難備援計畫與演練，針對辦公室封鎖、機房停止等可能狀況，提出備援計劃，並完成演練，後將定期演練，並依演練結果與實際狀況進行計畫修正，以維持計畫之有效性。

－ 金融危機可能影響本公司資金週轉、營運獲利的風險

除建立預防性的措施，如加強對景氣變動趨勢觀察的敏感度、針對資金調度作業的動支、分配及分散建立合理預防機制、加強信用控管工作外，另依據以往因應金融危機的經驗，整理出相關因應程序，例如成立專案因應小組、建立資訊快速收集系統、分階段的授信原則，作為發生類似風險時的因應參考。

2. 營運風險

－ 產業風險

■ 國內外重要政策及法律變動對公司財務業務之影響及因應措施：因應主管機關對公司治理、公司法及相關政策等的修訂，本公司會持續關注相關法令變動趨勢，並配合辦理。

■ 科技改變及產業變化對公司財務業務之影響及因應措施：

本公司位處半導體零組件供應鏈的中游，採取擴大代理產品線及擴大各類型客戶覆蓋率的方式來因應日新月異的科技改變所造成的半導體零組件供需變化；產業的競爭激烈，國內外同業間為確保市場競爭力，亦不斷採取購併的方式，本公司為保持亞太第一零件通路之領先地位，仍會持續透過產業投資控股的方式，尋求策略聯盟合作夥伴，增加代理產品線及客戶之覆蓋率，保持並持續擴大市場佔有率。

－ 資訊系統毀損或被入侵的風險

針對系統毀損風險之因應措施如前項所述，本公司另已針對系統被入侵之風險建置入侵偵測系統，並定期檢視其有效性。

－ 倉儲運籌風險

關於倉庫毀損其因應措施同前項所述。並另外針對避免庫存過度集中所造成之風險，於主要倉庫或主要營運地點的臨近區域建置倉庫以分散庫存。

－ 擴充廠房之預期效益、可能風險及因應措施

本公司及子公司並非生產事業，不適用。

－ 未來研發計畫及預計投入之研發費用

本公司之子公司設置專業工程師(FAE)，支援客戶做產品測試與設計服務，並不定期就不同產品應用類別提供或更新最佳解決方案，以協助客戶降低製造成本及提升產品效率，截至本年度第一季已投入研發費用為 8,224 仟元。

－ 企業形象改變對企業危機管理之影響及因應措施

本公司秉持專業、誠信的永續經營原則，並重視企業形象及風險控管，目前無重大可預見的危機事項。

－ 經營權之改變對公司之影響、風險及因應措施：無此情形。

3. 財務風險

－ 利率、匯率變動、通貨膨脹情形對公司損益之影響及未來因應措施

■ 利率變動

本公司 104 年度財務成本為 1,467,904 仟元，較 103 年度增加 253,673 仟元，其中，因發行可轉換公司債所產生的利息費用為 79,243 仟元，本公司之銀行借款，主係營運週轉而有資金需求，利息費用成長率 21% 高於年營收成長率之 13.94%，利息費用占營收比重由 0.27% 上升至 0.28%，但仍維持在合理範圍內，市場利率升息對公司損益會產生不利之影響，本公司會隨時評估利率走勢，透過長、短期融資工具及營運資金的管理，降低利息費用對本公司之影響。

■ 匯率變動

本公司係跨國營運，主要匯率風險為美元及人民幣。相關匯率風險來自未來之商業交易、已認列之資產與負債，及對國外營運機構之淨投資。本集團管理階層已訂定政策，規定集團內各公司管理相對其功能性貨幣之匯率風險。集團內各公司應透過財務部就整體匯率風險進行避險。為管理來自未來商業交易及已認列資產與負債之匯率風險，集團內各公司透過財務部採用遠期外匯合約進行，以降低匯率變動對公司損益之影響。104 年度兌換利益為 26,504 仟元，占營收比重 0.005%，無重大影響。

■ 通貨膨脹

本公司代理之產品主要為半導體元件，銷售區域以亞太地區為主，本公司銷售產品之特性及價格多反映其市場供需狀況與技術進步，更新快速，亞太區各國之通貨膨脹或緊縮對本公司 104 年度之營運結果無重大的影響。

■ 從事高風險、高槓桿投資、資金貸與他人、背書保證及衍生性商品交易之政策、獲利或虧損之主要原因及未來因應措施：

本公司並未從事高風險、高槓桿投資；而本公司資金貸與他人、背書保證及衍生性商品交易之相關作業皆依據本公司「取得與處分資產處理程序」、「資金貸與他人作業程序」及「背書保證作業程序」所訂定之政策及因應措施辦理。

－ 信用風險：例如大型客戶倒帳造成資金週轉不良的風險

目前本公司及子公司之信用管理業務已全面整合，為增進授信風險控管績效，將持續優化系統流程，專業與系統之結合，進一步達到降低風險保障債權之目的。

信用管理之主軸為四大塊 1)客戶管理 2)信用管理 3)應收帳款管理 4)風險管理，除了客戶風險預警為重點管理外，目前正在推展應收帳款之對帳、請款與沖帳作業，整合到信用管理單位管理，內稽內控機能開始運轉，將可達到防弊之功效。

－ 財務報表表達品質風險

建立財務數字分析及檢核機制、定期教育訓練以加強財會人員之法令及財稅常識、定期檢視內控制度及作業流程等。

－ 資金結構風險，資金取得受限之風險

設定額度動支比率目標、加強營運資金管理等。

4. 策略風險

本公司目前可能面臨的策略風險主要為集中度造成的相關風險。

進貨或銷貨集中所面臨之風險及因應措施：

本公司銷售客戶極為分散，分佈全亞太區，所生產之產品涵蓋電腦週邊、通訊、消費性電子及汽車電子等市場，最近年度及本年度第一季，單一客戶銷售金額並無超過合併營收 10%，並無銷貨集中之風險。本公司與供應商均維持長期良好之關係，供貨來源穩定正常。

產業集中度風險：

本公司目前主要業務仍集中於電子零組件通路產業，電腦系統通路業務佔比極低，本公司設有隸屬董事會之新事業策略委員會，專責負責評估規劃新事業之發展。

－ 進行併購之預期效益、可能風險及因應措施：本公司最近年度及最近一季無併購案。

5. 合規風險/合約風險

本公司所有的作業流程均以符合當地法規作為最基本的行為規範，相關權責單位定期檢視現行作業是否符合當地法規或未來法規方向，進行適當調整。除合約均經由法務部門審閱之外，自 105 年起法務人員編制完全集中、管理體系統一，提高法務人

力資源效能、提昇服務效率，以滿足大聯大控股關係企業日常營運所需合約審閱、涉法糾紛處理及各種法令遵循管理之需求，並將進行流程優化、整合服務窗口，以期在企業合約風險管理與法務服務效率二者間，取得最佳平衡。

日常營運法律風險除合約風險外，也可能因為對外從事各種營業活動的行為而誤觸法律或承擔風險，因此持續透過教育訓練課程加強人員風險意識，並透過內部流程控管完整化及優化，以期強化企業內部自我防護機制。

為降低本公司與子公司之貿易合規營運風險與強化管理，本公司於104年3月新成立貿易合規服務處，主要任務為確保公司與所有客戶之交易商品與作業內容均可符合當地政府及全球貿易合規之要求。104年為組織與基礎系統建構階段，105年，將由系統面與教育訓練面著手，推動基本管理機制。

6. 其他風險

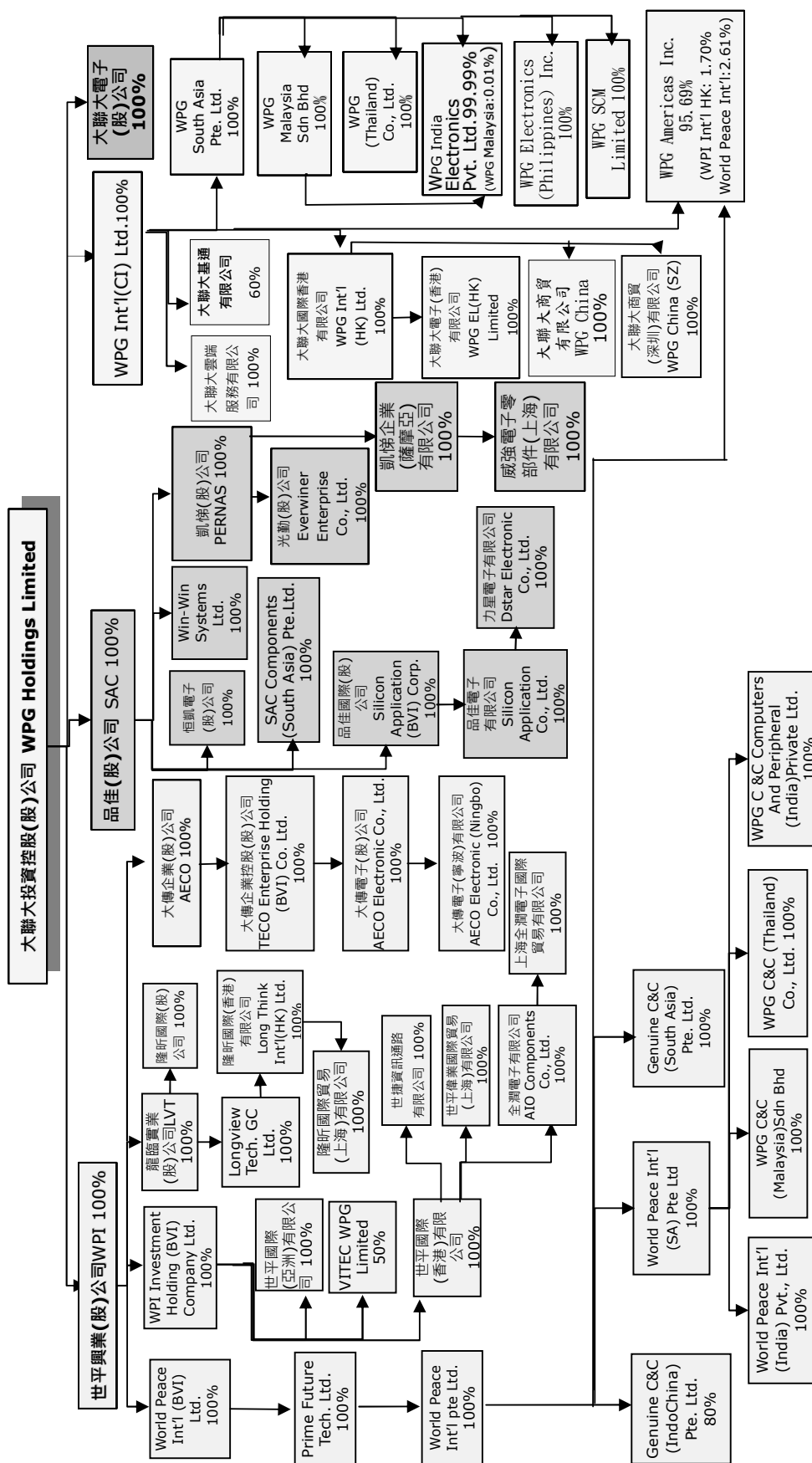
- 董事、監察人或持股超過百分之十之大股東，股權之大量移轉或更換對公司之影響、風險及因應措施：無此情形。
- 訴訟或非訟事件，應列明公司及公司董事、監察人、總經理、實質負責人、持股比例超過百分之十之大股東及從屬公司已判決確定或尚在繫屬中之重大訴訟、非訟或行政爭訟事件，其結果可能對股東權益或證券價格有重大影響者：無此情形。
- 其他重要風險及因應措施：民國一百零四年至年報刊印為止，大聯大控股並無其他重要風險事項。

展望未來隨著本公司營運規模的擴大，風險管理單位應定期檢視本公司風險管理政策內容及執行情形，並隨時注意國際與國內風險管理制度之發展情形，據以檢討改善。並持續將風險管理的精神在各層級組織中推動，以提昇本公司風險管理執行成效。

七、其他重要事項：

資產負債評價科目提列方式的評估依據及基礎

- (一) 應收帳款備抵呆帳提列政策：採個別評估，當帳款出現收款疑慮，評估收回可能性，並參考帳齡分析(僅供參考，非單一考量)，個別評估是否有減損損失。評估是否有客觀證據顯示已發生減損：
 - (1)顧客發生重大財務困難
 - (2)顧客逾期未還款
 - (3)顧客很可能宣告破產或進行財務重整。
- (二) 存貨備抵跌價損失提列政策：按成本與淨變現價值孰低者衡量，比較成本與淨變現價值孰低時，採逐項比較法。





捌、特別記載事項
(二)關係企業基本資料表

104 年 12 月 31 日 單位：除另予註明者外，餘為新臺幣仟元

企業名稱	設立日期	地址	實收資本額	主要營業或生產項目
世平興業股份有限公司	1981/6/3	台北市南港區成功路一段 74、76 號 8 樓	9,811,000	電子零件代理經銷
品佳股份有限公司	1987/1/21	新北市中和區建八路 2 號 18 樓	4,065,700	電腦軟硬體及電子產品之經銷
富威科技股份有限公司	2005/1/13	台北市內湖區堤頂大道二段 489 號 4 樓	850,000	電子零組件買賣業務
凱悌股份有限公司	1984/2/14	新北市中和區連城路 258 號 11 樓	735,000	電子零件代理經銷
詮鼎科技股份有限公司	1993/7/29	台北市內湖區瑞光路 439 號 7 樓	3,468,124	電子零組件銷售
友尚股份有限公司	1980/5/30	台北市內湖區堤頂大道二段 489 號 9 樓	6,496,500	電子零組件買賣業務
大聯大電子股份有限公司	2002/4/22	台北市南港區成功路一段 70 號 4 樓	39,200	電子零件代理經銷
WPG Korea Co.,Ltd.	2005/11/8	(Pangyo InnovaValley) B-301, 253, Pangyo-ro, Bundang-gu, Seongnam-si, Gyeonggi-do, 463-400, Korea	KRW 5,438,970 仟元	電子零件代理經銷
WPG International (CI) Limited	2007/3/1	4th Floor, Willow House, Cricket Square, P.O. Box 2804, Grand Cayman KY1-1112, Cayman Islands	USD 124,443 仟元	控股公司
世友投資股份有限公司	1998/7/9	臺北市大安區敦化南路 2 段 97 號 10 樓	500,000	一般投資業務
捷元股份有限公司	1988/11/30	臺北市內湖區瑞光路 66 巷 36 號	795,695	電腦及週邊設備業
大傳企業股份有限公司	1975/8/8	台北市南港區成功路一段 74 號 6 樓	946,000	電子零件代理經銷
WPI Investment Holding (BVI) Company Ltd.	1996/3/15	Commence Chambers, P.O. Box 2208, Road Town, Tortola, British Virgin Islands	USD 83,179 仟元	控股公司
World Peace International (BVI) Ltd.	1995/5/4	Commence Chambers, P.O. Box 2208, Road Town, Tortola, British Virgin Islands	USD 34,196 仟元	控股公司
龍臨實業股份有限公司	1992/1/24	台北市南港區成功路一段 70 號 3 樓	339,000	電子零件代理經銷

企業名稱	設立日期	地址	實收資本額	主要營業或生產項目
大聯大基通有限公司	1986/2/18	香港新界荃灣青山公路 388 號中染大廈 15 樓 C&G 室	US\$1,000 仟元	電子零件代理經銷
世平國際(亞洲)有限公司	2011/8/5	香港新界荃灣青山公路 388 號中染大廈 15 樓 C&G 室	HKD 10 仟元	電子零件代理經銷
世平國際(香港)有限公司	1996/4/16	香港新界荃灣青山公路 388 號中染大廈 15 樓 C&G 室	USD 85,545 仟元	電子零件代理經銷
VITEC WPG LIMITED	2004/7/19	香港新界荃灣青山公路 388 號中染大廈 15 樓 C&G 室	USD 600 仟元	電子零件代理經銷
Prime Future Technology Limited	2000/9/15	Commence Chambers, P.O. Box 2208, Road Town, Tortola, British Virgin Islands	USD 36,448 仟元	控股公司
World Peace International Pte Ltd	2000/6/29	No. 10 Upper Aljunied Link #06-07, Singapore 367904	USD 30,390 仟元	控股公司
大聯大訊聯有限公司	2001/12/12	香港新界荃灣青山公路 388 號中染大廈 15 樓 C&G 室	USD 1,641 仟元	電子零件代理經銷
Genuine C&C (South Asia) Pte. Ltd.	2001/1/5	No. 10 Upper Aljunied Link #06-07, Singapore 367904	USD 5,914 仟元	電子零件代理經銷
Genuine C&C (IndoChina) Pte. Ltd.	2002/5/23	No. 10 Upper Aljunied Link #06-07, Singapore 367904	USD 5,000 仟元	電子零件代理經銷
World Peace International (South Asia) Pte Ltd	1995/5/17	No. 10 Upper Aljunied Link #06-07, Singapore 367904	USD 21,774 仟元	電子零件代理經銷
World Peace International (India) Pvt., Ltd.	1997/10/3	Unit No. 2144, 2nd Floor, Oberoi Garden Estate Off, Sakivihar Road, Chandivali Mumbai, Maharashtra India - 400072	INR 3,575 仟元	電子零件代理經銷
WPG C&C Computers and Peripheral (India) Private Limited	2008/6/4	No.26, 2 nd Floor, Okhla Industrial Estate, Phase-III, New Delhi-110020, India.	INR 484,200 仟元	電子零件代理經銷
WPG C&C (Malaysia) Sdn Bhd	2001/1/26	25-4 & 27-4 (Ground Floor) Block D1, Dataran Prima, Jalan PJU 1/4, 47301 P.J., Selangor	MYR 11,250 仟元	電子零件代理經銷
WPG C&C (Thailand) Co., Ltd.	2006/2/23	No. 9/302-4 UM Tower, 30 th Floor, Ramkhamhaeng Road, Suanlung Sub-district, Suanluang District, Bangkok, Thailand	BAHT 25,750 仟元	資訊產品代理經銷
WPG C&C Limited	2002/7/19	香港新界荃灣青山公路 388 號中染大廈 15 樓 C&G 室	USD 6,500 仟元	資訊產品代理經銷
世平偉業國際貿易(上海)有限公司	2005/1/13	上海市莘莊工業區金都路 3688 號	USD 6,650 仟元	資訊產品代理經銷

企業名稱	設立日期	地址	實收資本額	主要營業或生產項目
全潤電子有限公司	1992/10/15	香港新界荃灣青山公路 388 號中染大廈 15 樓 C&G 室	HKD 1,362 仟元	電子零件代理經銷
上海全潤電子國際貿易有限公司	2002/10/21	上海市外高橋保稅區日京路 35 號凱興大樓 11 層 1135 室	USD 200 仟元	電子零件代理經銷
隆昕國際股份有限公司	2010/3/19	台北市南港區成功路一段 76 號 5 樓	40,000	電子零件代理經銷
Longview Technology GC Limited	2012/5/10	Commence Chambers, P.O Box 2208, Road Town, Tortola, British Virgin Islands	USD 11,300 仟元	控股公司
隆昕國際(香港)有限公司	1991/5/14	香港新界荃灣青山公路 388 號中染大廈 15 樓 C&G 室	USD 10,000 仟元	電子零件代理經銷
隆昕國際貿易(上海)有限公司	2002/10/21	中國(上海)自由貿易試驗區富特西一路 115 號 2 號樓 5 層 H2 部位	USD 400 仟元	電子零件代理經銷
恆凱電子股份有限公司	2004/7/13	新北市中和區建八路 2 號 18 樓	10,000	電腦軟硬體及電子產品之經銷
品佳國際有限公司	1997/6/17	Citco Building, P.O. Box 662, Road Town, Tortola, British Virgin Islands	USD 22,000 仟元	控股公司
品佳電子有限公司	2000/2/14	香港新界荃灣青山道 388 號中染大廈 15 樓 C&G 室	HKD 100,000 仟元	電腦軟硬體及電子產品之經銷
Dstar Electronic Company Limited	2000/9/4	香港新界荃灣青山道 388 號中染大廈 15 樓 C&G 室	HKD 6,000 仟元	電腦軟硬體及電子產品之經銷
Win-Win Systems Ltd.	2000/6/20	The premises of Commonwealth trust Limited, Seelight House, Tortola, British Virgin Islands	USD 765 仟元	控股公司
SAC Components (South Asia) Pte. Ltd.	2012/4/25	No. 10 Upper Aljunied Link #06-07, Singapore 367904	USD 3,500 仟元	電腦軟硬體及電子產品之經銷
瀚元科技股份有限公司	1999/4/19	台北市內湖區堤頂大道二段 489 號 5 樓	243,000	電子零件之買賣
富威國際股份有限公司	1998/5/27	香港新界荃灣青山道 388 號中染大廈 15 樓 C&G 室	USD 8,125 仟元	電子零件之買賣
Mec Technology Co., Limited	2004/7/13	香港新界荃灣青山道 388 號中染大廈 15 樓 C&G 室	USD 32 仟元	電子零件之買賣

企業名稱	成立日期	地址	實收資本額	主要營業或生產項目
Richpower Electronic Devices Pte., Ltd.	2004/8/6	16 Tai Seng Street # 05-00, Singapore 534138	USD 61 仟元	電子零件之買賣
光勤股份有限公司	1998/3/31	新北市中和區連城路268號11樓	280,000	電子零件代理經銷
凱悌企業(薩摩亞)有限公司	2005/9/26	Offshore Chambers, P.O. BOX 217, Apia, Samoa	USD 1,000 仟元	國際投資事宜
威強電子零件(上海)有限公司	2006/2/5	上海市外高橋保稅區富特北路258號第四層C3及M1部位	USD 200 仟元	電子零件之買賣
昱博科技股份有限公司	1998/3/9	台北市內湖區瑞光路431號7樓	1,364,454	電子材料批發銷售
恆伸股份有限公司	1978/7/7	台北市內湖區瑞光路441號2樓	100,000	電子材料批發銷售
振遠科技股份有限公司	1985/12/10	台北市內湖區瑞光路435號7樓	2,145,634	電子材料批發銷售
Fame Hall International Co., Ltd.	1998/12/7	Plam Grove House, P.O. Box 438, Road Town, Tortola, British Virgin Islands	USD 4,703 仟元	一般投資業務
Frontek International Limited	2002/6/4	Jipfa Building, 3rd Floor, 142 Main Street, Road Town, Tortola, British Virgin Islands	USD 2,970 仟元	一般投資業務
詮鼎電子有限公司	2002/8/9	香港中環德輔道中121號遠東發展大廈1501-3室	HKD 22,800 仟元	電子零組件銷售
AIT Japan Inc.	2005/3/7	〒140-0001 東京都品川区北品川3-6-6 品川御殿山ビル7階	JPY 300,050 仟元	電子材料批發銷售
建智股份有限公司	1983/3/23	台北市內湖區堤頂大道二段489號2樓	948,281	電子零組件買賣業務
建智(香港)有限公司	1988/12/2	Room 901 Yip Fung Building, 2-12 D'Aguilar Street, Central, Hong Kong	HKD 19,500 仟元	電子零組件買賣業務
Suntop Investments Limited	1997/7/18	3rd Floor, Harbour Centre, P.O. Box 613, George Town, Grand Cayman, Cayman Island, British West Indies	USD 50,700 仟元	一般投資業務
Yosun Hong Kong Corp.Ltd.	1995/4/13	香港新界荃灣青山公路388號中染大廈15號C及G室	HKD 295,270 仟元	電子零組件買賣業務
Yosun Singapore Pte Ltd.	1991/2/14	16 Tai Seng Street, #05-00 Singapore 534138	USD 12,475 仟元	電子零組件買賣業務
Yosun Industrial (Malaysia) Sdn. Bhd.	1991/12/3	Suite S-21-H, 21st Floor, Menara Northam, 55 Jalan Sultan Ahmad Shah, 10050 Penang, Malaysia	MYR 400 仟元	電子零組件買賣業務

企業名稱	設立日期	地址	實收資本額	主要營業或生產項目
Yosun India Private Ltd.	2008/12/19	No.26, 2 nd Floor, Okhla Industrial Estate, Phase-III, NEW Delhi-110020, India.	INR 2,248 仟元	電子零組件買賣業務
Giatek Corp. Ltd.	2004/10/5	香港新界荃灣青山公路388號中染大廈15樓C及G室	HKD 39,000 仟元	電子零組件買賣業務
友尚電子(上海)有限公司	2002/4/24	上海市外高橋保稅區英倫路38號凱達爾商務樓六層626室	USD 7,700 仟元	電子零組件買賣及倉儲業務
友尚華南科技(深圳)有限公司	1999/10/12	深圳市南山區西麗鎮同沙路168號凱達爾集團中心2號樓9層之903,904室	USD 4,300 仟元	電子零組件買賣業務
宏慧國際貿易(上海)有限公司	2002/5/28	上海市外高橋保稅區英倫路38號602室	USD 2,500 仟元	電子零組件買賣業務
Apache Communication Inc.	2000/1/4	2nd Floor, Abbott Building, Road Town, Tortola, British Virgin Islands	USD 2,795 仟元	一般投資業務
Apache Korea Corp.	2003/8/8	(Pangyo Innovation Valley)B-301,253, Pangyo-ro, Bundang-gu, Seongnam-si, Gyeonggi-do, 463-400, Korea (463-400)	KRW 1,054,910 仟元	電子零組件銷售
WPG International (Hong Kong) Limited	2007/6/5	香港新界荃灣青山公路388號中染大廈15樓C&G室	USD 66,333 仟元	控股公司
WPG Americas Inc.	2006/5/16	5285 Hellyer Ave Suite 150, San Jose, CA 95138	USD 66,100 仟元	電子零件代理經銷
大聯大雲端服務有限公司	2012/9/4	香港新界荃灣青山公路388號中染大廈15樓C&G室	US\$2,157 仟元	一般貿易
大聯大電子(香港)有限公司	1997/6/6	香港新界荃灣青山公路388號中染大廈15樓C&G室	HK\$31,640 仟元	電子零件代理經銷
大聯大商貿有限公司	1995/3/16	上海市外高橋保稅區日京路191號嘉利斯大樓第六層B部位	USD 58,280 仟元	電子零件代理經銷
大聯大商貿(深圳)有限公司	2000/7/7	深圳市南山區西麗同沙路168號凱達爾集團中心大廈2號樓1-8, 12-14層	HKD 37,000 仟元	電腦軟硬體及電子產品之經銷
WPG South Asia Pte. Ltd.	2006/9/20	No. 10 Upper Aljunied Link #06-07, Singapore 367904	USD 15,650 仟元	電子零組件銷售

企業名稱	設立日期	地址	實收資本額	主要營業或生產項目
		Petaling Jaya, Selangor, Malaysia.		
WPG (Thailand) Co., Ltd.	1995/11/28	No. 9/302-4 UM Tower, 30 th Floor, Ramkhamhaeng Road, Suanlung Sub-district, Suanluang District, Bangkok, Thailand	BAHT 10,372 仟元	電子零件代理經銷
WPG India Electronics Pvt Ltd	2011/3/4	No.26, 2 nd Floor, Okhla Industrial Estate, Phase-III, New Delhi-110020, India.	INR 159,100 仟元	電子零件代理經銷
WPG Electronics (Philippines) Inc.	1999/9/2	Unit 501 Richville Corporate Centre, #1314 Commerce Ave. Ext., Madrigal Business Park, Ayala Alabang, Muntinlupa, 1780 Philippines	PHP 1,000 仟元	電子零件代理經銷
Teco Enterprise Holding (BVI) Co., Ltd.	2002/4/19	Commence Chambers P.O.Box 2208 Road	USD 12,610 仟元	一般投資事業
大傳電子股份有限公司	2002/5/2	香港新界荃灣青山公路388號中染大廈15樓C&G室	USD 12,600 仟元	電子材料及零件進出口買賣
大傳電子(寧波)有限公司	2003/1/13	寧波保稅區鴻海商貿樓403-11	USD 3,920 仟元	電子材料及零件進出口銷售
新聯大投資股份有限公司	2014/1/2	臺北市大安區敦化南路2段97號10樓	45,000	一般投資業務
捷友商網(股)公司	1999/4/10	臺北市瑞光路66巷36號3樓	新台幣80,000	一般投資及其他食品什貨零售業務
GENUINE C&C HOLDING INC (Seychelles)	2011/6/22	No.24, Lesperance, Providence Industrial Estate, MAHE Seychelles	美金5,500	控股公司
台寶網發展(股)公司	2013/1/22	臺北市瑞光路66巷36號4樓	新台幣40,000	其他食品什貨零售業務
啟元貿易(香港)有限公司	2012/8/1	香港德輔道中255-257號錦銓大廈12字樓	港幣51,704	控股公司
湖北新勝科技投資管理有限公司	2010/6/29	武漢市洪山區廣八路東湖花園B座電腦大世界101、102號	人民幣30,000	電子產品及電腦週邊設備等之銷售
鵬瑜(上海)數碼科技有限公司	2014/5/30	中國(上海)自由貿易試驗區富特西一路473號3層A63室	人民幣15,500	電子產品等之銷售

(三)推定為有控制與從屬關係者相同股東資料：無此情形。

(四)整體關係企業經營業務所涵蓋之行業

本公司及本公司之關係企業所經營之業務包括電子零組件代理經銷、控股公司、一般投資業務、資訊軟體服務業等。

(五)各關係企業董事、監察人及總經理資料

104 年 12 月 31 日

企 業 名 稱	職 稱	姓 名 或 代 表 人	持 有 股 份	
			股 數	持 股 比 例
世平興業股份有限公司	董事長	張蓉崗(大聯大投資控股(股)公司代表)	大聯大持有 981,100,000 股	100.00%
	董事	徐朱宏(大聯大投資控股(股)公司代表)		
	董事	黃偉祥(大聯大投資控股(股)公司代表)		
	董事	許英哲(大聯大投資控股(股)公司代表)		
	董事	葉福海(大聯大投資控股(股)公司代表)		
	監察人	袁興文(大聯大投資控股(股)公司代表)		
品佳股份有限公司	董事長	陳國源(大聯大投資控股(股)公司代表)	大聯大持有 406,570,000 股	100.00%
	董事	黃偉祥(大聯大投資控股(股)公司代表)		
	董事兼總經理	陳銘吉(大聯大投資控股(股)公司代表)		
	董事	葉福海(大聯大投資控股(股)公司代表)		
	董事兼執行長	王永毅(大聯大投資控股(股)公司代表)		
	監察人	袁興文(大聯大投資控股(股)公司代表)		
富威科技股份有限公司	董事長兼總經理	曾國棟(友尚(股)公司代表)	友尚持有 85,000,000 股	100.00%
	董事	曾錦秋(友尚(股)公司代表)		
	董事	黃焦鈞(友尚(股)公司代表)		
	監察人	劉宏安(友尚(股)公司代表)		

企 業 名 稱	職 稱	姓 名 或 代 表 人	持 有 股 份	
			股 數	持 股 比 例
凱浬股份有限公司	董事長	陳國源(品佳(股)公司代表)	品佳持有 73,500,000 股	100.00%
	董事	陳銘吉(品佳(股)公司代表)		
	董事	王永毅(品佳(股)公司代表)		
	監察人	丁子馨(品佳(股)公司代表)		
	總經理	吳永昌		
詮鼎科技股份有限公司	董事長	許銘仁(大聯大投資控股(股)公司代表)	大聯大持有 346,812,367 股	100%
	董事兼總經理	葉福海(大聯大投資控股(股)公司代表)		
	董事	吳張凱(大聯大投資控股(股)公司代表)		
	董事	黃偉祥(大聯大投資控股(股)公司代表)		
	董事	袁興文(大聯大投資控股(股)公司代表)		
	監察人	陳崇美(大聯大投資控股(股)公司代表)		
友尚股份有限公司	董事長	曾國棟(大聯大投資控股(股)公司代表)	大聯大持有 649,650,000 股	100.00%
	董事	黃偉祥(大聯大投資控股(股)公司代表)		
	董事暨總經理	黃焦鈞(大聯大投資控股(股)公司代表)		
	董事	林大森(大聯大投資控股(股)公司代表)		
	董事	葉福海(大聯大投資控股(股)公司代表)		
	監察人	袁興文(大聯大投資控股(股)公司代表)		
大聯大電子股份有限公司	董事長	黃偉祥(大聯大投資控股(股)公司代表)	大聯大持有 3,920,000 股	100.00%
	董事	謝加川(大聯大投資控股(股)公司代表)		
	董事	葉福海(大聯大投資控股(股)公司代表)		
	監察人	袁興文(大聯大投資控股(股)公司代表)		
WPG Korea Co., Ltd.	代表董事	Kwak, Choong-Pyo	大聯大持有 1,087,794 股	100.00%
	董事	Huang, Wei-Hsiang(黃偉祥)		
	董事	Chai Kim Yin		
	監察人	Yuan, Hsing-Wen(袁興文)		

企 業 名 稱	職 稱	姓 名 或 代 表 人	持 有 股 份	
			股 數	持 股 比 例
WPG International (CI) Limited	董事 董事	黃偉祥 袁興文	大聯大持有 124,442,727 股	100.00%
世友投資股份有限公司	董事長 董事 董事 監察人	林再林(大聯大投資控股(股)公司代表) 黃偉祥(大聯大投資控股(股)公司代表) 蕭崇河 (大聯大投資控股(股)公司代表) 袁興文(大聯大投資控股(股)公司代表)	大聯大持有 50,000,000 股	100.00%
捷元股份有限公司	董事長	世平興業(股)公司代表人：黃偉祥	12,964,098 股	16.29%
	董事	世平興業(股)公司代表人：張蓉崗		
	董事	大聯大投資控股(股)公司代表人：林再林		
		袁興文	35,175,221 股	44.21%
	董事	葉啟棟	2,749,039 股	3.45%
	董事	蕭崇河	200,800 股	0.25%
	董事	許明仁	900 股	
大傳企業股份有限公司	監察人	旭崴投資有限公司代表人：王鵬程	1,107,000 股	1.39%
	監察人	鍾培元	90,500 股	0.11%
	監察人	洪月卿	57,814 股	0.07%
			世平持有 94,600,000 股	100.00%

企 業 名 稱	職 稱	姓 名 或 代 表 人	持 有 股 份	
			股 數	持 股 比 例
WPI Investment Holding (BVI) Company Ltd.	董事 董事	世平興業(股)公司 Chang Jung Kang(張蓉崗)	世平持有 83,179,435 股	100.00%
World Peace International (BVI) Ltd.	董事	Chang Jung Kang(張蓉崗)	世平持有 34,196,393 股	100.00%
龍臨實業股份有限公司	董事長兼總經理	徐朱宏(世平興業(股)公司代表)	世平持有 33,900,000 股	100.00%
	董事	許英哲(世平興業(股)公司代表)		
	董事	游振昌(世平興業(股)公司代表)		
	監察人	王鵬程(世平興業(股)公司代表)		
		張蓉崗		
大聯大基通有限公司	董事	葉福海	WPG International (CI) Ltd 持有 46,500,000 股 創泰科技(集團)有限公司持有 31,000,000 股	60.00% 40.00%
	董事	袁興文		
	董事	何偉平		
	董事	韓揚光		
	董事	Chang Jung Kang 張蓉崗		
世平國際(亞洲)有限公司	董事	Hsu Chu Hung 徐朱宏	WPI Investment 持 100,000 股	100.00%
	董事	Hsu Ying Che 許英哲		
	董事	張蓉崗		
世平國際(香港)有限公司	董事	徐朱宏	WPI Investment 持有 4,087,084,000 股	100.00%
	董事	許英哲		
	董事	Osamu KOMAKI		
VITEC WPG Limited	董事	Kazuhide NAWA	WPI Investment 持有 300,001 股	50.00%
	董事	徐朱宏		
	董事	許英哲		
	董事	Chang Jung Kang(張蓉崗)		
Prime Future Technology Limited	董事	Chai Kim Yin	World Peace Int'l (BVI)持有 36,448,096 股	100.00%
World Peace International Pte Ltd	董事		Prime Future Tech.持有 248,632,599 股	100.00%

企 業 名 稱	職 稱	姓 名 或 代 表 人	持 有 股 份	
			股 數	持 股 比 例
	董事	Chang Jung Kang(張蓉崗)		
Genuine C&C (South Asia) Pte. Ltd.	董事	Chai Kim Yin	World Peace Int'l 持有 9,054,600 股	100.00%
	董事	Tan Sze Chuarn		
	董事	Tan Yew Teck		
	董事	Tan Yew Teck		
Genuine C&C (Indochina) Pte. Ltd.	董事	Tan Sze Chuarn	World Peace Int'l 持有 5,359,370 股	80.00%
	董事	Chai Kim Yin		
	董事	Tan Yew Teck		
World Peace International (South Asia) Pte Ltd	董事	Chai Kim Yin	World Peace Int'l 持有 34,314,692 股	100.00%
	董事	Chang Jung Kang(張蓉崗)		
	董事	Chai Kim Yin		
World Peace International (India) Pvt., Ltd.	董事	Chai Kim Yin	World Peace Int'l (SA)持有 3,575,058 股	100.00%
	董事	Rick Tan		
	董事	Jason Saw		
	董事	Kashinath Karekar		
WPG C&C Computers and Peripheral (India) Private Limited	董事	Tan Sze Chuarn	World Peace Int'l SA 持有 48,415,000 股 World Peace Int'l 持有 5,000 股	99.00% 1%
	董事	Rajeev Bajpai		
	董事	Chai Kim Yin		
WPG C&C (Malaysia) Sdn Bhd	董事	Tan Sze Chuarn	World Peace Int'l SA 持有 11,250,000 股	100%
	董事	Chai Kim Yin		
	董事	Wendy Tiong Siew Ling		
	董事	Hia Bun Ching		

企 業 名 稱	職 稱	姓 名 或 代 表 人	持 有 股 份	
			股 數	持 股 比 例
WPG C&C (Thailand) Co., Ltd.	董事	Chai Kim Yin	1,000 股	0.10%
	董事	Tan Sze Chuarn	1,000 股	0.10%
	董事	Sopannarat Sintavanon	360,000 股	36.00%
WPG C&C Limited	董事	Chang Jung Kang(張蓉崗)	World Peace Int'l SA 持有 488,000 股 世平國際(香港)持有 6,500,000 股	100.00%
	董事	Hsu Chu Hung(徐朱宏)		
	董事	Hsu Ying Che (許英哲)		
世平偉業國際貿易(上海)有限公司	董事暨法定代表	何享洲	—(註 1)	世平國際(香港) 持有 100.00%
	董事	沈維中		
	董事	陳丁宗		
	監事	楊宏業		
全潤電子有限公司	董事	WANG Peng-Cheng 王鵬程	世平國際(香港)持 1,361,688 股	100.00%
	董事	HSU Chu Hung 徐朱宏		
	董事	YU Cheng Chang 游振昌		
上海全潤電子國際貿易有限公司	董事暨法定代表	沈維中	—(註 1)	全潤電子持有 100.00%
隆昕國際股份有限公司	董事長	徐朱宏(龍臨實業(股)公司代表)	龍臨持有 4,000,000 股	100.00%
	董事	游振昌(龍臨實業(股)公司代表)		
	董事	許英哲(龍臨實業(股)公司代表)		
	監察人	王鵬程(龍臨實業(股)公司代表)		
Longview Technology GC Limited	董事	徐朱宏	龍臨持有 11,300,000 股	100.00%
隆昕國際(香港)有限公司	董事	徐朱宏	Longview Technology GC持有 780,000,000股	100.00%
	董事	許英哲		
	董事	游振昌		

企 業 名 稱	職 稱	姓 名 或 代 表 人	持 有 股 份	
			股 數	持 股 比 例
隆昕國際貿易(上海)有限公司	董事暨法定代表 董事 董事 監事	沈維中 游振昌 陳春宏 鍾培元	-(註1)	隆昕國際(香港)持有 100.00%
恒凱電子股份有限公司	清算人 總經理 監察人	陳國源(品佳(股)公司代表) 陳銘吉(品佳(股)公司代表) 蘇天杰(品佳(股)公司代表)		
品佳國際有限公司	董事長	Chen Kou Yuan(陳國源)	品佳持有 22,000,000 股	100.00%
SAC Components (South Asia) Pte. Ltd.	董事 董事 董事 董事	Chen Kou Yuan(陳國源) Wang Yung-I(王永毅) Kam Lai Ka Chai Kim Yin	品佳持有 3,500,000 股	100.00%
品佳電子有限公司	董事 董事 董事	Chen Kou Yuan(陳國源) Su Tein Jye(蘇天杰) Wang Yung-I(王永毅)	品佳國際持有 100,000,000 股	100.00%
Dstar Electronic Company Limited	董事 董事 董事	Chen Kou Yuan(陳國源) Su Tein Jye(蘇天杰) Wang Yung-I(王永毅)	品佳電子持有 6,000,000 股	100.00%
Win-Win Systems Ltd.	董事長	Chen Kou Yuan(陳國源)	品佳持有 765,000 股	100.00%
瀚元科技股份有限公司	董事長 董事 董事	黃焦鈞(富威科技(股)公司代表) 劉宏安(富威科技(股)公司代表) 陳威光(富威科技(股)公司代表)	富威持有 24,300,000 股	100.00%

企 業 名 稱	職 稱	姓 名 或 代 表 人	持 有 股 份	
			股 數	持 股 比 例
富威國際股份有限公司	監察人 董事 董事	鄭正川(富威科技(股)公司代表) 黃焦鈞 何澎雄	富威持有 63,000,000 股	100.00%
Mec Technology Co., Limited.	董事 董事	黃焦鈞 何澎雄	瀚元持有 25,000 股	100.00%
Richpower Electronic Devices Pte., Ltd.	董事 董事 董事	Huang, Chiao-Kou(黃焦鈞) Ho, Peng-Hsiung(何澎雄) Chai Kim Yin	瀚元持有 10,000 股	100.00%
光勤股份有限公司	董事長 董事 董事 監察人 總經理	陳國源(凱悌(股)公司代表) 陳銘吉(凱悌(股)公司代表) 王永毅(凱悌(股)公司代表) 丁子馨(凱悌(股)公司代表) 吳永昌	凱悌持有 28,000,000 股	100.00%
凱悌企業(薩摩亞)有限公司	董事	鄭凱倫	凱悌持有 1,000,000 股	100.00%
威強電子零部件(上海)有限公司	執行董事	李景紳	—(註 1)	凱悌企業(薩摩亞)持有 100.00%
昱博科技股份有限公司	董事長 董事 董事 監察人	葉福海(詮鼎科技(股)公司代表) 許銘仁(詮鼎科技(股)公司代表) 吳張凱(詮鼎科技(股)公司代表) 黃淑頻(詮鼎科技(股)公司代表)	詮鼎科技持有 136,445,400 股	100.00%

企 業 名 稱	職 稱	姓 名 或 代 表 人	持 有 股 份	
			股 數	持 股 比 例
	總經理	張文忠(104.12.31 辭任)		
恆伸股份有限公司	董事長兼總經理	葉福海(詮鼎科技(股)公司代表)	詮鼎科技持有 10,000,000 股	100.00%
	董事	許銘仁(詮鼎科技(股)公司代表)		
	董事	吳張凱(詮鼎科技(股)公司代表)		
	監察人	黃淑頻(詮鼎科技(股)公司代表)		
振遠科技股份有限公司	董事長	吳張凱(詮鼎科技(股)公司代表)	詮鼎科技持有 214,563,352 股	100.00%
	董事	葉福海(詮鼎科技(股)公司代表)		
	董事	許銘仁(詮鼎科技(股)公司代表)		
	監察人	黃淑頻(詮鼎科技(股)公司代表)		
Fame Hall International Co., Ltd	董事 董事	葉福海 黃淑頻	詮鼎科技持有 4,703,107 股	100.00%
Frontek International Limited	董事 董事	葉福海 黃淑頻	振遠科技持有 2,970,000 股	100.00%
詮鼎電子有限公司	董事	葉福海	1 股 Frontek International 持有 22,799,999 股	— 100.00%
	董事	許銘仁		
	董事	吳張凱		
AIT Japan Inc.	董事長	黃國宸	Fame Hall International 持有 6,001 股	100.00%
	董事長	中野雅文		
	董事	葉福海		
	董事	許銘仁		
	監察人	黃淑頻		
建智股份有限公司	董事長	曾國棟(友尚(股)公司代表)	友尚持有 94,828,100 股	100.00%

企 業 名 稱	職 稱	姓 名 或 代 表 人	持 有 股 份	
			股 數	持 股 比 例
	董事 董事暨總經理 監察人	江俊慧(友尚(股)公司代表) 黃焦鈞(友尚(股)公司代表) 劉宏安(友尚(股)公司代表)		
建智(香港)有限公司	董事 董事 董事	曾國棟 黃焦鈞 呂志成	建智持有 19,500,000 股	100.00%
Suntop Investments Limited	董事	曾國棟(友尚(股)公司代表)	友尚持有 50,700,000 股	100.00%
Yosun Hong Kong Corp. Ltd.	董事 董事	曾國棟 黃焦鈞	Suntop Investments 持有 295,270,000 股	100.00%
Yosun Singapore Pte Ltd.	董事 董事 董事 董事 董事	曾國棟 黃焦鈞 Chai Kim Yin Ang Eng Meng Tan Yew Teck	Suntop Investments 持有 20,600,000 股	100.00%
Yosun Industrial (Malaysia) Sdn. Bhd.	董事暨總經理 董事 董事	Tan Yew Teck Chai Kim Yin Wong Boon Hee	Yosun Singapore 持有 400,000 股	100.00%
新聯大投資股份有限公司	董事長 董事 董事 監察人 總經理	曾國棟(大聯大投資控股(股)公司代表) 黃偉祥(大聯大投資控股(股)公司代表) 林再林(大聯大投資控股(股)公司代表) 陳國源(大聯大投資控股(股)公司代表) 游復興	大聯大持有 4,500,000 股	100.00%
Yosun India Private Ltd.	董事暨總經理 董事 董事	Sabeeta Ratra Chai Kim Yin Ang Eng Meng	Yosun Singapore 持有 224,812 股 Yosun Industrial (Malaysia) 持有 1 股	100%

企 業 名 稱	職 稱	姓 名 或 代 表 人	持 有 股 份	
			股 數	持 股 比 例
Giatek Corp. Ltd.	董事 董事	曾國棟 劉穎明	Yosun HK 持有 39,000,000 股	100.00%
友尚電子(上海)有限公司	董事長暨法定代表 董事 董事	鄭坤茂 陳建仲 陳烘基	— (註 1)	Yosun HK 持有 100.00%
友尚華南科技(深圳)有限公司	董事長暨法定代表 董事 董事	歐東罐 梁國禎 李道瑞	— (註 1)	Yosun HK 持有 100.00%
宏慧國際貿易(上海)有限公司	董事長暨法定代表 董事 董事	林佳璋 于耀國 江俊慧	— (註 1)	建智香港持 有 100.00%
Apache Communication Inc.	董事	WPG Korea Co., Ltd.	WPG Korea 持有 2,795,000 股	100.00%
Apache Korea Corp.	代表董事 董事 董事 監察人	CP Kwak Peter Chang James Park Olivia Ko	Apache Communication Inc. 持有 210,982 股	100.00%
WPG International (Hong Kong) Limited	董事 董事	黃偉祥 袁興文	WPG International (CI) 持有 514,796,483 股	100.00%
WPG Americas Inc.	董事 董事 董事 董事 董事	Yao Su-Mei(姚素梅) Chang Jung Kang(張蓉崗) Huang Wei-Hsiang(黃偉祥) Hsu Ying-Che(許英哲) Richard J. Davis	World Peace Int'l 持有 6,100,000 股 世平國際(香港)持有 4,000,000 股 WPG International (CI) 持有 224,000,000 股	2.60% 1.70% 95.7%
大聯大雲端服務有限公司	董事	黃偉祥	WPG International (CI) 持有 2,157,130 股	100.00%

企 業 名 稱	職 稱	姓 名 或 代 表 人	持 有 股 份	
			股 數	持 股 比 例
大聯大電子(香港)有限公司	董事 董事 董事	黃偉祥 饒世偉 葉福海	WPG International (HK)持有 31,640,000 股	100.00%
大聯大商貿有限公司	董事暨法定代表 董事 董事 董事 監事	饒世偉 黃偉祥 葉福海 袁興文	—(註 1)	WPG International (HK)持有 100%
大聯大商貿(深圳)有限公司	董事暨法定代表 董事 董事 董事 監事	饒世偉 黃偉祥 葉福海 袁興文	—(註 1)	WPG International (HK)持有 100%
WPG South Asia Pte. Ltd.	董事 董事 董事	Tan Say Chong Chai Kim Yin Huang Wei-Hsiang(黃偉祥)	WPG International (CI)持有 7,633,600 股	100.00%
WPG Malaysia Sdn Bhd	董事 董事 董事 董事	Chai Kim Yin Hia Bun Ching Tan Say Chong Wong Boon Hee	WPG South Asia 持有 1,010,800 股	100.00%
WPG (Thailand) Co., Ltd.	董事 董事	Chai Kim Yin Sopannarat Sintavanon	WPG South Asia 持有 40,451 股	39.00%
WPG India Electronics Pvt Ltd	董事	Chai Kim Yin	WPG South Asia 持有 15,909,990 股	99.99%

企 業 名 稱	職 稱	姓 名 或 代 表 人	持 有 股 份	
			股 數	持 股 比 例
	董事	Sopanarat Sintavanon		
WPG India Electronics Pvt Ltd	董事	Chai Kim Yin	WPG South Asia 持有 15,909,990 股	99.99%
	董事	Tan Say Chong	WPG Malaysia Sdn. Bhd. 持有 10 股	0.01%
	董事	Karekar Kashinath Arvind		
	董事	Tan Say Chong	100 股	1.00%
WPG Electronics (Philippines) Inc.	董事	Nelissa Senido	2,000 股	20.00%
	董事	Eulalio R. Villanueva	2,000 股	20.00%
	董事	Aquino, Eduardo Jr.	2,000 股	20.00%
	董事	Chai Kim Yin	100 股	1.00%
			WPG South Asia 持 3,800 股	38.00%
Teco Enterprise Holding (BVI) Co., Ltd.	董事	徐朱宏	大傳持有 12,610,000 股	100.00%
大傳電子股份有限公司	董事	徐朱宏	Teco Enterprise Holding(BVI)持有 98,279,999 股	100.00%
	董事	鍾培元		
大傳電子(寧波)有限公司	董事暨法定代表	蔡宏杰	-(註 1)	大傳電子持有 100.00%
	董事	羅福泉		
	董事	趙有權		
	董事	捷元(股)公司代表人:葉啟棟	8,000,000	100%
捷友商網(股)公司	董事	捷元(股)公司代表人:郭世村		
	董事	捷元(股)公司代表人:謝銘珊		
	董事	王惠民		
	監察人			
GENUINE C&C HOLDING INC (Seychelles)	董事	捷元(股)公司代表人:黃偉祥		
	董事	捷元(股)公司代表人:葉啟棟	5,500,000	100%

企 業 名 稱	職 稱	姓 名 或 代 表 人	持 有 股 份	
			股 數	持 股 比 例
台寶網發展(股)公司	董事長	捷元(股)公司代表人:吳自強	2,000,000	50%
	董事	捷元(股)公司代表人:葉啟棟		
	董事	吳俊寬	1,000,000	25%
	監察人	郭世村		
啟元貿易(香港)有限公司	董事	捷元(股)公司代表人:葉啟棟	38,930,033	75.29%
	董事	捷元(股)公司代表人:吳自強		
	董事	世捷資訊通路有限公司代表人:王鵬程	12,774,400	24.71%
湖北新勝科技投資管理有限公司 (註2)	董事長	啟元貿易(香港)有限公司代表人:吳自強	25,000,000	83.33%
	董事	啟元貿易(香港)有限公司代表人:何享洲		
	董事	啟元貿易(香港)有限公司代表人:陳建利		
	董事	張 穎		
	董事	樊哲軍	5,000,000	16.67%
	監察人	啟元貿易(香港)有限公司代表人:楊宏業	25,000,000	83.33%
鵬瑜(上海)數碼科技有限公司	董事長	GENUINE C&C HOLDING INC.(Seychelles) 代表人:吳自強	8,525,000	55%
	董事	GENUINE C&C HOLDING INC.(Seychelles) 代表人:黃偉祥		
	董事	Meridian Line Co., Ltd (Seychelles)代表人: 曹臺孫	5,975,000	38.54%
	監察人	GENUINE C&C HOLDING INC.(Seychelles) 代表人:陳建利	8,525,000	55%

註1:有限公司未發行股份,不適用。

註2:無股數,故填具出資額。

(六)各關係企業營運概況

104 年 12 月 31 日 單位：仟元

企業名稱	幣別	資本額	資產 總額	負債 總額	淨值	營業 收入	營業 利益	本期損益 (稅後)	稅後每 股盈餘(元)
世平興業股份有限公司	NTD	9,811,000	54,779,094	33,084,377	21,694,718	97,765,686	1,858,953	3,032,362	3.09
品佳股份有限公司	NTD	4,065,700	24,404,498	17,735,582	6,668,916	58,546,561	766,216	876,147	2.15
詮鼎科技股份有限公司	NTD	3,468,124	13,602,862	7,559,307	6,043,555	31,250,708	476,431	1,192,293	3.44
友尚股份有限公司	NTD	6,496,500	22,783,543	10,688,931	12,094,612	39,179,396	233,477	850,066	1.31
大聯大電子股份有限公司	NTD	39,200	105,696	63,875	41,821	0	(156,527)	2,639	0.67
WPG Korea Co., Ltd	NTD	152,862	1,222,347	883,966	338,381	4,780,640	83,716	40,441	37.18
WPG International (CI) Limited	NTD	3,799,609	3,699,225	40,673	3,658,552	0	(176)	(184,587)	(1.48)
世友投資股份有限公司	NTD	500,000	502,529	4,322	498,207	0	(10,786)	11,868	0.24
新聯大投資股份有限公司	NTD	45,000	13,090	4,371	8,719	0	(17,848)	(17,827)	(3.96)
捷元股份有限公司	NTD	795,695	2,313,343	1,265,441	1,047,902	7,447,854	38,563	28,142	0.35
WPI Investment Holding (BVI) Company Ltd.	NTD	2,730,365	13,381,158	380	13,380,778	0	(434)	1,334,727	16.05
World Peace International (BVI) Ltd.	NTD	1,122,497	1,096,181	0	1,096,181	0	(114)	(113)	(0.00)
龍臨實業股份有限公司	NTD	339,000	1,723,928	1,101,932	621,996	4,013,060	123,210	94,730	2.79
大聯大基通有限公司	NTD	32,825	827,516	795,967	31,548	1,193,718	10,411	(1,295)	(0.00)
World Peace International (South Asia) Pte Ltd	NTD	714,729	7,997,579	5,322,827	2,674,752	25,095,250	197,947	196,236	5.72
世平國際(香港)有限公司	NTD	2,808,026	36,754,004	23,421,596	13,332,408	129,601,481	1,825,345	1,332,026	0.33
VITEC WPG Limited	NTD	19,695	275,256	210,456	64,800	951,179	18,441	15,233	25.39
Prime Future Technology Limited	NTD	1,196,409	1,204,184	0	1,204,184	0	(94)	(966)	(0.03)
World Peace International Pte Ltd	NTD	997,542	8,242,134	5,232,540	3,009,594	25,518,347	204,330	192,791	0.78

企業名稱	幣別	資本額	資產 總額	負債 總額	淨值	營業 收入	營業 利益	本期損益 (稅後)	稅後每 股盈餘(元)
大聯大訊聯有限公司	NTD	53,863	2,399,674	2,010,744	388,929	6,231,217	54,027	45,735	3.57
Genuine C&C (South Asia) Pte. Ltd.	NTD	194,132	59,597	264	59,333	0	(483)	291	0.03
Genuine C&C (IndoChina) Pte. Ltd.	NTD	164,125	451,627	269,785	181,842	1,348,600	5,911	4,104	0.61
世平國際(亞洲)有限公司	NTD	42	0	82	(82)	0	(9)	(9)	(0.09)
World Peace International (India) Pvt., Ltd.	NTD	1,769	45,366	55,824	(10,458)	101,218	(36,424)	(10,774)	(3.01)
WPG C&C Computers and Peripheral (India) Private Limited	NTD	239,546	641,588	411,461	230,126	2,390,815	7,805	(10,100)	(0.21)
WPG C&C (Malaysia) Sdn Bhd	NTD	85,969	288,249	262,095	26,154	834,924	18,988	28,177	2.50
WPG C&C (Thailand) Co., Ltd.	NTD	23,429	55,606	45,000	10,605	237,842	10,056	12,237	12.24
WPG C&C Limited	NTD	213,363	1,186,261	994,101	192,159	8,609,890	(40,585)	(62,738)	(9.65)
世平偉業國際貿易(上海)有限公司	NTD	231,893	1,570,176	1,231,549	338,627	7,025,572	48,224	26,036	0.00
全潤電子有限公司	NTD	5,742	284,077	83,977	200,100	463,999	(1,589)	803	0.59
上海全潤電子國際貿易有限公司	NTD	8,269	60,204	274	59,930	(239)	(249)	1,174	0.00
隆昕國際(香港)有限公司	NTD	328,250	764,157	367,834	396,322	1,802,422	23,715	16,525	0.02
Longview Technology GC Limited	NTD	370,923	397,168	0	397,168	0	(105)	16,420	1.45
隆昕國際股份有限公司	NTD	40,000	215,761	156,296	59,465	597,923	24,114	17,140	4.28
隆昕國際貿易(上海)有限公司	NTD	16,539	154,163	49,093	105,070	314,490	(14,876)	213	0.00
恒凱電子股份有限公司	NTD	10,000	9,450	0	9,450	0	(394)	(370)	(0.37)
品佳國際股份有限公司	NTD	722,150	3,273,449	0	3,273,449	0	0	22,900	1.04
品佳電子有限公司	NTD	370,441	1,900,741	71,375	1,829,366	185,943	(767)	23,106	0.23
Dstar Electronic Company Limited	NTD	25,348	68,919	26,477	42,443	127,484	8,225	7,278	1.21

企業名稱	幣別	資本額	資產 總額	負債 總額	淨值	營業 收入	營業 利益	本期損益 (稅後)	稅後每 股盈餘(元)
Win-Win Systems Ltd.	NTD	25,111	26,663	0	26,663	0	0	99	0.13
SAC Components (South Asia) Pte. Ltd.	NTD	114,888	135,469	19,210	116,258	403,028	5,675	5,320	1.52
富威科技股份有限公司	NTD	850,000	4,565,463	2,203,444	2,362,019	7,346,863	124,262	401,824	4.73
瀚元科技股份有限公司	NTD	243,000	1,173,699	775,754	397,945	2,646,283	76,047	68,404	2.81
富威國際股份有限公司	NTD	266,702	3,822,240	2,220,904	1,601,336	13,981,576	258,990	202,806	3.22
Mec Technology Co., Limited	NTD	1,055	11,143	270	10,873	3,538	967	940	37.60
Richpower Electronic Devices Pte., Ltd.	NTD	2,009	224,246	1,134	223,112	194,480	8,931	10,046	1,004.65
凱梯股份有限公司	NTD	735,000	2,540,860	1,428,920	1,111,940	3,638,925	119,618	237,015	3.22
光勤股份有限公司	NTD	280,000	1,858,617	1,280,649	577,968	4,435,347	155,378	143,295	5.12
凱梯企業(薩摩亞)有限公司	NTD	32,825	4,169	0	4,169	0	0	58	0.06
威強電子零件(上海)有限公司	NTD	8,008	4,265	118	4,147	0	(62)	58	0.00
昱博科技股份有限公司	NTD	1,364,454	6,411,833	4,564,628	1,847,204	27,671,401	306,136	229,028	1.68
恆伸股份有限公司	NTD	100,000	212,704	90,720	121,984	919,956	20,626	14,717	1.47
振遠科技股份有限公司	NTD	2,145,634	8,174,101	5,307,245	2,866,856	22,131,863	494,679	408,016	1.90
Fame Hall International Co., Ltd.	NTD	154,379	276,935	0	276,935	0	(54)	83,533	17.76
Frontek International Limited	NTD	97,490	126,757	0	126,757	0	(55)	3,657	1.23
詮鼎電子有限公司	NTD	95,959	113,113	(2,750)	115,863	1,129,896	3,617	3,710	0.16
AIT Japan Inc.	NTD	81,824	1,051,376	811,584	239,791	7,749,521	122,147	83,165	13,858.52
建智股份有限公司	NTD	948,281	4,605,075	3,139,786	1,465,288	15,296,626	256,870	216,980	2.29
建智(香港)有限公司	NTD	82,063	473,426	18,101	455,325	415	272	9,796	0.50
Suntop Investments Limited	NTD	1,664,228	4,670,579	0	4,670,579	0	(165)	37,960	0.75

企業名稱	幣別	資本額	資產總額	負債總額	淨值	營業收入	營業利益	本期損益(稅後)	稅後每股盈餘(元)
Yosun Hong Kong Corp. Ltd.	NTD	1,276,052	11,904,211	7,486,338	4,417,873	42,143,385	270,218	91,748	0.31
Yosun Singapore Pte Ltd.	NTD	409,505	1,747,301	1,571,992	175,308	5,258,146	(40,343)	(63,165)	(3.07)
Yosun Industrial (Malaysia) Sdn. Bhd.	NTD	3,057	5,030	195	4,835	0	(214)	125	0.31
Yosun India Private Ltd.	NTD	1,112	5,386	58	5,328	0	(725)	(683)	(3.04)
友尚電子(上海)有限公司	NTD	313,765	368,970	(16,750)	385,720	56	1,540	9,476	0.00
Giatek Corp. Ltd.	NTD	165,165	1,181,670	108	1,181,561	0	752	11,840	0.30
友尚華南科技(深圳)有限公司	NTD	160,183	217,991	1,251	216,740	0	(2,767)	3,811	0.00
宏慧國際貿易(上海)有限公司	NTD	103,272	87,431	0	87,431	0	(6)	4,469	0.00
Apache Communication Inc.	NTD	91,746	88,238	0	88,238	0	(55)	1,122	0.40
Apache Korea Corp.	NTD	29,648	75,650	69	75,581	0	(303)	1,173	5.56
WPG International (Hong Kong) Limited	NTD	2,177,370	13,612,053	10,662,873	2,949,181	24,275,239	(2,550,299)	(17,922)	(0.03)
WPG Americas Inc.	NTD	2,169,733	1,518,054	1,521,500	(3,446)	3,107,759	(229,853)	(162,189)	(0.69)
大聯大雲端服務有限公司	NTD	70,808	55,016	1,035	53,981	0	(10,926)	(16,279)	(3.73)
大聯大電子(香港)有限公司	NTD	133,173	3,380,348	3,275,729	104,619	7,474,719	(54,260)	(54,836)	(1.73)
大聯大商貿有限公司	NTD	1,913,041	5,712,314	3,494,475	2,217,838	7,876,704	(1,118,448)	(19,825)	0.00
大聯大商貿(深圳)有限公司	NTD	167,753	4,743,975	4,258,717	485,258	9,657,786	(1,443,783)	39,533	0.00
WPG South Asia Pte. Ltd.	NTD	513,719	3,339,070	2,670,662	668,407	6,821,715	57,401	119,588	15.67
WPG Electronics (Philippines) Inc.	NTD	698	2,609	996	1,613	0	(4,828)	12	1.19
WPG (Thailand) Co., Ltd.	NTD	9,437	20,412	4,458	15,954	32,808	1,565	1,347	12.99
WPG Malaysia Sdn Bhd	NTD	7,724	23,063	11,508	11,556	43,631	(4,081)	600	0.59
WPG India Electronics Pvt Ltd	NTD	78,711	72,366	5,391	66,976	37,297	(435)	(178)	(0.12)

企業名稱	幣別	資本額	資產總額	負債總額	淨值	營業收入	營業利益	本期損益(稅後)	稅後每股盈餘(元)
Teco Enterprise Holding (BVI) Co., Ltd.	NTD	413,923	801,392	0	801,392	0	0	10,594	0.84
大傳企業股份有限公司	NTD	946,000	1,238,325	89,981	1,148,344	785,789	44,824	45,948	0.49
大傳電子股份有限公司	NTD	413,595	837,454	25,349	812,105	202,354	4,138	9,977	0.10
大傳電子(寧波)有限公司	NTD	150,375	60,837	(1,037)	61,874	0	(397)	617	0.00
捷友商網股份有限公司	NTD	80,000	43,281	4,555	38,726	27,970	(14,067)	(13,979)	(1.75)
GENUINE C&C HOLDING INC. (Seychelles)	NTD	132,549	110,926	0	110,926	0	(145,282)	(11,178)	0.00
台寶網發展股份有限公司	NTD	40,000	15,254	22	15,232	692	(7,178)	(7,018)	(1.75)
啟元貿易(香港)有限公司	NTD	130,559	67,651	1,992	65,659	1,535	(5,850)	(18,632)	0.00
湖北新勝科技投資管理有限公司	NTD	149,850	294,340	230,298	64,042	4,320,814	(3,356)	(15,373)	0.00
鵬瑜(上海)數碼科技有限公司	NTD	77,423	349,961	266,533	83,428	344,741	11,204	6,010	0.00

註 1：有限公司未發行股份，不適用。

註 2：係以所委任會計師查核之個別報表之財務資料填列。

註 3：各幣別兌換台幣匯率係採用臺灣銀行 104/12/31 年底 USD 匯率 32.825、HKD 匯率 4.235、韓幣 0.028105、104/12/31 年底美金兌人民幣匯率 6.571572，104 年平均匯率為 USD 匯率 31.755665、HKD 匯率 4.09581、韓幣 0.028244234；104 年平均匯率為美金兌人民幣 6.309233。

(七)關係企業合併財務報表：詳見第 98 至 210 頁。

(八)與控制公司間之關係報告書：本公司非屬從屬公司，不適用。

二、最近年度及截至年報刊印日止，私募有價證券辦理情形，應揭露股東會或董事會通過日期與數額、價格訂定之依據及合理性、特定人選擇之方式及辦理私募之必要理由及自股款或價款收足迄資金運用計畫完成，私募有價證券之資金運用情形及計畫執行進度：無此情形。

三、最近年度及截至年報刊印日止子公司持有或處分本公司股票情形：子公司捷友商網(股)公司 105 年 4 月 14 日出售本公司股票 39,481 股，出售後本公司無庫藏股。

104 年 12 月 31 日 單位：仟元

子公司名稱	實收資本額	資金來源	本公司持股比例	取得或處分期	取得股數及金額	處分股數及金額	投資(損)益	截至年報刊印日止及有及	設定質權情形	本公司為子公司背書保證金額	本公司貸與子公司金額
捷友商網(股)公司	80,000		60.5%	105.04.14		39,481 股 1,342 仟元	1,015 仟元	0	無	無	無

四、其他必要補充說明事項：無。



五、最近年度及截至年報刊印日止，發生證券交易法第三十六條第三項第二款所定對股東權益或證券價格有重大影響之事項

(一)請參閱最近年度及截至年報刊印日止，股東會及董事會之重要決議：詳見第 48 頁。

大聯大投資股份有限公司

負責人：黃偉祥





產業首選 · 通路標竿